



Výročná správa 2013



OBSAH

1. Základné informácie o spoločnosti

- 1.1 Príhovor konateľov
- 1.2 Profil spoločnosti
- 1.3 Vedenie a organizačná štruktúra
- 1.4 Certifikát ISO
- 1.5 Kontakty

2. Činnosť a výsledky

- 2.1 Ciele a stratégia
- 2.2 Prehľad vybraných ukazovateľov 2009-2013
 - 2.2.1 Vývoj tržieb
 - 2.2.2 Hospodársky výsledok
 - 2.2.3 Aktíva – neobežný majetok
 - 2.2.4 Zamestnanci
- 2.3. Referencie

3. Finančná správa

- 3.1 Súvaha
- 3.2 Výkaz ziskov a strát



1 ZÁKLADNÉ INFORMÁCIE SPOLOČNOSTI

1.1 Príhovor konateľov


V roku 1996 vzniklo združenie troch fyzických osôb pod názvom PAPO. S rastom prišlo koncom roku 1998 aj rozšírenie služieb dopravnej spoločnosti o špedičnú činnosť. V roku sa 2001 sa združenie transformovalo na PAPO s.r.o. Preto je rok 2013 18-tým rokom pôsobenia spoločnosti PAPO s.r.o. na trhu medzinárodnej nákladnej dopravy a špedície.


Ku koncu roka 2013 sme evidovali 18 ťahačov, 34 návesov, 5 malých úžitkových 3,5 tonových vozidiel – vlastných a dlhodobo prenajímame 28 ťahačov, 22 návesov.


Počet zamestnancov sa oproti predchádzajúcim rokom znížil. K 31.12. bol stav zamestnancov 77.

Obrat spoločnosti v roku 2013 dosiahol čiastku cca 8 891 tis. EUR.

Hospodársky výsledok za rok 2013 dosiahol stratu vo výške 66 tis. EUR.


Cyprián Hubinský


Miroslav Čambál


Patricius Jančovič



1 ZÁKLADNÉ INFORMÁCIE SPOLOČNOSTI

1.2 Profil spoločnosti

Obchodné meno spoločnosti:	PAPQ s.r.o.
Sídlo spoločnosti:	919 09 Bohdanovce nad Trnavou 400
IČO:	36245798
Dátum založenia a registrácia spoločnosti:	15.10.2001 Obchodný register Okresného súdu Trnava, oddiel Sro, vložka 13053/T
Základné imanie:	529.278,00 EUR
Štatutárny orgán:	Hubinský Cyprián Čambál Miroslav Jančovič Patrícia

Hlavnou činnosťou spoločnosti je ponuka služieb v oblasti dopravy a zasielateľstva ako na vnútroštátnej, tak i na medzinárodnej úrovni.

Vozidlá s logom „PAPQ“ bolo možné vidieť na cestách Ruska, Španielska, Českej republiky, Turecka, Poľska, Maďarska, Nemecka, Francúzska a v ďalších krajinách.



Služby:

Cestná nákladná doprava:

Vozový park v súčasnosti tvorí 18 ťahačov + 34 návesov, 28 ťahačov + 22 návesov dlhodoboprenajatých, 5 malých úžitkových vozidiel.

Väčšinu tvoria plachtové návesy prevažne typu MEGA s úžitkovou hmotnosťou do 24t (34 paliet). Kvôli bezpečnosti sú všetky návesy vybavené neprerezateľnou plachtou a opatrené špeciálnymi zámkami na zadných dverách.

Prevádzkujeme aj potravinové cisterny s kapacitou 25000 l a silá s kapacitou 60m³.



1 ZÁKLADNÉ INFORMÁCIE SPOLOČNOSTI

Na menšie objednávky máme k dispozícii vozidlá s úžitkovou hmotnosťou 3-6 t (16-20 paliet) a na expresné zásielky do 1500 kg (4 palety) a 700 kg (1 paleta) máme dodávku a pick-up.

Všetky naše vozidlá majú nainštalovaný GPS systém Quattro od belgickej firmy TRANSICS, ktorý nám umožnil výrazne sprehľadniť a zracionalizovať našu prácu a posunúť tak úroveň našich služieb o stupeň vyššie.



Špedícia:

Naše hlavné oddelenie dispečingu a špedície je v sídle spoločnosti v Bohdanovciach nad Trnavou. V súčasnosti na špedícii pracuje 6 ľudí, ktorí sa dohovoria anglicky, nemecky, španielsky, francúzsky, rusky, maďarsky.

Vďaka aktívnym kontaktom s mnohými domáci a hlavne zahraničnými zákazníkmi, špedíciami a dopravcami Vám dokážeme zabezpečiť prepravu z a do všetkých krajín Európy, vrátane Ruska a Turecka.

Skladovanie, logistické služby (prekládka, manipulácia, distribúcia):

V súčasnosti prevádzkujeme 15000 m² s komplexnými logistickými službami (vysokozdvížne vozíky, vjazdové regálové systémy, certifikát HACCP, ISO 9001:2000).



1 ZÁKLADNÉ INFORMÁCIE SPOLOČNOSTI

1.3 Vedenie spoločnosti a organizačná štruktúra

Vedenie spoločnosti:

Čambál Miroslav
 konateľ spoločnosti

Viskupová Katarína
 ekonomická riaditeľka

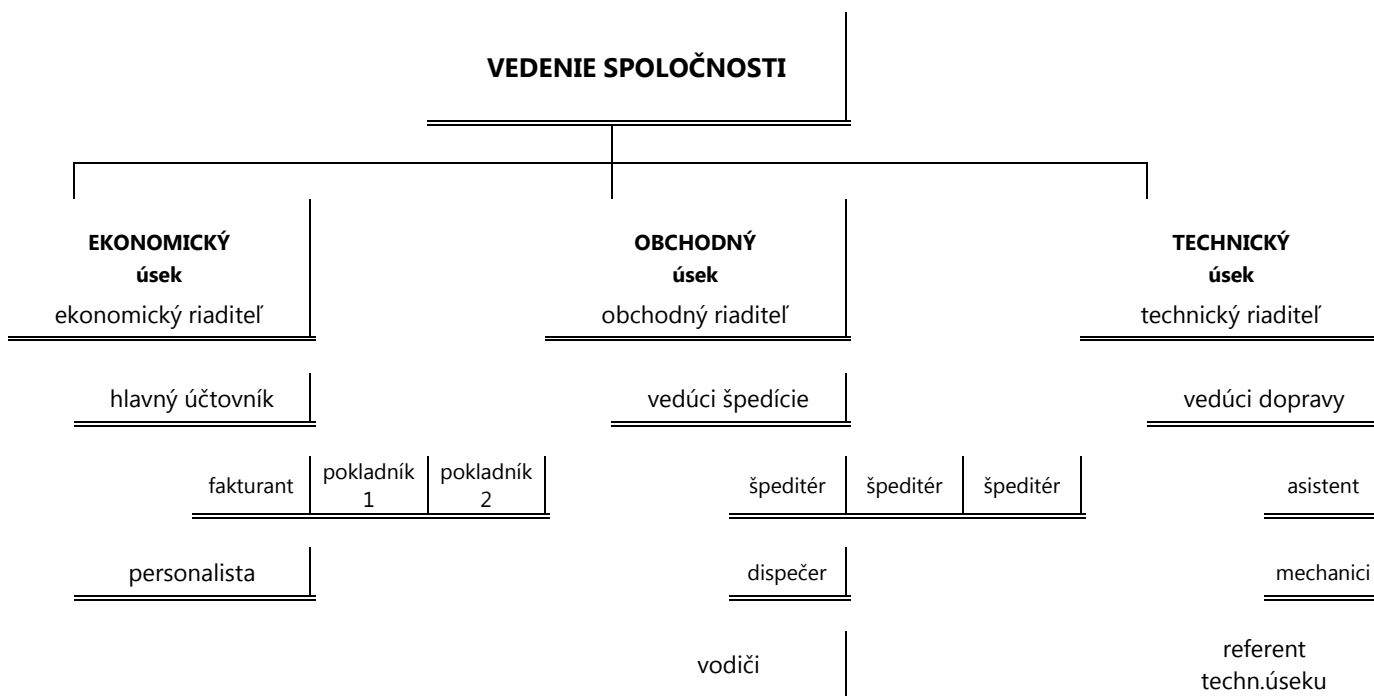
Hubinský Cyprián
 konateľ spoločnosti

Ing. Lenčes René
 obchodný riaditeľ

Jančovič Patrícia
 konateľ spoločnosti

Zelinka Juraj
 technický riaditeľ

Organizačná štruktúra spoločnosti:



1 ZÁKLADNÉ INFORMÁCIE SPOLOČNOSTI

1.4 Certifikát ISO

DEKRA

CERTIFIKÁT

PAPO

ISO 9001:2008


DEKRA Certification GmbH týmto potvrdzuje, že spoločnosť
PAPO, s.r.o.


rozsah certifikácie:
cestná nákladná doprava a zasielateľstvo

miesto certifikácie:
SK – 919 09 Bohdanovce nad Trnavou, Bohdanovce nad Trnavou 400
(ďalšie lokality pozri v prílohe)

má zavedený systém manažérstva kvality, ktorý zodpovedá hore uvedenej norme
a tento účinne uplatňuje. Dôkaz bol podaný v rámci certifikačného auditu, správa č. 202111

Tento certifikát je platný od 19.09.2011 do 18.09.2014 Registračné číslo certifikátu: 10806819/3


DEKRA Certification GmbH
Stuttgart, 16.09.2011


QMS-DGA-ZM-05-91-00

Pri porušení podmienok uvedených v zmluve a certifikácii stráca certifikát okamžite svoju platnosť.

DEKRA Certification GmbH * Handwerksstraße 15 * D-70565 Stuttgart * www.dekra-certification.de
Seite 1 von 2



1 ZÁKLADNÉ INFORMÁCIE SPOLOČNOSTI

1.5 Kontakty

adresa:

919 09 Bohdanovce nad Trnavou 400

e-mail:

papo@papo.sk

telefón:

+421 33 5917 444 – špedícia a dispečing

+421 33 5917 433 – ekonomické oddelenie

Fax:

+421 33 5917 499

+421 33 5446 310



2 ČINNOSTI A VÝSLEDKY

2.1 Ciele a stratégia

Od začiatku pôsobenia spoločnosti na trhu tvoria našu klientelu najmä nadnárodné spoločnosti, kde predovšetkým dlhoročná spolupráca s nimi postupne formovala našu filozofiu. Tejto filozofii sú podriadené aj hlavné ciele spoločnosti a to:

- ✓ poskytovať vysokokvalitné služby
- ✓ ponúkať čo najlepšie riešenia dopravných úloh
- ✓ flexibilne reagovať na rozličné požiadavky našich klientov z časového, priestorového i vecného hľadiska.

Tieto ciele sa stali našimi zásadami a sú charakteristickou črtou spoločnosti PAPo s.r.o. Od svojho vzniku spoločnosť poskytuje výlučne prepravné a špedičné služby a zameriava sa na neustále skvalitňovanie týchto aktivít po stránke profesionality, flexibility, spoľahlivosti a komplexnosti.



2 ČINNOSTI A VÝSLEDKY

2.2 Prehľad vybraných ukazovateľov 2009-2013

2.2.1 Vývoj tržieb

	2009	2010	2011	2012	2013
Tržby z predaja služieb	8 187 396	7 336 220	6 953 081	7 043 336	8 891 175
Tržby z predaja tovaru	1 620	4 514	1 511	4 961	3 748
Tržby celkom	8 189 016	7 340 734	6 954 592	7 048 297	8 894 923

2.2.2 Hospodársky výsledok

	2009	2010	2011	2012	2013
Hospodársky výsledok	-186 246	-862 426	158 315	197 110	-66 099

2.2.3 Aktíva – neobežný majetok

	2009	2010	2011	2012	2013
Aktíva	2 452 920	712 519	652 920	1 175 278	1 089 471

2.2.4 Zamestnanci

	2009	2010	2011	2012	2013
Priemerný počet	114	89	84	84	75
Stav pracovníkov k 31.12. daného roka	98	86	83	78	77
* z toho ženy	10	11	10	8	9
* z toho muži	88	75	73	70	68
* z toho THP	28	28	26	23	27
* z toho vodiči	70	58	57	55	50



2 ČINNOSTI A VÝSLEDKY

Veková štruktúra zamestnancov

	2010	2011	2012	2013
do 30 rokov	20	11	12	8
31 - 40 rokov	32	31	23	26
41 - 50 rokov	21	26	25	23
51 a viac rokov	13	15	18	20

Doba trvania pracovného pomeru

	2010	2011	2012	2013
do 1 roka	29	21	21	17
1 rok	8	14	9	14
2 roky	13	6	7	4
3 roky	9	11	5	5
4 roky	11	8	8	4
5 rokov	5	8	6	5
6 a viac rokov	11	15	22	28



2 ČINNOSTI A VÝSLEDKY

2.3 Referencie

Horizon International Cargo

Amylum Slovakia

SONY Supply Chain Solutions Europe

Pioneer Hi-Bred Services

LKW Walter

Tate & Lyle Slovakia

MJ Rainbow

NMH

Transports Norbert Dentressangle Slovakia



3 FINANČNÁ SPRÁVA

3.1 Súvaha

Súvaha (v celých EUR)					
	2009	2010	2011	2012	2013
Neobežný majetok	2 452 920	712 519	652 920	475 278	389 471
Dlhodobý nehmotný majetok	102 733	52 177	10 104	0	0
Dlhodobý hmotný majetok	2 350 187	660 342	642 816	475 278	389 471
Dlhodobový finanč. majetok	0	0	0	700 000	700 000
Pôžičky	0	0	0	700 000	700 000
Obežný majetok	2 178 716	2 699 138	1 936 535	1 642 421	2 150 534
Zásoby	95 159	70 563	64 742	52 495	41 440
Krátkodobé pohľadávky	1 874 583	2 398 323	1 659 300	1 542 927	2 086 439
Finančné účty	208 974	230 252	212 493	46 999	22 655
Časové rozlíšenie	31 681	16 856	23 082	35 338	18 999
Aktíva celkom	4 663 317	3 428 513	2 612 537	2 853 037	3 259 004
Vlastné imanie	1 036 555	174 130	1 019 056	1 216 166	1 154 066
Základné imanie	529 277	529 278	529 278	529 278	529 278
Kapitálové fondy	299 069	299 069	299 069	299 069	299 069
Fondy zo zisku	32 394	32 394	32 394	52 928	52 928
HV minulých rokov	362 062	175 815	0	137 781	334 890
HV bežného obdobia	-186 247	-862 426	158 315	197 110	-62 099
Cudzí zdroje	3 626 762	3 254 383	1 593 481	1 636 871	2 104 938
Rezervy	35 182	19 053	18 856	27 923	24 544
Dlhodobé záväzky	536 564	215 849	137 861	94 571	53 383
Krátkodobé záväzky	2 500 726	2 265 727	838 693	1 068 349	1 789 920
Bankové úvery a výpomoci	554 290	753 754	598 071	446 028	237 091
Ostatné pasíva					
Pasíva celkom	4 663 317	3 428 513	2 612 537	2 853 037	3 259 004



3 FINANČNÁ SPRÁVA

3.2 Výkaz ziskov a strát

Výkaz ziskov a strát (v celých EUR)

	2009	2010	2011	2012	2013
Tržby za tovar				4 961	3 748
Náklady na tovar				5 474	2 375
Obchodná marža	0	0	0	-513	1 373
					8 891
Tržby za služby	8 189 016	7 340 734	6 954 592	7 043 336	175
					8 205
Výrobná spotreba	6 405 632	6 658 803	5 787 892	5 933 518	454
Pridaná hodnota	1 783 384	681 931	700	818	685 721
Osobné náklady	778 930	620 650	597 351	604 214	612 601
Dane a poplatky	118 124	89 674	74 468	69 825	69 529
Odpisy	1 239 057	832 708	156 354	114 208	91 140
Tržby z predaja majetku	408 800	1 022 050	18 000	74 000	41 667
Zostatková cena pred.majetku	92 245	926 180	16 543	9 379	5 083
Ostatné výnosy na hospod.činnosť	228 031	-10 926	67 410	72 339	96 571
Ostatné náklady na hospod.činnosť	96 938	69 070	181 985	215 463	80 961
Výsledok z hospodárskej činnosti	94 921	-845 227	225 409	242 555	-33 982
Výnosové úroky	646	10	106	0	26
Nákladové úroky	42 341	35 230	31 487	15 208	12 289
Kurzové zisky	3 005	3 555	2 263	328	215
Kurzové straty	3 069	13 264	18 379	17 012	25 684
Ostatné finančné výnosy	757	1 259	0	0	0
Ostatné finančné náklady	156 294	107 023	3 743	3 885	4 022
Výsledok z finančnej činnosti	-197 296	-150 693	-51 240	-35 777	-41 754
Daň z príjmu z bežnej činnosti	83 872	-133 494	15 854	9 668	-13 637
Daň splatná				5 809	2 528
Daň odložená	83 872	-133 494	15 854	3 859	-16 165
Výsledok z bežných činností	-186 247	-862 426	158 315	197 110	-62 099
Mimoriadne výnosy					
Mimoriadne náklady					
Daň z príjmu za mimoriadnu činnosť					
Výsledok za mimoriadnu činnosť	0	0	0	0	0
Hospodársky výsledok za obdobie	-186 247	-862 426	158 315	197 110	-62 099

