

Poznámky Úč POD 3 - 04

**Poznámky  
individuálnej účtovnej zvierky  
zostavenej k 31. decembru 2013**

v  - eurocentoch  - celých eurách

Za obdobie od mesiac   rok     do mesiac   rok

Bezprostredne predchádzajúce obdobie od       do

Dátum vzniku účtovnej jednotky

Účtovná zvierka

\*)  
 - riadna  
 - mimoriadna  
 - priebežná

Účtovná zvierka

\*)  
 - zostavená  
 - schválená

IČO

DIČ

Kód SK NACE

.   .

Obchodné meno (názov) účtovnej jednotky

S F M C s . r . o .

Sídlo účtovnej jednotky

Ulica

R O Y O V A

Číslo

PSČ

Názov obce

P R E Š O V







Číslo telefónu

/

Číslo faxu

/

E-mailová adresa

Zostavené dňa: 18.3.2014	Podpisový záznam osoby zodpovednej za vedenie účtovníctva: 	Podpisový záznam osoby zodpovednej za zostavenie účtovnej zvierky: 	Podpisový záznam člena štatutárneho orgánu účtovnej jednotky alebo fyzickej osoby, ktorá je účtovnou jednotkou: 
Schválené dňa:			

**A. INFORMÁCIE O ÚČTOVNEJ JEDNOTKE****1. Založenie spoločnosti**

Spoločnosť SFMC s.r.o. (ďalej len Spoločnosť) bola založená 28. marca 2011 a do obchodného registra bola zapísaná 27. mája 2011 (Obchodný register Okresného súdu Prešov v Prešove, Oddiel: SroVložka č. 24496/P).

**2. Hlavnými činnosťami Spoločnosti sú:**

– Výroba dielov a príslušenstva pre motorové vozidlá

**3. Počet zamestnancov**

Údaje o počte zamestnancov za bežné účtovné obdobie a bezprostredne predchádzajúce účtovné obdobie sú uvedené v nasledujúcom prehľade:

	2013	2012
Priemerný prepočítaný počet zamestnancov	48	17
Stav zamestnancov ku dňu, ku ktorému sa zostavuje účtovná zvierka, z toho:	64	19
počet vedúcich zamestnancov	3	3

**4. Údaje o neobmedzenom ručení**

Spoločnosť nie je neobmedzene ručiacim spoločníkom v iných spoločnostiach podľa § 56 ods. 5 Obchodného zákonníka.

**5. Právny dôvod na zostavenie účtovnej zvierky**

Účtovná zvierka Spoločnosti k 31. decembru 2013 je zostavená ako riadna účtovná zvierka podľa § 17 ods. 6 zákona NR SR č. 431/2002 Z. z. o účtovníctve za účtovné obdobie od 1. januára 2013 do 31. decembra 2013.

**6. Dátum schválenia účtovnej zvierky za predchádzajúce účtovné obdobie**

Účtovná zvierka Spoločnosti k 31. decembru 2012, za predchádzajúce účtovné obdobie, bola schválená valným zhromaždením Spoločnosti 17. júla 2013.

**7. Zverejnenie účtovnej zvierky za predchádzajúce účtovné obdobie**

Účtovná zvierka Spoločnosti k 31. decembru 2012 spolu s výročnou správou a správou audítora o overení účtovnej zvierky k 31. decembru 2012 bola uložená do zbierky listín obchodného registra 31. januára 2014. Súvahu a výkaz ziskov a strát za predchádzajúce účtovné obdobie Spoločnosť nemala povinnosť zverejňovať v Obchodnom vestníku.

**8. Schválenie audítora**

Valné zhromaždenie 17. júla 2013 schválilo spoločnosť KPMG s.r.o. ako audítora na overenie účtovnej zvierky za účtovné obdobie od 1. januára 2013 do 31. decembra 2013.

**B. INFORMÁCIE O ORGÁNOCH ÚČTOVNEJ JEDNOTKY**

Mená a priezviská členov štatutárnych orgánov, dozorných orgánov a mená a priezviská alebo obchodné mená a názvy iných orgánov účtovnej jednotky:

Štatutárny orgán – konateľ:

Carsten Schmidt, Dánsko – od 27.5.2011

Peter Lang, Slovenská republika – od 27.5.2011

Konatelia konajú v mene a na účet spoločnosti, a nemajú právomoc samostatne za spoločnosť podpisovať. Svoju právomoc vykonávajú pripojením podpisu k odtlačku pečiatky alebo písomnému, prípadne inak zobrazenému

obchodnému menu spoločnosti.

### C. INFORMÁCIE O SPOLOČNÍKOVÝCH ÚČTOVNEJ JEDNOTKY

Spoločníci spoločnosti

Štruktúra spoločníkov spoločnosti k 31. decembru 2013:

Spoločník, akcionár	Výška podielu na základnom imaní		Podiel na hlasovacích právach	Iný podiel na ostatných položkách VI ako na ZI
	absolútne	v %	v %	v %
a	b	c	d	e
SBS AUTOMOTIVE A/S	2 550	51	51	-
FTE automotive GmbH	2 450	49	49	
<b>Spolu</b>	<b>5 000</b>	<b>100</b>	<b>100</b>	<b>0</b>

Jeden zo zakladateľov spoločnosti SFMC a jej niekdajší spoločník - spoločnosť **Scandinavian Brake Systems A/S** v priebehu roku 2013 previedol celý svoj obchodný podiel v spoločnosti SFMC (vo výške 51%) na svoju dcérsku spoločnosť – **SBS AUTOMOTIVE A/S**. **SBS AUTOMOTIVE A/S** je teda aktuálne jedným z dvoch spoločníkov spoločnosti SFMC s obchodným podielom 51%. Niekdajší spoločník SFMC - spoločnosť **Scandinavian Brake Systems A/S**, už aktuálne v zozname spoločníkov spoločnosti SFMC nefiguruje. Zmeny boli do Obchodné registra SR zapísané ku dňu 7. februára 2013.

### D. INFORMÁCIE O KONSOLIDOVANOM CELKU

Spoločnosť sa zahrňuje do konsolidovanej účtovnej závierky spoločnosti Scandinavian Brake Systems Automotive A/S, Juelstrupparken 15, 9530 Stovring, Dánsko. Túto konsolidovanú účtovnú závierku možno dostať priamo v sídle uvedenej spoločnosti.

### E. INFORMÁCIE O ÚČTOVNÝCH ZÁSADÁCH A ÚČTOVNÝCH METÓDACH

#### (a) Východiská pre zostavenie účtovnej závierky

Účtovná závierka bola zostavená za predpokladu, že Spoločnosť bude nepretržite pokračovať vo svojej činnosti (going concern).

Účtovné metódy a všeobecné účtovné zásady boli účtovnou jednotkou konzistentne aplikované.

V účtovnom období 2013 Spoločnosť nevykonala žiadne opravy významných chýb minulých účtovných období.

#### (b) Dlhodobý nehmotný majetok a dlhodobý hmotný majetok

Dlhodobý majetok nakupovaný sa oceňuje obstarávacou cenou, ktorá zahŕňa cenu obstarania a náklady súvisiace s obstaraním (clo, prepravu, montáž, poisťné a pod.).

Súčasťou obstarávacej ceny dlhodobého hmotného majetku nie sú úroky z cudzích zdrojov ani realizované kurzové rozdiely, ktoré vznikli do momentu uvedenia dlhodobého majetku do používania.

Súčasťou obstarávacej ceny dlhodobého nehmotného majetku nie sú úroky z cudzích zdrojov, ktoré vznikli do momentu zaradenia dlhodobého nehmotného majetku do používania.

Dlhodobý nehmotný majetok sa odpisuje podľa odpisového plánu, ktorý bol zostavený na základe predpokladanej doby jeho používania zodpovedajúcej spotrebe budúcich ekonomických úžitkov z majetku. Odpisovať sa začína prvým dňom mesiaca, v ktorom bol majetok uvedený do používania. Nehmotný majetok, ktorého obstarávací cena neprevyšuje 2 400 EUR, sa a odpisuje jednorazovo pri uvedení do používania.

Predpokladaná doba používania, metóda odpisovania a odpisová sadzba sú uvedené v nasledujúcej tabuľke:

<b>Položka dlhodobého nehmotného majetku</b>	<b>Predpokladaná doba používania (v rokoch)</b>	<b>Ročná sadzba odpisov (v %)</b>	<b>Metóda odpisovania</b>
Softvér	4	25	Lineárna
Drobný dlhodobý nehmotný majetok	1	100	Jednorazový odpis

Dlhodobý hmotný majetok sa odpisuje podľa odpisového plánu, ktorý bol zostavený na základe predpokladanej doby jeho používania zodpovedajúcej spotrebe budúcich ekonomických úžitkov z majetku. Odpisovať sa začína prvým dňom mesiaca, v ktorom bol majetok uvedený do používania. Hmotný majetok, ktorého obstarávací cena neprevyšuje 1 700 EUR, sa odpisuje jednorazovo pri uvedení do používania.

Predpokladaná doba používania, metóda odpisovania a odpisová sadzba sú uvedené v nasledujúcej tabuľke:

<b>Položka dlhodobého hmotného majetku</b>	<b>Predpokladaná doba používania (v rokoch)</b>	<b>Ročná sadzba odpisov (v %)</b>	<b>Metóda odpisovania</b>
Prenajatý majetok	20	5	Lineárna
Stroje, prístroje a zariadenia	6	16,66	Lineárna
IT Hardware	4	25	Lineárna
Ostatné vybavenie	6	16,66	Lineárna
Drobný dlhodobý hmotný majetok	1	100	Jednorazový odpis

V prípade prechodného zníženia úžitkovej hodnoty dlhodobého majetku, ktorá bola zistená pri inventarizácii a je výrazne nižšia ako jeho ocenenie v účtovníctve po odpočítaní oprávok, je vytvorená opravná položka na úroveň jeho zistenej úžitkovej hodnoty.

### (c) Zásoby

Zásoby sa oceňujú nižšou z nasledujúcich hodnôt: obstarávacou cenou (nakupované zásoby) alebo vlastnými nákladmi (zásoby vytvorené vlastnou činnosťou) alebo čistou realizačnou hodnotou.

Obstarávací cena zahŕňa cenu zásob a náklady súvisiace s obstaraním (clo, prepravu, poistné, provízie, skonto a pod.). Úroky z cudzích zdrojov nie sú súčasťou obstarávacej ceny. Nakupované zásoby sa oceňujú váženým aritmetickým priemerom z obstarávacích cien.

Vlastné náklady zahŕňajú priame náklady (priamy materiál, priame mzdy a ostatné priame náklady) a časť nepriamych nákladov bezprostredne súvisiacich s vytvorením zásob vlastnou činnosťou (výrobná réžia). Výrobná réžia sa do vlastných nákladov zahŕňa v závislosti od stupňa rozpracovanosti týchto zásob. Správna réžia a odbytové náklady nie sú súčasťou vlastných nákladov. Súčasťou vlastných nákladov nie sú úroky z cudzích zdrojov.

Čistá realizačná hodnota je predpokladaná predajná cena znížená o predpokladané náklady na ich dokončenie a o predpokladané náklady súvisiace s ich predajom.

Zníženie hodnoty zásob sa zohľadňuje vytvorením opravnej položky.

### (d) Pohľadávky

Pohľadávky pri ich vzniku sa oceňujú ich menovitou hodnotou; postúpené pohľadávky a pohľadávky nadobudnuté vkladom do základného imania sa oceňujú obstarávacou cenou vrátane nákladov súvisiacich s obstaraním. Toto ocenenie sa znižuje o pochybné a nevymožiteľné pohľadávky.

### (e) Peňažné prostriedky a ceniny

Peňažné prostriedky a ceniny sa oceňujú ich menovitou hodnotou. Zníženie ich hodnoty sa vyjadruje opravou položkou.

**(f) Náklady budúcich období a príjmy budúcich období**

Náklady budúcich období a príjmy budúcich období sa vykazujú vo výške, ktorá je potrebná na dodržanie zásady vecnej a časovej súvislosti s účtovným obdobím.

**(g) Rezervy**

Rezervy sú záväzky s neurčitým časovým vymedzením alebo výškou; tvoria sa na krytie známych rizík alebo strát z podnikania. Oceňujú sa v očakávanej výške záväzku.

**(h) Záväzky**

Záväzky pri ich vzniku sa oceňujú menovitou hodnotou. Záväzky pri ich prevzatí sa oceňujú obstarávacou cenou. Ak sa pri inventarizácii zistí, že suma záväzkov je iná ako ich výška v účtovníctve, uvedú sa záväzky v účtovníctve a v účtovnej zvierke v tomto zistenom ocenení.

**(i) Odložené dane**

Odložené dane (odložená daňová pohľadávka a odložený daňový záväzok) sa vzťahujú na:

- a) dočasné rozdiely medzi účtovnou hodnotou majetku a účtovnou hodnotou záväzkov vykázanou v súvahe a ich daňovou základňou,
- b) možnosť umorovať daňovú stratu v budúcnosti, ktorou sa rozumie možnosť odpočítať daňovú stratu od základu dane v budúcnosti,

možnosť previesť nevyužitú daňovú odpočty a iné daňové nároky do budúcich období.

**(j) Výdavky budúcich období a výnosy budúcich období**

Výdavky budúcich období a výnosy budúcich období sa vykazujú vo výške, ktorá je potrebná na dodržanie zásady vecnej a časovej súvislosti s účtovným obdobím.

**(k) Prenájom (lízing)**

Majetok prenajatý na základe operatívneho prenájmu vykazuje ako svoj majetok jeho vlastník, nie nájomca.

Finančný prenájom je obstaranie dlhodobého hmotného majetku na základe nájomnej zmluvy s dojednaným právom kúpy prenajatej veci za dohodnuté platby počas dohodnutej doby nájmu. Majetok prenajatý formou finančného prenájmu vykazuje ako svoj majetok a odpisuje ho jeho nájomca, nie vlastník.

Prijatie majetku nájomcom sa v účtovníctve nájomcu účtuje v deň prijatia majetku na ťarchu príslušného účtu majetku so súvzťažným zápisom v prospech účtu 474 – Záväzky z nájmu vo výške dohodnutých platieb znížených o nerealizované finančné náklady.

Súčasťou dohodnutých platieb je aj kúpna cena, za ktorú na konci dohodnutej doby finančného prenájmu prechádza vlastnícke právo k prenajatému majetku z prenajímateľa na nájomcu. Dohodnutá doba nájmu je najmenej 60 % doby odpisovania podľa daňových predpisov, minimálne však 3 roky. Platba nájomného je alokovaná medzi splátku istiny a finančné náklady, vypočítané metódou efektívnej úrokovej miery. Finančné náklady sa účtujú na ťarchu účtu 562 – Úroky.

**(l) Cudzia mena**

Majetok a záväzky vyjadrené v cudzej mene sa ku dňu uskutočnenia účtovného prípadu prepočítavajú na menu euro referenčným výmenným kurzom určeným a vyhláseným Európskou centrálnou bankou alebo Národnou bankou Slovenska v deň predchádzajúci dňu uskutočnenia účtovného prípadu.

Na ocenenie prírastku cudzej meny nakúpenej za euro sa použije kurz, za ktorý bola táto cudzia mena nakúpená.

Na úbytok rovnakej cudzej meny v hotovosti alebo z devízového účtu sa na prepočet cudzej meny na eurá použije referenčný výmenný kurz určený a vyhlásený Európskou centrálnou bankou alebo Národnou bankou Slovenska v deň predchádzajúci dňu uskutočnenia účtovného prípadu.

Majetok a záväzky vyjadrené v cudzej mene (okrem prijatých a poskytnutých preddavkov) sa ku dňu, ku ktorému sa zostavuje účtovná zvierka, prepočítavajú na menu euro referenčným výmenným kurzom určeným a vyhláseným Európskou centrálnou bankou alebo Národnou bankou Slovenska v deň, ku ktorému sa zostavuje účtovná zvierka, a účtujú sa s vplyvom na výsledok hospodárenia.

Prijaté a poskytnuté preddavky v cudzej mene prostredníctvom účtu vedeného v tejto cudzej mene sa prepočítavajú na menu euro referenčným výmenným kurzom určeným a vyhláseným Európskou centrálnou bankou alebo Národnou bankou Slovenska v deň predchádzajúci dňu uskutočnenia účtovného prípadu. Ku dňu, ku ktorému sa zostavuje účtovná závierka, sa už neprepočítavajú.

Prijaté a poskytnuté preddavky v cudzej mene na účet zriadený v eurách a z účtu zriadeného v eurách sa prepočítavajú na menu euro kurzom, za ktorý boli tieto hodnoty nakúpené alebo predané.

**(m) Výnosy**

Tržby za vlastné výkony a tovar neobsahujú daň z pridanej hodnoty. Sú tiež znížené o zľavy a zrážky (rabaty, bonusy, skontá, dobropisy a pod.), bez ohľadu na to, či zákazník mal vopred na zľavu nárok, alebo či ide o dodatočne uznanú zľavu.

**F. INFORMÁCIE O ÚDAJOCH NA STRANE AKTÍV SÚVAHY****1. Dlhodobý nehmotný majetok a dlhodobý hmotný majetok**

Prehľad o pohybe dlhodobého nehmotného majetku a dlhodobého hmotného majetku od 1. januára 2013 do 31. decembra 2013 a za porovnateľné obdobie od 1. januára 2012 do 31. decembra 2012 je uvedený v tabuľkách na stranách 8 až 11.

Dlhodobý hmotný majetok a zásoby sú poistené pre prípad škôd spôsobených krádežou a živelnou pohromou až do výšky 3 330 tis. EUR, z čoho prevádzkovo-obchodné zariadenia do výšky 800 tis. EUR, zásoby do výšky 2 500 tis. EUR a elektronické spracovanie dát (hardware) do výšky 30 tis. EUR.

Voči majetku spoločnosti nie je zriadené záložné právo.

**2. Zásoby**

Vývoj opravnej položky v priebehu účtovného obdobia je uvedený v nasledujúcom prehľade:

Zásoby	Bežné účtovné obdobie (rok 2013)				
	Stav opravnej položky k 1.1.2013	Tvorba opravnej položky	Zúčtovanie opravnej položky z dôvodu zániku opodstatnenosti	Zúčtovanie opravnej položky z dôvodu vyradenia majetku z účtovníctva	Stav opravnej položky k 31.12.2013
a	b	c	d	e	f
Materiál	50 000	145 000	50 000	0	145 000
Nedokončená výroba a polotovary vlastnej výroby	0	0	0	0	0
Výrobky	0	0	0	0	0
Zvieratá	0	0	0	0	0
Tovar	0	0	0	0	0
Nehnutelnosť na predaj	0	0	0	0	0
Poskytnuté preddavky na zásoby	0	0	0	0	0
<b>Zásoby spolu</b>	<b>50 000</b>	<b>145 000</b>	<b>50 000</b>	<b>0</b>	<b>145 000</b>

SFMC s.r.o.

Prehľad o pohybe dlhodobého nehmotného majetku

31.12.2013

Dlhodobý nehmotný majetok	Bežné účtovné obdobie								
	a	b	c	d	e	f	g	h	i
	Aktivované náklady na vývoj	Softvér	Oceniteľné práva	Goodwill	Ostatný dlhodobý nehmotný majetok	Obstarávaný dlhodobý nehmotný majetok	Poskytnuté preddávky na dlhodobý nehmotný majetok	Spolu	
Prvotné ocenenie									
<b>Stav na začiatku účtovného obdobia</b>	0	17 850	0	0	0	0	0	0	<b>17 850</b>
Prírastky	0	0	0	0	0	0	0	0	0
Úbytky	0	0	0	0	0	0	0	0	0
Presuny	0	0	0	0	0	0	0	0	0
<b>Stav na konci účtovného obdobia</b>	0	17 850	0	0	0	0	0	0	<b>17 850</b>
Oprávy									
<b>Stav na začiatku účtovného obdobia</b>	0	4 708	0	0	0	0	0	0	<b>4 708</b>
Prírastky	0	4 463	0	0	0	0	0	0	<b>4 463</b>
Úbytky	0	0	0	0	0	0	0	0	0
Presuny	0	0	0	0	0	0	0	0	0
<b>Stav na konci účtovného obdobia</b>	0	9 171	0	0	0	0	0	0	<b>9 171</b>
Opravné položky									
<b>Stav na začiatku účtovného obdobia</b>	0	0	0	0	0	0	0	0	0
Prírastky	0	0	0	0	0	0	0	0	0
Úbytky	0	0	0	0	0	0	0	0	0
Presuny	0	0	0	0	0	0	0	0	0
<b>Stav na konci účtovného obdobia</b>	0	0	0	0	0	0	0	0	0
Zostatková hodnota									
<b>Stav na začiatku účtovného obdobia</b>	0	13 142	0	0	0	0	0	0	<b>13 142</b>
<b>Stav na konci účtovného obdobia</b>	0	<b>8 679</b>	0	0	0	0	0	0	<b>8 679</b>

**SFMC s.r.o.**

**Prehľad o pohybe dlhodobého nehmotného majetku**

**31.12.2012**

Dlhodobý nehmotný majetok	Bezprostredne predchádzajúce účtovné obdobie								Spolu
	a	b	c	d	e	f	g	h	
Prvotné ocenenie	Aktivované náklady na vývoj	Softvér	Oceniteľné práva	Goodwill	Ostatný dlhodobý nehmotný majetok	Obstarávaný dlhodobý nehmotný majetok	Poskytnuté preddavky na dlhodobý nehmotný majetok		
<b>Stav na začiatku účtovného obdobia</b>	0	14 146	0	0	0	0	0	0	<b>14 146</b>
Prírastky	0	3 704	0	0	0	0	0	0	<b>3 704</b>
Úbytky	0	0	0	0	0	0	0	0	<b>0</b>
Presuny	0	0	0	0	0	0	0	0	<b>0</b>
<b>Stav na konci účtovného obdobia</b>	0	17 850	0	0	0	0	0	0	<b>17 850</b>
<b>Opravy</b>									
<b>Stav na začiatku účtovného obdobia</b>	0	1 179	0	0	0	0	0	0	<b>1 179</b>
Prírastky	0	3 529	0	0	0	0	0	0	<b>3 529</b>
Úbytky	0	0	0	0	0	0	0	0	<b>0</b>
Presuny	0	0	0	0	0	0	0	0	<b>0</b>
<b>Stav na konci účtovného obdobia</b>	0	4 708	0	0	0	0	0	0	<b>4 708</b>
<b>Opravné položky</b>									
<b>Stav na začiatku účtovného obdobia</b>	0	0	0	0	0	0	0	0	<b>0</b>
Prírastky	0	0	0	0	0	0	0	0	<b>0</b>
Úbytky	0	0	0	0	0	0	0	0	<b>0</b>
Presuny	0	0	0	0	0	0	0	0	<b>0</b>
<b>Stav na konci účtovného obdobia</b>	0	0	0	0	0	0	0	0	<b>0</b>
Zostatková hodnota									
<b>Stav na začiatku účtovného obdobia</b>	0	12 967	0	0	0	0	0	0	<b>12 967</b>
<b>Stav na konci účtovného obdobia</b>	0	13 142	0	0	0	0	0	0	<b>13 142</b>

SFMC s.r.o.

## Prehľad o pohybe dlhodobého hmotného majetku

31.12.2013

Dlhodobý hmotný majetok	Bežné účtovné obdobie									
	a	b	c	d	e	f	g	h	i	j
Prvotné ocenenie	Pozemky	Stavby	Samostatné hnutelné veci a súbory hnutelných vecí	Pestovateľské celky trvalých porastov	Základné stádo a ťažné zvieratá	Ostatný dlhodobý hmotný majetok	Obstarávaný dlhodobý hmotný majetok	Poskytnuté preddavky na dlhodobý hmotný majetok	Spolu	
<b>Stav na začiatku účtovného obdobia</b>	0	101 301	502 920	0	0	0	0	0	0	<b>604 221</b>
Prírastky	0	0	133 049	0	0	0	128 811	0	0	<b>261 860</b>
Úbytky	0	0	0	0	0	0	0	0	0	<b>0</b>
Presuny	0	0	0	0	0	0	0	0	0	<b>0</b>
<b>Stav na konci účtovného obdobia</b>	0	101 301	635 969	0	0	0	128 811	0	0	<b>866 081</b>
Oprávky										
<b>Stav na začiatku účtovného obdobia</b>	0	7 161	95 361	0	0	0	0	0	0	<b>102 522</b>
Prírastky	0	5 065	102 082	0	0	0	0	0	0	<b>107 147</b>
Úbytky	0	0	0	0	0	0	0	0	0	<b>0</b>
Presuny	0	0	0	0	0	0	0	0	0	<b>0</b>
<b>Stav na konci účtovného obdobia</b>	0	12 226	197 443	0	0	0	0	0	0	<b>209 669</b>
Opravné položky										
<b>Stav na začiatku účtovného obdobia</b>	0	0	0	0	0	0	0	0	0	<b>0</b>
Prírastky	0	0	0	0	0	0	0	0	0	<b>0</b>
Úbytky	0	0	0	0	0	0	0	0	0	<b>0</b>
Presuny	0	0	0	0	0	0	0	0	0	<b>0</b>
<b>Stav na konci účtovného obdobia</b>	0	0	0	0	0	0	0	0	0	<b>0</b>
Zostatková hodnota										
<b>Stav na začiatku účtovného obdobia</b>	0	94 140	407 559	0	0	0	0	0	0	<b>501 699</b>
<b>Stav na konci účtovného obdobia</b>	0	89 075	438 526	0	0	0	128 811	0	0	<b>656 412</b>

SFMC s.r.o.

## Prehľad o pohybe dlhodobého hmotného majetku

31.12.2012

Dlhodobý hmotný majetok	Bezprostredne predchádzajúce účtovné obdobie										
	a	b	c	d	e	f	g	h	i	j	Spolu
	Pozemky	Stavby	Samostatné hnuteľné veci a súborné hnuteľných vecí	Pestovateľské celky trvalých porastov	Základné stádo a ťažné zvieratá	Ostatný dlhodobý hmotný majetok	Obstarávaný dlhodobý hmotný majetok	Poskytnuté preddavky na dlhodobý hmotný majetok			
Prvotné ocenenie											
<b>Stav na začiatku účtovného obdobia</b>	0	101 301	311 692	0	0	0	0	0	0	0	<b>412 993</b>
Prírastky	0	0	191 228	0	0	0	0	0	0	0	<b>191 228</b>
Úbytky	0	0	0	0	0	0	0	0	0	0	<b>0</b>
Presuny	0	0	0	0	0	0	0	0	0	0	<b>0</b>
<b>Stav na konci účtovného obdobia</b>	0	101 301	502 920	0	0	0	0	0	0	0	<b>604 221</b>
Oprávky											
<b>Stav na začiatku účtovného obdobia</b>	0	2 110	16 391	0	0	0	0	0	0	0	<b>18 501</b>
Prírastky	0	5 051	78 970	0	0	0	0	0	0	0	<b>84 021</b>
Úbytky	0	0	0	0	0	0	0	0	0	0	<b>0</b>
Presuny	0	0	0	0	0	0	0	0	0	0	<b>0</b>
<b>Stav na konci účtovného obdobia</b>	0	7 161	95 361	0	0	0	0	0	0	0	<b>102 522</b>
Opravné položky											
<b>Stav na začiatku účtovného obdobia</b>	0	0	0	0	0	0	0	0	0	0	<b>0</b>
Prírastky	0	0	0	0	0	0	0	0	0	0	<b>0</b>
Úbytky	0	0	0	0	0	0	0	0	0	0	<b>0</b>
Presuny	0	0	0	0	0	0	0	0	0	0	<b>0</b>
<b>Stav na konci účtovného obdobia</b>	0	0	0	0	0	0	0	0	0	0	<b>0</b>
Zostatková hodnota											
<b>Stav na začiatku účtovného obdobia</b>	0	99 191	295 301	0	0	0	0	0	0	0	<b>394 492</b>
<b>Stav na konci účtovného obdobia</b>	0	94 140	407 559	0	0	0	0	0	0	0	<b>501 699</b>

Veková štruktúra pohľadávok za predchádzajúce účtovné obdobie je uvedená v nasledujúcom prehľade:

Pohľadávky k 31.12.2012	V lehote splatnosti	Po lehote splatnosti	Pohľadávky spolu
a	b	c	d
<b>Dlhodobé pohľadávky</b>			
Pohľadávky z obchodného styku	0	0	0
Pohľadávky voči dcérskej účtovnej jednotke a materskej účtovnej jednotke	0	0	0
Ostatné pohľadávky v rámci konsolidovaného celku	0	0	0
Pohľadávky voči spoločníkom, členom združení a	0	0	0
Iné pohľadávky	2 487	0	2 487
<b>Dlhodobé pohľadávky spolu</b>	<b>2 487</b>	<b>0</b>	<b>2 487</b>
<b>Krátkodobé pohľadávky</b>			
Pohľadávky z obchodného styku	367 432	0	367 432
Pohľadávky voči dcérskej účtovnej jednotke a materskej účtovnej jednotke	0	0	0
Ostatné pohľadávky v rámci konsolidovaného celku	0	0	0
Pohľadávky voči spoločníkom, členom združení a	0	0	0
Sociálne poistenie	0	0	0
Daňové pohľadávky a dotácie	49 918	0	49 918
Iné pohľadávky	6 647	0	6 647
<b>Krátkodobé pohľadávky spolu</b>	<b>423 997</b>	<b>0</b>	<b>423 997</b>

Súčasťou tabuliek o vekovej štruktúre pohľadávok za bežné a predchádzajúce účtovné obdobie nie je odložená daňová pohľadávka (účet 481) a čistá hodnota zákazky (účet 316). Informácie o odloženej dani sú uvedené v časti F.4.

**4. Odložená daňová pohľadávka**

Výpočet odloženého daňového záväzku je uvedený v nasledujúcom prehľade:

Názov položky	31. 12. 2013	31. 12. 2012
Dočasné rozdiely medzi účtovnou hodnotou majetku a daňovou základňou, z toho:		
– odpočítateľné	93 439	49 189
– zdaniteľné	145 000	514 841
	-51 561	-465 652
Dočasné rozdiely medzi účtovnou hodnotou záväzkov a daňovou základňou, z toho:		
– odpočítateľné	20 000	0
– zdaniteľné	20 000	0
	0	0
Možnosť umorovať daňovú stratu v budúcnosti	0	0
Možnosť previesť nevyužitú daňovú odpočty	0	0
Sadzba dane z príjmov (v %)	22	23
<b>Odložená daňová pohľadávka</b>	<b>0</b>	<b>0</b>
<b>Uplatnená daňová pohľadávka</b>	<b>24 957</b>	<b>2 487</b>
Zaučtovaná ako zníženie nákladu	22 470	-38 919
Zaučtovaná do vlastného imania	0	0
<b>Odložený daňový záväzok</b>	<b>0</b>	<b>0</b>
<b>Zmena odloženého daňového záväzku</b>	<b>0</b>	<b>0</b>
Zaučtovaná ako náklad	0	0
Zaučtovaná do vlastného imania	0	0
Iné	0	0

Ku koncu roka 2013 došlo k zmene daňovej legislatívy, na základe ktorej sa znižuje daň z príjmov právnických osôb z 23% na 22% s účinnosťou od 1. januára 2014.

**5. Finančné účty**

Ako finančné účty sú vykázané peniaze v pokladnici, účty v bankách a cenné papiere. Úctami v bankách môže Spoločnosť voľne disponovať.

Prehľad jednotlivých položiek finančných účtov:

Názov položky	31. 12. 2013	31. 12. 2012
Pokladnica, ceniny	0	128
Bežné účty v banke alebo v pobočke zahraničnej banky	536 441	76 540
Vkladové účty v banke alebo v pobočke zahraničnej banky termínované	0	0
Peniaze na ceste	0	0
<b>Spolu</b>	<b>536 441</b>	<b>76 668</b>

**6. Časové rozlíšenie**

Ide o tieto položky:

Opis položky časového rozlíšenia	31. 12. 2013	31. 12. 2012
<b>Náklady budúcich období dlhodobé, z toho:</b>	<b>0</b>	<b>0</b>
Servisné služby	0	0
<b>Náklady budúcich období krátkodobé, z toho:</b>	<b>7 082</b>	<b>1 170</b>
Mobily	145	449
Marketing	0	14
Nájom fliaľ	156	207
Úroky SBS	6 281	0
Enviromentálne poistenie	500	500
<b>Príjmy budúcich období dlhodobé, z toho:</b>	<b>0</b>	<b>0</b>
Prenájom	0	0
<b>Príjmy budúcich období krátkodobé, z toho:</b>	<b>14 366</b>	<b>-7 584</b>
Prenájom	3 000	0
Preprava	6 823	0
Mzdy	2 308	0
Cestovné výdavky	871	0
Personálny leasing	850	0
Ostatné	514	0
Tržby za výrobky	0	-7 584
<b>Spolu</b>	<b>21 448</b>	<b>-6 414</b>

**G. INFORMÁCIE O ÚDAJOCH NA STRANE PASÍV SÚVAHY****1. Vlastné imanie**

Informácie o vlastnom imaní sú uvedené v časti C a P.

**2. Rezervy**

Prehľad o rezervách za bežné účtovné obdobie je uvedený v nasledujúcom prehľade:

Názov položky	Bežné účtovné obdobie (rok 2013)				
	Stav k 1. 1. 2013 b	Tvorba c	Použitie d	Zrušenie e	Stav k 31. 12. 2013 f
a					
<b>Krátkodobé rezervy, z toho:</b>	<b>33 817</b>	<b>55 754</b>	<b>33 817</b>	<b>0</b>	<b>49 354</b>
<b>Zákonné rezervy krátkodobé</b>					
Mzdy za dovolenku vrátane sociálneho zabezpečenia	6 609	15 054	6 609		15 054
Overenie účtovnej závierky a zostavenie daňového priznania	2 300	2 000	2 300	0	2 000
Na odmeny	10 000		10 000	0	0
Audit	12 000	18 700	12 000	6 400	12 300
<b>Zákonné rezervy krátkodobé spolu</b>	<b>30 909</b>	<b>35 754</b>	<b>30 909</b>	<b>0</b>	<b>29 354</b>
<b>Ostatné rezervy krátkodobé</b>					
Odmeny pracovníkom		20 000			20 000
<b>Ostatné rezervy krátkodobé spolu</b>	<b>2 908</b>	<b>20 000</b>	<b>2 908</b>	<b>0</b>	<b>20 000</b>

Prehľad o rezervách za predchádzajúce účtovné obdobie je uvedený v nasledujúcom prehľade:

Názov položky	Bezprostredne predchádzajúce účtovné obdobie (rok 2012)				
	Stav k 1.1.2012 b	Tvorba c	Použitie d	Zrušenie e	Stav k 31.12.2012 f
a					
<b>Krátkodobé rezervy, z toho:</b>	<b>31 196</b>	<b>33 817</b>	<b>31 196</b>	<b>0</b>	<b>33 817</b>
<b>Zákonné rezervy krátkodobé</b>					
Mzdy za dovolenku vrátane sociálneho zabezpečenia	2 823	6 609	2 823	0	6 609
Overenie účtovnej závierky a zostavenie daňového priznania	1 900	2 300	1 900	0	2 300
Audit		12 000			12 000
Odmeny		10 000			10 000
<b>Zákonné rezervy krátkodobé spolu</b>	<b>4 723</b>	<b>30 909</b>	<b>4 723</b>	<b>0</b>	<b>30 909</b>
<b>Ostatné rezervy krátkodobé spolu</b>					
Nevyfakturované služby	26 473	2 908	26 473	0	2 908
<b>Ostatné rezervy krátkodobé spolu</b>	<b>26 473</b>	<b>2 908</b>	<b>26 473</b>	<b>0</b>	<b>2 908</b>

**3. Závazky**

Štruktúra záväzkov (okrem bankových úverov) podľa zostatkovej doby splatnosti je uvedená v nasledujúcom prehľade:

Názov položky	31. 12. 2013	31. 12. 2012
<b>Dlhodobé záväzky spolu</b>	<b>350</b>	<b>1 502 045</b>
Záväzky so zostatkovou dobou splatnosti nad päť rokov	350	2 045
Záväzky so zostatkovou dobou splatnosti jeden rok až päť rokov	0	1 500 000
<b>Krátkodobé záväzky spolu</b>	<b>4 013 560</b>	<b>1 719 252</b>
Záväzky so zostatkovou dobou splatnosti do jedného roka vrátane	3 841 418	999 380
Záväzky po lehote splatnosti	172 142	719 872

**4. Sociálny fond**

Tvorba a čerpanie sociálneho fondu v priebehu účtovného obdobia sú znázornené v nasledujúcom prehľade:

Názov položky	31. 12. 2013	31. 12. 2012
<b>Začiatkový stav sociálneho fondu</b>	<b>95</b>	<b>9</b>
Tvorba sociálneho fondu na ťarchu nákladov	2 826	1 006
Tvorba sociálneho fondu zo zisku		
Ostatná tvorba sociálneho fondu	0	0
<i>Tvorba sociálneho fondu spolu</i>	<i>2 826</i>	<i>1 006</i>
<i>Čerpanie sociálneho fondu</i>	<i>2 571</i>	<i>920</i>
<b>Konečný zostatok sociálneho fondu</b>	<b>350</b>	<b>95</b>

Časť sociálneho fondu sa podľa zákona o sociálnom fonde tvorí povinne na ťarchu nákladov a časť sa môže vytvárať zo zisku. Sociálny fond sa podľa zákona o sociálnom fonde čerpá na sociálne, zdravotné, rekreačné a iné potreby zamestnancov.

Štruktúra pôžičiek je uvedená v nasledujúcom prehľade:

Názov položky	Mena	Úrok p.a. v %	Dátum splatnosti	Suma istiny v príslušnej mene k 31.12.2013	Suma istiny v eurách k 31.12.2013	Suma istiny v príslušnej mene k 31.12.2012
a	b	c	d	e	f	g
<b>Dlhodobé pôžičky</b>						
<b>Dlhodobé pôžičky spolu</b>				<b>0</b>	<b>0</b>	<b>0</b>
<b>Krátkodobé pôžičky</b>						
	EUR	3M Euribor + 3% p.a.		1 500 000	1 500 000	1 500 000
<b>Krátkodobé pôžičky spolu</b>				<b>1 500 000</b>	<b>1 500 000</b>	<b>1 500 000</b>
<b>Krátkodobé finančné výpomoci</b>						
<b>Krátkodobé finančné výpomoci spolu</b>				<b>0</b>	<b>0</b>	<b>0</b>
<b>Spolu</b>				<b>1 500 000</b>	<b>1 500 000</b>	<b>1 500 000</b>

## 5. Časové rozlíšenie

Štruktúra časového rozlíšenia je uvedená v nasledujúcom prehľade:

Názov položky	31. 12. 2013	31. 12. 2012
<b>Výdavky budúcich období dlhodobé, z toho:</b>	<b>0</b>	<b>0</b>
<b>Výdavky budúcich období krátkodobé, z toho:</b>	<b>0</b>	<b>0</b>
<b>Výnosy budúcich období dlhodobé, z toho:</b>	<b>0</b>	<b>0</b>
<b>Výnosy budúcich období krátkodobé, z toho:</b>	<b>328 345</b>	<b>0</b>
SBS, FTE	328 345	
<b>Spolu</b>	<b>328 345</b>	<b>0</b>

**H. INFORMÁCIE O VÝNOSOCH****1. Tržby za vlastné výkony a tovar**

Tržby za vlastné výkony a tovar podľa jednotlivých segmentov, t. j. podľa typov výrobkov a služieb, a podľa hlavných teritórií sú uvedené v nasledujúcom prehľade:

Oblasť odbytu a	2013 b	2012 c
Nemecko	3 957 093	1 258 943
Dánsko	7 187 014	4 603 951
<b>Spolu</b>	<b>11 144 107</b>	<b>5 862 894</b>

**2. Zmena stavu zásob vlastnej výroby**

Názov položky a	2013		2012		Zmena stavu vnútroorganizačných zásob	
	Konečný zostatok b	Konečný zostatok c	Začiatočný stav d	2013 e	2012 f	
Nedokončená výroba a polotovary vlastnej výroby	695 067	0	992 256	695 067	-992 256	
Výrobky	81 572	480 272	58 692	-398 700	421 580	
Zvieratá	0	0	0	0	0	
<b>Spolu</b>	<b>776 639</b>	<b>480 272</b>	<b>1 050 948</b>	<b>296 367</b>	<b>-570 676</b>	
Manká a škody	x	x	x			
Reprezentačné	x	x	x			
Dary	x	x	x			
Iné	x	x	x		1 050 948	
<b>Zmena stavu vnútroorganizačných zásob vo výkaze ziskov a strát</b>				<b>296 367</b>	<b>480 272</b>	

**3. Aktivácia nákladov, výnosy z hospodárskej činnosti, finančnej činnosti a mimoriadnej činnosti**

Prehľad o výnosoch pri aktivácii nákladov, výnosoch z hospodárskej činnosti, finančnej činnosti a mimoriadnej činnosti je uvedený v nasledujúcom prehľade:

Názov položky	2013	2012
<b>Významné položky pri aktivácii nákladov, z toho:</b>	<b>0</b>	<b>0</b>
Dlhodobý hmotný majetok vytvorený vlastnou činnosťou		0
Ostatná aktivácia		0
<b>Ostatné významné položky výnosov z hospodárskej činnosti, z toho:</b>	<b>799 228</b>	<b>922 868</b>
Refakturované výnosy SBS/FTE	799 228	922 868
<b>Finančné výnosy, z toho:</b>	<b>105</b>	<b>184</b>
<i>Kurzové zisky, z toho:</i>	<i>49</i>	<i>122</i>
Kurzové zisky ku dňu, ku ktorému sa zostavuje účtovná zvierka	49	122
<i>Ostatné významné položky finančných výnosov, z toho:</i>	<i>56</i>	<i>62</i>
Výnosové úroky	56	62
<b>Mimoriadne výnosy, z toho:</b>	<b>0</b>	<b>0</b>
Náhrada škody zo živelných pohrôm od poisťovne		

**4. Čistý obrat**

Informácie o čistom obrate Spoločnosti sú uvedené nižšie.

Názov položky	2013	2012
Tržby za vlastné výrobky	11 144 107	5 042 719
Tržby z predaja služieb	0	820 175
Tržby za tovar	0	0
Výnosy zo zákazky	0	0
Výnosy z nehnuteľnosti na predaj	0	0
Iné výnosy súvisiace s bežnou činnosťou	1 095 700	1 403 324
<b>Čistý obrat celkom</b>	<b>12 239 807</b>	<b>7 266 218</b>

**I. INFORMÁCIE O NÁKLADOCH****1. Náklady na poskytnuté služby, ostatné náklady na hospodársku činnosť, finančné a mimoriadne náklady**

Prehľad o nákladoch na poskytnuté služby, ostatných nákladoch na hospodársku činnosť, finančných a mimoriadnych nákladoch:

Názov položky	2013	2012
<b>Náklady na poskytnuté služby, z toho:</b>	<b>867 840</b>	<b>786 737</b>
Náklady voči audítorovi, audítorskej spoločnosti, z toho:	18 000	12 486
Náklady na overenie individuálnej účtovnej závierky	18 000	12 486
<b>Ostatné významné položky nákladov za poskytnuté služby, z toho:</b>	<b>849 840</b>	<b>774 251</b>
Opravy a udržiavanie	55 134	34 136
Cestovné náklady	47 388	29 246
Reprezentačné náklady	11 694	6 722
Externé práce	302 152	283 494
Čistiace a upratovacie práce	11 523	2 520
Telefónne poplatky	8 972	7 158
Účtovné, poradenské, právne služby	232 959	246 795
Prenájom budov	140 349	123 527
Prenájom strojov a zariadení	7 790	3 336
Odborné školenia, kurzy	4 543	11 826
Pranie odevov	6 181	1 667
Ostatné služby	9 752	22 726
Ostatné nedaňové služby	11 403	1 098
<b>Ostatné významné položky nákladov z hospodárskej činnosti, z toho:</b>	<b>32 566</b>	<b>33 382</b>
Ostatné náklady na hospodársku činnosť	32 566	33 382
<b>Finančné náklady, z toho:</b>	<b>100 375</b>	<b>52 100</b>
Kurzové straty, z toho:	3 341	203
Kurzové straty ku dňu, ku ktorému sa zostavuje účtovná závierka	3 341	203
<b>Ostatné významné položky finančných nákladov, z toho:</b>	<b>97 034</b>	<b>51 897</b>
Nákladové úroky - SBS, FTE	93 395	50 882
Bankové poplatky	3 639	1 015
<b>Mimoriadne náklady, z toho:</b>	<b>0</b>	<b>0</b>

**J. INFORMÁCIE O DANIACH Z PRÍJMOV**

Prevod od teoretickej dane z príjmov k vykázananej dani z príjmov je uvedený v nasledujúcom prehľade:

Názov položky a	2013			2012		
	Základ dane b	Daň c	Daň v % d	Základ dane e	Daň f	Daň v % g
Výsledok hospodárenia pred zdanením, z toho:	394 438		100,00 %	534 988		100,00 %
teoretická daň		90 721	23,00 %		101 648	19,00 %
Daňovo neuznané náklady	201 576	46 362	11,75 %	176 474	33 530	6,27 %
Výnosy nepodliehajúce dani	-60 000	-13 800	-3,50 %	-2 795	-531	-0,10 %
Vplyv nevymávaných odloženej daňovej pohľadávky	0	0	0,00 %	0	0	0,00 %
Umorenie daňovej straty	0	0	0,00 %	-395 866	-75 215	-14,06 %
Zmena sadzby dane	0	0	0,00 %	0	0	0,00 %
Iné	0	0	0,00 %	0	0	0,00 %
Spolu	536 014	123 283	31,26 %	312 801	59 432	11,11 %
<b>Splatná daň z príjmov</b>		<b>123 283</b>	<b>31,26 %</b>		<b>59 432</b>	<b>11,11 %</b>
Odložená daň z príjmov		<u>-22 470</u>	<u>-5,70 %</u>		<u>38 919</u>	<u>7,27 %</u>
<b>Celková daň z príjmov</b>		<b>100 813</b>	<b>25,56 %</b>		<b>98 351</b>	<b>18,38 %</b>

Ďalšie informácie k odloženým daniam:

	2013	2012
Suma odloženej daňovej pohľadávky účtovanej ako náklad alebo výnos vyplývajúca zo zmeny sadzby dane z príjmov		
Suma odloženého daňového záväzku účtovaného ako náklad alebo výnos vyplývajúci zo zmeny sadzby dane z príjmov	-1 135	109
Suma odloženej daňovej pohľadávky týkajúca sa umorenia daňovej straty, nevyužitých daňových odpočtov a iných nárokov, ako aj dočasných rozdielov predchádzajúcich účtovných období, ku ktorým sa v predchádzajúcich účtovných obdobiach odložená daňová pohľadávka neúčtovala		50 232
Suma odloženého daňového záväzku, ktorý vznikol z dôvodu neúčtovania tej časti odloženej daňovej pohľadávky v bežnom účtovnom období, o ktorej sa účtovalo v predchádzajúcich účtovných obdobiach		
Suma neuplatneného umorenia daňovej straty, nevyužitých daňových odpočtov a iných nárokov a odpočítateľných dočasných rozdielov, ku ktorým nebola účtovaná odložená daňová pohľadávka		
Suma odloženej dane z príjmov, ktorá sa vzťahuje na položky účtované priamo na účty vlastného imania bez účtovania na účty nákladov a výnosov		

## K. INFORMÁCIE O ÚDAJOCH NA PODSÚVAHOVÝCH ÚČTOCH

### Najatý majetok

Spoločnosť má časť administratívnych priestorov (nebytové priestory umiestnené v stavbe o celkovej výmere 4 297 m<sup>2</sup> a pozemok o výmere 1 433 m<sup>2</sup>) v nájme od tretej osoby. Nájomná zmluva je uzatvorená do roku 2018 s možnosťou výpovede v určených prípadoch. Ročné nájomné predstavuje 140 349 EUR (rok 2012: 123 527 EUR).

## L. INFORMÁCIE O INÝCH AKTÍVACH A INÝCH PASÍVACH

Vzhľadom na to, že mnohé oblasti slovenského daňového práva doteraz neboli dostatočne overené praxou, existuje neistota v tom, ako ich budú daňové orgány aplikovať. Mieru tejto neistoty nie je možné kvantifikovať a zanikne až potom, keď budú k dispozícii právne precedensy, prípadne oficiálne interpretácie príslušných orgánov. Vedenie Spoločnosti si nie je vedomé žiadnych okolností, v dôsledku ktorých by jej vznikol významný náklad.

### 2. Podmienený majetok

Spoločnosť podala v roku 2012 žalobu na spoločnosť Szilard Suto z dôvodu nevrátenia duplicitnej úhrady faktúry vo výške 8 485 eur. K 31. decembru 2013 ostáva neuhradená čiastka z tohto sporu vo výške 3 835 Eur.

## M. INFORMÁCIE O PRÍJMOCH A VÝHODÁCH ČLENOV ŠTATUTÁRNYCH ORGÁNOV, DOZORNÝCH ORGÁNOV A INÝCH ORGÁNOV ÚČTOVNEJ JEDNOTKY

Členom štatutárnemu orgánu, ani členom dozorných orgánov neboli v roku 2013 poskytnuté žiadne pôžičky, záruky alebo iné formy zabezpečenia, ani finančné prostriedky alebo iné plnenia na súkromné účely členov, ktoré sa vyúčtovávajú (v roku 2012: žiadne).

## N. INFORMÁCIE O EKONOMICKÝCH VZŤAHOCH ÚČTOVNEJ JEDNOTKY A SPRIAZNENÝCH OSÔB

Spoločnosť neuskutočnila také transakcie so spriaznenými osobami, ktoré sa neuzavreli na základe obvyklých obchodných podmienok.

Spoločnosť uskutočnila v priebehu účtovného obdobia nasledujúce transakcie so spriaznenými osobami uzavretých na základe obvyklých obchodných podmienok:

Spriaznená osoba	Hodnotové vyjadrenie obchodu	
	2013	2012
a	c	d
Scandinavian Brake Systems - kúpa materiálu	9 541 446	5 942 035
FTE automotive GmbH - kúpa	43 402	34 382
FTE automotive Slovakia s.r.o. - kúpa	25 717	52 839
Scandinavian Brake Systems - predaj hotových výrobkov	7 187 014	4 603 951
FTE automotive GmbH - predaj hotových výrobkov	3 957 093	1 258 943
Scandinavian Brake Systems - poskytnutý úver	765 000	792 000
FTE automotive GmbH - poskytnutý úver	735 000	735 000

## O. INFORMÁCIE O SKUTOČNOSTIACH, KTORÉ NASTALI PO DNI, KU KTORÉMU SA ZOSTAVUJE ÚČTOVNÁ ZÁVIERKA, DO DŇA ZOSTAVENIA ÚČTOVNEJ ZÁVIERKY

Po 31. decembri 2013 nenastali žiadne udalosti majúce významný vplyv na verné zobrazenie skutočností, ktoré sú predmetom účtovníctva.

**P. INFORMÁCIE O VLASTNOM IMANÍ**

Prehľad o pohybe vlastného imania v priebehu účtovného obdobia je uvedený v nasledujúcej tabuľke:

Položka vlastného imania	Bežné účtovné obdobie (2013)				
	Stav k 1.1.2013	Prírastky	Úbytky	Presuny	Stav k 31.12.2013
a	b	c	d	e	f
Základné imanie	5 000	0	0	0	5 000
Vlastné akcie a vlastné obchodné podiely	0	0	0	0	0
Zmena základného imania	0	0	0	0	0
Pohľadávky za upísané vlastné imanie	0	0	0	0	0
Emisné ážio	0	0	0	0	0
Ostatné kapitálové fondy	0	0	0	0	0
Zákonný rezervný fond (nedeliteľný fond) z kapitálových vkladov	0	0	0	500	500
Oceňovacie rozdiely z precenenia majetku a záväzkov	0	0	0	0	0
Oceňovacie rozdiely z kapitálových účastí	0	0	0	0	0
Oceňovacie rozdiely z precenenia pri zlúčení, splynutí a rozdelení	0	0	0	0	0
Zákonný rezervný fond	0	0	0	0	0
Nedeliteľný fond	0	0	0	0	0
Štatutárne fondy a ostatné fondy	0	0	0	0	0
Nerozdelený zisk minulých rokov	0	0	0	436 136	436 136
Neuhradená strata minulých rokov	-313 906	0	0	0	-313 906
Výsledok hospodárenia bežného účtovného obdobia	436 636	293 624	0	-436 636	293 624
Ostatné položky vlastného imania	0	0	0	0	0
Účet 491 - Vlastné imanie fyzickej osoby - podnikateľa	0	0	0	0	0
<b>Spolu</b>	<b>127 730</b>	<b>293 624</b>	<b>0</b>	<b>0</b>	<b>421 354</b>

Prehľad o pohybe vlastného imania za predchádzajúce účtovné obdobie je uvedený v nasledujúcej tabuľke:

Položka vlastného imania	Bezprostredne predchádzajúce účtovné obdobie (2012)				
	Stav k 1.1.2012	Prírastky	Úbytky	Presuny	Stav k 31.12.2012
a	b	c	d	e	f
Základné imanie	5 000	0	0	0	5 000
Vlastné akcie a vlastné obchodné podiely	0	0	0	0	0
Zmena základného imania	0	0	0	0	0
Pohľadávky za upísané vlastné imanie	0	0	0	0	0
Emisné ážio	0	0	0	0	0
Ostatné kapitálové fondy	0	0	0	0	0
Zákonný rezervný fond (nedeliteľný fond) z kapitálových vkladov	0	0	0	0	0
Oceňovacie rozdiely z precenenia majetku a záväzkov	0	0	0	0	0
Oceňovacie rozdiely z kapitálových účastí	0	0	0	0	0
Oceňovacie rozdiely z precenenia pri zlúčení, splynutí a rozdelení	0	0	0	0	0
Zákonný rezervný fond	0	0	0	0	0
Nedeliteľný fond	0	0	0	0	0
Štatutárne fondy a ostatné fondy	0	0	0	0	0
Nerozdelený zisk minulých rokov	0	0	0	0	0
Neuhradená strata minulých rokov	0	0	0	-313 906	-313 906
Výsledok hospodárenia bežného účtovného obdobia	-313 906	436 636	0	313 906	436 636
Ostatné položky vlastného imania	0	0	0	0	0
Účet 491 - Vlastné imanie fyzickej osoby - podnikateľa	0	0	0	0	0
<b>Spolu</b>	<b>-308 906</b>	<b>436 636</b>	<b>0</b>	<b>0</b>	<b>127 730</b>

Účtovný zisk za rok 2012 bol rozdelený takto:

Názov položky	2012
<b>Účtovný zisk</b>	<b>436 636</b>

<b>Rozdelenie účtovného zisku</b>	2013
Prídel do zákonného rezervného fondu	500
Prídel do štatutárnych a ostatných fondov	0
Prídel do sociálneho fondu	0
Prídel na zvýšenie základného imania	0
Úhrada straty minulých období	0
Prevod do nerozdeleného zisku minulých rokov	436 136
Rozdelenie podielu na zisku spoločníkom, členom	0
Iné	0
<b>Spolu</b>	<b>436 636</b>

**Q. PREHLAD PEŇAŽNÝCH TOKOV K 31. DECEMBRU 2013**

	2013	2012
<b>Peňažné toky z prevádzkovej činnosti</b>		
Peňažné toky z prevádzky	1 003 428	251 215
Zaplatené úroky	-93 395	-50 882
Prijaté úroky	56	62
Zaplatená daň z príjmov	-189 232	57 856
Vyplatené dividendy	0	0
Peňažné toky pred mimoriadnymi položkami	720 857	258 251
Prijmy z mimoriadnych položiek	0	0
<b>Čisté peňažné toky z prevádzkovej činnosti</b>	<b>720 857</b>	<b>258 251</b>
<b>Peňažné toky z investičnej činnosti</b>		
Nákup dlhodobého majetku	-261 861	-194 932
Príjmy z predaja dlhodobého majetku	0	0
Obstaranie investícií	0	0
Prijaté dividendy	0	0
<b>Čisté peňažné toky z investičnej činnosti</b>	<b>-261 861</b>	<b>-194 932</b>
<b>Peňažné toky z finančnej činnosti</b>		
Príjmy zo zvýšenia základného imania	0	0
Príjmy z úverov	777	0
Splátky dlhodobých záväzkov	0	0
Splátky prijatých úverov	0	0
<b>Čisté peňažné toky z finančnej činnosti</b>	<b>777</b>	<b>0</b>
 (Úbytok) prírastok peňažných prostriedkov a peňažných ekvivalentov	 459 773	 63 319
Peňažné prostriedky a peňažné ekvivalenty na začiatku roka	76 668	13 349
<b>Peňažné prostriedky a peňažné ekvivalenty na konci roka</b>	<b>536 441</b>	<b>76 668</b>

**Peňažné toky z prevádzky**

	2013	2012
<b>Cistý zisk (pred odpočítaním úrokových, daňových a mimoriadnych položiek)</b>	<b>487 776</b>	<b>585 808</b>
Úpravy o nepeňažné operácie:		
Odpisy dlhodobého hmotného a nehmotného majetku	111 610	87 550
Opravná položka k pohľadávkam	0	0
Opravná položka k zásobám	89 444	50 000
Opravná položka k dlhodobému hmotnému majetku	0	0
Opravná položka k dlhodobému finančnému majetku	0	0
Nerealizované kurzové straty	0	0
Nerealizované kurzové zisky	0	0
Rezervy	15 537	2 621
Strata (zisk) z predaja dlhodobého majetku	0	0
Výnosy z dlhodobého finančného majetku	0	0
Rozdiel medzi uznanou hodnotou vkladu a účtovnou hodnotou majetku	0	0
Iné nepeňažné operácie	0	0
Zisk z prevádzky pred zmenou pracovného kapitálu	704 367	725 979
Zmena pracovného kapitálu:		
Úbytok (prírastok) pohľadávok z obchodného styku a iných pohľadávok (vrátane časového rozlíšenia aktív)	-415 483	325 467
Úbytok (prírastok) zásob	-472 363	-923 068
(Úbytok) prírastok záväzkov (vrátane časového rozlíšenia pasív)	1 186 907	122 837
<b>Peňažné toky z prevádzky</b>	<b>1 003 428</b>	<b>251 215</b>

**Peňažné prostriedky**

Peňažnými prostriedkami (angl. cash) sa rozumejú peňažné hotovosti, ekvivalenty peňažných hotovostí, peňažné prostriedky na bežných účtoch v bankách, kontokorentný účet a časť zostatku účtu Peniaze na ceste, ktorý sa viaže na prevod medzi bežným účtom a pokladnicou alebo medzi dvoma bankovými účtami.

**Ekvivalenty peňažných prostriedkov**

Ekvivalentmi peňažných prostriedkov (angl. cash equivalents) sa rozumie krátkodobý finančný majetok zameniteľný za vopred známu sumu peňažných prostriedkov, pri ktorom nie je riziko výraznej zmeny jeho hodnoty v najbližších troch mesiacoch odo dňa, ku ktorému sa zostavuje účtovná závierka, napríklad termínované vklady na bankových účtoch, ktoré sú uložené najviac na trojmesačnú výpovednú lehotu, likvidné cenné papiere určené na obchodovanie, prioritné akcie obstarané účtovnou jednotkou, ktoré sú splatné do troch mesiacov odo dňa, ku ktorému sa zostavuje účtovná závierka.