

InsData

InsData, spol. s r. o.
Palárikova 3
SK - 949 01 Nitra
Tel: (+421 37) 7760 100
Fax: (+421 37) 7760 199
E-mail: office@insdata.sk
Web: www.insdata.sk

Reg.: OR OS Nitra
Oddiel: Sro
VI. č.: 2468/N
IČO: 34 145 311
DIČ: 2020408269
IČ DPH: SK2020408269

Member of UNIQA Group Austria

**Výročná správa spoločnosti
InsData, spol. s r.o.
za rok 2013**

Nitra, máj 2014

Obsah

Správa o overení súladu výročnej správy s účtovnou závierkou podľa § 23 ods. 5 zákona č. 540/2007 Z.z. o audítoroch, audíte a dohľade nad výkonom auditu

Výročná správa spoločnosti InsData, spol. s r.o. za rok 2013 s prílohami
(súvaha a výkaz ziskov a strát v skrátrenom rozsahu za roky 2011, 2012 a 2013,
rozpočet za roky 2012 a 2013 a plán na rok 2014)

Prílohy:

1. Správa nezávislého audítora o overení účtovnej závierky k 31.12.2013
2. Účtovná závierka
 - Súvaha k 31.12.2013
 - Výkaz ziskov a strát za obdobie od 1.1.2013 do 31.12.2013
 - Poznámky účtovnej závierky k 31.12.2013



**Správa o overení súladu výročnej správy s účtovnou závierkou
v zmysle § 23 zákona NR SR č. 540/2007 Z.z.
(Dodatok k správe audítora)**

Spoločníkom, konateľom a dozornej rade spoločnosti InsData, spol. s r.o.:

Uskutočnili sme audit účtovnej závierky spoločnosti InsData, spol. s r.o. („Spoločnosť“) k 31. decembru 2013, ku ktorej sme dňa 25. marca 2014 vydali správu nezávislého audítora a v ktorej sme vyjadrili svoj nepodmienený názor v nasledujúcom znení:

Podľa nášho názoru vyjadruje účtovná závierka objektívne vo všetkých významných súvislostiach finančnú situáciu spoločnosti InsData, spol. s r.o. k 31. decembru 2013 a výsledok jej hospodárenia za rok, ktorý sa k uvedenému dátumu skončil, v súlade so slovenským zákonom o účtovníctve.

V zmysle zákona NR SR č. 431/2002 Z.z. o účtovníctve v znení neskorších predpisov sme tiež overili, či informácie, ktoré sú predmetom účtovníctva a sú uvedené vo výročnej správe Spoločnosti k 31. decembru 2013, sú v súlade s vyššie uvedenou overenou účtovnou závierkou.

Zodpovednosť štatutárneho orgánu Spoločnosti za výročnú správu

Štatutárny orgán Spoločnosti je zodpovedný za vyhotovenie, správnosť a úplnosť výročnej správy v súlade so slovenským zákonom o účtovníctve.

Zodpovednosť audítora za overenie súladu výročnej správy s účtovnou závierkou

Našou zodpovednosťou je na základe overenia vyjadriť názor na to, či informácie vo výročnej správe, ktoré sú predmetom účtovníctva, sú vo všetkých významných súvislostiach v súlade s účtovnou závierkou Spoločnosti. Overenie sme vykonali v súlade s Medzinárodnými audítorskými štandardmi. Podľa týchto štandardov máme dodržiavať etické požiadavky, naplánovať a vykonať overenie tak, aby sme získali primerané uistenie, že informácie uvedené vo výročnej správe, ktoré sú predmetom zobrazenia v účtovnej závierke, sú vo všetkých významných súvislostiach v súlade s príslušnou účtovnou závierkou.

Súčasťou overenia je uskutočnenie postupov overujúcich súlad tých údajov vo výročnej správe, ktoré sú predmetom účtovníctva, s účtovnou závierkou. Zvolené postupy závisia od úsudku audítora, vrátane posúdenia rizika významných nesprávností vo výročnej správe, či už v dôsledku podvodu alebo chyby. Pri posudzovaní tohto rizika audítor berie do úvahy internú kontrolu relevantnú pre zostavenie a objektívnu prezentáciu výročnej správy, aby mohol navrhnúť audítorské postupy vhodné za daných okolností, nie však za účelom vyjadrenia názoru na účinnosť internej kontroly Spoločnosti. Údaje a informácie uvedené vo výročnej správe, ktoré neboli získané z účtovnej závierky, sme neoverovali.

Sme presvedčení, že vykonané overenie je dostatočným a vhodným východiskom pre náš názor.

PricewaterhouseCoopers Slovensko, s.r.o., Námestie 1. mája 18, 815 32 Bratislava, Slovak Republic
T: +421 (0) 2 59350 111, F: +421 (0) 2 59350 222, www.pwc.com/sk

The company's ID (IČO) No. 35739347.
Tax Identification No. of PricewaterhouseCoopers Slovensko, s.r.o. (DIČ) 2020270021.
VAT Reg. No. of PricewaterhouseCoopers Slovensko, s.r.o. (IČ DPH) SK2020270021.
Spoločnosť je zapísaná v Obchodnom registri Okresného súdu Bratislava 1, pod vložkou č. 16611/B, oddiel: Sro.
The company is registered in the Commercial Register of Bratislava 1 District Court, ref. No. 16611/B, Section: Sro.



Názor

Podľa nášho názoru informácie, ktoré sú predmetom účtovníctva a sú uvedené vo výročnej správe Spoločnosti zostavenej za rok ukončený 31. decembra 2013, sú vo všetkých významných súvislostiach v súlade s vyššie uvedenou účtovnou závierkou.

PricewaterhouseCoopers Slovensko, s.r.o.
PricewaterhouseCoopers Slovensko, s.r.o.
Licencia SKAU č. 161



Hupková
Ing. Eva Hupková, FCCA
Licencia SKAU č. 672

V Bratislave, dňa 13. júna 2014

Výročná správa spoločnosti InsData, spol. s r.o. za rok 2013

Spoločnosťou dosiahnuté hospodárske výsledky za rok 2013 sú v súlade so stratégiou dlhodobého rozvoja personálnych a projektových kapacít spoločnosti v oblasti vývoja softvéru (ďalej aj SWS – Software Service), ako aj v oblasti administratívnej správy poisťných zmlúv a poisťných udalostí pre zahraničné poisťovne (ďalej aj CBS – Cross-Border Service).

Celkové výnosy medziročne naďalej rastú, v porovnaní s rokom 2012 o 2,4%. Rast sa dosiahol jednak zvýšením vlastných kapacít spoločnosti do prác na vybraných projektoch v oblasti SWS, ako aj pokračujúcim rozvojom služieb v oblasti Cross Border Service .

Celkové náklady vzrástli o 3,9 %, pričom osobné náklady stúpili o 6,7% a vecné náklady medziročne klesli o 2,5 %.

Súčasťou tejto Výročnej správy je i Správa o overení ročnej účtovnej závierky za rok 2013 vrátane výkazov Súvaha, Výkaz ziskov a strát a Poznámky účtovnej závierky v zákonom predpísanej forme. Správu vypracovala audítorská spoločnosť PricewaterhouseCoopers Slovensko, s.r.o., licencia SKAU č. 161, zodpovedný audítor Ing. Eva Hupková, FCCA, licencia SKAU č. 672 Audítor vyjadril k účtovnej závierke nepodmienený názor.

Spoločnosť vykázala v hospodárskom roku 2013 nasledovné výsledky :

Položka	EUR
Výnosy celkom	12.680.045
Náklady celkom	12.462.160
Hospodársky výsledok pred zdanením (zisk)	217.886
Hospodársky výsledok po zdanení (zisk)	103.524
Daň z príjmu	114.362

A. Analýza vývoja v roku 2013

Služby v oblasti Software Service

Práce v tejto oblasti služieb (najmä vývoj, údržba a podpora prevádzky poisťovacieho systému INAS) prebiehali v roku 2013 v zásade v súlade s plánom projektov a dohodami s jednotlivými klientmi. Počet a štruktúra klientov sa voči predchádzajúcemu roku podstatne nezmenili, pribudli projekty pre UNIQA Poľsko a USS Srbsko, čo znamená, že InsData mala v roku 2013 jedného klienta na Slovensku a 14 klientov v zahraničí. Rozsah poskytnutých služieb klientom sa rozšíril, čo prinieslo medziročný nárast tržieb o 2%

Služby v oblasti Cross-Border Service

Služby v tejto oblasti (administratívna správa poisťných zmlúv a poisťných udalostí) sa vykonávajú na základe povolení od živnostenského úradu (živnostenský list na vykonávanie ohlasovacej živnosti "Automatizované spracovanie údajov") a Národnej banky Slovenska (povolenie na sprostredkovanie poistenia ako poisťovací agent).

Výnosy

Výnosy celkom v roku 2013 dosiahli hodnotu 12.680 tis. EUR, z toho tvorili

- tržby za výkony na projektoch 12.589 tis. EUR
- ostatné výnosy 91 tis. EUR .

Prevádzkové náklady

Prevádzkové náklady v roku 2013 dosiahli hodnotu 12.462 tis. EUR. Ich podstatnú časť 74,3% predstavujú osobné náklady, ktoré vzrástli nielen vplyvom zvýšenia priemerného počtu pracovníkov, ale i rastom priemernej mzdy prevyšujúcim medziročnú infláciu.

V skupine vecných nákladov (viď tabuľku T1 v prílohe) došlo celkovo k zníženiu nákladov o 2,4%, ku ktorému prispeli najmä opatrenia na zníženie nákladov na školenia a zníženie nákladov na IKT.

Finančné náklady boli v roku 2013 tvorené len kurzovými stratami pri platobných operáciách so zahraničnými partnermi (položka A4 – Menové korekcie) a ako z hľadiska absolútnej výšky, tak aj podielu na prevádzkových nákladoch sú zanedbateľné (skutočnosť 0,72 tis. EUR, podiel na prevádzkových nákladoch cca 0,006%).

Investície

V roku 2013 boli investície smerované do ďalšieho rozvoja technickej infraštruktúry spoločnosti, nákupu HW/SW prostriedkov.

Zamestnanosť a sociálny program

V súlade so stratégiou rozvoja služieb SWS i CBS vzrástol v roku 2013 priemerný prepočítaný počet pracovníkov spoločnosti na hodnotu 385, pričom koncový stav k 31.12.2013 dosiahol 401. Prírodná fluktuácia dosiahla v roku 2013 hodnotu 3,14% (v roku 2012 bola 3,95%).

V zmysle plánu sociálneho rozvoja firmy a v súlade s finančným plánom boli v roku 2013 realizované nasledovné opatrenia v oblasti starostlivosti o zamestnancov:

- Zlepšovanie pracovných podmienok
- Dôchodkové pripoistenie
- Zľavy pri poistení v UNIQA poisťovni
- Čerpanie sociálneho fondu na:
 - Príspevok na stravovanie zamestnancov
 - Úhrada prehliadky u lekára pre zamestnancov
 - Ostatné položky v zmysle schváleného plánu čerpania

B. Vývoj a aktuálny stav spoločnosti

Od svojho vzniku v roku 1996 si InsData vybuodovala za pomoci partnerov z koncernu UNIQA i mimo neho silné know-how v oblasti vývoja a údržby softvérových systémov pre sektor komerčného poistenia. Kľúčovým prvkom v tomto smere sú znalosti a zručnosti pracovníkov ako aj funkcionálna poist'ovacieho softvérového systému INAS, ktorý InsData pre svojich klientov rozvíja a poskytuje k nemu údržbu.

Na základe strategického rozhodnutia spoločníkov z roku 2001 poskytuje InsData svoje služby naďalej len spoločnostiam zo skupiny UNIQA. Tým síce nie je závislá od získavania zákaziek na voľnom trhu, na druhej strane však musí rovnako súťažiť i v rámci koncernu pri získavaní nových klientov. Rozhodnutím manažmentu UNIQA v roku 2004 sa stal systém INAS jedným zo strategických koncernových systémov pre zahraničné dcérske spoločnosti skupiny UNIQA, a to najmä v strednej a východnej Európe. V nadväznosti na toto rozhodnutie bola InsData v roku 2006 poverená vykonávaním činnosti kompetenčného centra pre INAS v rámci

skupiny UNIQA. Reálne naplnenie tejto činnosti sa premietlo najmä do podpory sesterskej spoločnosti UNIQA Software-Service d.o.o. Zagreb pri odbornom raste jej pracovníkov a spoluprácou na spoločných projektoch.

Doterajší vývoj úseku CBS potvrdzuje oprávnenosť svojho vzniku, ktorú podčiarkuje jeho trvalý mimoriadne dynamický rozvoj. Vzdelaní, kvalifikovaní a jazykovo výborne pripravení pracovníci sú zárukou ďalšieho rozvíjania činnosti CBS a preberania nových úloh z poisťovní UNIQA v zahraničí, čo v konečnom dôsledku prináša významný hospodársky prínos pre celú skupinu UNIQA.

Hospodársky vývoj spoločnosti je stabilizovaný s pozitívnym výhľadom na najbližšie obdobie. Spoločnosť nie je zaťažovaná pohľadávkami ani úvermi, trvale vykazuje likviditu a svoje finančné záväzky voči partnerom (dodávatelia, poisťovne, daňový úrad a pod.) si plní v termínoch splatnosti.

Činnosť spoločnosti nemá negatívny vplyv na životné prostredie, keďže produkuje len bežný kancelársky odpad. Na likvidáciu písomných dokumentov má InsData uzatvorenú zmluvu so spoločnosťou Reisswolf, ktorá výsledný produkt po skartácii odovzdáva na recykláciu.

Vyraďovanie zariadení (zariadenia výpočtovej a komunikačnej techniky a pod.) sa uskutočňuje v súlade s platnými predpismi.

Obchodnému vedeniu spoločnosti nie sú v súčasnej dobe a ani pre najbližšie obdobie známe žiadne riziká alebo neistoty, ktoré by ohrozovali činnosť InsDaty v oblasti, pre ktorú bola založená.

C. Udalosti osobitného významu po skončení roku 2013, analýza významných rizík a neistôt

Po ukončení obchodného a účtovného roku 2013 až do dnešného dňa nedošlo podľa nášho hodnotenia k vzniku a ani nie sú očakávané žiadne také udalosti alebo skutočnosti, ktoré by akokoľvek významne ovplyvňovali hospodársky a obchodný vývoj spoločnosti a ktoré by nezodpovedali predpokladanému priebehu jej hospodárenia v tomto období.

Finančná a hospodárska kríza doteraz nemali negatívny dopad na obchodnú činnosť InsDaty. Vzhľadom na jej špecifické postavenie v skupine UNIQA má spoločnosť naďalej dostatočný prísun objednávok na poskytované služby tak v oblasti SWS ako aj CBS.

D. Prognóza vývoja na rok 2014

V roku 2014 sa v jednotlivých oblastiach predpokladá nasledovný vývoj, ktorý je podporený prijatými vnútro firemnými opatreniami (viď tabuľku T1, stĺpec Plán 2014):

• Služby a tržby

Vzhľadom na doteraz známe zámery klientov a prijaté strategické rozhodnutia koncernu sa v roku 2014 predpokladá nasledovný vývoj poskytovaných služieb a tržieb:

v oblasti SWS:

- pre súčasných užívateľov INASu zameranie na realizáciu nových požiadaviek a projektov podporujúcich ponuku nových poisťných produktov, stabilizáciu a racionalizáciu prevádzky, legislatívne zmeny a údržbu systému
- dôraz na ukončovanie rozpracovaných projektov pre klientov, pokračovať v podpore klientov pri realizácii požiadaviek podporujúcich modernú prevádzku (myUNIQA, DWH, UPPB,...)
- spolupráca na novej stratégii IT pre UNIQA Group a úzka spolupráca s jednotlivými IT spoločnosťami v skupine, predovšetkým s UNIQA IT Services

- v rámci novej stratégie IT používanie nového Delivery modelu pre vývoj a údržbu SW, platnej pre všetky IT spoločnosti v skupine
- celkové výnosy v tejto oblasti by mali dosiahnuť úroveň 4.585 tis. EUR.

v oblasti CBS:

- stabilizácia výkonov s dôrazom na optimalizáciu a stabilizáciu obchodných procesov, zvýšenie ich kvality a produktivity pracovníkov. Zodpovednosť za odbornú stránku obchodných procesov však vždy nesie zadávateľ prác.
- Celkové výnosy v tejto oblasti by mali dosiahnuť úroveň 7.923 tis. EUR.

• **Investície**

Investície v roku 2014 sa sústreďujú na investície do budovy na Palárikovej ulici.

• **Prevádzkové náklady a hospodársky výsledok**

Prevádzkové náklady sú zostavené na základe viacročných normatífov a skúseností a zohľadňujú globálnu tendenciu rastu cien vstupov.

Zámerom je udržať rast miezd porovnateľný s trhom a s prihliadnutím na udržanie rovnováhy medzi finančnými možnosťami a doteraz nízkou fluktuáciou pracovníkov.

Konštrukcia plánu vychádza z cieľa naďalej udržať vyrovnanosť medzi nákladmi a tržbami.

• **Organizačný rozvoj**

Zlepšovanie fungovania zákaznícky orientovanej organizačnej štruktúry, firemných pracovných procesov a pokračovanie školení v oblasti rozvoja manažérskych a komunikačných zručností s osobitnou podporou pracovníkov, ktorí nie sú vo vedúcich pozíciách.

E. Náklady na činnosť v oblasti vedy a výskumu

V priebehu roku 2013 a ani v rokoch predchádzajúcich spoločnosť nevykonala žiadne výdavky na vedu a výskum, a to ani na vlastný a ani na svoju účasť v projektoch s takýmto zameraním.

F. Kapitálové operácie

Spoločnosť v roku 2013 a ani v rokoch predchádzajúcich neobstarala ani nenadobudla žiadne vlastné obchodné podiely ani obchodný podiel na tretej osobe. Rovnako spoločnosť nenadobudla ani neobstarávala žiadne obchodné podiely, akcie, dočasné listy alebo obchodné podiely svojich spoločníkov, resp. osôb, ktoré sú materskými spoločnosťami.

G. Údaje o organizačných zložkách v zahraničí

Spoločnosť v roku 2013 a ani v rokoch predchádzajúcich nezriadila žiadnu organizačnú zložku v zahraničí a k dnešnému dňu tak žiadnu takúto organizačnú zložku nemá a v roku 2014 ani neplánuje zriadiť.

H. Návrh na vysporiadanie výsledku hospodárenia

Súčasný stav rezervného fondu činí 6.738,50 EUR, čím podľa článku 13 ods. 3 spoločenskej zmluvy dosiaha jeho horné obmedzenie (10% zo základného imania spoločnosti, ktoré je 67.385,00 EUR). Preto obchodné

vedenie spoločnosti InsData navrhuje v zmysle článku 13, ods. 2 spoločenskej zmluvy nasledovné rozdelenie výsledku hospodárenia za rok 2013 :

Zákonný prídel do rezervného fondu	0,00 EUR
(podľa článku 13 ods. 3 spoloč. zmluvy 5 % z čistého zisku vykazaného v ročnej závierke, maximálne 10 % základného imania 67.385,00 EUR)	

Nerozdelený zisk – preúčtovanie na účet nerozdeleného zisku (reinvestície)	103.524 EUR
--	-------------


Výška rezervného fondu po schválení navrhovaného rozdelenia zostáva 6.738,50 EUR, čo predstavuje jeho horné obmedzenie uvedené v článku 13 ods. 3 spoloč. zmluvy (10% zo základného imania spoločnosti, t.j. 6.738,50 EUR).

Konečné rozhodnutie o vysporiadaní výsledku hospodárenia vykazaného k 31.12.2013 je vecou valného zhromaždenia.

I. Prílohy

Súčasťou tejto výročnej správy je účtovná závierka k 31.12.2013 v plnom rozsahu spolu so správou audítora a tiež vybrané údaje z účtovných závierok a rozpočtu spoločnosti k 31.12.2012 a k 31.12.2013 (tabuľky T1 až T3) .

Obchodné vedenie spoločnosti
Nitra, 13.06.2014



Vyroc_Sprava_2013_sk_v1a

Príloha – Tabuľka T1: Rozpočet spoločnosti za roky 2012 - 2013 a plán na rok 2014 (v tis. EUR)

	Položka	Skutočnosť 31.12.2012	Skutočnosť 31.12.2013	Plán 2014
	Výnosy			
E1	Výnosy za projekty	12.236,29	12.588,90	12.508,18
E2	Ostatné výnosy	150,55	91,15	73,30
E	Výnosy celkom	12.386,84	12.680,05	12.581,48
	Náklady			
A1	Osobné náklady	8.677,60	9.256,64	9.304,84
A1.1	- Vlastný personál	6.476,44	7.151,35	7.251,55
A1.2	- Cudzí personál	915,52	788,16	618,2
A1.3	- Odmeny	1.285,64	1.317,13	1.435,09
A2	Vecné náklady	3.146,93	3.070,40	2.954,48
A2.1	- Kancelárske náklady	1092,67	1.227,94	1.217,86
A2.2	- Školenia, cestovné náklady	396,69	210,10	214,60
A2.3	- Náklady na IKT	950,67	1.065,76	868,87
A2.4	- Ostatné vecné náklady	706,90	566,60	653,15
A3	Odpisy	166,42	134,40	137,20
A4	Menové korekcie	0,79	0,72	0
A	Náklady celkom	11.991,74	12.462,16	12.396,52
	Hospodársky výsledok pred zdanením (+ zisk / - strata)	395,10	217,89	184,96

Príloha – Tabuľka T2: Súvaha spoločnosti za roky 2011, 2012 a 2013

Súvaha (v tis. EUR)	2011	2012	2013
Strana aktív			
Spolu majetok	3.551	3.657	3.490
Neobežný majetok	716	663	578
Dlhodobý nehmotný majetok	26	31	17
Dlhodobý hmotný majetok	690	632	561
Dlhodobý finančný majetok	0	0	0
Obežný majetok	2.778	2.907	2.827
Zásoby	0	0	0
Dlhodobé pohľadávky	0	0	2
Krátkodobé pohľadávky	1.738	1.770	1.411
Finančné účty	1.040	1.137	1.414
Časové rozlíšenie	57	87	85
Strana pasív			
Spolu vlastné imanie a záväzky	3.551	3.657	3.490
Vlastné imanie	1.662	1.916	2.020
Základné imanie	67	67	67
Kapitálové fondy	958	958	958
Fondy zo zisku (zákonný rezervný fond)	7	7	7
Výsledok hospodárenia minulých rokov	283	630	884
Výsledok hospodárenia za bežné účtovné obdobie	347	254	104
Záväzky	1.888	1.741	1.449
Rezervy	120	218	218
Dlhodobé záväzky	94	95	64
Krátkodobé záväzky	1.664	1.426	1.160
Bankové úvery a výpomoci	10	2	7
Časové rozlíšenie	0	0	21

Príloha – Tabuľka T3: Výkaz ziskov a strát spoločnosti za 2011, 2012 a 2013

Výkaz ziskov a strát (v tis. EUR)	2011	2012	2013
Výroba	11.476	12.384	12.680
Tržby z predaja vlastných výrobkov a služieb	11.467	12.381	12.671
Zmena stavu vnútroorganizačných zásob	0	0	0
Aktivácia	0	0	0
Výrobná spotreba	3.819	4.006	3.804
Pridaná hodnota	7.649	8.376	8.867
Osobné náklady	6.966	7.769	8.473
Dane a poplatky	2	2	7
Odpisy dlhodobého nehmotného a hmotného majetku	169	166	134
Iné prevádzkové výnosy	10	3	9
Iné prevádzkové náklady	43	24	19
Výsledok hospodárenia z hospodárskej činnosti	478	418	242
Finančné výnosy	8	2	0
Finančné náklady	2	25	24
Výsledok hospodárenia z finančnej činnosti	6	-23	-24
Splatná daň z príjmov z bežnej činnosti	143	141	114
Odložená daň z príjmov z bežnej činnosti	0	0	0
Hospodársky výsledok z bežnej činnosti	341	254	104
Mimoriadne výnosy	6	0	0
Mimoriadne náklady	0	0	0
Výsledok hospodárenia z mimoriadnej činnosti	6	0	0
Hospodársky výsledok za účtovné obdobie	347	254	104

InsData, spol. s r.o.

**Účtovná závierka k 31. decembru 2013
a Správa nezávislého audítora**

marec 2014



SPRÁVA NEZÁVISLÉHO AUDÍTORA

Spoločníkom a konateľom spoločnosti InsData, spol. s r.o.:

Uskutočnili sme audit priloženej účtovnej závierky spoločnosti InsData, spol. s r.o., ktorá pozostáva zo súvahy k 31. decembru 2013, výkazu ziskov a strát za rok, ktorý sa k uvedenému dátumu skončil a poznámok, ktoré obsahujú súhrn významných účtovných zásad a účtovných metód a ďalšie vysvetľujúce informácie.

Zodpovednosť štatutárneho orgánu za účtovnú závierku

Štatutárny orgán je zodpovedný za zostavenie účtovnej závierky a jej objektívnu prezentáciu v súlade so slovenským zákonom o účtovníctve a za interné kontroly, ktoré štatutárny orgán považuje za potrebné pre zostavenie účtovnej závierky, ktorá neobsahuje významné nesprávnosti, či už v dôsledku podvodu alebo chyby.

Zodpovednosť audítora

Našou zodpovednosťou je vyjadriť názor na túto účtovnú závierku na základe nášho auditu. Audit sme uskutočnili v súlade s Medzinárodnými audítorskými štandardmi. Podľa týchto štandardov máme dodržiavať etické požiadavky, naplánovať a vykonať audit tak, aby sme získali primerané uistenie, že účtovná závierka neobsahuje významné nesprávnosti.

Súčasťou auditu je uskutočnenie postupov na získanie audítorských dôkazov o sumách a údajoch vykázaných v účtovnej závierke. Zvolené postupy závisia od úsudku audítora, vrátane posúdenia rizika významných nesprávností v účtovnej závierke, či už v dôsledku podvodu alebo chyby. Pri posudzovaní tohto rizika audítor berie do úvahy internú kontrolu relevantnú pre zostavenie a objektívnu prezentáciu účtovnej závierky, aby mohol navrhnúť audítorské postupy vhodné za daných okolností, nie však za účelom vyjadrenia názoru na účinnosť internej kontroly účtovnej jednotky. Audit ďalej obsahuje zhodnotenie vhodnosti použitých účtovných zásad a účtovných metód a primeranosti významných účtovných odhadov uskutočnených štatutárnym orgánom, ako aj zhodnotenie prezentácie účtovnej závierky ako celku.

Sme presvedčení, že audítorské dôkazy, ktoré sme získali, sú dostatočným a vhodným východiskom pre náš názor.

Názor

Podľa nášho názoru vyjadruje účtovná závierka objektívne vo všetkých významných súvislostiach finančnú situáciu spoločnosti InsData, spol. s r.o. k 31. decembru 2013 a výsledok jej hospodárenia za rok, ktorý sa k uvedenému dátumu skončil, v súlade so slovenským zákonom o účtovníctve.

PricewaterhouseCoopers Slovensko
PricewaterhouseCoopers Slovensko, s.r.o.
Licencia SKAU č. 161



Eva Hupková
Ing. Eva Hupková, FCCA
Licencia SKAU č. 672

v Bratislave 25. marca 2014

PricewaterhouseCoopers Slovensko, s.r.o., Námestie 1. mája 18, 815 32 Bratislava, Slovak Republic
T: +421 (0) 2 59350 111, F: +421 (0) 2 59350 222, www.pwc.com/sk

The company's ID (ICO) No. 35739347.
Tax Identification No. of PricewaterhouseCoopers Slovensko, s.r.o. (DIČ) 2020270021.
VAT Reg. No. of PricewaterhouseCoopers Slovensko, s.r.o. (IČ DPH) SK2020270021.
Spoločnosť je zapísaná v Obchodnom registri Okresného súdu Bratislava 1, pod vložkou č. 16611/B, oddiel: Sro.
The company is registered in the Commercial Register of Bratislava 1 District Court, ref. No. 16611/B, Section: Sro.

Súvaha Úč POD 1 - 01

SÚVAHA

k 3 1 . 1 2 . 2 0 1 3 (v celých eurách)

Číselné údaje sa zarovnávajú vpravo, ostatné údaje sa píšú zľava. Nevyplnené riadky sa ponechávajú prázdne.
 Údaje sa vyplňajú paličkovým písmom (podľa tohto vzoru), písacím strojom alebo tlačiarňou, a to čiernou alebo tmavomodrou farbou.
Á Ä B Č D É F G H Í J K L M N O P Q R Š T Ú V X Ý Ž 0 1 2 3 4 5 6 7 8 9

Daňové identifikačné číslo 2 0 2 0 4 0 8 2 6 9	Účtovná závierka <input checked="" type="checkbox"/> riadna <input type="checkbox"/> mimoriadna	Účtovná závierka <input checked="" type="checkbox"/> zostavená <input type="checkbox"/> schválená (vyznačí sa x)	Za obdobie od 0 1 do 1 2	Mesiac Rok 2 0 1 3 2 0 1 3
IČO 3 4 1 4 5 3 1 1			Bezprostredne predchádzajúce obdobie od 0 1 do 1 2	2 0 1 2 2 0 1 2
SK NACE 6 2 . 0 1 . 0				

Obchodné meno (názov) účtovnej jednotky
 I n s D a t a , s p o l . s r . o .

Sídlo účtovnej jednotky
 Ulica: P a l á r i k o v a Číslo: 3
 PSČ: 9 4 9 0 1 Obec: N i t r a
 Číslo telefónu: 0 3 7 / 7 7 6 0 1 0 5 Číslo Faxu: 0 3 7 / 7 7 6 0 1 9 9
 E-mailová adresa:

Zostavená dňa: 1 7 0 3 2 0 1 4	Podpisový záznam osoby zodpovednej za vedenie účtovníctva: <i>Edeľgova</i>	Podpisový záznam osoby zodpovednej za zostavenie účtovnej závierky: <i>[Signature]</i>	Podpisový záznam člena štatutárneho orgánu účtovnej jednotky alebo fyzickej osoby, ktorá je účtovnou jednotkou: <i>[Signature]</i>
Schválená dňa: [] [] [] [] [] []			

Záznamy daňového úradu

Miesto pre evidenčné číslo Odťahok prezentačnej pečiatky daňového úradu

X			Bežné účtovné obdobie		Súvaha Úč POD 1-01
Označenie a	STRANA AKTÍV b	Číslo riadku c	1		Bezprostredne predchádzajúce účtovné obdobie
			Brutto - časť 1	Netto 2	
			Korekcia - časť 2		Netto 3
	SPOLU MAJETOK r. 002 + r. 030 + r. 061	001	4 481 072	3 490 284	3 656 614
			990 787		
A.	Neobežný majetok r. 003 + r. 011 + r. 021	002	1 569 120	578 333	662 638
			990 787		
A.I.	Dlhodobý nehmotný majetok súčet (r. 004 až 010)	003	126 608	17 361	30 344
			109 246		
	2. Aktivované náklady na vývoj (012) - /072, 091A/	004			
	3. Softvér (013) - /073, 091A/	005	126 608	17 361	30 344
			109 246		
	4. Oceniteľné práva (014) - /074, 091A/	006			
	5. Goodwill (015) - /075, 091A/	007			
	6. Ostatný dlhodobý nehmotný majetok (019, 01X) - /079, 07X, 091A/	008			
	7. Obstarávaný dlhodobý nehmotný majetok (041) - 093	009			
	8. Poskytnuté preddavky na dlhodobý nehmotný majetok (051) - 095A	010			
A.II.	Dlhodobý hmotný majetok súčet (r. 012 až 020)	011	1 442 512	560 971	632 294
			881 541		
A.II.1.	Pozemky (031) - 092A	012			
	2. Stavby (021) - /081,092A/	013	704 925	400 816	449 273
			304 109		

Označenie a	STRANA AKTÍV b	Číslo riadku c	Bežné účtovné obdobie		Bezprostredne predchádzajúce účtovné obdobie	
			1	Brutto - časť 1	Netto 2	Netto 3
				Korekcia - časť 2		
3.	Samostatné hnutelné veci a súbory hnutelných vecí (022) - /082, 092A/	014		737 468	160 036	182 901
				577 432		
4.	Pestovateľské celky trvalých porastov (025) - /085, 092A/	015				
5.	Základné stádo a ťažné zvieratá (026) - /086, 092A/	016				
6.	Ostatný dlhodobý hmotný majetok (029, 02X, 032) - /089, 08X, 092A/	017				
7.	Obstarávaný dlhodobý hmotný majetok (042) - 094	018		120	120	120
8.	Poskytnuté preddavky na dlhodobý hmotný majetok (052) - 095A	019				
9.	Opravná položka k nadobudnutému majetku (+/- 097) +/- 098	020				
A.III.	Dlhodobý finančný majetok súčet (r. 022 až 029)	021				
A.III.1.	Podielové cenné papiere a podiely v dcérskej účtovnej jednotke (061) - 096A	022				
2.	Podielové cenné papiere a podiely v spoločnosti s podstatným vplyvom (062) - 096A	023				
3.	Ostatné dlhodobé cenné papiere a podiely (063, 065) - 096A	024				
4.	Pôžičky účtovnej jednotke v konsolidovanom celku (066A) - 096A	025				
5.	Ostatný dlhodobý finančný majetok (067A, 069, 06XA) - 096A	026				
6.	Pôžičky s dobou splatnosti najviac jeden rok (066A, 067A, 06XA) - 096A	027				

Označenie a	STRANA AKTÍV b	Číslo riadku c	Bežné účtovné obdobie		Bezprostredne predchádzajúce	
			1	Brutto - časť 1	Netto 2	účtovné obdobie
				Korekcia - časť 2		
7.	Obstarávaný dlhodobý finančný majetok (043) - 096A	028				
8.	Poskytnuté preddávky na dlhodobý finančný majetok (053) - 095A	029				
B.	Obežný majetok r. 031 + r. 038 + r. 046 + r. 055	030	2 826 992	2 826 992	2 907 232	
B.I.	Zásoby súčet (r. 032 až 037)	031				
B.I.1.	Materiál (112, 119, 11X) -/191, 19X/	032				
2.	Nedokončená výroba a poistovary vlastnej výroby (121, 122, 12X) - /192, 193, 19X/	033				
4.	Výrobky (123) - 194	034				
5.	Zvieratá (124) - 195	035				
6.	Tovar (132, 133, 13X, 139) - /196, 19X/	036				
7.	Poskytnuté preddávky na zásoby (314A) - 391A	037				
B.II.	Dlhodobé pohľadávky súčet (r. 039 až 045)	038	2 436	2 436		
B.II.1.	Pohľadávky z obchodného styku (311A, 312A, 313A, 314A, 315A, 31XA) - 391A	039	2 436	2 436		
2.	Čistá hodnota zákazky (316A)	040				
3.	Pohľadávky voči dcérskej účtovnej jednotke a materskej účtovnej jednotke (351A) - 391A	041				

Označenie a	STRANA AKTÍV b	Číslo riadku c	Bežné účtovné obdobie		Bezprostredne predchádzajúce účtovné obdobie
			1	2	Netto 3
			Brutto - časť 1 Korekcia - časť 2	Netto 2	
4.	Ostatné pohľadávky v rámci konsolidovaného celku (351A) - 391A	042			
5.	Pohľadávky voči spoločníkom, členom a združeniu (354A, 355A, 358A, 35XA) - 391A	043			
6.	Iné pohľadávky (335A, 33XA, 371A, 373A, 374A, 375A, 376A, 378A) - 391A	044			
7.	Odožené daňová pohľadávka (481A)	045			
B.III.	Krátkodobé pohľadávky súčet (r. 047 až 054)	046	1 410 358	1 410 358	1 770 588
B.III.1.	Pohľadávky z obchodného styku (311A, 312A, 313A, 314A, 315A, 31XA) - 391A	047	1 297 990	1 297 990	1 620 968
2.	Čistá hodnota zákazky (316A)	048			
3.	Pohľadávky voči dcérskej účtovnej jednotke a materskej účtovnej jednotke (351A) - 391A	049			
4.	Ostatné pohľadávky v rámci konsolidovaného celku (351A) - 391A	050			
5.	Pohľadávky voči spoločníkom, členom a združeniu (354A, 355A, 358A, 35XA, 398A) - 391A	051			
6.	Sociálne poistenie (336) - 391A	052			
7.	Daňové pohľadávky a dotácie (341, 342, 343, 345, 346, 347) - 391A	053	112 367	112 367	145 111
8.	Iné pohľadávky (335A, 33XA, 371A, 373A, 374A, 375A, 376A, 378A) - 391A	054			4 509
B.IV.	Finančné účty súčet (r. 056 až r. 060)	055	1 414 198	1 414 198	1 136 644
B.IV.1.	Peniaze (211, 213, 21X)	056	9 915	9 915	6 635

Označenie a	STRANA AKTÍV b	Číslo riadku c	Bežné účtovné obdobie		Bezprostredne predchádzajúce účtovné obdobie
			1	Netto 2	Netto 3
			Brutto - časť 1 Korekcia - časť 2		
2.	Účty v bankách (221A, 22X +/- 261)	057	1 404 283	1 404 283	1 130 009
3.	Účty v bankách s dobou viazanosti dlhšou ako jeden rok 22XA	058			
4.	Krátkodobý finančný majetok (251, 253, 256, 257, 25X) - /291, 29X/	059			
5.	Obstarávaný krátkodobý finančný majetok (259, 314A) - 291	060			
C.	Časové rozlíšenie (r. 062 až r. 065)	061	84 960	84 960	86 744
C.1.	Náklady budúcich období dlhodobé (381A, 382A)	062	3 328	3 328	86 700
2.	Náklady budúcich období krátkodobé (381A, 382A)	063	81 313	81 313	
3.	Príjmy budúcich období dlhodobé (385A)	064			
4.	Príjmy budúcich období krátkodobé (385A)	065	319	319	44

Označenie a	STRANA PASÍV b	Číslo riadku c	Bežné účtovné obdobie 4	Bezprostredne predchádzajúce účtovné obdobie 6
	SPOLU VLASTNÉ IMANIE A ZÁVÄZKY r. 067 + r. 088 + r. 121	066	3 490 284	3 656 614
A.	Vlastné imanie r. 068+r. 073+r. 080+r. 084+r. 087	067	2 019 521	1 915 999
A.I.	Základné imanie súčet (r. 069 až 072)	068	67 385	67 385
A.I.1.	Základné imanie (411 alebo +/- 491)	069	67 385	67 385
	2. Vlastné akcie a vlastné obchodné podiely (-/252)	070		
	3. Zmena základného imania +/- 419	071		
	4. Pohľadávky za upísané vlastné imanie (-/353)	072		
A.II.	Kapitálové fondy súčet (r. 074 až 079)	073	958 110	958 110
A.II.1.	Emisné ážio (412)	074		
	2. Ostatné kapitálové fondy (413)	075	958 110	958 110
	3. Zákonný rezervný fond (Nedeliteľný fond) z kapitálových vkladov (417, 418)	076		
	4. Oceňovacie rozdiely z precenenia majetku a záväzkov (+/- 414)	077		
	5. Oceňovacie rozdiely z kapitálových účastí (+/- 415)	078		
	6. Oceňovacie rozdiely z precenenia pri zlúčení, splnutí a rozdelení (+/-416)	079		
A.III.	Fondy zo zisku súčet (r. 081 až r. 083)	080	6 739	6 739
A.III.1.	Zákonný rezervný fond (421)	081	6 739	6 739
	2. Nedeliteľný fond (422)	082		
	3. Štatutárne fondy a ostatné fondy (423, 427, 42X)	083		
A.IV.	Výsledok hospodárenia minulých rokov r. 085 + r. 086	084	883 764	630 092
A.IV.1.	Nerozdelený zisk minulých rokov (428)	085	883 764	630 092
	2. Neuhradená strata minulých rokov (-/429)	086		
A.V.	Výsledok hospodárenia za účtovné obdobie po zdanení +/- / r. 001 - (r. 068 + r. 073 + r. 080 + r. 084 + r. 088 + r. 121)	087	103 524	253 673
B.	Záväzky r. 89 + r. 94 + r. 106 + r. 117 + r. 118	088	1 449 380	1 740 615
B.I.	Rezervy súčet (r. 090 až r. 093)	089	218 100	217 816
B.I.1.	Rezervy zákonné dlhodobé (451A)	090		
	2. Rezervy zákonné krátkodobé (323A, 451A)	091	163 859	172 451
	3. Ostatne dlhodobé rezervy (459A, 45XA)	092	54 241	45 365
	4. Ostatne krátkodobé rezervy (323A, 32X, 459A, 45XA)	093		
B.II.	Dlhodobé záväzky súčet (r. 095 až r.105)	094	64 216	94 876

Označenie a	STRANA PASÍV b	Číslo riadku c	Bežné účtovné obdobie 4	Bezprostredne predchádzajúce účtovné obdobie 5
B.II.1.	Dlhodobé záväzky z obchodného styku (321A, 479A)	095		
2.	Čistá hodnota zákazky (316A)	096		
3.	Dlhodobé nevyfakturované dodávky (476A)	097		
4.	Dlhodobé záväzky voči dcérskej účtovnej jednotke a materskej účtovnej jednotke (471A)	098		
5.	Ostatné dlhodobé záväzky v rámci konsolidovaného celku (471A)	099		
6.	Dlhodobé prijaté preddávky (475A)	100		
7.	Dlhodobé zmenky na úhradu (478A)	101		
8.	Vydané dlhopisy(473A/-/255A)	102		
9.	Záväzky zo sociálneho fondu (472)	103	64 216	94 876
10.	Ostatné dlhodobé záväzky (474A, 479A, 47XA, 372A, 373A, 377A)	104		
11.	Odlžený daňový záväzok (481A)	105		
B.III.	Krátkodobé záväzky súčet (r. 107 až r. 116)	106	1 159 739	1 425 974
B.III.1.	Záväzky z obchodného styku (321, 322, 324, 325, 32X, 476A, 478A, 479A, 47XA)	107	248 486	464 376
2.	Čistá hodnota zákazky (316A)	108		
2.	Nevyfakturované dodávky (326, 476A)	109	1 552	3 102
3.	Záväzky voči dcérskej účtovnej jednotke a materskej účtovnej jednotke (361A, 471A)	110		
4.	Ostatné záväzky v rámci konsolidovaného celku (361A, 36XA, 471A, 47XA)	111		
5.	Záväzky voči spoločníkom a združeniu (364, 365, 366, 367, 368, 396A, 478A, 479A)	112	0	0
6.	Záväzky voči zamestnancom (331, 333, 33X, 479A)	113	464 583	513 865
7.	Záväzky zo sociálneho poistenia (336, 479A)	114	340 237	319 703
8.	Daňové záväzky a dotácie (341, 342, 343, 345, 346, 347, 34X)	115	95 294	116 604
9.	Ostatné záväzky (372A, 373A, 377A, 379A, 474A, 479A, 47X)	116	9 587	8 324
B.IV.	Krátkodobé finančné výpomoci (241, 249, 24X, 473A, /- /256A)	117		
B.V.	Bankové úvery r. 119 + r. 120	118	7 325	1 949
B.V.1.	Bankové úvery dlhodobé (461A, 46XA)	119		
2.	Bežné bankové úvery (221A, 231, 232, 23X, 461A, 46XA)	120	7 325	1 949
C.	Časové rozlíšenie súčet (r. 122 až r. 125)	121	21 383	
C.1.	Výdavky budúcich období dlhodobé (383A)	122		
2.	Výdavky budúcich období krátkodobé (383A)	123	7 342	
3.	Výnosy budúcich období dlhodobé (384A)	124	5 653	
4.	Výnosy budúcich období krátkodobé (384A)	125	8 388	

Výkaz ziskov a strát Úč POD 2 - 01

VÝKAZ ZISKOV A STRÁT

k 3 1 . 1 2 . 2 0 1 3 (v celých eurách)

Číselné údaje sa zarovnávajú vpravo, ostatné údaje sa píšú zľava. Nevypínané riadky sa ponechávajú prázdne.
Údaje sa vyplňajú paličkovým písmom (podľa tohto vzoru), písacím strojom alebo tlačiarňou, a to čiernou alebo tmavomodrou farbou.

Á Ā B Ć D Ę F Ğ H Í J K L M N O P Q R Š T Ú V X Ý Ž 0 1 2 3 4 5 6 7 8 9

Daňové identifikačné číslo 2 0 2 0 4 0 8 2 6 9	Účtovná závierka	Účtovná závierka	Mesiac	Rok
IČO 3 4 1 4 5 3 1 1	<input checked="" type="checkbox"/> riadna	<input checked="" type="checkbox"/> zostavená	Za obdobie od 0 1	2 0 1 3
SK NACE 6 2 . 0 1 . 0	<input type="checkbox"/> mimoriadna	<input type="checkbox"/> schválená	do 1 2	2 0 1 3
	(vyznačí sa x)		Bezprostredne predchádzajúce obdobie od 0 1	2 0 1 2
			do 1 2	2 0 1 2


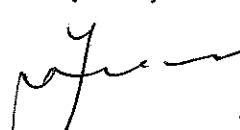

Obchodné meno (názov) účtovnej jednotky
I n s D a t a , s p o l . s r . o .

Sídlo účtovnej jednotky
Ulica
P a l á r i k o v a Číslo
3

PSC Obec
9 4 9 0 1 N i t r a

Číslo telefónu Číslo Faxu
0 3 7 / 7 7 6 0 1 0 5 0 3 7 / 7 7 6 0 1 9 9

E-mailová adresa

Zostavená dňa: 1 7 0 3 2 0 1 4	Podpisový záznam osoby zodpovednej za vedenie účtovníctva: 	Podpisový záznam osoby zodpovednej za zostavenie účtovnej závierky: 	Podpisový záznam člena štatutárneho orgánu účtovnej jednotky alebo fyzickej osoby, ktorá je účtovnou jednotkou: 
Schválená dňa: 			

Záznamy daňového úradu

Miesto pre evidenčné číslo

Odtlačok prezentačnej pečiatky daňového úradu

x

Výkaz ziskov a strát Úč POD 2-01

Označenie a	Text b	Číslo riadku c	Skutočnosť	
			bežné účtovné obdobie 1	bezprostredne predchádzajúce účtovné obdobie 2
I.	Tržby z predaja tovaru (604,607)	01		
A.	Náklady vynaložené na obstaranie predaného tovaru (504, 505A,507)	02		
+	Obchodná marža r. 01 - r. 02	03		
II.	Výroba r. 05 + r. 06 + r. 07	04	12 670 546	12 381 122
II.1.	Tržby z predaja vlastných výrobkov a služieb (601, 602,606)	05	12 670 546	12 381 122
2.	Zmeny stavu vnútroorganizačných zásob (+/- účtová skupina 61)	06		
3.	Aktivácia (účtovná skupina 62)	07		
B.	Výrobná spotreba r. 09 + r. 10	08	3 803 991	4 005 599
B.1.	Spotreba materiálu, energie a ostatných neskladovateľných dodávok (501, 502, 503, 505A)	09	107 206	293 718
2.	Služby (účtová skupina 51)	10	3 696 785	3 711 881
+	Pridaná hodnota r. 03 + r. 04 - r. 08	11	8 866 555	8 375 523
C.	Osobné náklady súčet (r. 13 až 16)	12	8 473 389	7 768 480
C.1.	Mzdové náklady (521, 522)	13	5 942 026	5 498 367
2.	Odmeny členom orgánov spoločnosti a družstva (523)	14		
3.	Náklady na sociálne poistenie (524, 525, 526)	15	2 171 398	1 903 764
4.	Sociálne náklady (527, 528)	16	359 964	366 349
D.	Dane a poplatky (účtová skupina 53)	17	6 664	1 780
E.	Odpisy a opravné položky k dlhodobému nehmotnému majetku a dlhodobému hmotnému majetku (551, 553)	18	134 402	166 424
III.	Tržby z predaja dlhodobého majetku a materiálu (641, 642)	19		
F.	Zostatková cena predaného dlhodobého majetku a predaného materiálu (541, 542)	20		
G.	Tvorba a zúčtovanie opravných položiek k pohľadávkam (+/- 547)	21		
IV.	Ostatné výnosy z hospodárskej činnosti (644, 645, 646, 648,655, 657)	22	9 019	3 251
H.	Ostatné náklady na hospodársku činnosť (543, 544, 545, 546, 548, 549,555, 557)	23	19 168	23 983
V.	Prevod výnosov z hospodárskej činnosti (-)(697)	24		
I.	Prevod nákladov na hospodársku činnosť (-)(597)	25		
*	Výsledok hospodárenia z hospodárskej činnosti r. 11 - r. 12 - r. 17- r. 18 + r. 19- r. 20 - r. 21 + r. 22 -r. 23 + (- r. 24) - (- r. 25)	26	241 952	418 107

Označenie a	Text b	Číslo riadku c	Skutočnosť	
			bežné účtovné obdobie 1	bezprostredne predchádzajúce účtovné obdobie 2
VI.	Tržby z predaja cenných papierov a podielov (661)	27		
J.	Predané cenné papiere a podiely (561)	28		
VII.	Výnosy z dlhodobého finančného majetku r. 30 + r. 31 + r. 32	29		
VII.1.	Výnosy z cenných papierov a podielov v dcérskej účtovnej jednotke a v spoločnosti s podstatným vplyvom (665A)	30		
2.	Výnosy z ostatných dlhodobých cenných papierov a podielov (665A)	31		
3.	Výnosy z ostatného dlhodobého finančného majetku (665A)	32		
VIII.	Výnosy z krátkodobého finančného majetku (666)	33		
K.	Náklady na krátkodobý finančný majetok (566)	34		
IX.	Výnosy z precenenia cenných papierov a výnosy z derivátových operácií (664, 667)	35		
L.	Náklady na precenenie cenných papierov a náklady na derivátové operácie (564, 567)	36		
M.	Tvorba a zúčtovanie opravných položiek k finančnému majetku +/- 565	37		
X.	Výnosové úroky (662)	38	328	2 458
N.	Nákladové úroky (562)	39		
XI.	Kurzové zisky (663)	40	152	8
O.	Kurzové straty (563)	41	716	793
XII.	Ostatné výnosy z finančnej činnosti (668)	42		
P.	Ostatné náklady na finančnú činnosť (568, 569)	43	23 830	24 676
XIII.	Prevod finančných výnosov (-) (698)	44		
R.	Prevod finančných nákladov (-) (598)	45		
*	Výsledok hospodárenia z finančnej činnosti r. 27 - r. 28 + r. 29 + r. 33 - r. 34 + r. 36 - r. 36 - r. 37 + r. 38 r. 39 + r. 40 - r. 41 + r. 42 - r. 43 + (- r. 44) - (- r. 45)	46	-24 066	-23 003
**	Výsledok hospodárenia z bežnej činnosti pred zdanením r. 26 + r. 46	47	217 886	395 104
S.	Daň z príjmov z bežnej činnosti r. 49 + r. 50	48	114 362	141 431
S.1.	- splatná (591, 595)	49	114 362	141 431
2.	- odložená (+/- 592)	50		
**	Výsledok hospodárenia z bežnej činnosti po zdanení r. 47 - r. 48	51	103 524	253 673
XIV.	Mimoriadne výnosy (účtová skupina 68)	52		
T.	Mimoriadne náklady (účtová skupina 68)	53		
*	Výsledok hospodárenia z mimoriadnej činnosti pred zdanením r. 52 - r. 53	54		
U.	Daň z príjmov z mimoriadnej činnosti r. 56 + r. 57	55		
U.1.	- splatná (593)	56		
2.	- odložená (+/- 594)	57		

Označenie a	Text b	Číslo riadku c	Skutočnosť	
			bežné účtovné obdobie 1	bezprostredne predchádzajúce účtovné obdobie 2
*	Výsledok hospodárenia z mimoriadnej činnosti po zdanení r. 54 - r. 55	58		
***	Výsledok hospodárenia za účtovné obdobie pred zdanením (+/-) [r. 47 + r. 54]	59	217 886	395 104
V.	Prevod podielov na výsledku hospodárenia spoločníkom (+/- 596)	60		
***	Výsledok hospodárenia za účtovné obdobie po zdanení (+/-) [r. 51 + r. 58 - r. 60]	61	103 524	253 673

POZNÁMKY

individuálnej účtovnej závierky
zostavenej k 31. decembru 2013

v eurocentoch celých eurách *)

Za obdobie od Mesiac Rok
0 1 2 0 1 3 do 1 2 2 0 1 3

Bezprostredne predchádzajúce obdobie od 0 1 2 0 1 2 do 1 2 2 0 1 2

Dátum vzniku účtovnej jednotky
0 8 0 3 1 9 9 6

Účtovná závierka

Účtovná závierka

*)
 riadna
 mimoriadna
 priebežná

*)
 zostavená
 schválená

IČO
3 4 1 4 5 3 1 1

DIČ
2 0 2 0 4 0 8 2 6 9

Kód SK NACE
6 2 . 0 1 . 0

Obchodné meno (názov) účtovnej jednotky

I n s D a t a , s p o l . s r . o .

Sídlo účtovnej jednotky

Ulica Číslo
P a l á r i k o v a 3

PSC Obec
9 4 9 0 1 N í t r a

Číslo telefónu Číslo Faxu
0 3 7 / 7 7 6 0 1 0 5 0 3 7 / 7 7 6 0 1 9 9

E-mailová adresa

Zostavená dňa:
1 7 0 3 2 0 1 4

Schválená dňa:

Podpisový záznam osoby zodpovednej za vedenie účtovníctva:

Ordebyjova

Podpisový záznam osoby zodpovednej za zostavenie účtovnej závierky:

[Signature]

Podpisový záznam člena štatutárneho orgánu účtovnej jednotky alebo fyzickej osoby, ktorá je účtovnou jednotkou:

[Signature]

*) Vyznačuje sa

Poznámky k účtovnej závierke zostavenej k 31. decembru 2013

A. ZÁKLADNÉ INFORMÁCIE

1. Obchodné meno a sídlo

InsData, spol. s r.o.
Palárikova č.3
949 01 Nitra

Spoločnosť InsData, spol. s r.o. (ďalej len „Spoločnosť“) bola založená 8. marca 1996 a do Obchodného registra bola zapísaná 19. Augusta 1996 (Obchodný register Okresného súdu v Nitre, oddiel s.r.o., vložka č. 2468/N).

2. Hlavné činnosti Spoločnosti podľa výpisu z Obchodného registra

- poradenstvo v oblasti podnikania
- vývoj softwaru
- poradenstvo, sprostredkovanie a predaj v oblasti technických a programových prostriedkov výpočtovej techniky
- automatizované spracovanie údajov
- vykonávanie činnosti poisťovacieho agenta podľa osobitného predpisu
- vedenie účtovníctva

3. Neobmedzené ručenie

Spoločnosť nie je neobmedzene ručiacim spoločníkom v iných účtovných jednotkách

4. Počet zamestnancov

Názov položky	Stav k 31.12.2013	Stav k 31.12.2012
Priemerný prepočítaný počet zamestnancov	385	360
Stav zamestnancov ku dňu, ku ktorému sa zostavuje	401	363
počet vedúcich zamestnancov	1	1

5. Právny dôvod na zostavenie účtovnej závierky

Účtovná závierka Spoločnosti k 31. decembru 2013 je zostavená ako riadna účtovná závierka podľa § 17 ods. 6 zákona NR SR č. 431/2002 Z.z. o účtovníctve v znení neskorších predpisov (ďalej len „zákon o účtovníctve“) za účtovné obdobie od 1. januára 2013 do 31. decembra 2013.

6. Dátum schválenia účtovnej závierky za predchádzajúce účtovné obdobie

Valné zhromaždenie schválilo dňa 21. júna 2013 účtovnú závierku Spoločnosti za predchádzajúce účtovné obdobie.

B. ORGÁNY A SPOLOČNÍCI SPOLOČNOSTI

1. Orgány Spoločnosti

Stav k 31.12.2013		Stav k 31.12.2012	
Konatelia:	Dr.Reinhard Böck Dipl.Ing.Thomas Brustbauer	Konatelia	Dr.Reinhard Böck Dipl.Ing.Thomas Brustbauer Ing.Ján Dzunka do 30.6.2012 Ing.Tibor Zalabai od 1.7.2012
Dozorná rada:	Ing.Tibor Zalabai Ing.Martin Žáček Silvia Harfmann Ing.Radomír Háčik do 1.11.2013 Ing.Norbert Bílek od 17.4.2013 do 1.11.2013 Christian Löb Mag Andreas Kössl od 1.11.2013 Wilhelm Wollinger od 1.11.2013	Dozorná rada:	Ing.Martin Žáček Silvia Harfmann Ing.Radomír Háčik Christian Löb Dr.Ulrich Kiessling od 19.6.2012 do 22.11.2012
Prokuristi:	Ing.Dana Šupová Bc.Stanislav Seewald Mgr. Zuzana Vahová Ing.Štefan Švantner do 11.12.2013 Mgr.Miloš Bradler do 11.12.2013 RNDr. Ján Girman od 11.12.2013 Ing.Monika Tulipánová od 11.12.2013	Prokuristi:	Ing.Dana Šupová Bc.Stanislav Seewald Mgr. Zuzana Vahová Ing.Štefan Švantner Mgr.Miloš Bradler

2. Spoločníci Spoločnosti

Štruktúra spoločníkov Spoločnosti k 31. decembru 2013 a k 31.decembru 2012:

Spoločník, akcionár a	Výška podielu na základnom imaní		Podiel na hlasovacích právach v % d	Iný podiel na ostatných položkách VI ako na ZI v % e
	absolútne b	v % c		
UNIQA ITServices GmbH, Viedeň	40 431	60,00 %	60,00 %	0
Finance Life Lebensversicherung AG, Viedeň	25 626	38,00 %	38,00 %	0
Raiffeisen Software Solution und Service GmbH, Viedeň	1 328	2,00 %	2,00 %	0
Spolu	67 385	100,00%	100,00%	0

C. KONSOLIDOVANÝ CELOK

Spoločnosť sa zahrňuje do konsolidovanej účtovnej závierky spoločnosti UNIQA Insurance Group AG, Untere Donaustrasse 21, A-1029 Wien, ktorá je zároveň konečnou materskou spoločnosťou. Konsolidovanú účtovnú závierku skupiny zostavuje spoločnosť UNIQA Insurance Group AG, Untere Donaustrasse 21, A-1029 Wien. Konsolidovanú účtovnú závierku možno dostať priamo v sídle uvedenej spoločnosti.

D. ÚČTOVNÉ METÓDY A VŠEOBECNÉ ÚČTOVNÉ ZÁSADY

a) Východiská pre zostavenie účtovnej závierky

Účtovná závierka Spoločnosti bola zostavená za predpokladu nepretržitého trvania jej činnosti v súlade so zákonom o účtovníctve platným v Slovenskej republike a nadväzujúcimi postupmi účtovania.

Účtovníctvo Spoločnosť vedie na základe dodržania časovej a vecnej súvislosti nákladov a výnosov. Za základ sa berú všetky náklady a výnosy, ktoré sa vzťahujú na účtovné obdobie bez ohľadu na dátum ich platenia.

Peňažné údaje v účtovnej závierke sú uvedené v celých EUR, pokiaľ nie je určené inak.

Účtovné metódy a všeobecné účtovné zásady Spoločnosť aplikovala konzistentne s predchádzajúcim účtovným obdobím.

b) Dlhodobý nehmotný a dlhodobý hmotný majetok

Dlhodobý majetok nakupovaný sa oceňuje obstarávacou cenou, ktorá zahŕňa cenu, za ktorú sa majetok obstaral, a náklady súvisiace s obstaraním (clo, prepravu, montáž, poisťné a pod.). Súčasťou obstarávacej ceny dlhodobého nehmotného a hmotného majetku nie sú úroky z úverov a ani realizované kurzové rozdiely, ktoré vznikli do momentu uvedenia dlhodobého majetku do používania.

Hodnota obstarávaného dlhodobého hmotného majetku, ktorý sa používa, sa zníži o opravnú položku vo výške zodpovedajúcej opotrebeniu.

Dlhodobý nehmotný majetok sa odpisuje podľa odpisového plánu, ktorý bol zostavený na základe predpokladanej doby jeho používania zodpovedajúcej spotrebe budúcich ekonomických úžitkov z majetku. Odpisovať sa začína prvým dňom mesiaca, v ktorom bol o uvedený do používania. Nehmotný majetok, ktorého obstarávacia cena (resp. vlastné náklady) neprevýši 2 400 EUR, sa nezaraďuje na účty dlhodobého majetku a odpisuje sa jednorazovo pri uvedení do používania.

Predpokladaná doba používania, metóda odpisovania a odpisová sadzba sú uvedené v nasledujúcej tabuľke:

	Predpokladaná doba používania v rokoch	Metóda odpisovania	Ročná odpisová sadzba v %
Softvér	4	Lineárna, zrýchlená	Koef.4-5
Ocenené práva (licencie)	4	Lineárna, zrýchlená	Koef.4-5
Nehmotný majetok, ktorého obstarávacia cena neprevýši 2 400 EUR	Rôzna	Jednorázový odpis	100

Dlhodobý hmotný majetok sa odpisuje podľa odpisového plánu, ktorý bol zostavený na základe predpokladanej doby jeho používania zodpovedajúcej spotrebe budúcich ekonomických úžitkov z majetku. Odpisovať sa začína prvým dňom mesiaca, v ktorom bol majetok uvedený do používania. Hmotný majetok, ktorého obstarávacia cena (resp. vlastné náklady) neprevýši 1 700 EUR, sa nezaraďuje na účty dlhodobého majetku a odpisuje sa jednorazovo pri uvedení do používania

Predpokladaná doba používania, metóda odpisovania a odpisová sadzba sú uvedené v nasledujúcej tabuľke:

	Predpokladaná doba používania v rokoch	Metóda odpisovania	Ročná odpisová sadzba v %
Stavby	20	Lineárna, zrýchlená	5, koef.21
Samostatný hnuťelný majetok			
<i>Stroje, prístroje a zariadenia</i>	4 až 12	Lineárna, zrýchlená	koef.4-12,5
<i>Dopravné prostriedky</i>	4	lineárna	25
Hmotný majetok, ktorého obstarávacia cena neprevýši 1 700 EUR	Rôzna	Jednorázový odpis	100

V prípade prechodného zníženia úžitkovej hodnoty dlhodobého majetku, ktorá bola zistená pri inventarizácii a je výrazne nižšia ako jeho ocenenie v účtovníctve po odpočítaní oprávok, je vytvorená opravná položka na úroveň jeho zistenej úžitkovej hodnoty.

c) Pohľadávky

Pohľadávky sa pri ich vzniku oceňujú ich menovitou hodnotou. Opravná položka sa vytvára k pochybným a nedobytným pohľadávkam, kde existuje riziko nevykonalosti pohľadávok.

d) Finančné účty

Finančné účty tvorí peňažná hotovosť, ceniny a zostatky na bankových účtoch a oceňujú sa ich menovitou hodnotou, pričom riziko zmeny hodnoty tohto majetku je zanedbateľne nízke.

e) Náklady budúcich období a príjmy budúcich období

Náklady budúcich období a príjmy budúcich období sú vykázané vo výške, ktorá je potrebná na dodržanie zásady vecnej a časovej súvislosti s účtovným obdobím.

f) Opravné položky

Opravné položky sa tvoria na základe zásady opatrnosti, ak je opodstatnené predpokladať, že došlo k zníženiu hodnoty majetku oproti jeho oceneniu v účtovníctve. Opravná položka sa účtuje v sume opodstatneného predpokladu zníženia hodnoty majetku oproti jeho oceneniu v účtovníctve.

g) Rezervy

Rezerva je záväzok predstavujúci existujúcu povinnosť Spoločnosti, ktorá vznikla z minulých udalostí a je pravdepodobné, že v budúcnosti zníži jej ekonomické úžitky. Rezervy sú záväzky s neurčitým časovým vymedzením alebo výškou a oceňujú sa odhadom v sume potrebnej na splnenie existujúcej povinnosti ku dňu, ku ktorému sa zostavuje účtovná zvierka.

Tvorba rezervy sa účtuje na vecne príslušný nákladový alebo majetkový účet, ku ktorému záväzok prislúcha. Použitie rezervy sa účtuje na ľarchu vecne príslušného účtu rezerv so súvzťažným zápisom v prospech vecne príslušného účtu záväzkov. Rozpustenie nepotrebné rezervy alebo jej časti sa účtuje opačným účtovným zápisom ako sa účtovala tvorba rezervy.

Rezerva na bonusy, rabaty, skontá a vrátenie kúpnej ceny pri reklamácii sa tvorí ako zníženie pôvodne dosiahnutých výnosov so súvzťažným zápisom v prospech účtu rezerv.

Spoločnosť vytvorila rezervy na dovolenky a odvody z dovolení, na odmeny konateľa a dlhodobú rezervu na odchodné a odvody z odchodného.

h) Záväzky

Záväzky pri ich vzniku sa oceňujú menovitou hodnotou. Záväzky pri ich prevzatí sa oceňujú obstarávacou cenou. Ak sa pri inventarizácii zistí, že suma záväzkov je iná ako ich výška v účtovníctve, uvedú sa záväzky v účtovníctve a v účtovnej zavierke v tomto zistenom ocenení.

i) Zamestnanecké požitky

Platy, mzdy, príspevky do štátnych dôchodkových a poisťovních fondov, platená ročná dovolenka a platená zdravotná dovolenka, bonusy a ostatné nepeňažné požitky (napr. zdravotná starostlivosť) sa účtujú v účtovnom období, s ktorým vecne a časovo súvisia.

Dlhodobé zamestnanecké požitky

Zamestnanec má na základe Zákonníka práce pri odchode do starobného dôchodku nárok na odmenu vo výške jednej priemernej mesačnej mzdy. Spoločnosť vzbudila na strane zamestnancov očakávanie, že bude pokračovať v poskytovaní požitkov. Podľa usúdenia vedenia Spoločnosti nie je prerušenie ich poskytovania v súčasnosti realistické.

Závazok za už odpracovanú dobu zamestnania je ocenený v jeho súčasnej hodnote k súvahovému dňu. Poistno-matematické zisky alebo straty sa účtujú okamžite v čase ich vzniku pri prehodnotení výšky záväzku.

Hlavné poistno-matematické predpoklady použité na výpočet záväzku týkajúceho sa dôchodkového programu sú nasledovné:

Ročné mzdové náklady zamestnancov
Priemerný aktuálny vek: 34 rokov
Priemerný vek zamestnanca pri odchode do dôchodku
Priemerná doba trvania zamestnania
Zostávajúce obdobie do dôchodku
Plánovaný rast miezd: 3,7%
Benefit pri odchode do dôchodku
Priemerná očakávaná fluktuácia
Pravdepodobnosť zostatia až do dôchodku
Očakávaný benefit pri odchode do dôchodku
Ročný prínos pri plnej zamestnanosti
Zarobený prínos
Diskontná sadzba: 3%
Odhadovaná rezerva

j) Splatná daň z príjmu

Daň z príjmov sa účtuje do nákladov Spoločnosti v období vzniku daňovej povinnosti a v priloženom výkaze ziskov a strát Spoločnosti je vypočítaná zo základu vyplývajúceho z hospodárskeho výsledku pred zdanením, ktorý bol upravený o pripočítateľné a odpočítateľné položky z titulu trvalých a dočasných úprav daňového základu a umorenia straty. Daňový záväzok je uvedený po znížení o preddavky na daň z príjmov, ktoré Spoločnosť uhradila v priebehu roka. V prípade, že uhradené preddavky na daň z príjmu v priebehu roka sú vyššie ako daňová povinnosť za tento rok, Spoločnosť vykazuje výslednú daňovú pohľadávku.

k) Výdavky budúcich období a výnosy budúcich období

Výdavky budúcich období a výnosy budúcich období sú vykázané vo výške, ktorá je potrebná na dodržanie zásady vecnej a časovej súvislosti s účtovným obdobím.

l) Leasing (Spoločnosť je nájomca)

Operatívny leasing. Prenájom majetku formou operatívneho leasingu sa účtuje do nákladov priebežne počas doby trvania leasingovej zmluvy.

m) Cudzía mena

Majetok a záväzky vyjadrené v cudzej mene (okrem preddavkov prijatých a poskytnutých) sa prepočítavajú na eurá referenčným výmenným kurzom určeným a vyhláseným Európskou centrálnou bankou alebo Národnou banku Slovenska v deň predchádzajúci dňu uskutočnenia účtovného prípadu alebo v deň, ku ktorému sa zostavuje účtovná závierka. Vzniknuté kurzové rozdiely sa účtujú s vplyvom na výsledok hospodárenia.

n) Vykazovanie výnosov

Výnosy z predaja služieb sa vykazujú v účtovnom období, v ktorom boli služby poskytnuté s ohľadom na stav rozpracovanosti danej služby. Tento je zistený na základe skutočne poskytnutých služieb ako pomernej časti k celkovému rozsahu dohodnutých služieb. Výnosy sa vykazujú po odpočítaní dane z pridanej hodnoty, zliav a zrážok (rabaty, bonusy, skontá, dobropisy a pod.). Výnosové úroky sa účtujú rovnomerne v účtovných obdobiach, ktorých sa vecne a časovo týkajú. Výnosy Spoločnosti tvoria najmä tržby z predaja vývoja softwaru a automatizovaného spracovania údajov.

Poznámky k účtovnej závierke zostavenej k 31. decembru 2013

	Dlhodobý nehmotný majetok						Poskytnuté		Spolu
	a	b	c	d	e	f	g	h	
Prvotné ocenenie	Aktivované náklady na vývoj	Softvér	Ocenené práva	Goodwill	Ostatný DNM	Obstarávaný DNM	na DNM		
Stav k 1.1.2012	0	106 183	0	0	0	0	0	0	106 183
Prírastky	0	0	0	0	0	17 698	0	0	17 698
Úbytky	0	0	0	0	0	0	0	0	0
Presuny	0	17 698	0	0	0	-17 698	0	0	0
Stav k 31.12.2012	0	123 881	0	0	0	0	0	0	123 881
Oprávky									
Stav k 1.1.2012	0	79 538	0	0	0	0	0	0	79 538
Prírastky	0	13 999	0	0	0	0	0	0	13 999
Úbytky	0	0	0	0	0	0	0	0	0
Stav k 31.12.2012	0	93 537	0	0	0	0	0	0	93 537
Opravné položky									
Stav k 1.1.2012	0	0	0	0	0	0	0	0	0
Prírastky	0	0	0	0	0	0	0	0	0
Úbytky	0	0	0	0	0	0	0	0	0
Stav k 31.12.2012	0	0	0	0	0	0	0	0	0
Zostatková hodnota									
Stav k 1.1.2012	0	26 645	0	0	0	0	0	0	26 645
Stav k 31.12.2012	0	30 344	0	0	0	0	0	0	30 344

Na dlhodobý nehmotný majetok nebolo k 31. decembru 2013 a 2012 zriadené záložné právo v prospech veriteľa.

2. Dlhodobý hmotný majetok

Prehľad pohybu dlhodobého hmotného majetku za bežné a predchádzajúce účtovné obdobie je uvedený nižšie:

Prvotné ocenenie	Dlhodobý hmotný majetok										Spolu
	a	b	c	d	e	f	g	h	i	j	
	Pozemky	Stavby	Samostatné hnutelné veci	hnutelných a súbory hnutelných vecí	Pestovateľské celky trvalých porastov	Základné stádo a ťažné zvie- ratá	Ostatný DHM	Obstarávaný DHM	Poskytnuté preddavky na DHM		
Stav k 1.1.2013	0	704 925	690 097	0	0	0	0	120	0	1 395 142	
Prírastky	0	0	0	0	0	0	0	47 371	0	47 371	
Úbytky	0	0	0	0	0	0	0	0	0	0	
Presuny	0	0	47 371	0	0	0	0	-47 371	0	0	
Stav k 31.12.2013	0	704 925	737 468	0	0	0	0	120	0	1 442 512	
Oprávky											
Stav k 1.1.2013	0	255 652	507 197	0	0	0	0	0	0	762 849	
Prírastky	0	48 457	70 235	0	0	0	0	0	0	118 692	
Úbytky	0	0	0	0	0	0	0	0	0	0	
Stav k 31.12.2013	0	304 109	577 432	0	0	0	0	0	0	881 541	
Opravné položky											
Stav k 1.1.2013	0	0	0	0	0	0	0	0	0	0	
Prírastky	0	0	0	0	0	0	0	0	0	0	
Úbytky	0	0	0	0	0	0	0	0	0	0	
Stav k 31.12.2013	0	0	0	0	0	0	0	0	0	0	
Zostatková hodnota											
Stav k 1.1.2013	0	449 273	182 900	0	0	0	0	120	0	632 294	
Stav k 31.12.2013	0	400 816	160 036	0	0	0	0	120	0	560 971	

Prvotné ocenenie	Dlhodobý hmotný majetok										Spolu
	a	b	c	d	e	f	g	h	i	j	
	Pozemky	Stavby	Samostatné hmotné veci	Súbory a súbory hnuteľných vecí	Pestovateľské celky trvalých porastov	Základné stádo a ťažné zvie- ratá	Ostatný DHM	Obstarávaný DHM	Poskytnuté preddavky na DHM		
Stav k 1.1.2012	0	704	591 298	0	0	0	0	120	3583	1 299 926	
Prírastky	0	0	0	0	0	0	0	98 799	0	98 799	
Úbytky	0	0	0	0	0	0	0	0	-3583	-3 583	
Presuny	0	0	98 799	0	0	0	0	-98 799	0	0	
Stav k 31.12.2012	0	704 925	690 097	0	0	0	0	120	0	1 395 142	
Oprávky		199									
Stav k 1.1.2012	0	552	410 873	0	0	0	0	0	0	610 425	
Prírastky	0	56 100	96 324	0	0	0	0	0	0	152 424	
Úbytky	0	0	0	0	0	0	0	0	0	0	
Stav k 31.12.2012	0	255 652	507 197	0	0	0	0	0	0	762 849	
Opravné položky	0	0	0	0	0	0	0	0	0	0	
Stav k 1.1.2012	0	0	0	0	0	0	0	0	0	0	
Prírastky	0	0	0	0	0	0	0	0	0	0	
Úbytky	0	0	0	0	0	0	0	0	0	0	
Stav k 31.12.2012	0	0	0	0	0	0	0	0	0	0	
Zostatková hodnota	0	505 373	180 425	0	0	0	0	120	3 583	689 501	
Stav k 1.1.2012	0	449 273	182 900	0	0	0	0	120	0	632 294	
Stav k 31.12.2012	0	449 273	182 900	0	0	0	0	120	0	632 294	

Na dlhodobý hmotný majetok nebolo k 31. decembru 2013 a 2012 zriadené záložné právo v prospech veriteľa.

Dlhodobý hmotný majetok je poistený pre prípad škôd spôsobených krádežou, živelnou pohromou až do výšky 1 180 000 EUR (2012: 1 015 070 EUR).

3. Pohľadávky

Veková štruktúra dlhodobých a krátkodobých pohľadávok k 31. decembru 2013 je uvedená v nasledujúcej tabuľke:

Názov položky a	V lehote splatnosti b	Po lehote splatnosti c	Pohľadávky spolu d
Dlhodobé pohľadávky			
Pohľadávky z obchodného styku	2 436	0	2 436
Pohľadávky voči dcérskej účtovnej jednotke a materskej účtovnej jednotke	0	0	0
Ostatné pohľadávky v rámci konsolidovaného celku	0	0	0
Pohľadávky voči spoločníkom, členom a združeniu	0	0	0
Iné pohľadávky	0	0	0
Dlhodobé pohľadávky spolu	2 436	0	2 436
Krátkodobé pohľadávky			
Pohľadávky z obchodného styku	895 184	402 806	1 297 990
Pohľadávky voči dcérskej účtovnej jednotke a materskej účtovnej jednotke			
Ostatné pohľadávky v rámci konsolidovaného celku			
Pohľadávky voči spoločníkom, členom a združeniu	0	0	0
Sociálne poistenie	0	0	0
Daňové pohľadávky a dotácie	112 367	0	112 367
Iné pohľadávky	0	0	0
Krátkodobé pohľadávky spolu	1 007 551	402 806	1 410 357

Pohľadávky podľa zostatkovej doby splatnosti a	Stav k 31.12.2013 b	Stav k 31.12.2012 c
Pohľadávky po lehote splatnosti	402 806	560 225
Pohľadávky so zostatkovou dobou splatnosti do jedného roka	1 007 551	1 210 363
Krátkodobé pohľadávky spolu	1 410 357	1 770 588
Pohľadávky so zostatkovou dobou splatnosti jeden rok až päť rokov	0	0
Pohľadávky so zostatkovou dobou splatnosti dlhšou ako päť rokov	0	0
Dlhodobé pohľadávky spolu	0	0

4. Finančné účty

Informácie o finančných účtoch okrem krátkodobého finančného majetku sú uvedené nižšie:

Názov položky		
Pokladnica, ceniny	9 902	6 635
Bežné bankové účty	1 404 283	80 009
Bankové účty termínované	0	1 050 000
Peniaze na ceste		0
Spolu	1 414 198	1 136 644

Účtami v bankách môže Spoločnosť voľne disponovať.

5. Časové rozlíšenie

Jednotlivé položky časového rozlíšenia sú uvedené v nasledujúcej tabuľke:

Opis položky časového rozlíšenia	Stav k 31.12.2013	Stav k 31.12.2012
Náklady budúcich období dlhodobé, z toho:	3 328	3 954
VT služby, licencie	3 309	3 800
Ostatné – havarijné poistenie, predplatné literatúry	19	154
Náklady budúcich období krátkodobé, z toho:	81 313	82 746
VT služby, licencie	50 957	57 748
Poistné (majetok, vozidlá)	13 917	13 064
Literatúra	693	1 565
Telefón, nájomné	1 436	1 840
Letenky, diaľničné nálepky	0	5 625
Školenie	13 043	0
Ostatné	1 267	2 904
Príjmy budúcich období dlhodobé :	0	0
Príjmy budúcich období krátkodobé, z toho:	319	44
Úrok z termín. vkladov	0	44
Úhrada za škodovú udalosť	319	0
Spolu	84 960	86 744

F. PASÍVA

1. Vlastné imanie

Prehľad pohybu vlastného imania v priebehu bežného a predchádzajúceho účtovného obdobia je uvedený v nasledujúcich tabuľkách:

Položka vlastného imania	Stav k 1.1.2013	Prírastky	Úbytky	Presuny	Stav k 31.12.2013
a	b	c	d	e	f
Základné imanie	67 385	0	0	0	67 385
Vlastné akcie a vlastné obchodné podiely	0	0	0	0	0
Zmena základného imania	0	0	0	0	0
Pohľadávky za upísané vlastné imanie	0	0	0	0	0
Emisné ážio	0	0	0	0	0
Ostatné kapitálové fondy	958 110	0	0	0	958 110
Zákonný rezervný fond (nedeliteľný fond) z kapitálových vkladov	6 739	0	0	0	6 739
Oceňovacie rozdiely z precenenia majetku a záväzkov	0	0	0	0	0
Oceňovacie rozdiely z kapitálových účastín	0	0	0	0	0
Oceňovacie rozdiely z precenenia pri zlúčení, splynutí a rozdelení	0	0	0	0	0
Zákonný rezervný fond	0	0	0	0	0
Nedeliteľný fond	0	0	0	0	0
Štatutárne fondy a ostatné fondy	0	0	0	0	0
Nerozdelený zisk minulých rokov	630 092	0	0	253	883 764
Neuhradená strata minulých rokov	0	0	0	0	0
Výsledok hospodárenia bežného účtovného obdobia	253 673	103 524	0	-253	103 524
Vyplatené dividendy	0	0	0	0	0
Ostatné položky vlastného imania	0	0	0	0	0
Účet 491 - Vlastné imanie fyzickej osoby - podnikateľa	0	0	0	0	0
Vlastné imanie spolu	1 915 999	103 524	0	0	2 019 522

Položka vlastného imania	Stav k	Prírastky	Úbytky	Presuny	Stav k
a	b	c	d	e	f
Základné imanie	67 385	0	0	0	67 385
Vlastné akcie a vlastné obchodné po-	0	0	0	0	0
Zmena základného imania	0	0	0	0	0
Pohľadávky za upísané vlastné imanie	0	0	0	0	0
Emisné ážio	0	0	0	0	0
Ostatné kapitálové fondy	958 110	0	0	0	958 110
Zákonný rezervný fond (nedeliteľný	6 739	0	0	0	6 739
Oceňovacie rozdiely	0	0	0	0	0
Oceňovacie rozdiely z kapitálových	0	0	0	0	0
Oceňovacie rozdiely z precenenia pri	0	0	0	0	0
Zákonný rezervný fond	0	0	0	0	0
Nedeliteľný fond	0	0	0	0	0
Štatutárne fondy a ostatné fondy	0	0	0	0	0
Nerozdelený zisk minulých rokov	282 756	0	0	347 336	630 092
Neuhradená strata minulých rokov	0	0	0	0	0
Výsledok hospodárenia bežného účtov-	347 336	253 673	0	-347 336	253 673
Vyplatené dividendy	0	0	0	0	0
Ostatné položky vlastného imania	0	0	0	0	0
Účet 491 - Vlastné imanie fyzickej osoby	0	0	0	0	0
Vlastné imanie spolu	1 662 326	253 673	0	0	1 915 999

Účtovný zisk za rok 2012 vo výške 253 673 EUR bol rozdelený nasledovne:

Názov položky	
Účtovný zisk 2012	253 673
Rozdelenie účtovného zisku	2013
Prídel do zákonného rezervného fondu	0
Prídel do štatutárnych a ostatných fondov	0
Prídel do sociálneho fondu	0
Prídel na zvýšenie základného imania	0
Úhrada straty minulých období	0
Prevod do nerozdeleného zisku minulých rokov	253 673
Rozdelenie podielu na zisku spoločníkom, členom	0
Iné	0
Spolu	253 673

O rozdelení výsledku hospodárenia za účtovné obdobie 2013 vo výške 103 524 EUR rozhodne Valné zhromaždenie. Návrh štatutárneho orgánu Valnému zhromaždeniu je takýto: ponechať sumu 103 524 EUR ako nerozdelený zisk minulých rokov. Povinný prídel do zákonného rezervného fondu nie je potrebný, pretože zákonný rezervný fond už dosiahol minimálnu hranicu stanovenú v právnych predpisoch a v spoločenskej zmluve.

2. Rezervy

Prehľad rezerv je uvedený v nasledujúcej tabuľke:

Názov položky a	Stav k 1.1.2013 b	Tvorba c	Použitie d	Zrušenie e	Stav k 31.12.2013 f
Dlhodobé rezervy, z toho:	45 365	30 678	21 802	0	54 241
<i>Zákonné dlhodobé rezervy, z toho:</i>	45 365	30 678	21 802	0	54 241
Rezerva na odchodné vrátane odvodov	45 365	30 678	21 802	0	54 241
<i>Ostatné dlhodobé rezervy, z toho:</i>	0	0	0	0	0
Krátkodobé rezervy, z toho:	172 451	163 859	154 612	17 839	163 859
<i>Zákonné krátkodobé rezervy, z toho:</i>	172 451	163 859	154 612	17 839	163 859
Rezerva na dovolenky vrátane odvodov	172 451	159 133	154 612	17 839	159 133
Rezerva na odmeny ved.prac.	0	4 726	0	0	4 726
<i>Ostatné krátkodobé rezervy, z toho:</i>	0	0	0	0	0
Rezervy spolu	217 816	218 100	176 414	41 402	218 100

Dlhodobé rezervy predstavujú rezervu na odchodné zamestnancov (vrátane príslušných zdravotných a sociálnych odvodov), na ktoré majú zamestnanci nárok v súlade so zákonníkom práce pri ich prvom odchode do dôchodku. Prehľad o rezervách za predchádzajúce účtovné obdobie je uvedený v nasledujúcej tabuľke..

Názov položky a	Stav k 1.1.2012 b	Tvorba c	Použitie d	Zrušenie e	Stav k 31.12.2012 f
Dlhodobé rezervy, z toho:	0	45 365	0	0	45 365
<i>Zákonné dlhodobé rezervy, z toho:</i>	0	45 365	0	0	45 365
Rezerva na odchodné vrátane odvodov	0	45 365	0	0	45 365
<i>Ostatné dlhodobé rezervy, z toho:</i>	0	0	0	0	0
Krátkodobé rezervy, z toho:	119 713	172 451	119 713	0	172 451
<i>Zákonné krátkodobé rezervy, z toho:</i>	0	0	0	0	0
Rezerva na dovolenky vrátane odvodov	119 713	172 451	119 713	0	172 451
<i>Ostatné krátkodobé rezervy, z toho:</i>	0	0	0	0	0
Rezervy spolu	119 713	217 816	119 713	0	217 816

3. Záväzky

Štruktúra záväzkov (okrem bankových úverov) podľa zostatkovej doby splatnosti je uvedená v nasledujúcej tabuľke:

Názov položky	Stav k 31.12.2013	Stav k 31.12.2012
Záväzky po lehote splatnosti	7 170	336 332
Záväzky so zostatkovou dobou splatnosti do jedného roka vrátane	1 152 569	1 089 642
Krátkodobé záväzky spolu	1 159 739	1 425 974
Záväzky so zostatkovou dobou splatnosti jeden rok až päť rokov	64 216	94 876
Dlhodobé záväzky spolu	64 216	94 876

4. Sociálny fond

Tvorba a čerpanie sociálneho fondu v priebehu účtovného obdobia sú uvedené v nasledujúcej tabuľke:

Názov položky	2013	2012
Začiatkový stav sociálneho fondu	94 876	94 169
Tvorba sociálneho fondu na ťarchu nákladov	50 166	46 313
Tvorba sociálneho fondu zo zisku	0	0
Ostatná tvorba sociálneho fondu	100 333	92 626
Tvorba sociálneho fondu spolu	150 499	138 939
Čerpanie sociálneho fondu	181 159	138 232
Konečný zostatok sociálneho fondu	64 216	94 876

5. Bankové úvery a vydané dlhopisy

Prehľad bankových úverov je uvedený v nasledujúcej tabuľke:

Názov položky	Mena	Úrok p. a. v %	Dátum splatnosti	Suma istiny v EUR k 31.12.2013	Suma istiny v EUR k 31.12.2012
a	b	c	d	e	f
Dlhodobé bankové úvery :				0	0
Krátkodobé bankové úvery, z toho:				7 325	1 949
Karty Visa Business				7 325	1 949
Spolu				7 325	1 949

Spoločnosti boli poskytnuté karty Visa Business s celkovou výškou úverového rámca 20 000,- EUR. Čerpanie finančných prostriedkov Visa je k 31. decembru 2013 vo výške 7 325 EUR. Uvedené čerpanie bolo uhradené 17. januára 2014.

6. Časové rozlíšenie

Štruktúra časového rozlíšenia je uvedená v nasledujúcej tabuľke:

Názov položky	Stav k 31.12.2013	Stav k 31.12.2012
Výdavky budúcich období dlhodobé, z toho:	0	0
Výdavky budúcich období krátkodobé, z toho:	7 342	115
- Výdavky na overenie úč.záv. 2013	5 400	0
- Výdavky na DMV 2013	969	
- Zamestnávanie občanov so zdrav. postihnutím 2013	951	0
- ostatné	22	115
Výnosy budúcich období dlhodobé, z toho:	5 653	0
- Výnosy z prog.podpory 2015-2017	5 653	0
Výnosy budúcich období krátkodobé, z toho:	8 388	0
- Výnosy z prog. podpory	2 422	0
- Výnosy z refakturácie licencií	5 966	0
Spolu	21 383	115

G. VÝNOSY

1. Tržby za vlastné výkony a tovar

Tržby za vlastné výkony a tovar podľa jednotlivých segmentov, t.j. podľa typov výrobkov a služieb, a podľa hlavných teritórií sú uvedené v nasledujúcej tabuľke:

Oblasť odbytu a	Vývoj SW		Automatizované spracovanie údajov		Iné	
	2013 b	2012 c	2013 d	2012 e	2013 f	2012 g
Slovenská republika	455 513	174 950	0	0	66 737	30 481
Česká republika	522 354	520 241	0	0	0	0
Rakúsko	3 026 344	4 300 429	7 476 603	7 217 076	0	0
Nemecko	0	0	76 416	137 945	0	0
Rumunsko	541 512	0	0	0	0	0
Rusko	374 686	0	0	0	0	0
Srbsko	51 415	0	0	0	0	0
Poľsko	15 500	0	0	0	0	0
Lichtenštajn	63 466	0	0	0	0	0
Spolu	5 050 790	4 995 620	7 553 019	7 355 021	66 737	30 481

2. Ostatné výnosy z hospodárskej, finančnej a mimoriadnej činnosti

Informácie o výnosoch pri aktivácii nákladov a o výnosoch z hospodárskej činnosti, finančnej činnosti a mimoriadnej činnosti sú uvedené nižšie:

Názov položky	2013	2012
Ostatné významné položky výnosov z hospodárskej činnosti, z toho:	9 019	3 251
Ostatné výnosy z hosp.činnosti	9 019	3 251
Finančné výnosy, z toho:	480	2 466
Kurzové zisky, z toho:	152	8
kurzové zisky ku dňu, ku ktorému sa zostavuje účtovná závierka	152	8
Ostatné významné položky finančných výnosov, z toho:	328	2 458
Výnosové úroky	328	2 458

3. Čistý obrat

Informácie o čistom obrate Spoločnosti sú uvedené nižšie:

Názov položky	2013	2012
Tržby za vlastné výrobky	0	0
Tržby z predaja služieb	12 670 546	12 381 122
Tržby za tovar	0	0
Výnosy zo zákazky	0	0
Výnosy z nehnuteľnosti na predaj	0	0
Iné výnosy súvisiace s bežnou činnosťou	9 499	5 717
Čistý obrat celkom	12 680 045	12 386 839

H. NÁKLADY

Prehľad nákladov Spoločnosti je uvedený v nasledujúcej tabuľke:

Názov položky	2013	2012
Náklady za poskytnuté služby, z toho:	3 696 785	3 711 881
<i>Náklady voči audítorovi, audítorskej spoločnosti, z toho:</i>	22 177	16 100
náklady za overenie individuálnej účtovnej závierky	19 070	14 600
iné uisťovacie audítorské služby	0	0
súvisiace audítorské služby	320	0
daňové poradenstvo	2 787	1 500
ostatné neaudítorské služby	0	0
<i>Ostatné významné položky nákladov za poskytnuté služby, z toho:</i>	3 674 608	3 695 781
Opravy a údržba budovy, inventáru	16 173	26 453
Cestovné náklady	138 533	129 168
Náklady na vzdelávanie	207 100	256 776
Nájomné+prevádzkové náklady+služby súvisiace s prenájomom	1 151 008	1 027 036
Právne, ekonomické a iné poradenstvo	798 291	906 190
Náklady na inzerciu, reklamu, repre	74 345	135 239
Poradenstvo IT	35 427	63 864
Náklady na IT služby, outsourcing, transport dokladov	947 853	791 298
Náklady na telekomunikačné služby, poštovné	119 279	123 162
Ostatné	186 599	236 595
Ostatné významné položky nákladov z hospodárskej činnosti, z toho:	19 168	46 860
Poistenie majetku	6 030	32 459
Dary	7 102	7 488
Zmluvné pokuty a penále	60	2 111
Členské príspevky	5 554	4 802
Ostatné	422	0
Finančné náklady, z toho:	24 546	2 584
<i>Kurzové straty, z toho:</i>	716	793
kurzové straty ku dňu, ku ktorému sa zostavuje účtovná závierka	716	793
<i>Ostatné významné položky finančných nákladov, z toho:</i>	23 830	1 791
Bankové poplatky	1 496	1 791
Poistné	22 030	0

I. DANE Z PRÍJMOV

Prechod od teoretickej k vykázanej dani z príjmov je uvedený v nasledujúcej tabuľke:

Názov položky a	2013			2012		
	Základ dane b	Daň c	Daň v % d	Základ dane e	Daň f	Daň v % g
Výsledok hospodárenia pred zdanením, z toho:	217 886			440 469		
Teoretická daň		50 114	23 %		83 689	19,00%
Daňovo neuznané náklady	279 341	64 248		303 908	57 743	
Výnosy nepodliehajúce dani	0	0	0	0	0	
Umorenie daňovej straty	0	0		0	0	
Zmena sadzby dane	0	0		0	0	
Iné	0	0		0	0	
Spolu		114 362	52,49%		141 432	32,11%
Splatná daň z príjmov		114 362	52,49%		141 432	32,11%
Odložená daň z príjmov		0	0		0	0
Celková daň z príjmov		114 362	52,49%		141 432	32,11%

J. INÉ AKTÍVA A PASÍVA

Vzhľadom na to, že viaceré oblasti slovenského daňového práva (napr. legislatíva ohľadom transferového oceňovania) doteraz neboli dostatočne overené praxou, existuje neistota v tom, ako ich budú daňové orgány aplikovať. Mieru tejto neistoty nie je možné kvantifikovať a zanikne až potom, keď budú k dispozícii právne precedensy príp. oficiálne interpretácie príslušných orgánov. Vedenie Spoločnosti si nie je vedomé žiadnych okolností, v dôsledku ktorých by jej vznikol v budúcnosti významný náklad.

K. PRÍJMY A VÝHODY ČLENOV ŠTATUTÁRNYCH, DOZORNÝCH A INÝCH ORGÁNOV SPOLOČNOSTI

Druh príjmu, výhody	Hodnota príjmu, výhody súčasných			Hodnota príjmu, výhody bývalých čle-		
	štatutárnych	dozorných	iných	štatutárnych	dozorných	iných
	Časť 1 - 2013	Časť 2 - 2012		Časť 1 - 2013	Časť 2 - 2012	
Peňažné príjmy	322 710	0	0	0	0	0
	275 983	0	0	0	0	0
Nepeňažné príjmy	0	0	0	0	0	0
	0	0	0	0	0	0
Peňažné preddavky	0	0	0	0	0	0
	0	0	0	0	0	0
Nepeňažné preddavky	0	0	0	0	0	0
	0	0	0	0	0	0
Poskytnuté úvery	0	0	0	0	0	0
	0	0	0	0	0	0
Poskytnuté záruky	0	0	0	0	0	0
	0	0	0	0	0	0
Iné	0	0	0	0	0	0
	0	0	0	0	0	0

Hrubé príjmy členov štatutárnych orgánov Spoločnosti za ich činnosť pre Spoločnosť v sledovanom účtovnom období predstavovali spolu 322 710 EUR, z toho 41 940 EUR vyplatila Spoločnosť priamo a 280 770 EUR bolo Spoločnosti prefakturovaných konečnou materskou spoločnosťou (v roku 2012: 275 983 EUR, z toho 102 659 EUR vrátane odchodného 30 476,- EUR vyplatila priamo Spoločnosť a 173 324 EUR bolo Spoločnosti prefakturovaných materskou spoločnosťou).

L. SKUTOČNOSTI, KTORÉ NASTALI PO DNI, KU KTORÉMU SA ZOSTAVUJE ÚČTOVNÁ ZÁVIERKA, DO DŇA JEJ ZOSTAVENIA

Po 31. decembri 2013 nenastali také udalosti, ktoré by si vyžadovali zverejnenie alebo vykázanie v účtovnej závierke za rok 2013.

M. PREHLAD PEŇAŽNÝCH TOKOV

Spoločnosť zostavila prehľad peňažných tokov pomocou nepriamej metódy:

	2013 EUR	2012 EUR
Čistý zisk (pred odpočítaním daňových a mimoriadnych položiek)	217 886	392 647
Úpravy o nepeňažné operácie:		
Odpisy dlhodobého majetku	134 402	166 423
Odpis zásob	0	0
Odpis pohľadávky	0	0
Zmena stavu opravnej položky k dlhodobému majetku	0	0
Zmena stavu opravnej položky k pohľadávkam	0	0
Zmena stavu opravnej položky k zásobám	0	0
Zmena stavu rezerv	285	98 103
Úrokové náklady (netto)	-328	0
Strata / (zisk) z predaja dlhodobého majetku	0	0
Výnosy z dlhodobého finančného majetku	0	0
Ostatné položky nezahnuté do nepeňažných operácií	0	0
Zisk z prevádzky pred zmenou pracovného kapitálu	352 244	657 173
Zmena pracovného kapitálu:		
Úbytok (prírastok) pohľadávok z obchodného styku a časového rozlíšenia	416 114	-61 782
Úbytok (prírastok) zásob	0	0
(Úbytok) prírastok záväzkov a časového rozlíšenia	-275 512	-173 829
Iné	0	0
Prevádzkové peňažné toky	492 846	421 562
	2013 EUR	2012 EUR
Peňažné toky z prevádzkovej činnosti		
Prevádzkové peňažné toky	492 846	421 562
Zaplatené úroky	0	0
Prijaté úroky	328	2 458
Zaplatená daň z príjmov	-170 898	-214 123
Vyplatené dividendy	0	0
Príjmy z mimoriadnych položiek	0	0
Ostatné položky nezahnuté do prevádzkovej činnosti	0	0
Čisté peňažné toky z prevádzkovej činnosti	322 277	209 897
Peňažné toky z investičnej činnosti		
Nákup dlhodobého majetku	-50 096	-112 914
Príjmy z predaja dlhodobého majetku	0	0
Obstaranie fin investícií	0	0
Poskytnuté dlhodobé pôžičky	0	0
Prijaté dividendy	0	0
Čisté peňažné toky z investičnej činnosti	-50 096	-112 914
Peňažné toky z finančnej činnosti		
Príjmy zo zvýšenia základného imania a ostatných kapitálových fondov	0	0
Príjmy / splátky úverov a pôžičiek od bánk	5 373	0
Príjmy / splátky pôžičiek prijatých od spoločností v Skupine	0	0
Splátky dlhodobých záväzkov	0	0
Čisté peňažné toky z finančnej činnosti	5 375	0
Kurzové rozdiely k peňažným prostriedkom a ekvivalentom	0	0
Prírastky (úbytky) peňažných prostriedkov a peňažných ekvivalentov	277 556	96 983
Peňažné prostriedky a peňažné ekvivalenty na začiatku roka	1 136 644	1 039 661
Peňažné prostriedky a peňažné ekvivalenty na konci roka	1 414 200	1 136 644

Peňažné prostriedky

Peňažnými prostriedkami (angl. cash) sa rozumejú peňažné hotovosti, ekvivalenty peňažných hotovostí, peňažné prostriedky na bežných účtoch v bankách, kontokorentný účet a peniaze na ceste.

Peňažné ekvivalenty

Peňažnými ekvivalentmi (angl. cash equivalents) sa rozumie krátkodobý finančný majetok, ktorý je zameniteľný za vopred známu sumu peňažných prostriedkov, pri ktorom nie je riziko výraznej zmeny jeho hodnoty v najbližších troch mesiacoch ku dňu zostavenia účtovnej závierky, napríklad termínované vklady na bankových účtoch, ktoré sú uložené najviac na trojmesačnú výpovednú lehotu, likvidné cenné papiere určené na obchodovanie, prioritné akcie obstarané účtovnou jednotkou, ktoré sú splatné do troch mesiacov odo dňa, ku ktorému sa zostavuje účtovná závierka.