

ZVT-PRINT, a.s., Zvolenská cesta 14,974 05 Banská Bystrica

**Výročná správa o výsledkoch hospodárenia
za rok 2013**

Spracoval: Ing. Jozef Jošvai
finančný riaditeľ a.s.

Schválil: Ing. Slavomír Vigaš
predseda predstavenstva a.s.

Dodatok správy audítora
o overení súladu výročnej správy s účtovnou závierkou
v zmysle zákona č. 540/2007 Z.z. § 23 odsek 5 akcionárom spoločnosti

I. Overili sme účtovnú závierku spoločnosti ZVT-PRINT, a.s.. Zvolenská cesta 14, 974 03 Banská Bystrica, IČO: 31 604 579, k 31. decembru 2013 uvedenú vo výročnej správe, ku ktorej sme dňa 16.júna 2014 vydali správu nezávislého audítora a v ktorej sme vyjadrili svoj názor v nasledujúcom znení:

Názor

Podľa nášho názoru, účtovná závierka poskytuje pravdivý a verný obraz finančnej situácie spoločnosti ZVT-PRINT, a.s. k 31. decembru 2013 a výsledku jej hospodárenia za rok končiaci k uvedenému dátumu v súlade so zákonom o účtovníctve.

II. Overili sme súlad výročnej správy s vyššie uvedenou účtovnou závierkou. Za správnosť zostavenia výročnej správy je zodpovedný štatutárny orgán Spoločnosti. Našou úlohou je overiť súlad výročnej správy s účtovnou závierkou a na základe toho vydať dodatok správy audítora o súlade výročnej správy s účtovnou závierkou.

Overenie sme uskutočnili v súlade s Medzinárodnými audítorskými štandardami. Tieto štandardy požadujú, aby audítor naplánoval a vykonal overenie tak, aby získal primerané uistenie, že informácie uvedené vo výročnej správe, ktoré sú predmetom zobrazenia v účtovnej závierke, sú vo všetkých významných súvislostiach v súlade s príslušnou účtovnou závierkou. Informácie uvedené vo výročnej správe sme posúdili s informáciami uvedenými v účtovnej závierke k 31. decembru 2013. Iné údaje a informácie, ako účtovné informácie získané z účtovnej závierky a účtovných kníh sme neoverovali. Sme presvedčení, že vykonané overovanie poskytuje dostatočný a vhodný základ pre náš názor.

Podľa nášho názoru sú účtovné informácie uvedené vo výročnej správe spoločnosti ZVT-PRINT, a.s. v súlade s účtovnou závierkou k 31. decembru 2013

V Banskej Bystrici, 20.júna 2014

EKONAUDIT s.r.o.
Kvetinová 16
Banská Bystrica
Licencia SKAU č. 22
O.R. Okresný súd Banská Bystrica
Oddiel Sro vl. č. 949/S

Ing. Janka Gregorová
Banská Bystrica
Zodpovedný audítor
Licencia SKAU 72



1. Správa pre akcionárov

ZVT-PRINT, a.s. nesplnila v roku 2013 plánované naplnenie ekonomických ukazovateľov podľa Obchodno-ekonomického zámeru na rok 2013, keď namiesto plánovaného zisku 25,-tis. EUR dosiahla zisk len 1 700,-EUR. Hlavným dôvodom nenaplnenia očakávaného zisku, bol dosť značne rozkolísaný trh s DPS (dosky plošných spojov), čo malo za následok pokles tržieb DPS a to cca o 13 % oproti priemeru predaja za dva uplynulé roky. Trh s DPS sa stabilizoval až ku koncu roku, keď tržby dosahovali cca 95 % z dlhodobého priemeru. Toto zlepšenie predaja pokračuje aj v prvej polovici roka 2014. Vývoj v spoločnosti za uplynulý rok môžeme hodnotiť v celku pozitívne, keď za nestabilnej hospodárskej a ekonomickej situácie, ktorá vládla nielen v EÚ ale aj vo svete organizácia dokázala udržať finančnú rovnováhu a ekonomickú stabilitu firmy. Organizácii sa aj napriek uvedenému stavu podarilo znižovať svoje krátkodobé záväzky a to cca o 20 % oproti predchádzajúcemu roku a čiastočne modernizovať výrobu vo výške 33,-tis. EUR. Prestavba čistiacej stanice odpadových vôd, ktorá začala v r.2012 pokračovala podľa finančných možností aj v r.2013 a jej dokončenie sa plánuje v r.2014. Za priaznivej finančnej situácie a zlepšenia odbytu DPS, je firma pripravená investovať v r.2014 do ďalších technologických zariadení a to napr. kúpou nového vrtacieho a frézovacieho zariadenia.

V uplynulom roku sa firme podarilo úspešne spustiť do prevádzky galvanickú linku. Toto spustenie linky, nám prinieslo úsporu nielen v chemickom materiáli, ale aj úsporu elektrickej energie a vody. Spoločnosť sa neustále zaoberá modernizáciou už zabehnutých technológií napr. výrobu hliníkových dosiek sme rozšírili o nové mechanické operácie, úspešne sme zaviedli prekovovanie otvorov s menším priemerom, ako to bolo možné doteraz. V nasledujúcom roku organizácia plánuje zaviesť výrobu prekovených DPS na hliníkovej podložke a zaviesť výrobu plošných spojov s vnorenými rezistormi. Ďalšou oblasťou inovácie s ktorou sa spoločnosť zaoberá je používanie nových materiálov vo výrobe. Firme zaviedla používanie bielej nespájkovacej masky s vyššou UV stabilitou, ktorá sa používa hlavne v osvetľovacej technike, ďalej rozšírili sme sortiment DPS o vysokofrekvenčné materiály. Spoločnosť sa priebežne zaoberá aj využívaním nových odolnejších materiálov v technologických procesoch za účelom vyššej efektivity výroby DPS. Všetky tieto opatrenia nám rozšírili možnosť prijímania nových zákaziek a tým aj konkurovať iným výrobcom DPS.

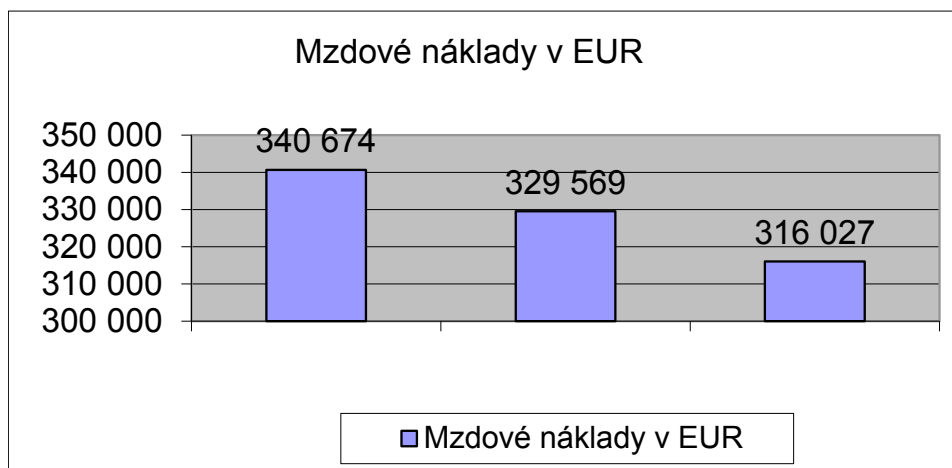
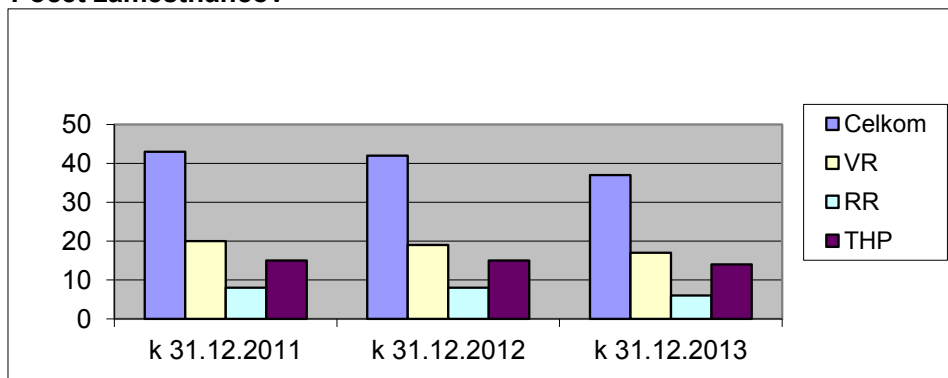
Firma zaznamenala v r.2013 pokles exportu, kým v r.2011 tvoril vývoz 57 % z celkových tržieb, tak v roku 2012 to bolo 60% no a v uplynulom roku je to len 49 %. Najväčší pokles bol u Švajčiarskych zákazníkov a to o 7 %. Spoločnosť sa snažila tento výpadok nahradiť novými zákazníkmi, čiastočne sa jej to aj podarilo a to novými odberateľmi zo Slovenska a Anglicka. Nové teritórium odbytu DPS pre našu organizáciu sa javí Maďarsko, odkiaľ máme už pozitívne ohlasy a aj prvú návštevu u nás od nášho potenciálneho maďarského zákazníka.

Spoločnosť sa aj naďalej chce zameriavať na vzorkovú výrobu a malé série s rýchlou dodacou dobou, čo znamená, že ceny za dosky sú s omnoho vyššou pridanou hodnotou. S týmto programom a nízkou mzdou dokážeme bez problémov konkurovať nielen európskej produkcii DPS, ale nám to vytvorí ešte lepšie podmienky pre dosahovanie dobrých ekonomických výsledkov.

3. Ukazovatele práce a miezd

Ukazovateľ	k 31.12.2011	k 31.12.2012	k 31.12.2013
Zamestnanci celkom	43	42	37
Z toho : VR	20	19	17
RR	8	8	6
THP	15	15	14
Mzdové náklady v EUR	340 674	329 569	316 027

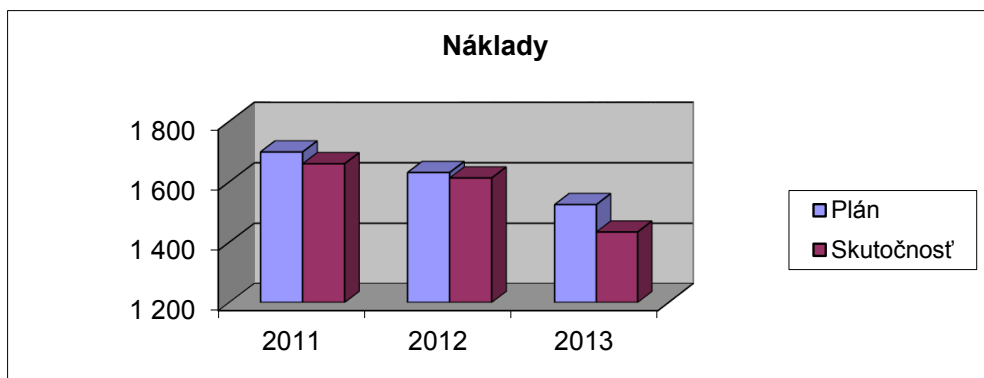
Počet zamestnancov



4. Náklady, výnosy a hospodársky výsledok

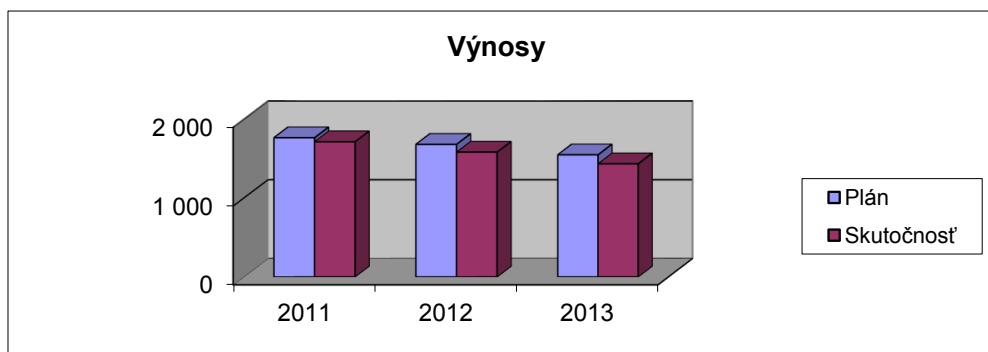
Náklady v tis.EUR

Rok	2011	2012	2013
Plán	1 699	1 631	1 525
Skutočnosť	1 660	1 613	1 434



Výnosy v tis. EUR

Rok	2011	2012	2013
Plán	1 767	1 683	1 550
Skutočnosť	1 716	1 584	1 436



Rozbor nákladov v EUR

	Plán	Skutočnosť
Spotreba materiálu	608 850	491 457
PHM a energie	129 325	140 999
náklady na predaný tovar	0	1 471
Opravy a údržba	17 000	8 835
Cestovné	1 200	131
Reprezentačné	600	381
Služby	143 000	151 856
Mzdové náklady	330 485	316 027
Odmeny štatutárom	20 400	20 424
Zákonné poistenie	122 279	122 440
Sociálne náklady	22 570	29 870
Dane a poplatky	600	1 144
Pokuty a penále	0	519
Predaj materiálu	960	47
Prevádzkové náklady	3 600	18 663
Odpis pohľadávky	0	522
Odpis majetku	96 000	94 974
Opravná polož. k pohľ.	0	19 751
Úroky	20 400	16 976
Lízing	2 040	2 079
Finančné poplatky	5 400	4 079
Odložená daň	0	-7 921
Celkom	1 524 709	1 434 724

Rozbor výnosov v EUR

	Plán	Skutočnosť
Tržby za DPS	1 485 000	1 233 358
Tržby za služby s DPS	87 000	83 697
Tržby za ostatné služby	0	8 018
Tržby za tovar	0	1 620
Zmena stvu NV	0	25 387
Nepodarky	-29 700	-15 642
Zmena stvu DPS	0	23 222
Aktivácia	0	34 340
Predaj materiálu	8 000	8 139
Predaj majetku	0	12 000
Ostatné výnosy	0	15 969
Úrok z pôžičiek	0	6 316
Finančné výnosy	0	0
Celkom	1 550 300	1 436 424

Hospodársky výsledok v EUR

Rok	2011	2012	2013
Plán	67 810	52 010	25 591
Skutočnosť	55 350	-29 917	1 700
HV pred zdanením	45 709	-30 160	-6 221
Daňový základ	44 838	64 669	25 255
Odpočet daňovej straty	-44 838	-64 669	-25 255
Odložená daň	-9 641	-243	-7 921
HV po zdanení	55 350	-29 917	1 700

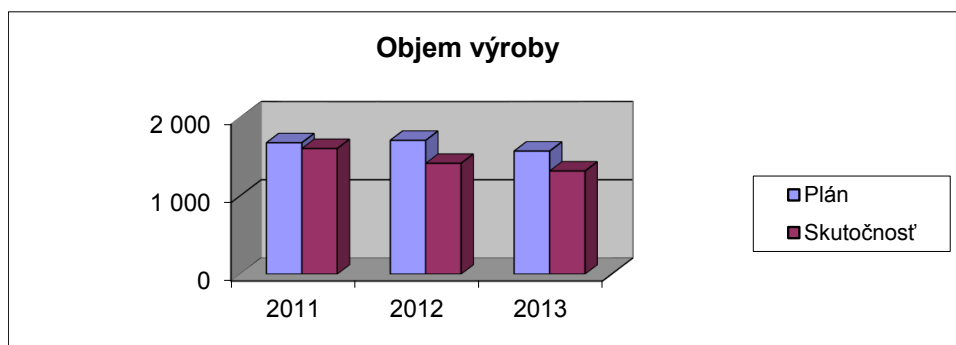
Vybrané ukazovatele v tis.EUR

	2011	2012	2013
Výroba tovaru - DPS	1 606	1 416	1 317
Priemerný počet zamest.	43	42	39
Mzdy celkom	341	330	316
Priemerná mzda (v EUR)	637	624	635
Odbyt celkom bez DPH	1 705	1 467	1 358
z toho vývoz	955	851	646
Náklady	1 660	1 613	1 434
Výnosy	1 716	1 583	1 436
HV	55	-30	2
Pridaná hodnota	722	619	599

5. Prehľad objemu výroby DPS

v tis. EUR

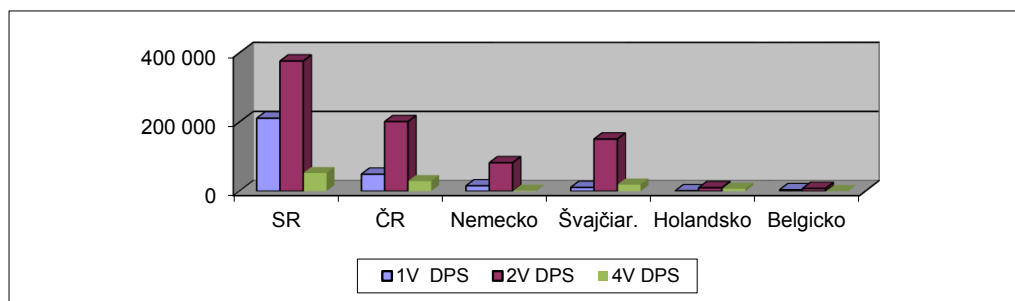
Rok	2011	2012	2013
Plán	1 680	1 710	1 572
Skutočnosť	1 606	1 416	1 317



Prehľad predaja DPS v roku 2012 podľa krajiny určenia

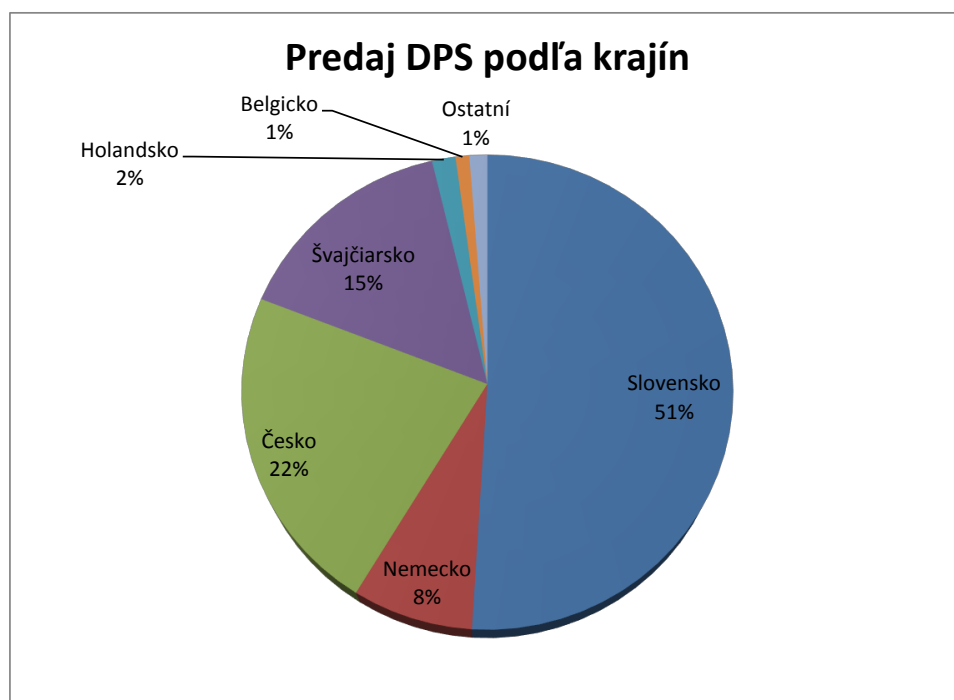
	SR	ČR	Nemecko	Švajčiar.	Holandsko	Belgicko	Spolu
1V DPS	210 961	48 943	15 407	10 548	1 179	3 933	290 971
2V DPS	376 404	201 097	82 157	150 579	9 828	7 663	827 728
4V DPS	52 078	28 889	1 397	18 858	6 693	0	107 915
Celkom	639 443	278 929	98 961	179 985	17 700	11 596	1 226 614

Poznámka: v tab. je uvedená výroba DPS bez služieb a len vybraté krajiny.



Prehľad predaja DPS podľa krajín (v EUR)

	r.2011	r.2012	r.2013
Slovensko	688 011	581 392	671 290
Nemecko	202 975	133 698	101 724
Česko	309 249	330 831	292 573
Švajčiarsko	313 814	305 486	202 037
Holandsko	50 218	21 038	21 121
Belgicko	42 036	39 174	12 313
Ostatní	322	4 522	15 997
Spolu	1 606 625	1 416 141	1 317 055



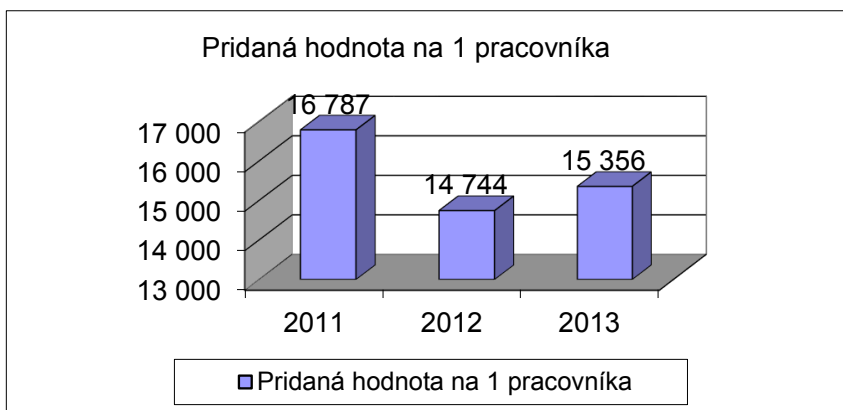
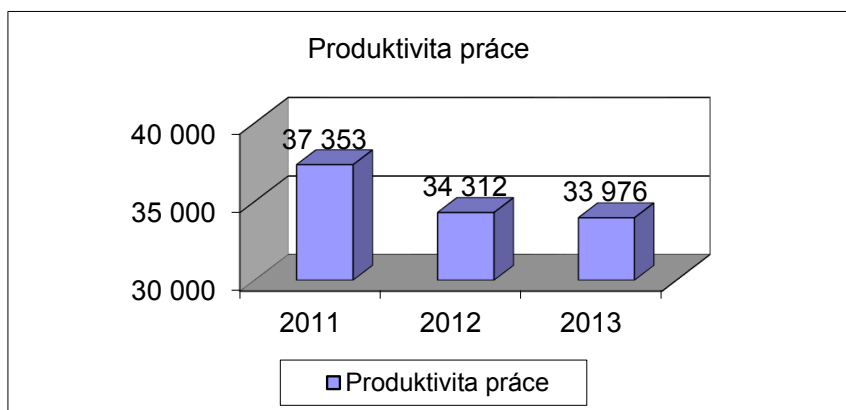
Najväčší odberatelia: (v EUR)

	Krajina	r.2011	r.2012	r.2013
Promesa s.r.o.	CZ	278 226	318 640	275 366
SEC Nitra s.r.o.	SK	171 741	180 985	220 918
Q-PRINT	DE	140 507	97 557	75 015
Laserdisolay	CH	14 892	46 907	32 893
INVENTRON	CH	68 354	58 095	25 182
POWER ONE	SK	67 686	52 972	41 989
ZVT-PREVIS a.s.	SK	140 121	49 215	54 216
TIMELEC	CH	46 814	39 352	35 924
QUAD	BE	38 037	35 155	21 472
Brunelco	NL	41 649	14 707	19 236

6. Vývoj vybraných ekonomických ukazvatel'ov

v EUR

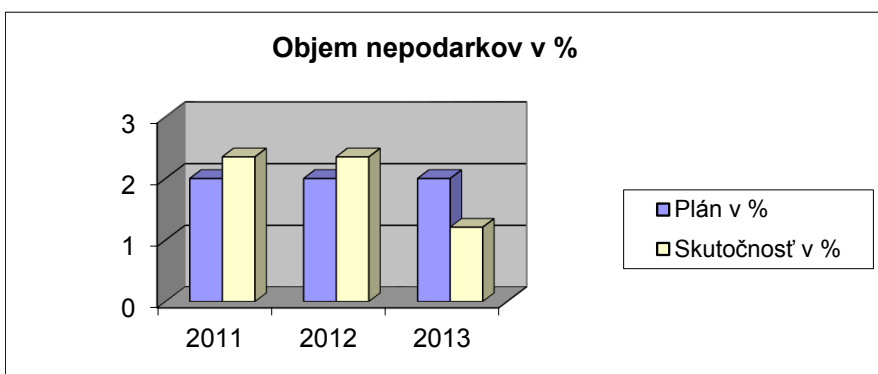
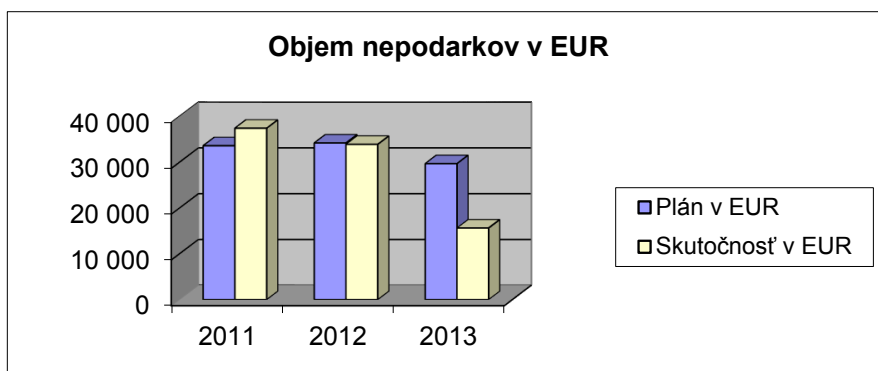
Rok	2011	2012	2013
Produktivita práce	37 353	34 312	33 976
Pridaná hodn./ 1 prac.	16 787	14 744	15 356



7. Rozbor kvality

Objem nepodarkov

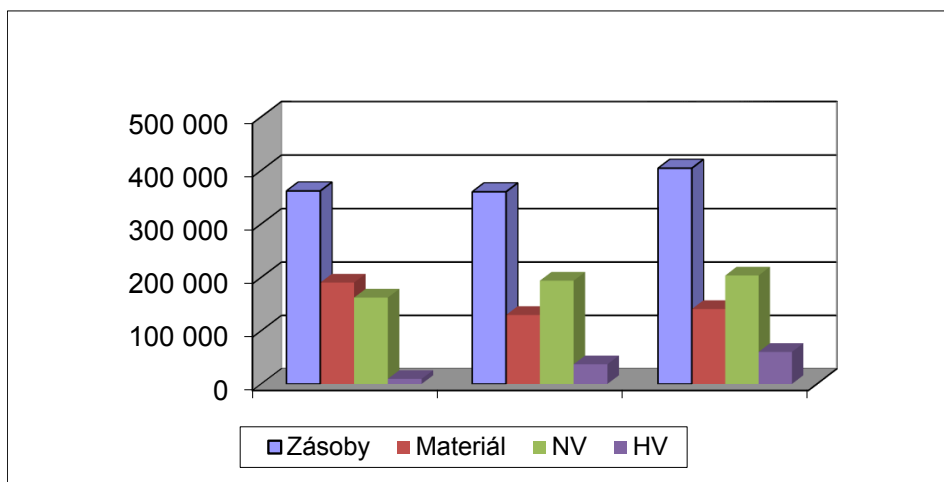
Rok	2011	2012	2013
Plán v EUR	33 600	34 200	29 700
Plán v %	2	2	2
Skutočnosť v EUR	37 427	33 907	15 642
Skutočnosť v %	2,35	2,35	1,21



8. Zásoby

v EUR

	k 31.12.2011	k 31.12.2012	k 31.12.2013
Materiál	190 045	129 389	140 456
Nedokončená výroba (NV)	161 988	193 652	203 396
Hotové výrobky (HV)	9 476	36 902	60 124
Zásoby celkom	361 509	359 943	403 976



9. Financovanie (v EUR)

	2011	2012	2013
Vystavené faktúry	1 846 196	1 646 161	1 502 190
Prijaté platby	1 960 086	1 665 600	1 530 913
Došlé faktúry	1 179 736	1 073 908	938 703
Uhradené záväzky	1 266 891	1 123 472	969 032
Stav pohľadávok	381 869	395 596	359 447
Z obch.styku:	222 431	229 803	198 923
- do lehoty	109 186	127 167	113 755
- po lehote	113 245	102 636	85 168
pohľadávky voči mater. spol.	10 000	10 000	5 000
Daňové pohľadávky	0	0	0
Ostatné pohľadávky	159 438	155 793	155 524
Stav záväzkov	853 410	837 610	768 001
Rezervy	2 933	1 915	3 915
Dlhodobé	135 441	171 528	150 946
Z toho:			
v rámci holdingu	98 399	98 399	98 399
soc.fond	68	569	0
lízing	3 793	39 624	27 532
odložený daňový záväzok	33 181	32 936	25 015
Krátkodobé záväzky	228 581	175 856	142 186
Z obchod.styku:	184 255	135 217	104 359
- do lehoty	108 101	54 660	61 520
- po lehote	76 154	80 557	42 839
voči poisťovňam	14 826	13 320	13 115
voči DÚ	4 329	4 559	2 994
Ostatné	25 171	22 760	21 304
Bankové úvery	486 455	488 311	470 954
Eximbanka - úver	400 000	400 000	400 000
UniCredit- kontokorent	86 455	88 311	70 954

10. Investície

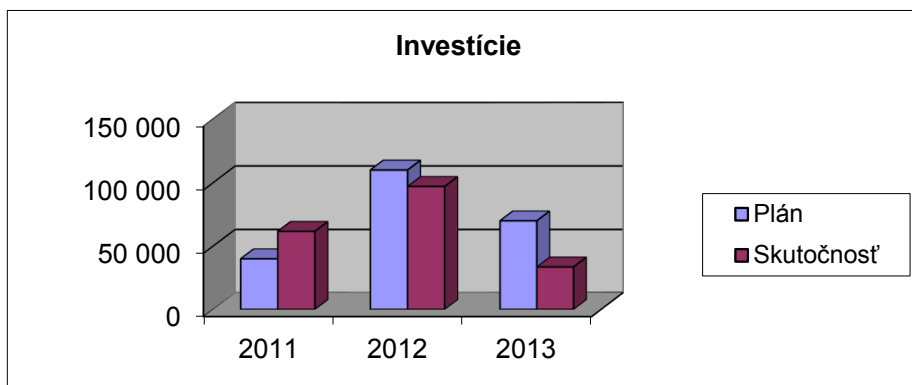
Objem investícií za obdobie 2013

Rok	2011	2012	2013
Plán	40 000	110 000	70 000
Skutočnosť	61 712	97 089	33 572

Medzi rozhodujúce investičné akcie v roku 2013 patrili:

	EUR
1. Doplnenie komponentov pre galvanickú linku	32 468
2. Doplnenie komponentov pre čistiace zariadenie.	1 105

Pri zostavovaní plánu investícií sme vychádzali zo stabilného vývaj trhu s DPS. Žiaľ trh s DPS bol v roku 2013 značne rokolísaný, bol zaznamenaný aj všeobecný poklas ekonomického rastu. Za takýchto podmienok sa aj rozsah investícií prispôbil danej situácie a neuskutočnil sa celkový zámer plánovaných investícií.



11. Návrh na vysporiadanie hospodárskeho výsledku za rok 2013

Predstavenstvo spoločnosti navrhuje Valnému zhromaždeniu účtovný zisk po zdanení vo výške 1 700,- EUR zaúčtovať na úhradu straty minulých období.

Zostatok neuhradenej straty po tomto rozdelení bude vo výške 693 849,-EUR

Obchodno - ekonomický zámer ZVT-PRINT, a.s. Banská Bystrica pre rok 2014

A. ÚVOD:

Hlavným výrobným programom spoločnosti ZVT-PRINT a.s., je výroba dosiek plošných spojov (DPS) a služby s touto činnosťou súvisiace. Má charakter rýchlej zákazkovej výroby podľa konkrétnych denných objednávok od zákazníkov. Rozhodujúcim výrobným programom pre rok 2014 bude výrobný program zameraný na vzorkovú výrobu a malé série DPS. Obchodno - ekonomický zámer ZVT-PRINT, a.s. Banská Bystrica vychádza z predbežných požiadaviek na dodávky DPS od našich doterajších, ako aj potenciálnych nových našich zákazníkov a tiež z prognóz vývoja elektrotechnického priemyslu v SR, ako aj v jednotlivých štátoch EÚ a Švajčiarska.

B. ZÁMERY ZVT-PRINT, a.s. PRE ROK 2014

I. Výroba a odbyt

Pri zostavovaní plánu pre rok 2014 vychádzame z vývoja trhu predchádzajúceho obdobia a z vývoja súčasného trhu. Rok 2014 je odborníkmi charakterizovaný ako rok stability až mierneho rastu produkcie. Na základe týchto predpokladov a analýz je pre rok 2014 stanovený plán výroby tovaru vyšší ako dosiahnutá hodnota výroby tovaru v roku 2013.

Pre rok 2014 je naplánovaná výroba tovaru vo výške 1.400.tis.EUR a služby vo výške 65.tis. EUR. Spoločnosť sa stále zaoberá rôznymi racionalizačno-technologickými opatreniami, ktoré jej prinášajú modernizáciu výrobného procesu, napr. v r 2014 fa. plánuje zaviesť výrobu prekovených DPS na hliníkovej podložke, ďalej plánuje zefektívniť technológiu zlátenia s použitím nových odolnejších materiálov vo výrobných linkách. Ďalšou oblasťou inovácie výroby DPS s ktorou sa firma v súčasnosti zaoberá je technológia povrchovej úpravy chemického striebra. Toto zavedenie do výroby spoločnosť plánuje až po dôkladnom prieskume trhu a záujmu u zákazníkov, nakoľko uvedená inovácia nie je až tak rozšírená u iných výrobcov DPS.

Zámer pre rok 2014 je stavaný na súčasné kapacitné možnosti, ktoré by bolo v prípade potreby možné rozšíriť.

II. Ekonomické ukazovatele

ZVT-PRINT, a.s. plánuje v roku 2014 dosiahnuť kladný hospodársky výsledok vo výške 21 275,-€. Spoločnosť očakáva, že uvedený hospodársky výsledok sa jej podarí naplniť za predpokladu, že situácia na trhu s DPS ostane aj naďalej stabilná, nedôjde k jej výraznému zhoršeniu a reálne budú dosiahnuté očakávané výnosy v objeme 1 443 000,-€ a celkové náklady nepresiahnu čiastku 1 421 725,-€. Podrobný plán nákladov a výnosov ZVT-PRINT, a.s. v mesačnom členení na rok 2014 je uvedený v prílohe.

III. Financie

Finančnú situáciu v spoločnosti môžeme hodnotiť v celku za stabilnú, i keď v minulom roku musela čeliť dosť rozkolísanému trhu DPS, ktorý bol spôsobený všeobecným vývojom hospodárstva nielen v EU. Rozhodujúcou úlohou aj pre rok 2014 v ZVT-PRINT, a.s. v oblasti financovania bude zabezpečenie finančnej rovnováhy a udržanie ekonomickej stability firmy za súčasného znižovania stavu záväzkov a znižovania hodnoty skladových zásob. Organizácia bude klásť aj väčší dôraz na dodržiavanie lehoty splatnosti našich pohľadávok.

Spoločnosť plánuje splatiť v r.2014 úver voči EXIMBANKE SR v celkovej výške 400 000,-€ a požiadať o nový úver, ale len v hodnote 200 000,-€. Toto poníženie úverovej zaťažnosti, by nemalo fy. spôsobiť žiadnu finančnú nerovnováhu, nakoľko časť tohto peňažného rozdielu vykryje z vlastných našetrených peňazí a časť z vrátených pôžičiek, ktoré spoločnosť poskytla v minulosti.

IV. Pracovníci, mzdy, organizačné členenie

Plánovaný objem výnosov plánujeme v roku 2014 zabezpečiť s 37 pracovníkmi. V roku 2014 plánujeme dosiahnuť priemerné zvýšenie mzdy zamestnancov o 3 % oproti roku 2013. Toto zvýšenie mzdy je podmienené plnením plánovaných nákladov a výnosov a vykazovaním kladného hospodárskeho výsledku.

Mzdové formy odmeňovania predpokladáme zachovať aj v roku 2014 v súčasnom stave. Organizačnú štruktúru firmy ostáva nezmenená.

V. Kvalita

V oblasti kvality sa ZVT-PRINT, a.s. v roku 2014 zameria hlavne na splnenie týchto rozhodujúcich úloh:

- 1) Neprekročiť celkový objem nepodarkov o 3% z objemu výroby.
- 2) Dodržať dohodnuté dodacie termíny na viac ako 98 % aj pri stúpajúcom sortimente výroby a skrátených dodacích dobách.

VI. Investície

Vzhľadom na súčasnú stabilizáciu trhu s DPS a za predpokladu, že nedôjde k výraznému poklesu predaja DPS, spoločnosť plánuje na rok 2014 zvýšiť investičné aktivity.

Postupne podľa vývoja ekonomickej situácie budú realizované nasledovné investície:

- 1) **Čistiaca stanica**
Dokončenie realizácie čistiacej stanice,
Plán. náklady: 30 000 € - investíciu zrealizovať svojpomocne a vlastnými fin.prostriedkami
Cieľ: 1/ Obnova zastaralých a opotrebovaných zariadení.
2/ Efektívnejšie čistenie odpadových vôd.
3/ Zníženie spotreby vody, elektr. energie a neutralizačných chemikálií.

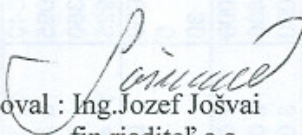
- 2) **Nákup technologického zariadenia na vrtanie a frézovanie DPS.**
 Plán. náklady: 130 000 €
 Cieľ: 1/ Obnova zastaralých a opotrebovaných zariadení.
 2/ Zvýšenie kvality vyrábaných DPS.
- 3) **Vákuovo baliaci stroj DPS.**
 Plánované náklady: 5 000,-€
 Cieľ: 1/ Skvalitnenie skladovania DPS.
 2/ Zachovanie kvality skladovaných DPS.
- 4) **Antistatická podlaha pre pracoviská fotoprososov**
 Plánované náklady: 3 500,-€
 Cieľ: 1/ Zvýšenie čistoty pracovných priestorov na pracovisku fotoprososov.
 2/ Zabezpečenie kvality pri ďalších výrobných procesoch DPS.

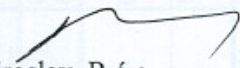
C. Z Á V E R

Ciele postavené v OEZ ZVT-PRINT, a.s. sú reálne za predpokladu, že situácia na trhu s DPS ostane aj naďalej stabilná, tým budeme môcť naplniť objem výroby DPS a dosiahnuť kladný hospodársky výsledok tak, ako je to pre tento rok naplánované.

Z posledného vývoja situácie, keď trh s DPS sa mierne zlepšil oproti predchádzajúcemu obdobiu je reálna šanca dosiahnuť aj lepšie ekonomické výsledky a realizovať ďalšie investičné zámery. Hlavnou úlohou manažmentu a.s. pre r. 2014 je udržanie ekonomickej stability spoločnosti.

V Banskej Bystrici: 20.01.2014.

Spracoval : 
 Ing. Jozef Jošvai
 fin.riaditeľ a.s.

Schválil: 
 Ing. Miroslav Rác
 riaditeľ ZVT-PRINT, a.s.

Rozdeľovník:

Ing. S. Vigaš
 Ing. R. Varga
 p. Ľ. Vigašová
 p. E. Mutalová
 Ing. M. Rác
 Ing. J. Jošvai

Ing. Pavčíková
 Ing. Jošvai
 p. Gránerová
 p. Slobodníková
 p. Kmeť

Plán nákladov a výnosov na rok 2014

Príloha č. 2

v EUR	január	február	marec	apríl	máj	jún	júl	august	sept.	október	novemb.	decem.	Spolu
Jednicový materiál	40 320	38 640	42 000	40 320	40 320	40 320	33 600	38 640	40 320	42 000	40 320	33 600	470 400
Režijný materiál	6 360	6 095	6 625	6 360	6 360	6 360	5 300	6 095	6 360	6 625	6 360	5 300	74 200
Spotreba PHM	350	350	350	350	350	350	350	350	350	350	350	300	4 150
Energie	11 400	10 925	11 875	11 400	11 400	11 400	9 500	10 925	11 400	11 875	11 400	9 500	133 000
Oprava a údržba	1 000	1 000	1 000	1 000	1 000	1 000	1 000	1 000	1 000	1 000	1 000	1 000	12 000
Cestovné	0	0	0	50	50	0	0	0	0	50	50	0	200
Reprezentačné	30	30	30	30	30	30	30	30	30	30	30	30	360
Služby-prenájom	7 000	7 000	7 000	7 000	7 000	7 000	7 000	7 000	7 000	7 000	7 000	7 000	84 000
Služby-pošt.doprav.	2 000	2 000	2 000	1 900	1 900	1 900	1 500	1 800	2 000	2 000	2 000	1 500	22 500
Služby-ostatné	3 000	3 000	3 000	3 000	3 000	3 000	3 000	3 000	3 000	3 000	3 000	2 500	35 500
Mzdové náklady	28 000	26 000	26 500	26 000	26 000	26 000	26 000	26 000	26 000	26 000	26 000	26 000	314 500
Odmeny štatutárom	600	600	600	600	600	600	600	600	600	600	600	600	7 200
Zákonné poistenie	10 360	9 620	9 805	9 620	9 620	9 620	9 620	9 620	9 620	9 620	9 620	9 620	116 365
Sociálne náklady	2 090	2 000	2 000	2 000	2 000	2 000	1 500	2 000	2 000	2 000	2 000	1 800	23 390
Dane a poplatky	0	50	50	50	50	50	0	50	50	50	50	50	500
Ostatné náklady	80	80	80	80	80	80	80	80	80	80	80	80	960
Prevádzkové náklady	300	300	300	300	300	300	300	300	300	300	300	300	3 600
Odpisy	8 000	8 000	8 000	8 000	8 000	8 000	8 000	8 000	8 000	8 000	8 000	8 000	96 000
Eximbanka, Unikredit	1 400	1 400	1 400	1 400	1 400	1 400	1 400	1 400	1 400	1 400	1 400	1 400	16 800
Lízing	140	130	125	120	120	110	105	100	95	90	85	80	1 300
Finančné poplatky	1 000	900	300	300	300	300	200	300	300	300	300	300	4 800
Náklady celkom	123 430	118 120	123 040	119 880	119 880	119 820	109 085	117 290	119 905	122 370	119 945	108 960	1 421 725
Tržby za výrobky	120 000	115 000	125 000	120 000	120 000	120 000	100 000	115 000	120 000	125 000	120 000	100 000	1 400 000
Tržby za služby	5 500	5 500	6 000	5 500	6 000	6 000	3 500	5 500	6 000	6 000	6 000	3 500	65 000
Zmena stavu NV													
Nepodarky	-2 400	-2 300	-2 500	-2 400	-2 400	-2 400	-2 000	-2 300	-2 400	-2 500	-2 400	-2 000	-28 000
Zmena stavu DPS													
Tržby-z mat.majetku	500	500	500	500	500	500	500	500	500	500	500	500	6 000
Ostatné výnosy													0
Výnosy celkom	123 600	118 700	129 000	123 600	124 100	124 100	102 000	118 700	124 100	129 000	124 100	102 000	1 443 000
Hospodársky výsledok	170	580	5 960	3 720	4 220	4 280	-7 085	1 410	4 195	6 630	4 155	-6 960	21 275

OBSAH

1. Správa pre akcionárov
2. Organizačná štruktúra
3. Ukazovatele práce a miezd
4. Náklady a výnosy, HV
5. Prehľad objemu výroby DPS a prehľad predaja DPS
6. Vývoj vybraných ekonomických ukazovateľov
7. Rozbor kvality
8. Zásoby
9. Financovanie
10. Investície
11. Návrh na vysporiadanie hospodárskeho výsledku za rok 2013
12. Účtovná závierka r. 2013 - Súvaha, Výkaz ziskov a strát, poznámky
13. Obchodno ekonomický zámer ZVT-PRINT, a.s. na rok 2014

SPRÁVA NEZÁVISLÉHO AUDÍTORA
pre akcionárov spoločnosti

Uskutočnili sme audit priloženej účtovnej závierky spoločnosti:

ZVT-PRINT, a.s., Zvolenská cesta 14, 974 05 Banská Bystrica, IČO: 31 604 579, ktorá obsahuje súvahu k 31. decembru 2013, výkaz ziskov a strát za rok končiaci sa k uvedenému dátumu a poznámky, ktoré obsahujú súhrn významných účtovných zásad a účtovných metód a ďalšie vysvetľujúce informácie.

Zodpovednosť štatutárneho orgánu

Štatutárny orgán spoločnosti je zodpovedný za zostavenie tejto účtovnej závierky, ktorá poskytuje pravdivý a verný obraz v súlade so Zákonom o účtovníctve č. 431/2002 Z.z. v znení neskorších predpisov /ďalej len „zákon o účtovníctve“, a za interné kontroly, ktoré štatutárny orgán považuje za potrebné pre zostavenie účtovnej závierky, ktorá neobsahuje významné nesprávnosti, či už v dôsledku podvodu alebo chyby.

Zodpovednosť audítora

Našou zodpovednosťou je vyjadriť názor na túto účtovnú závierku na základe nášho auditu. Audit sme uskutočnili v súlade s Medzinárodnými audítorskými štandardmi. Podľa týchto štandardov máme dodržiavať etické požiadavky, naplánovať a vykonať audit tak, aby sme získali primerané uistenie, že účtovná závierka neobsahuje významné nesprávnosti.

Súčasťou auditu je uskutočnenie postupov na získanie audítorských dôkazov o sumách a údajoch vykázaných v účtovnej závierke. Zvolené postupy závisia od úsudku audítora, vrátane posúdenia rizík významnej nesprávnosti v účtovnej závierke, či už v dôsledku podvodu alebo chyby. Pri posudzovaní tohto rizika audítor berie do úvahy interné kontroly relevantné pre zostavenie účtovnej závierky účtovnej jednotky, ktorá poskytuje pravdivý a verný obraz, aby mohol vypracovať audítorské postupy vhodné za daných okolností, nie však na účely vyjadrenia názoru na účinnosť interných kontrol účtovnej jednotky. Audit ďalej zahŕňa zhodnotenie vhodnosti použitých účtovných zásad a účtovných metód a primeranosti účtovných odhadov uskutočnených štatutárnym orgánom spoločnosti, ako aj vyhodnotenie prezentácie účtovnej závierky.

Sme presvedčení, že audítorské dôkazy, ktoré sme získali, poskytujú dostatočný a vhodný základ pre náš názor.

Názor

Podľa nášho názoru, účtovná závierka poskytuje pravdivý a verný obraz finančnej situácie spoločnosti ZVT-PRINT, a.s. k 31. decembru 2013 a výsledku jej hospodárenia za rok končiaci k uvedenému dátumu v súlade so zákonom o účtovníctve.

Banská Bystrica, 16. júna 2014

EKONAUDIT s.r.o.
Kvetinová 16, Banská Bystrica
Licencia SKAU č. 22
O.R. Okresný súd Banská Bystrica
Oddiel Sro vl. č. 949/S

Ing. Janka Gregorová
Banská Bystrica
Zodpovedný audítor
Licencia SKAU č. 72

SÚVAHA



k 3 1 . 1 2 . 2 0 1 3 (v celých eurách)

Číselné údaje sa zarovnávajú vpravo, ostatné údaje sa píše zľava. Nevyplnené riadky sa ponechávajú prázdne.

Údaje sa vyplňajú paličkovým písmom (podľa tohto vzoru), písacím strojom alebo tlačiarňou, a to čiernou alebo tmavomodrou farbou.

Á Ā B Ć D Ę F G H Í J K L M N O P Q R Š T Ú V X Ý Ž 0 1 2 3 4 5 6 7 8 9

Daňové identifikačné číslo 2 0 2 0 4 6 0 9 7 0	Účtovná závierka x riadna	Účtovná závierka x zostavená	Mesiac Rok od 0 1 2 0 1 3
IČO 3 1 6 0 4 5 7 9	mimoriadna	schválená	do 1 2 2 0 1 3
SK NACE 2 6 . 1 1 . 0		(vyznačí sa x)	Bezprostredne predchádzajúce obdobie od 0 1 2 0 1 2 do 1 2 2 0 1 2

Obchodné meno (názov) účtovnej jednotky

ZVT-PRINT, A.S.

Sídlo účtovnej jednotky

Ulica

ZVOLENSKÁ CESTA

Číslo

1 4

PSČ

Obec

9 7 4 0 5 BANSKÁ BYSTRICA

Číslo telefónu

Číslo faxu

0 0 4 8 / 4 1 6 2 7 1 2 0 0 4 8 /

E-mailová adresa

j o s v a i @ z v t p r i n t . s k

Zostavená dňa: 1 0 . 0 6 . 2 0 1 4	Podpisový záznam osoby zodpovednej za vedenie účtovníctva:	Podpisový záznam osoby zodpovednej za zostavenie účtovnej závierky:	Podpisový záznam člena štatutárneho orgánu účtovnej jednotky alebo fyzickej osoby, ktorá je účtovnou jednotkou:
Schválená dňa: 3 0 . 0 6 . 2 0 1 4			

Záznamy daňového úradu

Miesto pre evidenčné číslo

Odtlačok prezentačnej pečiatky daňového úradu



Označenie a	STRANA AKTÍV b	Číslo riadku c	Bežné účtovné obdobie		Bezprostredne predchádzajúce
			1	2	úctovné obdobie
			Brutto - časť 1 Korekcia - časť 2	Netto	Netto 3
	SPOLU MAJETOK r. 002 + r. 030 + r. 061	001	3 3 9 5 0 7 2	1 7 3 3 8 4 8	
			1 6 6 1 2 2 4		1 8 0 1 7 5 7
A.	Neobežný majetok r. 003 + r. 011 + r. 021	002	2 6 1 3 2 7 5	9 8 0 6 5 7	
			1 6 3 2 6 1 8		1 0 4 2 7 0 8
A.I.	Dlhodobý nehmotný majetok súčet (r. 004 až r. 010)	003	1 4 5 3 7 5	1 0 3 8 8	
			1 3 4 9 8 7		2 0 3 0 8
A.I.1.	Aktivované náklady na vývoj (012) - /072, 091A/	004			
2.	Softvér (013) - /073, 091A/	005	1 4 5 3 7 5	1 0 3 8 8	
			1 3 4 9 8 7		2 0 3 0 8
3.	Oceniteľné práva (014) - /074, 091A/	006			
4.	Goodwill (015) - /075, 091A/	007			
5.	Ostatný dlhodobý nehmotný majetok (019, 01X) - /079, 07X, 091A/	008			
6.	Obstarávaný dlhodobý nehmotný majetok (041) - 093	009			
7.	Poskytnuté preddavky na dlhodobý nehmotný majetok (051) - 095A	010			
A.II.	Dlhodobý hmotný majetok súčet (r. 012 až r. 020)	011	1 8 3 9 2 9 5	3 4 1 6 6 4	
			1 4 9 7 6 3 1		3 9 3 7 9 5
A.II.1.	Pozemky (031) - 092A	012			
2.	Stavby (021) - /081, 092A/	013	6 9 0 1 1	2 3 0 2 3	
			4 5 9 8 8		2 5 5 2 5
3.	Samostatné hnutelné veci a súbory hnutelných vecí (022) - /082, 092A/	014	1 7 0 8 9 3 7	2 5 7 2 9 4	
			1 4 5 1 6 4 3		2 8 0 6 0 3



Označenie a	STRANA AKTÍV b	Číslo riadku c	Bežné účtovné obdobie		Bezprostredne predchádzajúce
			1	2	úctovné obdobie
					3
			Brutto - časť 1	Netto	
			Korekcia - časť 2		Netto
4.	Pestovateľské celky trvalých porastov (025) - /085, 092A/	015			
5.	Základné stádo a ťažné zvieratá (026) - /086, 092A/	016			
6.	Ostatný dlhodobý hmotný majetok (029, 02X, 032) - /089, 08X, 092A/	017			
7.	Obstarávaný dlhodobý hmotný majetok (042) - 094	018	6 1 3 4 7	6 1 3 4 7	8 7 6 6 7
8.	Poskytnuté preddávky na dlhodobý hmotný majetok (052) - 095A	019			
9.	Opravná položka k nadobudnutému majetku (+/- 097) +/- 098	020			
A.III.	Dlhodobý finančný majetok súčet (r. 022 až r. 029)	021	6 2 8 6 0 5	6 2 8 6 0 5	6 2 8 6 0 5
A.III.1.	Podielové cenné papiere a podiely v dcérskej účtovnej jednotke (061) - 096A	022			
2.	Podielové cenné papiere a podiely v spoločnosti s podstatným vplyvom (062) - 096A	023			
3.	Ostatné dlhodobé cenné papiere a podiely (063, 065) - 096A	024	5 1 1 1 8 6	5 1 1 1 8 6	5 1 1 1 8 6
4.	Pôžičky účtovnej jednotke v konsolidovanom celku (066A) - 096A	025			
5.	Ostatný dlhodobý finančný majetok (067A, 069, 06XA) - 096A	026	1 1 7 4 1 9	1 1 7 4 1 9	1 1 7 4 1 9
6.	Pôžičky s dobou splatnosti najviac jeden rok (066A, 067A, 06XA) - 096A	027			
7.	Obstarávaný dlhodobý finančný majetok (043) - 096A	028			



Označenie a	STRANA AKTÍV b	Číslo riadku c	Bežné účtovné obdobie		Bezprostredne predchádzajúce	
			1	Brutto - časť 1	Netto 2	úctovné obdobie Netto 3
				Korekcia - časť 2		
8.	Poskytnuté preddávky na dlhodobý finančný majetok (053) - 095A	029				
B.	Obežný majetok r. 031 + r. 038 + r. 046 + r. 055	030	7 7 9 8 4 2	7 5 1 2 3 6		
			2 8 6 0 6		7 5 7 1 0 5	
B.I.	Zásoby súčet (r. 032 až r. 037)	031	4 0 3 9 7 6	4 0 3 9 7 6		
					3 5 9 9 4 3	
B.I.1.	Materiál (112, 119, 11X) - /191, 19X/	032	1 4 0 4 5 6	1 4 0 4 5 6		
					1 2 9 3 8 9	
2.	Nedokončená výroba a polotovary vlastnej výroby (121, 122, 12X) - /192, 193, 19X/	033	2 0 3 3 9 6	2 0 3 3 9 6		
					1 9 3 6 5 2	
3.	Výrobky (123) - 194	034	6 0 1 2 4	6 0 1 2 4		
					3 6 9 0 2	
4.	Zvieratá (124) - 195	035				
5.	Tovar (132, 133, 13X, 139) - /196, 19X/	036				
6.	Poskytnuté preddávky na zásoby (314A) - 391A	037				
B.II.	Dlhodobé pohľadávky súčet (r. 039 až r. 045)	038				
B.II.1.	Pohľadávky z obchodného styku (311A, 312A, 313A, 314A, 315A, 31XA) - 391A	039				
2.	Čistá hodnota zákazky (316A)	040				
3.	Pohľadávky voči dcérskej účtovnej jednotke a materskej účtovnej jednotke (351A) - 391A	041				
4.	Ostatné pohľadávky v rámci konsolidovaného celku (351A) - 391A	042				



Označenie a	STRANA AKTÍV b	Číslo riadku c	Bežné účtovné obdobie		Bezprostredne predchádzajúce účtovné obdobie
			1	Netto 2	Netto 3
			Brutto - časť 1 Korekcia - časť 2		
5.	Pohľadávky voči spoločníkom, členom a združeniu (354A, 355A, 358A, 35XA) - 391A	043			
6.	Iné pohľadávky (335A, 33XA, 371A, 373A, 374A, 375A, 376A, 378A) - 391A	044			
7.	Odložená daňová pohľadávka (481A)	045			
B.III.	Krátkodobé pohľadávky súčet (r. 047 až r. 054)	046	3 5 9 4 4 7 2 8 6 0 6	3 3 0 8 4 1	3 8 5 0 5 2
B.III.1.	Pohľadávky z obchodného styku (311A, 312A, 313A, 314A, 315A, 31XA) - 391A	047	1 9 8 9 2 3 2 8 6 0 6	1 7 0 3 1 7	2 1 9 2 5 9
2.	Čistá hodnota zákazky (316A)	048			
3.	Pohľadávky voči dcérskej účtovnej jednotke a materskej účtovnej jednotke (351A) - 391A	049	5 0 0 0	5 0 0 0	1 0 0 0 0
4.	Ostatné pohľadávky v rámci konsolidovaného celku (351A) - 391A	050			
5.	Pohľadávky voči spoločníkom, členom a združeniu (354A, 355A, 358A, 35XA, 398A) - 391A	051			
6.	Sociálne poistenie (336) - 391A	052			
7.	Daňové pohľadávky a dotácie (341, 342, 343, 345, 346, 347) - 391A	053			
8.	Iné pohľadávky (335A, 33XA, 371A, 373A, 374A, 375A, 376A, 378A) - 391A	054	1 5 5 5 2 4	1 5 5 5 2 4	1 5 5 7 9 3
B.IV.	Finančné účty súčet (r. 056 až r. 060)	055	1 6 4 1 9	1 6 4 1 9	1 2 1 1 0
B.IV.1.	Peniaze (211, 213, 21X)	056	4 9 3 8	4 9 3 8	2 1 5 3



Označenie a	STRANA AKTÍV b	Číslo riadku c	Bežné účtovné obdobie		Bezprostredne predchádzajúce účtovné obdobie
			1	2	
			Brutto - časť 1	Netto	3
			Korekcia - časť 2		
2.	Účty v bankách (221A, 22X +/- 261)	057	1 1 4 8 1	1 1 4 8 1	
					9 9 5 7
3.	Účty v bankách s dobou viazanosti dlhšou ako jeden rok 22XA	058			
4.	Krátkodobý finančný majetok (251, 253, 256, 257, 25X) - /291, 29X/	059			
5.	Obstarávaný krátkodobý finančný majetok (259, 314A) - 291	060			
C.	Časové rozlíšenie súčet (r. 062 až r. 065)	061	1 9 5 5	1 9 5 5	
					1 9 4 4
C.1.	Náklady budúcich období dlhodobé (381A, 382A)	062			
2.	Náklady budúcich období krátkodobé (381A, 382A)	063	1 9 5 5	1 9 5 5	
					1 9 4 4
3.	Príjmy budúcich období dlhodobé (385A)	064			
4.	Príjmy budúcich období krátkodobé (385A)	065			

Označenie a	STRANA PASÍV b	Číslo riadku c	Bežné účtovné obdobie		Bezprostredne predchádzajúce účtovné obdobie
			4	5	
	SPOLU VLASTNÉ IMANIE A ZÁVÄZKY r. 067 + r. 088 + r. 121	066	1 7 3 3 8 4 8	1 8 0 1 7 5 7	
A.	Vlastné imanie r. 068 + r. 073 + r. 080 + r. 084 + r. 087	067	9 6 5 8 4 7	9 6 4 1 4 7	
A.I.	Základné imanie súčet (r. 069 až 072)	068	1 6 5 9 6 9 6	1 6 5 9 6 9 6	
A.I.1.	Základné imanie (411 alebo +/- 491)	069	1 6 5 9 6 9 6	1 6 5 9 6 9 6	



Označenie a	STRANA PASÍV b	Číslo riadku c	Bežné účtovné obdobie 4	Bezprostredne predchádzajúce účtovné obdobie 5
2.	Vlastné akcie a vlastné obchodné podiely (-/252)	070		
3.	Zmena základného imania +/- 419	071		
4.	Pohľadávky za upísané vlastné imanie (-/353)	072		
A.II.	Kapitálové fondy súčet (r. 074 až 079)	073		
A.II.1.	Emisné ážio (412)	074		
2.	Ostatné kapitálové fondy (413)	075		
3.	Zákonný rezervný fond (Nedeliteľný fond) z kapitálových vkladov (417, 418)	076		
4.	Oceňovacie rozdiely z precenenia majetku a záväzkov (+/- 414)	077		
5.	Oceňovacie rozdiely z kapitálových účastín (+/- 415)	078		
6.	Oceňovacie rozdiely z precenenia pri zlúčení, splynutí a rozdelení (+/- 416)	079		
A.III.	Fondy zo zisku súčet (r. 081 až r. 083)	080		
A.III.1.	Zákonný rezervný fond (421)	081		
2.	Nedeliteľný fond (422)	082		
3.	Štatutárne fondy a ostatné fondy (423, 427, 42X)	083		
A.IV.	Výsledok hospodárenia minulých rokov r. 085 + r. 086	084	- 6 9 5 5 4 9	- 6 6 5 6 3 2
A.IV.1.	Nerozdelený zisk minulých rokov (428)	085		
2.	Neuhradená strata minulých rokov (-/429)	086	- 6 9 5 5 4 9	- 6 6 5 6 3 2
A.V.	Výsledok hospodárenia za účtovné obdobie po zdanení +/- r. 001 - (r. 068 + r. 073 + r. 080 + r. 084 + r. 088 + r. 121)	087	1 7 0 0	- 2 9 9 1 7
B.	Záväzky r. 89 + r. 94 + r. 106 + r. 117 + r. 118	088	7 6 8 0 0 1	8 3 7 6 1 0
B.I.	Rezervy súčet (r. 090 až r. 093)	089	3 9 1 5	1 9 1 5
B.I.1.	Rezervy zákonné dlhodobé (451A)	090		
2.	Rezervy zákonné krátkodobé (323A, 451A)	091	3 9 1 5	1 9 1 5
3.	Ostatné dlhodobé rezervy (459A, 45XA)	092		
4.	Ostatné krátkodobé rezervy (323A, 32X, 459A, 45XA)	093		
B.II.	Dlhodobé záväzky súčet (r. 095 až r. 105)	094	1 5 0 9 4 6	1 7 1 5 2 8
B.II.1.	Dlhodobé záväzky z obchodného styku (321A, 479A)	095		
2.	Čistá hodnota zákazky (316A)	096		
3.	Dlhodobé nevyfakturované dodávky (476A)	097		



Označenie a	STRANA PASÍV b	Číslo riadku c	Bežné účtovné obdobie 4	Bezprostredne predchádzajúce účtovné obdobie 5
4.	Dlhodobé záväzky voči dcérskej účtovnej jednotke a materskej účtovnej jednotke (471A)	098		
5.	Ostatné dlhodobé záväzky v rámci konsolidovaného celku (471A)	099	9 8 3 9 9	9 8 3 9 9
6.	Dlhodobé prijaté preddavky (475A)	100		
7.	Dlhodobé zmenky na úhradu (478A)	101		
8.	Vydané dlhopisy (473A/-/255A)	102		
9.	Záväzky zo sociálneho fondu (472)	103		5 6 9
10.	Ostatné dlhodobé záväzky (474A, 479A, 47XA, 372A, 373A, 377A)	104	2 7 5 3 2	3 9 6 2 4
11.	Odložený daňový záväzok (481A)	105	2 5 0 1 5	3 2 9 3 6
B.III.	Krátkodobé záväzky súčet (r. 107 až r. 116)	106	1 4 2 1 8 6	1 7 5 8 5 6
B.III.1.	Záväzky z obchodného styku (321, 322, 324, 325, 32X, 475A, 478A, 479A, 47XA)	107	1 0 4 3 5 9	1 3 5 2 1 7
2.	Čistá hodnota zákazky (316A)	108		
3.	Nevyfakturované dodávky (326, 476A)	109	2 2 9	
4.	Záväzky voči dcérskej účtovnej jednotke a materskej účtovnej jednotke (361A, 471A)	110		
5.	Ostatné záväzky v rámci konsolidovaného celku (361A, 36XA, 471A, 47XA)	111		
6.	Záväzky voči spoločníkom a združeniu (364, 365, 366, 367, 368, 398A, 478A, 479A)	112		
7.	Záväzky voči zamestnancom (331, 333, 33X, 479A)	113	1 8 5	
8.	Záväzky zo sociálneho poistenia (336, 479A)	114	1 3 1 1 5	1 3 3 2 0
9.	Daňové záväzky a dotácie (341, 342, 343, 345, 346, 347, 34X)	115	2 9 9 4	4 5 5 9
10.	Ostatné záväzky (372A, 373A, 377A, 379A, 474A, 479A, 47X)	116	2 1 3 0 4	2 2 7 6 0
B.IV.	Krátkodobé finančné výpomoci (241, 249, 24X, 473A, /-/255A)	117		
B.V.	Bankové úvery r. 119 + r. 120	118	4 7 0 9 5 4	4 8 8 3 1 1
B.V.1.	Bankové úvery dlhodobé (461A, 46XA)	119		4 0 0 0 0 0
2.	Bežné bankové úvery (221A, 231, 232, 23X, 461A, 46XA)	120	4 7 0 9 5 4	8 8 3 1 1
C.	Časové rozlíšenie súčet (r. 122 až r. 125)	121		
C.1.	Výdavky budúcich období dlhodobé (383A)	122		
2.	Výdavky budúcich období krátkodobé (383A)	123		
3.	Výnosy budúcich období dlhodobé (384A)	124		
4.	Výnosy budúcich období krátkodobé (384A)	125		

VÝKAZ ZISKOV A STRÁT



k 3 1 . 1 2 . 2 0 1 3 (v celých eurách)

Číselné údaje sa zarovnávajú vpravo, ostatné údaje sa píšú zľava. Nevyplnené riadky sa ponechávajú prázdne.

Údaje sa vyplňajú paličkovým písmom (podľa tohto vzoru), písacím strojom alebo tlačiarňou, a to čiernou alebo tmavomodrou farbou.

Á Ā B Č D É F G H Í J K L M N O P Q R Š T Ú V X Ý Ž 0 1 2 3 4 5 6 7 8 9

Daňové identifikačné číslo	Účtovná zvierka	Účtovná zvierka	Mesiac	Rok
2 0 2 0 4 6 0 9 7 0	x riadna	x zostavená	od 0 1	2 0 1 3
IČO	mimoriadna	schválená	do 1 2	2 0 1 3
3 1 6 0 4 5 7 9		(vyznačí sa x)	od 0 1	2 0 1 2
SK NACE			do 1 2	2 0 1 2
2 6 . 1 1 . 0				

Obchodné meno (názov) účtovnej jednotky

Z V T - P R I N T , A . S .

Sídlo účtovnej jednotky

Ulica

Z V O L E N S K Á C E S T A

Číslo

1 4

PSČ

Obec

9 7 4 0 5 B A N S K Á B Y S T R I C A

Číslo telefónu

Číslo faxu

0 0 4 8 / 4 1 6 2 7 1 2 0 0 4 8 /

E-mailová adresa

j o s v a i @ z v t p r i n t . s k

Zostavený dňa: 1 0 . 0 6 . 2 0 1 4	Podpisový záznam osoby zodpovednej za vedenie účtovníctva:	Podpisový záznam osoby zodpovednej za zostavenie účtovnej zvierky:	Podpisový záznam člena štatutárneho orgánu účtovnej jednotky alebo fyzickej osoby, ktorá je účtovnou jednotkou:
Schválený dňa: 3 0 . 0 6 . 2 0 1 4			

Záznamy daňového úradu

Miesto pre evidenčné číslo

Odtlačok prezentačnej pečiatky daňového úradu



Označenie a	Text b	Číslo riadku c	Skutočnosť	
			bežné účtovné obdobie 1	bezprostredne predchádzajúce účtovné obdobie 2
I.	Tržby z predaja tovaru (604, 607)	01	1 6 2 0	
A.	Náklady vynaložené na obstaranie predaného tovaru (504, 505A, 507)	02	1 4 7 1	
+	Obchodná marža r. 01 - r. 02	03	1 4 9	
II.	Výroba r. 05 + r. 06 + r. 07	04	1 3 9 2 3 8 0	1 5 0 0 1 9 5
II.1.	Tržby z predaja vlastných výrobkov a služieb (601, 602, 606)	05	1 3 2 5 0 7 3	1 4 4 1 1 0 5
2.	Zmeny stavu vnútroorganizačných zásob (+/- účtová skupina 61)	06	3 2 9 6 7	5 9 0 9 0
3.	Aktivácia (účtová skupina 62)	07	3 4 3 4 0	
B.	Výrobná spotreba r. 09 + r. 10	08	7 9 3 6 5 8	8 8 0 9 6 2
B.1.	Spotreba materiálu, energie a ostatných neskladovateľných dodávok (501, 502, 503, 505A)	09	6 3 2 4 5 5	7 2 2 1 9 9
2.	Služby (účtová skupina 51)	10	1 6 1 2 0 3	1 5 8 7 6 3
+	Pridaná hodnota r. 03 + r. 04 - r. 08	11	5 9 8 8 7 1	6 1 9 2 3 3
C.	Osobné náklady súčet (r. 13 až 16)	12	4 8 8 7 6 1	5 0 1 3 1 4
C.1.	Mzdové náklady (521, 522)	13	3 1 6 0 2 7	3 2 9 5 6 9
2.	Odmeny členom orgánov spoločnosti a družstva (523)	14	2 0 4 2 4	2 0 4 2 4
3.	Náklady na sociálne poistenie (524, 525, 526)	15	1 2 2 4 4 0	1 2 4 2 1 4
4.	Sociálne náklady (527, 528)	16	2 9 8 7 0	2 7 1 0 7
D.	Dane a poplatky (účtová skupina 53)	17	1 1 4 3	2 5 5 5
E.	Odpisy a opravné položky k dlhodobému nehmotnému majetku a dlhodobému hmotnému majetku (551, 553)	18	9 4 9 7 4	1 1 0 6 3 1
III.	Tržby z predaja dlhodobého majetku a materiálu (641, 642)	19	2 0 1 3 9	6 9 9 2 9
F.	Zostatková cena predaného dlhodobého majetku a predaného materiálu (541, 542)	20	4 7	7 5 2 2 2
G.	Tvorba a zúčtovanie opravných položiek k pohľadávkam (+/-547)	21	1 9 7 5 2	3 0 3 8
IV.	Ostatné výnosy z hospodárskej činnosti (644, 645, 646, 648, 655, 657)	22	1 5 9 6 9	6 9 2 5
H.	Ostatné náklady na hospodársku činnosť (543, 544, 545, 546, 548, 549, 555, 557)	23	1 9 7 0 5	1 0 3 0 0
V.	Prevod výnosov z hospodárskej činnosti (-)(697)	24		
I.	Prevod nákladov na hospodársku činnosť (-)(597)	25		
*	Výsledok hospodárenia z hospodárskej činnosti r.11 - r. 12 - r. 17 - r. 18 + r. 19 - r. 20 - r. 21 + r. 22 - r. 23 + (-r. 24) - (-r.25)	26	1 0 5 9 7	- 6 9 7 3
VI.	Tržby z predaja cenných papierov a podielov (661)	27		



Ozna- čenie a	Text b	Číslo riadku c	Skutočnosť	
			bežné účtovné obdobie 1	bezprostredne predchádzajúce účtovné obdobie 2
J.	Predané cenné papiere a podiely (561)	28		
VII.	Výnosy z dlhodobého finančného majetku r. 30 + r. 31 + r. 32	29	2 9 9 6	3 0 3 5
VII.1.	Výnosy z cenných papierov a podielov v dcérskej účtovnej jednotke a v spoločnosti s podstatným vplyvom (665A)	30	2 9 9 6	3 0 3 5
2.	Výnosy z ostatných dlhodobých cenných papierov a podielov (665A)	31		
3.	Výnosy z ostatného dlhodobého finančného majetku (665A)	32		
VIII.	Výnosy z krátkodobého finančného majetku (666)	33		
K.	Náklady na krátkodobý finančný majetok (566)	34		
IX.	Výnosy z precenenia cenných papierov a výnosy z derivátových operácií (664, 667)	35		
L.	Náklady na precenenie cenných papierov a náklady na derivátové operácie (564, 567)	36		
M.	Tvorba a zúčtovanie opravných položiek k finančnému majetku +/- 565	37		
X.	Výnosové úroky (662)	38	3 3 2 0	3 3 3 2
N.	Nákladové úroky (562)	39	1 9 0 5 5	2 3 5 1 4
XI.	Kurzové zisky (663)	40		1
O.	Kurzové straty (563)	41	7	4 5
XII.	Ostatné výnosy z finančnej činnosti (668)	42		
P.	Ostatné náklady na finančnú činnosť (568, 569)	43	4 0 7 2	5 9 9 6
XIII.	Prevod finančných výnosov (-) (698)	44		
R.	Prevod finančných nákladov (-) (598)	45		
*	Výsledok hospodárenia z finančnej činnosti r. 27 - r. 28 + r. 29 + r. 33 - r. 34 + r. 35 - r. 36 - r. 37 + r. 38 - r. 39 + r. 40 - r. 41 + r. 42 - r. 43 + (- r. 44) - (-r.45)	46	- 1 6 8 1 8	- 2 3 1 8 7
**	Výsledok hospodárenia z bežnej činnosti pred zdanením r. 26 + r. 46	47	- 6 2 2 1	- 3 0 1 6 0
S.	Daň z príjmov z bežnej činnosti r. 49 + r. 50	48	- 7 9 2 1	- 2 4 3
S.1.	- splatná (591, 595)	49		2
2.	- odložená (+/- 592)	50	- 7 9 2 1	- 2 4 5
**	Výsledok hospodárenia z bežnej činnosti po zdanení r. 47 - r. 48	51	1 7 0 0	- 2 9 9 1 7
XIV.	Mimoriadne výnosy (účtová skupina 68)	52		
T.	Mimoriadne náklady (účtová skupina 58)	53		
*	Výsledok hospodárenia z mimoriadnej činnosti pred zdanením r. 52 - r. 53	54		



Ozna- čenie a	Text b	Číslo riadku c	Skutočnosť	
			bežné účtovné obdobie 1	bezprostredne predchádzajúce účtovné obdobie 2
U.	Daň z príjmov z mimoriadnej činnosti r. 56 + r. 57	55		
U.1.	- splatná (593)	56		
2.	- odložená (+/- 594)	57		
*	Výsledok hospodárenia z mimoriadnej činnosti po zdanení r. 54 - r. 55	58		
***	Výsledok hospodárenia za účtovné obdobie pred zdanením (+/-) [r. 47 + r. 54]	59	- 6 2 2 1	- 3 0 1 6 0
V.	Prevod podielov na výsledku hospodárenia spoločníkom (+/- 596)	60		
***	Výsledok hospodárenia za účtovné obdobie po zdanení (+/-) [r. 51 + r. 58 - r. 60]	61	1 7 0 0	- 2 9 9 1 7

Príloha k opatreniu č. MF/24013/2011-74

Príloha č. 3a k opatreniu č. 4455/2003-92

VZOR

Poznámky Úč POD 3 - 04

POZNÁMKY

individuálnej účtovnej závierky
zostavenej k.31.12. 2013

v - eurocentoch - celých eurách *)

Za obdobie od mesiac rok do mesiac rok
0 1 2 0 1 3 do 1 2 2 0 1 3

Bezprostredne predchádzajúce obdobie od 0 1 2 0 1 2 do 1 2 2 0 1 2

Dátum vzniku účtovnej jednotky

1 8 0 3 1 9 9 4

Účtovná závierka

*)
 - riadna
 - mimoriadna
 - priebežná

Účtovná závierka

*)
 - zostavená
 - schválená

IČO

3 1 6 0 4 5 7 9

DIČ

2 0 2 0 4 6 0 9 7 0

Kód SK NACE

2 6 . 1 1 . 0

Obchodné meno (názov) účtovnej jednotky

Z V T - P R I N T , A . S .

Sídlo účtovnej jednotky

Ulica

Z V O L E N S K Á C E S T A

Číslo

1 4

PSC

9 7 4 0 5

Názov obce

B A N S K Á B Y S T R I C A

Číslo telefónu

0 4 8 / 4 1 6 2 7 1 2

Číslo faxu

0 /

E-mailová adresa

J O S V A I @ Z V T P R I N T . S K

Zostavené dňa: 10.06.2014	Podpisový záznam osoby zodpovednej za vedenie účtovníctva:	Podpisový záznam osoby zodpovednej za zostavenie účtovnej závierky:	Podpisový záznam člena štatutárneho orgánu účtovnej jednotky alebo fyzickej osoby, ktorá je účtovnou jednotkou:
Schválené dňa:			

*) Vyznačuje sa

Informácie k časti A. o účtovnej jednotke

a) obchodné meno spoločnosti

ZVT-PRINT a.s., Zvolenská cesta 14,974 05 Banská Bystrica. Dátum založenia:18.03.1994

Dátum zápisu: 13.04.1994

b) – opis hospodárskej činnosti

- vývoj a výroba dosiek plošných spojov (DPS), vývoj nových technológií a technických zariadení určených pre výrobu dosiek plošných spojov
- poradenská a konzultačná činnosť v oblasti vývoja a výroby dosiek plošných spojov
- sprostredkovateľská a obchodná činnosť mimo riadnej predajne v rozsahu voľnej živnosti
- nákladná cestná doprava

c) o počte zamestnancov:

Názov položky	Bežné účtovné obdobie	Bezprostredne predchádzajúce účtovné obdobie
Priemerný prepočítaný počet zamestnancov	39,10	43,20
Stav zamestnancov ku dňu, ku ktorému sa zostavuje účtovná závierka, z toho:	37	42
počet vedúcich zamestnancov	6	6

d) – Účtovná jednotka nie je nikomu ručiacim spoločníkom.

e) – Riadna koncoročná závierka, účtovná jednotka nepretržite pokračuje vo svojej činnosti.

Spoločnosť zostavuje účtovnú závierku za rok 2013 v súlade s ustanoveniami zákona o účtovníctve č. 431/2002 Z. z. a v znení neskorších právnych predpisov.

f) Účtovná závierka za minulé účtovné obdobie bola schválená valným zhromaždením na svojom zasadnutí dňa 29.6.2013. Valné zhromaždenie spoločnosti schválilo návrh predstavenstva tak, že stratu za rok 2012 vo výške 29 917,-EUR treba zaúčtovať na neuhradenú stratu minulých období.

Informácie k časti C. o konsolidovanom celku.

a) Spoločnosť nie je konsolidovanou účtovnou jednotkou, jej majoritný vlastník nemá zo zákona povinnosť zostavovať konsolidovanú závierku.

b) ZVT-PRINT a.s. nemá povinnosť zostavovať konsolidovanú závierku, lebo nevlastní také množstvo akcií a taký podiel na ZI, aby toto zakladalo povinnosť konsolidovať

Informácie k časti E o účtovných zásadách a metódach.

- Spoločnosť zostavuje riadnu účtovnú závierku za predpokladu nepretržitého pokračovania činnosti organizácie v budúcich obdobiach v súlade s platnou legislatívou.
- Účtovné metódy a všeobecné účtovné zásady boli účtovnou jednotkou konzistentne aplikované počas celého účtovného obdobia v rámci platného zákona o účtovníctve .

c) Oceňovanie jednotlivých zložiek majetku a záväzkov

Nehmotný dlhodobý majetok nakupovaný:- ocenený je obstarávacími cenami. Súčasťou ceny obstarania sú všetky výdavky spojené s obstaraním. Podnik netvoril v roku nehmotný majetok vlastnou činnosťou.

Hmotný dlhodobý majetok nakupovaný:- ocenený je obstarávacími cenami. Súčasťou cien obstarania sú: obstarávacía cena vrátane dopravy, cla, montáže, balného a pod.. Spoločnosť vytvorila v roku hmotný majetok vlastnou činnosťou, ktorý ocenila vlastnými nákladmi . Súčasťou obstarávacej ceny dlhodobého hmotného majetku nie sú úroky z cudzích zdrojov a ani realizované kurzové rozdiely.

Finančný dlhodobý majetok:- oceňuje sa obstarávacími cenami. Spoločnosť eviduje CP na SAFETRONICS a.s. v podiele 16,10 % na základnom imaní a dlhodobú pôžičku vo výške 117 419,-EUR. Účtovná jednotka ku dňu zostavenia účtovnej závierky považuje evidovanú hodnotu CP za reálnu. Neoceňuje ich metódou vlastného imania.

Zásoby nakupované: - Spoločnosť eviduje zásoby rozčlenené do nasledovných skladov:

- sklad jednicového materiálu
- sklad režijného materiálu

Účtovná jednotka postupuje pri účtovaní zásob (materiál na sklade, tovar na sklade) podľa postupov účtovania, účtová trieda 1, Čl. II. a to spôsobom A účtovania zásob. Zásoby na sklade jednicového materiálu sú ocenené metódou pevných cien, a taktiež pri vyskladnení je použitá metóda -pevných cien. Rozdiely vzniknuté medzi obstarávacou cenou a pevnou cenou na sklade sa účtujú na samostatnom analytickom účte a záväzným spôsobom sa rozpúšťajú do nákladov. Výdavky spojené s obstaraním materiálu, ako clo, preprava, poistné, skonto a pod. sa tiež evidujú na samostatnom analytickom účte a záväzným spôsobom sa rozpúšťajú do nákladov

Režijný materiál sa oceňuje obstarávacími cenami. Súčasťou obstarávacej ceny sú aj výdavky spojené s obstaraním materiálu. Vedľajšie náklady na obstaranie eviduje účtovná jednotka na osobitnom analytickom účte a rozpúšťa záväzným spôsobom do nákladov. Pri vyskladnení je použitá metóda FIFO.

Zásoby vytvorené vlastnou činnosťou: spoločnosť oceňuje vlastnými nákladmi v zložení priame náklady (jednicový materiál, jednicové mzdy), nepriame náklady (prirážky k jed.materiálu a k jed.mzdám).

Príjem do NV v členení:

- jednicový materiál
- prirážka k jednicovému materiálu
- jednicové mzdy
- prirážka režijná – k mzdám

Výdaj z NV v rovnakom členení na základe kalkulácií.

- jednicový materiál
- prirážka k jednicovému materiálu
- jednicové mzdy
- prirážka režijná k mzdám

Odchýlky vzniknuté medzi účtovnou evidenciou a kalkulovanými cenami sa vyhodnocujú inventarizáciou NV aspoň štyrikrát ročne resp.podľa požiadaviek vedenia spoločnosti a zaúčtujú sa na príslušné analytické účty.

Hotové výrobky: oceňujú sa vlastnými nákladmi v rovnakom členení ako NV a podľa platných kalkulácií.

Pohľadávky a záväzky:

Oceňujú sa menovitou hodnotou. Pohľadávky a záväzky v cudzej mene sa prepočítavajú kurzom peňažných prostriedkov vyhlasovaným ECB, a to ku dňu predchádzajúcemu ku dňu uskutočnenia účtovného prípadu. Deň účtovného prípadu považuje a.s. pri došlých zahraničných faktúrach dátum vystavenia faktúry. Koncoročné kurzové rozdiely sa prepočítavajú kurzom ECB ku koncu roka, pričom účtovne vykázané rozdiely sú zároveň aj daňovými. Priebežné kurzové rozdiely sa vyčísľujú podľa dátumov úhrad a príslušného kurzu ECB. K rizikovým a nevymožiteľným pohľadávkam sa vytvárajú opravné položky, ktoré sa vyčísľujú percentom k nominálnej hodnote pohľadávky.

Finančný krátkodobý majetok:

peňažné prostriedky a ceniny sa oceňujú ich menovitou hodnotou. Peňažné prostriedky v cudzej mene sa prepočítavajú kurzom vyhlasovaným ECB, a to ku koncu roka. Pri kúpe cudzej meny sa používa kurz, za ktorý boli tieto hodnoty nakúpené. Pri výdaji valút bola použitá metóda FIFO .

Časové rozlíšenie:

Časové rozlíšenie sa oceňuje v nominálnych hodnotách a je vyčíslené na nákladové položky vo výške, ktorá je potrebná na dodržanie zásady vecnej a časovej súvislosti s účtovným obdobím.

Rezervy:

Zákonné rezervy a.s. oceňuje v nominálnych hodnotách na nevyčerpanú dovolenku a odvody z nich, na audit, na odstupné a odchodné.

Majetok prenajatý na základe kúpe o prenajatej veci:

Lízing je ocenený obstarávacou cenou v ktorej je zahrnutý aj poplatok za prevod vlastníckych práv. Eviduje sa v majetku a odpisuje v súlade so zákonom o dani z príjmu.

Opravné položky:

Spoločnosť má vytvorené opravné položky k pohľadávkam podľa rizikovosti vymoženia

Odložený daňový záväzok:

Organizácia účtovala o daňovom záväzku, ktorý vznikol z rozdielu medzi daňovými a účtovnými zostatkovými hodnotami dlhodobého majetku.

d) Spôsob zostavenia odpisového plánu dlhodobého majetku

Odpisy budú vykonávané do doby, v ktorej dosiahnu oprávky u jednotlivých zložiek investičného majetku 100% výšky jeho obstarávacej ceny. Po 100% odpísaní investičného majetku bude tento sledovaný v evidencii a bude podliehať inventarizácii až do doby jeho vyradenia. Účtovná jednotka má stanovené rovnomerné odpisovanie. U niektorého cudzieho majetku sa technické zhodnotenie odpisuje zrýchleným spôsobom.

Odpisový plán účtovných odpisov dlhodobého nehmotného majetku vychádzal z predpokladu životnosti príslušného nehmotného majetku. Odpisové sadzby pre účtovné a daňové odpisy sa rovnajú a doba odpisovania sa pohybuje podľa druhu a charakteru majetku od 2 - 5 rokov. Stanovené je rovnomerné odpisovanie.

Odpisový plán účtovných odpisov dlhodobého hmotného majetku bol zostavený tak, že je zohľadnená doba použiteľnosti, očakávané použitie majetku a intenzita jeho využitia, fyzické opotrebovanie majetku, technické a morálne zastaranie, zákonné alebo iné obmedzenia na

používanie majetku. Odpisové sadzby pre účtovné a daňové odpisy sa nerovnajú .Koncoročne sa vyčísluje rozdiel medzi účtovnými a daňovými odpismi.

Hmotný a nehmotný majetok , ktorého hodnota je viac ako 500,-EUR a nepresahuje hodnotu podľa ZDP a doba použiteľnosti je väčšia ako 1 rok bude odpisovaný postupne do 2 rokov.

Hmotný majetok, ktorý je účtovaný ako zásoby (do 500,-EUR) a účtovná jednotka sa rozhodla ho inventarizovať, je evidovaný v operatívnej evidencii a na podsúvahových účtoch. Drobný nehmotný majetok, ktorý sa neodpisuje účtuje sa priamo do nákladov ako služba.

System manažérstva kvality

Spoločnosť má obhájený certifikát systému manažérstva kvality podľa požiadaviek ISO 9001:2000 audítorami spoločnosti LRQA Praha.

Účtovná jednotka používa na účtovníctvo software od fy. Asseco Solutions a na výrobu a logistiku software LCS-NORIS.

Informácie k časti F. písm. a) prílohy č. 3 o dlhodobom nehmotnom majetku

Tabuľka č. 1

Dlhodobý nehmotný majetok a	Bežné účtovné obdobie							
	Aktivované náklady na vývoj b	Softvér c	Oceniteľné práva d	Goodwill e	Ostatný DNM f	Obstávaný DNM g	Poskytnuté preddavky na DNM h	Spolu i
Prvotné ocenenie								
Stav na začiatku účtovného obdobia		145375	0	0	0	0	0	145375
Prírastky		0	0	0	0	0	0	0
Úbytky		0	0	0	0	0	0	0
Presuny		0	0	0	0	0	0	0
Stav na konci účtovného obdobia		145375				0		145375
Oprávky								
Stav na začiatku účtovného obdobia		125067						125067
Prírastky		9920						9920
Úbytky								
Stav na konci účtovného obdobia		134987						134987
Zostatková hodnota								
Stav na začiatku účtovného obdobia		20308						20308
Stav na konci účtovného obdobia		10388						10388

Tabuľka č. 2

Dlhodobý nehmotný	Bezprostredne predchádzajúce účtovné obdobie
-------------------	--

majetok	Aktivované náklady na vývoj	Softvér	Oceniteľné práva	Goodwill	Ostatný DNM	Obstávaný DNM	Poskytnuté preddavky na DNM	Spolu
a	b	c	d	e	f	g	h	i
Prvotné ocenenie								
Stav na začiatku účtovného obdobia		144929	0	0	0	0	0	144929
Prírastky		0	0	0	0	913	0	913
Úbytky		467	0	0	0	0	0	467
Presuny		913	0	0	0	-913		0
Stav na konci účtovného obdobia		145375				0		145375
Oprávky								
Stav na začiatku účtovného obdobia		100104						100104
Prírastky		25431						25431
Úbytky		467						467
Stav na konci účtovného obdobia		125067						125067
Zostatková hodnota								
Stav na začiatku účtovného obdobia		44825						44825
Stav na konci účtovného obdobia		20308						20308

Informácie k časti F. písm. c) prílohy č. 3 o dlhodobom nehmotnom majetku

Dlhodobý nehmotný majetok	Hodnota za bežné účtovné obdobie
Dlhodobý nehmotný majetok, na ktorý je zriadené záložné právo	Nie je záložné právo
Dlhodobý nehmotný majetok, pri ktorom má účtovná jednotka obmedzené právo s ním nakladať	Nie je obmedzenie

Informácie k časti F. písm. a) prílohy č. 3 o dlhodobom hmotnom majetku

Tabuľka č. 1

Dlhodobý	Bežné účtovné obdobie
----------	-----------------------

hmotný majetok	Pozemky	Stavby	Samostatné hnuteľné veci a súbory hnuteľných vecí	Pesto- vateľské celky trvalých porastov	Základné stádo a ťažné zvieratá	Ostatný DHM	Obsta- rávaný DHM	Poskytnuté preddavky na DHM	Spolu
a	b	c	d	e	f	g	h	i	j
Prvotné ocenenie									
Stav na začiatku účtovného obdobia		69011	1793289	0	0	0	87667	0	1949967
Prírastky		0	0	0	0	0	33823	0	33823
Úbytky		0	143595	0	0	0	900	0	144495
Presuny		0	59243	0	0	0	-59243	0	0
Stav na konci účtovného obdobia		69011	1708937	0	0	0	61347	0	1839295
Oprávky									
Stav na začiatku účtovného obdobia		43486	1512686	0	0	0	0	0	1556172
Prírastky		2502	82552	0	0	0	0	0	85054
Úbytky		0	143595	0	0	0	0	0	143595
Stav na konci účtovného obdobia		45988	1451643	0	0	0	0	0	1497631

Zostatková hodnota									
Stav na začiatku účtovného obdobia		25525	280603	0	0	0	87667	0	393795
Stav na konci účtovného obdobia		23023	257294	0	0	0	61347	0	341664

Dlhodobý	Bezprostredne predchádzajúce účtovné obdobie
----------	--

hmotný majetok	Pozemky	Stavby	Samostatné hnutelné veci a súbory hnutelných vecí	Pestovateľské celky trvalých porastov	Základné stádo a ťažné zvieratá	Ostatný DHM	Obstarávaný DHM	Poskytnuté preddavky na DHM	Spolu
a	b	c	d	e	f	g	h	i	j
Prvotné ocenenie									
Stav na začiatku účtovného obdobia		67374	1858778	0	0	0	13303	10000	1949455
Prírastky		0	0	0	0	0	164026	41500	205526
Úbytky		0	153514	0	0	0	0	51500	205014
Presuny		1637	88025	0	0	0	-89662	0	0
Stav na konci účtovného obdobia		69011	1793289	0	0	0	87667	0	1949967
Oprávk									
Stav na začiatku účtovného obdobia		40767	1501118	0	0	0	0	0	1541885
Prírastky		2719	165082	0	0	0	0	0	167801
Úbytky		0	153514	0	0	0	0	0	153514
Stav na konci účtovného obdobia		43486	1512686	0	0	0	0	0	1556172
Opravné položky									
Stav na začiatku účtovného obdobia			7479						7479
Prírastky			0						0
Úbytky			7479						7479
Stav na konci účtovného obdobia			0						0
Zostatková hodnota									
Stav na začiatku účtovného obdobia		26607	350181	0	0	0	13303	10000	400091
Stav na konci účtovného obdobia		25525	280603	0	0	0	87667	0	393795

Informácie k časti F. písm. c) prílohy č. 3 o dlhodobom hmotnom majetku

Dlhodobý hmotný majetok	Hodnota za bežné účtovné obdobie
Dlhodobý hmotný majetok, na ktorý je zriadené záložné právo	Nie je záložné právo

Spôsob a výška poistenia majetku spoločnosti

Účtovná jednotka nemá poistený všetok majetok poistený je len vybraný majetok, kde hrozí najväčšie riziko jeho poškodenia.

Komunálna poisťovňa	- preprava tovaru poistenie Mercedes - Benz
Kooperatíva a.s.	- havarijné poistenie Mercedes-Benz - zákonné poistenie všetkých motorových vozidiel - havarijné poistenie VW PASSAT - zásoby
UNIQA a.s.	- poistenie zariadenie - tester, v rámci lízingu
UNION a.s.	- poškodenie alebo zničenie živelnou udalosťou – vybrané stroje
Eximbanka	- poistenie vybratých pohľadávok

Celková výška ročného poistného za všetky poistky je 3 834,-EUR

Informácie k časti F. písm. j) prílohy č. 3 o dlhodobom finančnom majetku

Tabuľka č. 1

Dlhodobý finančný majetok	Bežné účtovné obdobie								
	Podielové CP a podiely v DÚJ	Podielové CP a podiely v spoločnosti s podstatným vplyvom	Ostatné dlhodobé CP a podiely	Pôžičky ÚJ v kons. celku	Ostatný DFM	Pôžičky s dobou splatnosti najviac jeden rok	Obstarávaný DFM	Poskytnuté preddavky na DFM	Spolu
a	b	c	d	e	f	g	h	i	j
Prvotné ocenenie									
Stav na začiatku účtovného obdobia			511186	0	117419	0	0	0	628605
Prírastky									
Úbytky									
Presuny									
Stav na konci účtovného obdobia			511186	0	117419	0	0	0	628605
Účtovná hodnota									
Stav na začiatku účtovného obdobia			511186	0	117419	0	0	0	628605
Stav na konci účtovného obdobia			511186	0	117419	0	0	0	628605

Finančný dlhodobý majetok

Účtovná jednotka eviduje cenné papiere vo forme zaevidovaných listinných akcií na meno. Emitent: SAFETRONICS, a.s. počet akcií 209 čo predstavuje podiel 16,10 %.

Akcie boli obstarané nasledovne:

30 akcií kúpených po 1 659,69,-EUR/ ks, nominálna hodnota za akciu bola 3 319,39,-EUR.

86 akcií upísaných v nominálnej hodnote 3 319,39,-EUR/ks.

93 akcií kúpených po 3 319,39EUR/ks.

Tabuľka č. 2

Dlhodobý finančný majetok	Bezprostredne predchádzajúce účtovné obdobie								
	Podielové CP a podiely v DÚJ	Podielové CP a podiely v spoločnosti s podstatným vplyvom	Ostatné dlhodobé CP a podiely	Pôžičky ÚJ v kons. celku	Ostatný DFM	Pôžičky s dobou splatnosti najviac jeden rok	Obstarávaný DFM	Poskytnuté preddavky na DFM	Spolu
a	b	c	d	e	f	g	h	i	j
Prvotné ocenenie									
Stav na začiatku účtovného obdobia			511186	0	117419	0	0	0	628605
Prírastky									
Úbytky									
Presuny									
Stav na konci účtovného obdobia			511186	0	117419	0	0	0	628605
Účtovná hodnota									
Stav na začiatku účtovného obdobia			511186	0	117419	0	0	0	628605
Stav na konci účtovného obdobia			511186	0	117419	0	0	0	628605

Informácie k časti F. písm. m) prílohy č. 3 o dlhodobom finančnom majetku

Dlhodobý finančný majetok	Hodnota za bežné účtovné obdobie
Dlhodobý finančný majetok, na ktorý je zriadené záložné právo	Nie je záložné právo

Informácie k časti F. písm. i) prílohy č. 3 o štruktúre dlhodobého finančného majetku

Obchodné meno a sídlo spoločnosti, v ktorej má ÚJ umiestnený DFM	Bežné účtovné obdobie				
	Podiel ÚJ na ZI v %	Podiel ÚJ na hlasovacích právach v %	Hodnota vlastného imania ÚJ, v ktorej má ÚJ umiestnený DFM	Výsledok hospodárenia ÚJ, v ktorej má ÚJ umiestnený DFM	Účtovná hodnota DFM
a	b	c	d	e	f
Ostatné realizovateľné CP a podiely					
Safetronics a.s.	16,10	16,10	5 009889,-	-82960,-	511186

Informácie k časti F. písm. j) a l) prílohy č. 3 o poskytnutých dlhodobých pôžičkách

Dlhodobé pôžičky	Stav na začiatku účtovného obdobia	Zvýšenie hodnoty	Zníženie hodnoty	Vyradenie pôžičky z účtovníctva v účtovnom	Stav na konci účtovného obdobia

				období	
a	b	c	d	e	f
Do splatnosti viac ako jeden rok	117419	0	0	0	117419
Dlhodobé pôžičky spolu	117419				117419

Spoločnosť poskytla pôžičku fy.SAFETRINICS , a.s. vo výške 117 419,-EUR splatnú r.2015.
Za rok 2013 bol účtovaný z poskytnutej pôžičky úrok vo výške 2,5 % p.a. .

Informácie k časti F. písm. p) prílohy č. 3 o zásobách, na ktoré je zriadené záložné právo a o zásobách, pri ktorých má účtovná jednotka obmedzené právo s nimi nakladať

Zásoby	Hodnota za bežné účtovné obdobie
Zásoby, na ktoré je zriadené záložné právo	200000
Zásoby, pri ktorých má účtovná jednotka obmedzené právo s nimi nakladať	0

Účtovná jednotka netvorila opravnú položku k zásobám ale je poskytnuté záložné právo na zásoby, vo výške 200 000,-EUR v prospech Exportno-Importnej banky SR (ďalej len Eximbanka). Poistené zásoby sú taktiež vinkulované v prospech Eximbanky.

Informácie k časti F. písm. r) prílohy č. 3 o vývoji opravnej položky k pohľadávkam

Pohľadávky	Bežné účtovné obdobie				
	Stav OP na začiatku účtovného obdobia	Tvorba OP	Zúčtovanie OP z dôvodu zániku opodstatnenosti	Zúčtovanie OP z dôvodu vyradenia majetku z účtovníctva	Stav OP na konci účtovného obdobia
a	b	c	d	e	f
Pohľadávky z obchodného styku	10543	19752	0	1689	28606
Pohľadávky voči dcérskej účtovnej jednotke a materskej účtovnej jednotke					
Ostatné pohľadávky v rámci kons. celku					
Pohľadávky voči spoločníkom, členom a združeniu					
Iné pohľadávky					
Pohľadávky spolu	10543	19752	0	1689	28606

Účtovná jednotka tvorila opravné položky k vybraným rizikovým pohľadávkam.

Informácie k časti F. písm. s) prílohy č. 3 o vekovej štruktúre pohľadávok

Tabuľka č. 1

Názov položky	V lehote splatnosti	Po lehote splatnosti	Pohľadávky spolu
Pohľadávky z obchodného styku	113755	85168	198923

Pohľadávky voči dcérskej účtovnej jednotke a materskej účtovnej jednotke	5000	0	5000
Ostatné pohľadávky v rámci konsolidovaného celku	0	0	0
Pohľadávky voči spoločníkom, členom a združeniu	0	0	0
Sociálne poistenie	0	0	0
Daňové pohľadávky a dotácie	0	0	0
Iné pohľadávky	139091	16433	155524
Krátkodobé pohľadávky spolu	260842	101601	359447

V krátkodobých pohľadávkach je zahrnutá krátkodobá pôžička vo výške 5 000 €, - voči SAFETRONICS a.s.
Za rok 2013 bol účtovaný z poskytnutej pôžičky úrok vo výške 1 % p.a. .

Tabuľka č. 2

Pohľadávky podľa zostatkovej doby splatnosti a	Bežné účtovné obdobie	
	b	Bezprostredne predchádzajúce účtovné obdobie c
Pohľadávky po lehote splatnosti	101601	116797
Pohľadávky so zostatkovou dobou splatnosti do jedného roka	260842	278799
Krátkodobé pohľadávky spolu	359447	395596
Pohľadávky so zostatkovou dobou splatnosti jeden rok až päť rokov	0	0
Pohľadávky so zostatkovou dobou splatnosti dlhšou ako päť rokov	0	0
Dlhodobé pohľadávky spolu	0	0

Informácie k časti F. písm. t) a u) prílohy č. 3 o pohľadávkach zabezpečených záložným právom alebo inou formou zabezpečenia

Opis predmetu záložného práva	Bežné účtovné obdobie	
	Hodnota predmetu	Hodnota pohľadávky
Pohľadávky kryté záložným právom alebo inou formou zabezpečenia		46179
Hodnota pohľadávok, na ktoré sa zriadilo záložné právo	x	46179

Spoločnosť poskytla záložné právo na súčasné aj budúce pohľadávky v súvislosti s objednávkami od odberateľa Q-print electronics GmbH, Nemecko a PROMESA s.r.o. ČR v prospech Eximbanky. V tab. je uvedený len aktuálny stav k 31.12.2013

Informácie k časti F. písm. w) prílohy č. 3 o krátkodobom finančnom majetku

Tabuľka č. 1

Názov položky	Bežné účtovné obdobie	Bezprostredne predchádzajúce účtovné obdobie
Pokladnica, ceniny	4938	2153

Bežné bankové účty	11481	9957
Bankové účty termínované	0	0
Peniaze na ceste	0	0
Spolu	16419	12110

Spoločnosť má obmedzené právo nakladať na účte vedeného v Eximbanke SR. Toto obmedzenie vyplýva z úverovej zmluvy č.003/2012. Úver bol čerpaný z Eximbanky.

22. Informácie k časti F. písm. zb) prílohy č. 3 o významných položkách časového rozlíšenia na strane aktív

Opis položky časového rozlíšenia	Bežné účtovné obdobie	Bezprostredne predchádzajúce účtovné obdobie
Náklady budúcich období dlhodobé, z toho:	0	0
Náklady budúcich období krátkodobé, z toho:	1955	1944

Účtovná jednotka eviduje na účtoch časového rozlíšenia položky vzniknuté pri poisťných zmluvách, paušálne poplatky pri telekom. Službách, predplatné odbornej literatúry, servis(server), Lízing – finanč.činnosť a pod.

Informácie k časti G. písm. a) tretiemu bodu prílohy č. 3 o rozdelení účtovného zisku alebo o vysporiadaní účtovnej straty

Tabuľka č. 1

Názov položky	Bezprostredne predchádzajúce účtovné obdobie
Účtovná strata	29917
Vysporiadanie účtovnej straty	Bežné účtovné obdobie
Zo zákonného rezervného fondu	
Zo štatutárnych a ostatných fondov	
Z nerozdeleného zisku minulých rokov	
Úhrada straty spoločníkmi	
Úhrada straty minulých období	
Prevod na účet neuhradenej straty minulých rokov	29917
Iné	
Spolu	29917

Informácie k časti G. písm. b) prílohy č. 3 o rezervách

Tabuľka č. 1

Názov položky	Bežné účtovné obdobie				
	Stav na začiatku účtovného obdobia	Tvorba	Použitie	Zrušenie	Stav na konci účtovného obdobia

a	b	c	d	e	f
Krátkodobé rezervy, z toho:					
Nevyčerpané dovolenky + odvody	315	2415	315	0	2415
Audit	1500	1500	1500	0	1500
Iné	100			100	0

Tabuľka č. 2

Názov položky a	Bezprostredne predchádzajúce účtovné obdobie				
	Stav na začiatku účtovného obdobia b	Tvorba c	Použitie d	Zrušenie e	Stav na konci účtovného obdobia f
Krátkodobé rezervy, z toho:					
Nevyčerpané dovolenky + odvody	1333	315	1333	0	315
Audit + ostatné	1500	1500	1500	0	1500
Iné	100				100

Informácie k časti G. písm. c) a d) prílohy č. 3 o záväzkoch

Názov položky	Bežné účtovné obdobie	Bezprostredne predchádzajúce účtovné obdobie
Záväzky po lehote splatnosti	42839	81780
Záväzky so zostatkovou dobou splatnosti do jedného roka vrátane	99347	94076
Krátkodobé záväzky spolu	142186	175856
Záväzky so zostatkovou dobou splatnosti jeden rok až päť rokov	150946	171528
Záväzky so zostatkovou dobou splatnosti nad päť rokov	0	0
Dlhodobé záväzky spolu	150946	171528

Krátkodobé záväzky ostatné

Záväzky sociálneho zabezpečenia	13 115,-	uhradené v 2014
Daňové záväzky	2 994,-	uhradená v 2014
Mzdy na účty zamestnancov	21 079,-	uhradené v 2014

Dlhodobé záväzky.

Záväzok voči ZVT-FONAR a.s. za kúpu akcií splatný v r.2015	98 399,-
Lízing	27 532,-
Odložená daň	25 015,-

Informácie k časti F. písm. v) a časti G. písm. f) prílohy č. 3 o odloženej daňovej pohľadávke alebo o odloženom daňovom záväzku

Názov položky	Bežné účtovné obdobie	Bezprostredne predchádzajúce účtovné obdobie
Dočasné rozdiely medzi účtovnou hodnotou majetku a daňovou základňou, z toho:	113704	143201
odpočítateľné		
zdaniteľné	113704	143201
Dočasné rozdiely medzi účtovnou hodnotou záväzkov a daňovou základňou, z toho:		
odpočítateľné		
zdaniteľné		
Možnosť umorovať daňovú stratu v budúcnosti		
Možnosť previesť nevyužitú daňovú odpočty		
Sadzba dane z príjmov (v %)	22	23
Odložená daňová pohľadávka		
Uplatnená daňová pohľadávka		
Zaúčtovaná ako zníženie nákladov		
Zaúčtovaná do vlastného imania		
Odložený daňový záväzok	25015	32936
Zmena odloženého daňového záväzku	7921	245
Zaúčtovaná ako náklad	-7921	-245
Zaúčtovaná do vlastného imania		

Odložený daňový záväzok

Spoločnosť účtovala o odloženom daňovom záväzku, ktorý vznikol z rozdielu účtovných a daňových odpisov. K 31.12.2013, bol vyčíslený nasledovne:

Účtovná zostatková cena k 31.12.2013	290 112,69
Daňová zostatková cena k 31.12.2013	176 409,07
Rozdiel pre vyčíslenie odloženej dani	113703,62
Odložená daň (22%)	25 014,80

Informácie k časti G. písm. g) prílohy č. 3 o záväzkoch zo sociálneho fondu

Názov položky	Bežné účtovné obdobie	Bezprostredne predchádzajúce účtovné obdobie
Začiatkový stav sociálneho fondu	569	68
Tvorba sociálneho fondu na ťarchu nákladov	3007	4193
Tvorba sociálneho fondu zo zisku	0	0
Ostatná tvorba sociálneho fondu	0	0

Tvorba sociálneho fondu spolu	3007	4193
Čerpanie sociálneho fondu	3945	3693
Konečný zostatok sociálneho fondu	0	569

Spoločnosť tvorila sociálny fond v zmysle zákona 0,6 % z hrubých miezd plus 0,5 % podľa uzatvorenej kolektívnej zmluvy. Organizácia ku koncu roku dotvorila soc.fond z nákladov spoločnosti vo výške 369,-€. Do záporných hodnôt sa firma dostala vyplácaním odchodného prepusteným zamestnancom.

Informácie k časti G. písm. i) prílohy č. 3 o bankových úveroch, pôžičkách a krátkodobých finančných výpomociach

Tabuľka č. 1

Názov položky	Mena	Úrok p. a. v %	Dátum splatnosti	Suma istiny v príslušnej mene za bežné účtovné obdobie	Suma istiny v príslušnej mene za bezprostredne predchádzajúce účtovné obdobie
a	b	c	d	e	f
Dlhodobé bankové úvery					
EXIMBANKA SR	EUR	EURIBOR 6M + 3,0	14.4.2014	400 000,-	400 000,-
Krátkodobé bankové úvery					
UniCredit-kontokorentný úver	EUR	EURIBOR + 3,15	30.01.2014	132 000,-	132 000,-

Informácie k časti G. písm. m) prílohy č. 3 o majetku prenajatom formou finančného prenájmu

Názov položky	Bežné účtovné obdobie			Bezprostredne predchádzajúce účtovné obdobie		
	Splatnosť			Splatnosť		
	do jedného roka vrátane	od jedného roka do piatich rokov vrátane	viac ako päť rokov	do jedného roka vrátane	od jedného roka do piatich rokov vrátane	viac ako päť rokov
A	b	c	d	e	f	g
Istina	12786	14744	0	12043,86	27580,14	0
Finančný náklad	1870	1088	0	2046,90	1825,15	0
Spolu	14656	15832	0	14090,76	29405,29	0

Ostatné dlhodobé záväzky:

Účtovná jednotka eviduje dlhodobé záväzky z uzatvorených lízingových zmlúv.

UniCredit Leasing Slovakia a.s. na ATG-tester, zostáva ešte uhradiť 24 splátok 34 952,- €

Informácie k časti H. písm. a) prílohy č. 3 o tržbách

Tržby za vlastné výrobky (DPS) a služby s tým súvisiace boli v r.2013 vo výške 1 317 055,-€ z toho sa fakturovalo do EÚ vo výške 443 728,-€ a do Švajčiarska vo výške 202 037,-€.

Tržby za ostatné služby boli vo výške 8 018,-€. (DPS – dosky plošných spojov.)

Informácie k časti H. písm. b) prílohy č. 3 o zmene stavu vnútroorganizačn. zásob

Názov položky a	Bežné účtovné obdobie	Bezprostredne predchádzajúce účtovné obdobie		Zmena stavu vnútroorganizačných zásob	
	Konečný zostatok b	Konečný zostatok c	Začiatkový stav d	Bežné účtovné obdobie e	Bezprostredne predchádzajúce účtovné obdobie f
Nedokončená výroba a polotovary vlastnej výroby	203396	193652	161988	9745	31664
Výrobky	60124	36902	9476	23222	27426
Zvieratá	0	0	0	0	0
Spolu	263521	230554	171464	32967	59090
Manká a škody	x	x	x		
Reprezentačné	x	x	x		
Dary	x	x	x		
Iné	x	x	x		
Zmena stavu vnútroorganizačných zásob vo výkaze ziskov a strát	x	x	x	32967	59090

Informácie k časti H. písm. c) až f) prílohy č. 3 o výnosoch pri aktivácii nákladov a o výnosoch z hospodárskej činnosti, finančnej činnosti a mimoriadnej činnosti

Názov položky	Bežné účtovné obdobie	Bezprostredne predchádzajúce účtovné obdobie
Aktivácia materiálu	8 547	0
Aktivácia majetku	25792	0
Tržby z predaja majetku	12000	62583
Tržby z predaja odpadu	8080	7237
Tržby z predaja materiálu	0	108
Tržby z predaja stravných lístkov	14825	6750
Finančné výnosy, z toho:		
Úroky z pôžičiek	6316	6355

Aktivácia materiálu – Spoločnosť pri demontáži starej linky zhodnotila materiál, ktorý sa prijal na sklad a následne podľa potreby sa spotreboval vo výrobe DPS.

Aktivácia majetku - Firma kúpila už používanú galvanickú linku, ktorú bolo treba celú zrekonštruovať a prispôsobiť na naše technologické podmienky. Túto rekonštrukciu urobili naši zamestnanci. V aktivácii je zahrnutý materiál a mzda našich zamestnancov.

Predaj majetku - Spoločnosť predala už nepotrebný majetok, ktorého zostatková cena účtovná aj daňová mala nulovú hodnotu.

Predaj odpadu – pri procese výroby nám vzniká odpadový materiál, ktorý obsahuje drahé kovy Au, Ag a farebné kovy Cu, Sn, tak aj výška tržbiel za tento odpadový materiál tomu zodpovedá.

Predaj stravných lístkov – spoločnosť má zmluvu s Le Cheque Dejeuner na nákup stravných kupónov bez

poplatku za sprostredkovanie a bez poplatku za dovoz. Keďže má naša fa.takéto výhodné podmienky, zabezpečuje stravné kúpóny aj pre iné firmy v rámci holdingu, ktorým to následne refakturuje.

Informácie k časti H. písm. g) prílohy č. 3 o čistom obrate

Názov položky	Bežné účtovné obdobie	Bezprostredne predchádzajúce účtovné obdobie
Tržby za vlastné výrobky	1317055	1383674
Tržby z predaja služieb	8018	57431
Tržby za tovar	1620	0
Výnosy zo zákazky	0	0
Výnosy z nehnuteľnosti na predaj	0	0
Iné výnosy súvisiace s bežnou činnosťou	0	0
Čistý obrat celkom	1326693	1441105

Informácie k časti I. prílohy č. 3 o nákladoch

Názov položky	Bežné účtovné obdobie	Bezprostredne predchádzajúce účtovné obdobie
Náklady za poskytnuté služby, z toho:		
Náklady voči audítorovi, audítorskej spoločnosti, z toho:		
náklady za overenie individuálnej účtovnej závierky	2500	2500
Ostatné významné položky nákladov za poskytnuté služby, z toho:		
Prenájom	84862	84862
Dopravné	23043	22588
Ostatné významné položky nákladov z hospodárskej činnosti, z toho:		
Spotreba materiálu	491457	589476
Elek.energia, voda, teplo	137153	128495
Opravy	8835	13513
Predaj stravných lístkov	14820	6750
Finančné náklady, z toho:		
Úroky z úverov	16976	20969

Informácie k časti J. písm. a) až e) prílohy č. 3 o daniach z príjmov

Názov položky	Bežné účtovné obdobie	Bezprostredne predchádzajúce účtovné obdobie
Suma odloženej daňovej pohľadávky účtovanej ako náklad alebo výnos vyplývajúca zo zmeny sadzby dane z príjmov		
Suma odloženého daňového záväzku účtovaného ako náklad alebo výnos vyplývajúci zo zmeny sadzby dane z príjmov		

Suma odloženej daňovej pohľadávky týkajúca sa umorenia daňovej straty, nevyužitých daňových odpočtov a iných nárokov, ako aj dočasných rozdielov predchádzajúcich účtovných období, ku ktorým sa v predchádzajúcich účtovných obdobiach odložená daňová pohľadávka neúčtovala		
Suma odloženého daňového záväzku, ktorý vznikol z dôvodu neúčtovania tej časti odloženej daňovej pohľadávky v bežnom účtovnom období, o ktorej sa účtovalo v predchádzajúcich účtovných obdobiach		
Suma neuplatneného umorenia daňovej straty, nevyužitých daňových odpočtov a iných nárokov a odpočítateľných dočasných rozdielov, ku ktorým nebola účtovaná odložená daňová pohľadávka	112924	138179

Informácie k časti J. písm. f) a g) prílohy č. 3 o daniach z príjmov

Názov položky a	Bežné účtovné obdobie			Bezprostredne predchádzajúce účtovné obdobie		
	Základ dane b	Daň c	Daň v % d	Základ dane e	Daň f	Daň v % g
Výsledok hospodárenia pred zdanením, z toho:	-6221		x	-30159		x
teoretická daň	0	-1431	23	0	-5730	19
Daňovo neuznané náklady	31476	7239	23	102323	19441	19
Výnosy nepodliehajúce dani	0	0	23	-7495	-1424	19
Umorenie daňovej straty	-25255	-5809	23	-64669	-12287	
Spolu	0		23	0	0	19
Splatná daň z príjmov	x			x	0	
Odložená daň z príjmov	x	-7921	23	x	-245	19
Celková daň z príjmov	x	0		x	0	

Informácie k časti K. prílohy č. 3 o podsúvahových položkách

Spoločnosť eviduje na podsúvahovej evidencii drobný dlhodobý majetok v celkovej výške 15 954- EUR.
Odpísané pohľadávky vo výške 35 935,01 €.
Záväzky z lízingu vo výške 34 952,- €

Informácie k časti O o skutočnostiach, ktoré nastali po dni 31.12.2012 do dňa zostavenia účtovnej závierky.

Spoločnosť nezaznamenala po dni, ku ktorému sa zostavuje účtovná závierka, žiadne závažné okolnosti, ktoré by mali vplyv na zmenu hodnoty majetku, na zmenu výšky nákladov alebo výnosov.

Ďalej nenastali zmeny spoločníkov, organizácia neukončila svoju činnosť a ani sa nepredáva. Nevydala žiadne dlhopisy a iné cenné papiere. Nenastali žiadne mimoriadne udalosti, ktoré by mali vplyv na hospodárenie účtovnej jednotky a ani žiadne udalosti, ktoré by mali vplyv na činnosti účtovnej jednotky.

Informácie k časti P. prílohy č. 3 o zmenách vlastného imania

Tabuľka č. 1

Položka vlastného imania a	Bežné účtovné obdobie				
	Stav na začiatku účtovného obdobia b	Prírastky c	Úbytky d	Presuny e	Stav na konci účtovného obdobia f
Základné imanie	1659696	0	0	0	1659696
Vlastné akcie a vlastné obchodné podiely					
Zmena základného imania					
Pohľadávky za upísané vlastné imanie					
Emisné ážio					
Ostatné kapitálové fondy					
Zákonný rezervný fond (nedeliteľný fond) z kapitálových vkladov					
Oceňovacie rozdiely z precenenia majetku a záväzkov					
Oceňovacie rozdiely z kapitálových účastín					
Oceňovacie rozdiely z precenenia pri zlúčení, splynutí a rozdelení					
Zákonný rezervný fond					
Nedeliteľný fond					
Štatutárne fondy a ostatné fondy					
Nerozdelený zisk minulých rokov					
Neuhradená strata minulých rokov	-665632	0	0	-29917	-695549
Výsledok hospodárenia bežného účtovného obdobia	-29917	1700	0	29917	1700
Vyplatené dividendy					
Ostatné položky vlastného imania					
Účet 491 - Vlastné imanie fyzickej osoby - podnikateľa					

Údaje o vlastnom imaní

Základné imanie celkom

1 659 696,-

Počet akcií

2 500,- ks

Hodnota akcie
Forma akcie

663,878378
akcie na meno , Podoba – listinné akcie

Položka vlastného imania a	Bezprostredne predchádzajúce účtovné obdobie				
	Stav na začiatku účtovného obdobia b	Prírastky c	Úbytky d	Presuny e	Stav na konci účtovného obdobia f
Základné imanie	1659696	0	0	0	1659696
Vlastné akcie a vlastné obchodné podiely					
Zmena základného imania					
Pohľadávky za upísané vlastné imanie					
Emisné ážio					
Ostatné kapitálové fondy					
Zákonný rezervný fond (nedeliteľný fond) z kapitálových vkladov					
Oceňovacie rozdiely z precenenia majetku a záväzkov					
Oceňovacie rozdiely z kapitálových účastín					
Oceňovacie rozdiely z precenenia pri zlúčení, splynutí a rozdelení					
Zákonný rezervný fond					
Nedeliteľný fond					
Štatutárne fondy a ostatné fondy					
Nerozdelený zisk minulých rokov					
Neuhrazená strata minulých rokov	-720982	0	0	55350	-665632
Výsledok hospodárenia bežného účtovného obdobia	55350	-29917	0	-55350	-29917
Vyplatené dividendy					
Ostatné položky vlastného imania					
Účet 491 - Vlastné imanie fyzickej osoby -					

49. Informácie o prehľade peňažných tokov

Prehľad peňažných tokov vykázala účtovná jednotka nepriamou metódou.

PREHL'AD PEŇAŽNÝCH TOKOV (nepriama metóda vykazovania)
(CASH FLOW STATEMENTS)

Peňažné toky z prevádzkovej činnosti			
Označenie položky	Obsah položky	Skutočnosť v eurách	
		Bežné účt. obdobie	Minulé účt. obdobie
Z/S	Výsledok hospodárenia z bežnej činnosti pred zdanením daňou z príjmov (+/-)	-6 221	-30 160
A.1.	Nepeňažné operácie ovplyvňujúce HV z bežnej činnosti pred zdanením daňou z príjmov (súčet A 1.1 až A 1.13) (+/-)	128 903	146 517
A.1.1.	Odpisy dlhodobého nehmotného a hmotného majetku (+)	94 974	110 631
A.1.2.	Zostatková hodnota dlhodobého nehmotného majetku a dlhodobého hmotného majetku účtovaná pri vyradení do nákladov na bežnú činnosť, s výnimkou jeho predaja (+)		
A.1.3.	Odpis opravnej položky k nadobudnutému majetku (+/-)		
A.1.4.	Zmena stavu dlhodobých rezerv (+/-)		
A.1.5.	Zmena stavu opravných položiek (+/-)	18 063	-22 024
A.1.6.	Zmena stavu položiek časového rozlíšenia nákladov a výnosov (+/-)	-11	-616
A.1.7.	Dividendy a iné podiely na zisku účtované do výnosov (-)		
A.1.8.	Úroky účtované do nákladov (+)	19 055	23 514
A.1.9.	Úroky účtované do výnosov (-)	-3 320	-3 332
A.1.10.	Kurzový zisk vyčíslený k peňažným prostriedkom a peňažným ekvivalentom ku dňu, ku ktorému sa zostavuje účtovná závierka (-)		
A.1.11.	Kurzová strata vyčíslená k peňažným prostriedkom a peňažným ekvivalentom ku dňu, ku ktorému sa zostavuje účtovná závierka (+)		
A.1.12.	Výsledok z predaja dlhodobého majetku, s výnimkou majetku, ktorý sa považuje za peňažný ekvivalent (+/-)	-12 000	12 537
A.1.13.	Ostatné položky nepeňaž. charakteru, ktoré ovplyvňujú výsledok hospod. z bežnej činnosti, s výnimkou tých ktoré sa uvádzajú osobitne v iných častiach (+/-)	12 142	25 807
A.2.	Vplyv zmien stavu pracovného kapitálu (súčet A.2.1 až A.2.4.)	-48 045	-1 485
A.2.1.	Zmena stavu pohľadávok z prevádzkových činností (-/+)	36 148	11 361
A.2.2.	Zmena stavu záväzkov z prevádzkovej činnosti (+/-)	-40 160	-14 411
A.2.3.	Zmena stavu zásob (-/+)	-44 033	1 565
A.2.4.	Zmena stavu krátkodobého finančného majetku (len toho, ktorý nie je súčasťou peňažných ekvivalentov) (-/+)		
A*	Peňažné toky z prevádzkovej činnosti s výnimkou príjmov a výdavkov, ktoré sa uvádzajú osobitne v iných častiach Cash Flow (+/-) (súčet Z/S + A.1.+A.2.)	74 637	114 872
A.3.	Prijaté úroky s výnimkou tých, ktoré sa začleňujú do invest. činností (+)		13
A.4.	Výdavky na zaplatené úroky (-)	-19 055	-23 514
A.5.	Prijmy z dividend a iných podielov na zisku (+)		
A.6.	Výdavky na zaplatené dividend a iné podiely na zisku (-)		
	Peňažné toky z prevádzkových činností (+/-) súčet Z/S + A.1. až A.6.)	55 582	91 371
A.7.	Výdavky na daň z príjmov účtovnej jednotky z výnimkou tých, ktoré sa začleňujú do investičných činností, alebo finančných činností (-/+)		
A.8.	Prijmy mimoriadneho charakteru vzťahujúce sa na prevádzkovú čin. (+)		
A.9.	Výdavky mimoriadneho charakteru vzťahujúce sa na prevádzkovú činnosť (-)		
A.	Čisté peňažné toky z prevádzkovej činnosti (súčet Z/S A 1 až A 10)	55 582	91 371

Peňažné toky z investičnej činnosti

Ozn. polož.	Obsah položky	Skutočnosť v eurách	
		Bežné účt. obdobie	Minulé účt. obdobie
B.1.	Výdavky s obstaraním DNM (-)		-913
B.2.	Výdavky na obstaranie DHM (-)	-33 822	-124 403
B.3.	Výdavky na obstaranie dlhodobých cenných papierov a podielov v iných účtovných jednotkách, s výnimkou cenných papierov, ktoré sa považujú za peňažné ekvivalenty, resp. sú určené na obchod. (-)		
B.4.	Príjmy z predaja DNM (+)		
B.5.	Príjmy z predaja DHM (+)	12 000	62 583
B.6.	Príjmy z predaja dlhodobých cenných papierov a podielov v iných účtovných jednotkách s výnimkou cenných papierov, ktoré sa považujú za peňažné ekvivalenty a cenných papierov určených na predaj a obchodovanie (+)		
B.7.	Výdavky na dlhodobé pôžičky poskytnuté účtovnou jednotkou inej účtovnej jednotke, ktorá je súčasťou konsolidovaného celku (-)		
B.8.	Príjmy zo splácania dlhodobých pôžičiek poskytnutých UJ inej UJ, ktorá je súčasťou konsolidovaného celku (+)		
B.9.	Výdavky na dlhodobé pôžičky poskytnuté účtovnou jednotkou tretím osobám s výnimkou dlhodobých pôžičiek poskytovaných UJ, ktorá je súčasťou konsolidovaného celku (-)		
B.10.	Príjmy zo splácania dlhodobých pôžičiek poskytnutých UJ tretím osobám s výnimkou dlhodobých pôžičiek poskytovaných UJ, ktorá je súčasťou konsolidovaného celku (+)		
B.11.	Prijaté úroky s výnimkou tých, ktoré sa začleňujú do prevádzkových činností (+)		
B.12.	Príjmy z dividend a iných podielov na zisku, s výnimkou tých, ktoré sa začleňujú do prevádzkových činností (+)		
B.13.	Výdavky súvisiace s derivátmi s výnimkou ak sú učené na predaj alebo na obchodovanie alebo ak sa tieto výdavky považujú za peňažné toky z finančných činností (-)		
B.14.	Príjmy súvisiace s derivátmi s výnimkou, ak sú určené na predaj alebo na obchodovanie alebo, ak sa považujú za peňažné toky z finančných činností (+)		
B.15.	Výdavky na daň z príjmov účtovnej jednotky, ak je ju možné ich začleniť do investičných činností (-)		
B.16.	Príjmy mimoriadneho char. vzťahujúce sa na investičnú činnosť (+)		
B.17.	Výdavky mimoriadneho char. vzťahujúce sa na inv. činnosť (-)		
B.18.	Ostatné príjmy vzťahujúce sa na investičnú činnosť (+)		
B.19.	Ostatné výdavky vzťahujúce sa na investičnú činnosť (-)		
B.	Čisté peňažné toky z investičnej činnosti (súčet B 1 až B 19)	-21 822	-62 733

Peňažné toky z finančnej činnosti

Ozn. polož.	Obsah položky	Skutočnosť v eurách	
		Bežné účt. obdobia	Minulé účt. obdobia
C.1.	Peňažné toky vo vlastnom imaní (súčet C.1.1 až C.1.8.)	0	0
C.1.1.	Príjmy z upísaných akcií a obchodných podielov (+)		
C.1.2.	Príjmy z ďalších vkladov do v. imania spoločníkmi alebo fyzickou osobou, ktorá je účtovnou jednotkou (+)		
C.1.3.	Prijaté peňažné dary (+)		
C.1.4.	Príjmy z úhrady straty spoločníkmi (+)		
C.1.5.	Výdavky na obstaranie alebo spätné odkúpenie vlastných akcií a vlastných obchodných podielov (-)		
C.1.6.	Výdavky spojené zo znížením fondov vytvorených účt. jednotkou (-)		
C.1.7.	Výdavky na vyplatenie podielu na vlastnom imaní spoločníkmi účtovnej jednotky a fyzickou osobou, ktorá je účtovnou jednotkou (-)		
C.1.8.	Výdavky z iných dôvodov, ktoré súvisia so znížením v. imania (-)		
C.2	Peňažné toky vznikajúce z dlhodobých a krátkodobých záväzkov z finančnej činnosti (súčet C.2.1 až C.2.9.)	-29 450	-45 776
C.2.1	Príjmy z emisie dlhových cenných papierov (+)		
C.2.2.	Výdavky na úhradu záväzkov z dlhových cenných papierov (-)		
C.2.3.	Príjmy z úverov, ktoré účt. jednotke poskytla banka s výnimkou úverov, ktoré boli poskytnuté na zabezpečenie hlavného predmetu činnosti (+)	70 954	401 856
C.2.4.	Výdavky na splácanie úverov, ktoré poskytla UJ banka s výnimkou úverov, ktoré boli poskytnuté na zabezpečenie hlavného predmetu činnosti (-)	-88 311	-400 000
C.2.5.	Príjmy z prijatých pôžičiek (+)		
C.2.6	Výdavky na splácanie pôžičiek (-)		
C.2.7.	Výdavky na úhradu záväzkov z používania majetku, ktorý je predmetom zmluvy o kúpe prenajatej veci (-)	-12 093	-47 632
C.2.8.	Príjmy z ostatných dlhodobých záväzkov a krátkodobých záväzkov vyplývajúcich z finančnej činnosti UJ, s výnimkou tých, ktoré sa uvádzajú osobitne v inej časti prehľadu peňažných tokov(+)		
C.2.9.	Výdavky na splácanie ostatných dlhodobých a krátkodobých záväzkov vyplývajúcich z finančnej činnosti účtovnej jednotky s výnimkou tých, ktoré sa uvádzajú osobitne v inej časti CF (-)		
C.3.	Výdavky na zaplatené úroky s výnimkou tých, ktoré sa začleňujú do prevádzkových činností (-)		
C.4.	Výdavky na vyplatené dividendy a iné podiely na zisku s výnikou tých čo sa začleňujú do prevádzkových činností (-)		
C.5.	Výdavky súvisiace s derivátmi, s výnimkou ak sú určené na predaj alebo na obchodovanie alebo ak sa považujú za peňažné toky z investičnej činnosti (-)		
C.6.	Príjmy súvisiace s derivátmi, s výnimkou ak sú určené na predaj alebo obchodovanie alebo ak sa považujú za peňažné toky z investičnej činnosti (+)		
C.7.	Výdavky na daň z príjmov UJ, ak ich možno začleniť do finančných činností (-)		
C.8.	Príjmy mimoriadneho charakteru vzťahujúce sa na finanč. činnosti (+)		
C.9.	Výdavky mimoriadneho charakteru vzťahujúce sa na finanč. činnosti (-)		
C.	Čisté peňažné toky z finančných činností (súčet C 1 až C 9)	-29 450	-45 776

Ozn. polož.	Obsah položky	Skutočnosť v eurách	
		Bežné účt. obdobie	Minulé účt. obdobie
D.	Čisté zvýšenie, alebo zníženie peňažných prostriedkov (+/-) (súčet A + B + C)	4 310	-17 138
E.	Stav peňažných prostriedkov a peňažných ekvivalentov na začiatku účtovného obdobia (+/-)	12 110	29 248
F.	Stav peňažných prostriedkov a peňažných ekvivalentov na konci účtovného obdobia pred zohľadnením kurzových rozdielov vyčíslených ku dňu ku ktorému sa zostavuje účtovná závierka (+/-)	16 419	29 248
G.	Kurzové rozdiely vyčíslené k peňažným prostriedkom a peňažným ekvivalentom ku dňu, ku ktorému sa zostavuje účtovná závierka (+/-)		
H.	Zostatok peňažných prostriedkov a peňažných ekvivalentov ku koncu účtovného obdobia, upravený o kurzové rozdiely vyčíslené ku dňu ku ktorému sa zostavuje účtovná závierka (+/-)	16 419	12 110

Vysvetlivky:

(1) Identifikačné číslo organizácie (IČO) sa vyplňuje podľa Registra organizácií vedeného Štatistickým úradom Slovenskej republiky.

(2) Daňové identifikačné číslo (DIČ) sa vyplňuje, ak ho má účtovná jednotka pridelené.

(3) Kód SK NACE sa vyplní podľa vyhlášky Štatistického úradu Slovenskej republiky č. 306/2007 Z. z., ktorou sa vydáva Štatistická klasifikácia ekonomických činností.

(4) V bodoch č. 3, 5 a 7 sa prvotným ocenením majetku rozumie jeho ocenenie podľa § 25 zákona.

(5) V bodoch č. 2, 9, 22, 25, 29, 30, 31, 32, 35, 37, 39, 46, 48 a 49 sa obsahová náplň tabuliek a počet riadkov v nich uvádzajú podľa potrieb účtovnej jednotky.

(6) V bode č. 46 sa kód druhu obchodu vyplňuje takto:

Kód druhu obchodu	Druh obchodu:
01	kúpa
02	predaj
03	poskytnutie služby
04	obchodné zastúpenie
05	licencia
06	transfer
07	know-how
08	úver, pôžička
09	výpomoc
10	záruka
11	iný obchod.

Použité skratky:

kons. - konsolidovaný

CP - cenný papier

DFM – dlhodobý finančný majetok

DHM – dlhodobý hmotný majetok

DIČ – daňové identifikačné číslo

DNM – dlhodobý nehmotný majetok

DÚJ – dcérska účtovná jednotka

IČO – identifikačné číslo organizácie

OP – opravná položka

PSC – poštové smerovacie číslo

ÚJ – účtovná jednotka

VI – vlastné imanie

ZI – základné imanie