

Výročná správa

WMJ company

s.r.o.

rok 2013

OBSAH

1. Profil spoločnosti

- 1.1. História spoločnosti
- 1.2. Štruktúra spoločníkov
- 1.3. Hlavný predmet podnikania
- 1.4. Výrobný program spoločnosti
- 1.5. Štatutárny orgán spoločnosti
- 1.6. Prokúra

2. Správa o činnosti spoločnosti v r.2013

- 2.1. Finančná politika
- 2.2. Štruktúra vykonávaných podnikateľských činností
- 2.3. Hospodársky výsledok
- 2.4. Štruktúra výnosov a nákladov
- 2.5. Štruktúra miezd v EUR
- 2.6. Štruktúra aktív a pasív
- 2.7. Návrh na rozdelenie hospodárskeho výsledku za rok 2013
- 2.8. Hlavné údaje účtovnej závierky
 - 2.8.1. Stav majetku a záväzkov
 - 2.8.2. Výkaz ziskov a strát
- 2.9. Použité účtovné princípy a postupy
- 2.10. Aktivity v oblasti ochrany životného prostredia
- 2.11. Aktivity v oblasti výskumu a vývoja
- 2.12. Účasť spoločnosti na podnikaní iných právnických osôb
- 2.13. Informácia o organizačných zložkách
- 2.14. Udalosti osobitného významu, ktoré nastali po ukončení účtovného obdobia

3. Ďalšie rozvojové zámery

4. Správa o overení súladu výročnej správy s účtovnou závierkou

5. Individuálna účtovná závierka

1. PROFIL SPOLOČNOSTI

1.1. História spoločnosti

Spoločnosť WMJ company, s.r.o. je v súčasnosti slovenská obchodno-výrobná spoločnosť, ktorá bola pôvodne založená ako obchodná spoločnosť vo februári 1997. Svoju podnikateľskú aktivitu zahájila v apríli 1997. V septembri 2013 rozšírila svoje aktivity o výrobnú činnosť, výrobu odliatok zo sivej a tvárnej liatiny.

Deň zápisu:	17.04.1997
Zápis:	Obchodný register Okresného súdu Bratislava I
Oddiel:	Sro
Vložka číslo:	18065/B
Obchodné meno:	WMJ company, s.r.o.
Sídlo:	Prievozská 4D 821 09 Bratislava
Identifikačné číslo:	36 295 302
Daňové identifikačné číslo:	2020139506
Identifikačné číslo pre DPH:	SK2020139506
Právna forma:	Spoločnosť s ručením obmedzeným

1.2. Štruktúra spoločníkov

Spoločnosť WMJ company, s.r.o. je v 100 %-nom vlastníctve slovenských majiteľov. Spoločníkmi sú Ing. Ján Smolen a Mgr. Braňo Prieložný.

Štruktúra spoločníkov k predchádzajúcemu účtovnému obdobiu a ku dňu zostavenia účtovnej závierky:

	Dátum	
	31.12.2012	31.12.2013
Výška základného imania v EUR	500 000	500 000

Meno spoločníka	Percentuálny podiel na základnom imaní	
Ing. Ján Smolen	50,00	50,00
Mgr. Braňo Prieložný	50,00	50,00



1.3. Hlavný predmet podnikania

Spoločnosť svojimi aktivitami pokrýva najmä Slovenskú republiku, pričom úzko spolupracuje aj s mnohými zahraničnými partnermi.

Medzi hlavné činnosti patrí okrem importu a exportu najmä:

- obchodovanie s komoditami
- výroba odliatkov zo sivej a tvárnej liatiny
- rozvoj aktivít dcérskych spoločností

1.4. Výrobný program spoločnosti

Spoločnosť podniká hlavne vo výrobe polotovarov a predaji strojárskych metalurgie, a to :

výroba odliatkov z materiálov:

☛ sivá liatina:

- podľa DIN: GG15, GG20, GG25, GG30
- podľa EN: EN-GJL-150, EN-GJL-200, EN-GJL-250, EN-GJL-300
- podľa STN: 422415, 422420, 422425, 422430

☛ tvárna liatina:

- podľa DIN: GGG40, GGG50, GGG60, GGG70
- podľa EN: EN-GJS-400, EN-GJS-500, EN-GJS-600, EN-GJS-700
- podľa STN: 422304, 422305, 422306, 422307

☛ legované a špeciálne materiály s prísadami chrómu, niklu a molybdénu

Okrem hlavnej činnosti výroby odliatkov, spoločnosť poskytuje služby sprostredkovania výroby nástrojov, pre výrobu odliatkov, hlavne modelových zariadení a jadrovníkov, služby apretácie a opravy odliatkov.

1.5. Štatutárny orgán spoločnosti

Ing. Peter Zvolenský, konateľ spoločnosti od 10.3.2011 do 31.5.2013

Ing. Miroslav Zlatohlávek, MBA, konateľ spoločnosti od 1.6.2013

1.6. Prokúra

Ing. Peter Zvolenský, prokurista od 1.6.2013

2. SPRÁVA O ČINNOSTI SPOLOČNOSTI

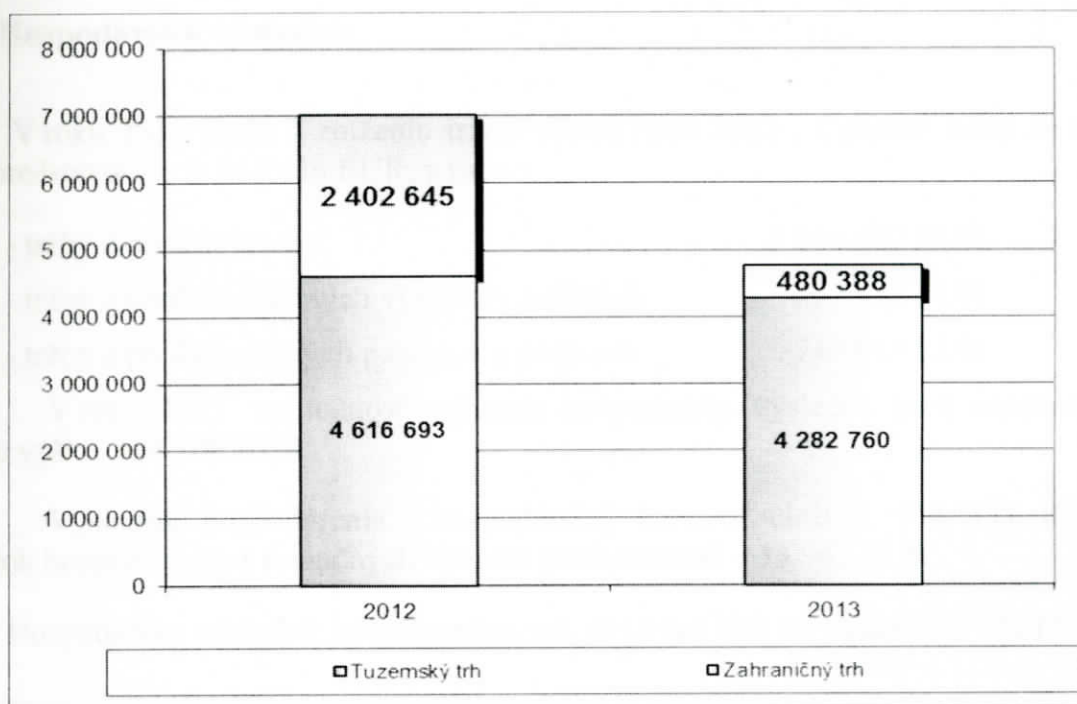
2.1. Finančná politika

Finančná politika spoločnosti WMJ company s.r.o. bola v roku 2013 zameraná na stabilizáciu spoločnosti a navýšenie trhovej hodnoty spoločnosti s poukazom na vytvorenie kladného hospodárskeho výsledku.

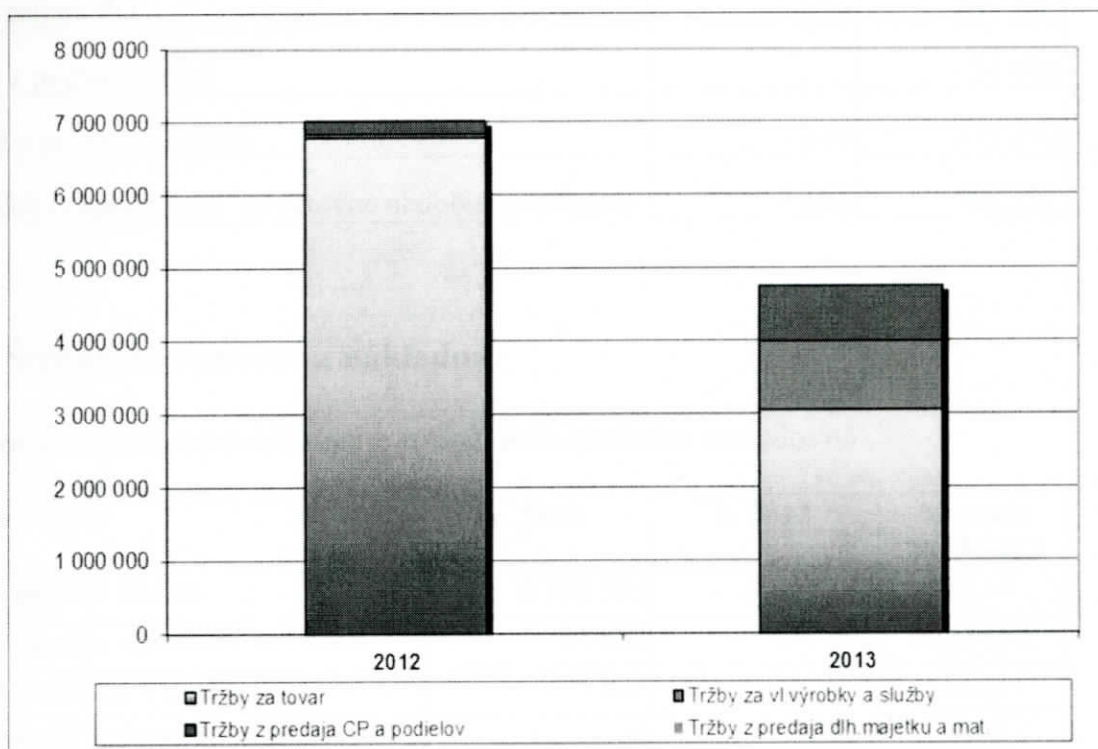
2.2. Štruktúra vykonávaných podnikateľských činností

Celkový vývoj predaja v členení na tuzemský a zahraničný trh:

Predaj [EUR]	2012	2013	% rastu 2013/2012
Tržby za vlastné výrobky a služby:	56 852	957 905	+ 1 584,91
- z toho tuzemský trh	56 852	914 978	+1509,40
- z toho zahraničný trh	0	42 927	+100
Tržby za predaný tovar:	6 786 563	3 044 187	- 55,14
- z toho tuzemský trh	4 522 873	2 606 726	-42,37
- z toho zahraničný trh	2 263 690	437 461	-517,46
Tržby z predaja dlhodob.majetku a materiálu:	0	18 112	+100
- z toho tuzemský trh	0	18 112	+100
- z toho zahraničný trh	0	0	
Tržby z predaja cenných papierov a podielov:	175 923	742 944	+ 322,31
- z toho tuzemský trh	36 968	742 944	+1 909,69
- z toho zahraničný trh	138 955	0	-100
Celkom:	7 019 338	4 763 148	-32,14
- z toho tuzemský trh	4 616 693	4 282 760	-7,23
- z toho zahraničný trh	2 402 645	480 388	-80,01
Celkom v: %	100	100	
- z toho tuzemský trh	65,77	89,91	
- z toho zahraničný trh	34,23	10,09	



Štruktúra predaja:



2.3. Hospodársky výsledok

V roku 2013 došlo k zníženiu tržieb oproti roku 2012 . Celkové tržby za rok 2013 predstavovali 4 745 036 EUR, z toho :

- tržby z predaja tovaru	3 044 187 EUR
- tržby z predaja vlastných výrobkov a služieb	957 905 EUR
- tržby z predaja cenných papierov a podielov	742 944 EUR

V roku 2013 spoločnosť vykázala hospodársky výsledok pred zdanením – zisk vo výške 798 108 EUR.

Výsledok hospodárenia z hospodárskej činnosti činil + 764 141 EUR, výsledok hospodárenia z finančných činností predstavoval +33 967 EUR .

Hospodársky výsledok po zdanení za rok 2013 bol zisk vo výške 508 322 EUR.

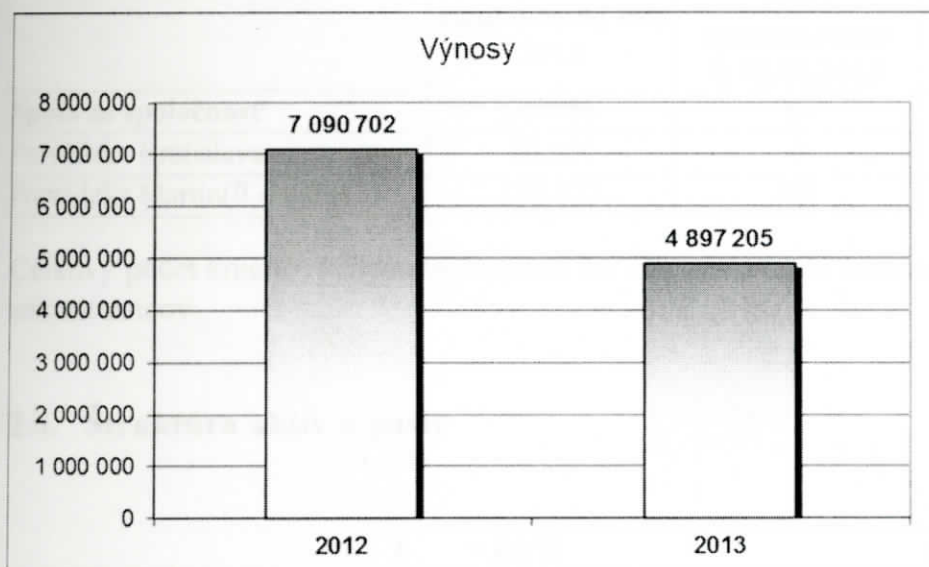
v EUR	2012	2013
Výsledok hospodárenia pred zdanením	6 357	798 108
Daň z príjmu PO	- 806	289 786
- Daň z príjmu splatná		14 496
- Daň z príjmu odložená	- 806	275 290
Výsledok hospodárenia za účtovné obdobie po zdanení	7 163	508 322

2.4. Štruktúra výnosov a nákladov

V porovnaní s predchádzajúcim rokom bola štruktúra nasledovná :

Výnosy v EUR	r. 2012	r. 2013	% rastu 2013/2012
Tržby z predaja tovaru	6 786 563	3 044 187	-55,14
Tržby z predaja výrobkov a služieb	56 852	957 905	+1584,91
Tržby z predaja CP a podielov	175 923	742 944	+322,31
Zmena stavu vnútroorganizač. zásob	0	51 508	+100
Aktivácia	0	3 494	+100
Ostatné výnosy	71 364	97 167	+36,16

Celkové výnosy	7 090 702	4 897 205	-30,94
-----------------------	------------------	------------------	---------------



Náklady (pred zdanením)	r. 2012	r. 2013	% rastu 2013/2012
Mater. náklady vrátane nákladov na predaný tovar	6 615 019	3 645 064	-44,90
Náklady na služby	150 558	227 605	+51,17
Osobné náklady	114 163	349 940	+206,53
Ostatné náklady na hospod. činnosť	21 326	-885 781*	-4153,53
Náklady na predané CP a podiely	159 648	726 527	355,08
Finančné náklady	23 631	35 742	+51,25
Celkové náklady	7 084 345	4 099 097	-42,14

* Pozn. v položke „ostatné náklady na hospodársku činnosť“ je odpis badwillu vo výške -1 352 688 EUR.

2.5. Štruktúra miezd v EUR

	Hrubá mzda rok 2013	Počet zamestnancov k 31.12.2013	Priemerná mesačná mzda
Spolu za spoločnosť	247486	89	588
Prevádzka Bratislava	56 964	4	1 187
Prevádzka Martin(9.-12.2013)	190 522	85	560

Celkový počet kmeňových zamestnancov ku dňu zostavenia účtovnej závierky bol 89 zamestnancov.

2.6. Štruktúra aktív a pasív

	v EUR		v %	
	r.2012	r.2013	r.2012	r.2013
Aktíva				
Neobežný majetok	862 296	1 064 880	45,77	40,06
Obežný majetok	997 857	1 569 634	52,96	59,05
Časové rozlíšenie	23 967	23 791	1,27	0,89
Aktíva celkom	1 884 120	2 658 305	100	100

	v EUR		v %	
	r.2012	r.2013	r.2012	r.2013
Pasíva				
Hodnota vlastného kapitálu	673 689	1 166 542	35,75	43,88
Rezervy	1 187	22 605	0,07	0,85
Dlhodobé záväzky	3 010	273 842	0,16	10,30
Bežné pasíva - krátkodobé	1 206 234	1 195 316	64,02	44,97
Pasíva celkom	1 884 120	2 658 305	100	100

2.7. Návrh na rozdelenie hospodárskeho výsledku za rok 2013

Hospodársky výsledok po zdanení za rok 2013 zisk vo výške 508 322 EUR

Konateľ spoločnosti navrhuje nasledovné prerozdelenie hospodárskeho výsledku za rok 2013:

Návrh na rozdelenie zisku	v EUR
Výsledok hospodárenia po zdanení	508 322
Prídel do Rezervného fondu zo zisku	0
Zvýšenie základného imania	0
Prídel do Sociálneho fondu zo zisku	0
Výplata podielov na zisku	0
Nerozdelený zisk minulých rokov	508 322

Kladný hospodársky výsledok zostáva na financovanie a ďalší rozvoj spoločnosti.

2.8. Hlavné údaje účtovnej závierky

2.8.1. Stav majetku a záväzkov

Označenie	Vybrané údaje Súvahy v EUR	r.2013	r.2012
	Spolu majetok	2 658 305	1 884 120
A.	Neobežný majetok	1 064 880	862 296
A.I.	Dlhodobý nehmotný majetok	0	0
A.II.	Dlhodobý hmotný majetok	1 044 964	100 935
A.III.	Dlhodobý finančný majetok	19 916	761 361
B.	Obežný majetok	1 569 634	997 857
B.I.	Zásoby	252 341	28
B.II.	Dlhodobé pohľadávky	0	14 975
B.III.	Krátkodobé pohľadávky	1 030 829	950 140
B.IV.	Finančný majetok	286 464	32 714
C.	Časové rozlíšenie	23 791	23 967
	Pasíva celkom	2 658 305	1 884 120

A.	Vlastné imanie	1 166 542	673 689
A.I.	Základné imanie	500 000	500 000
A.II.	Kapitálové fondy	0	15 470
A.III.	Fondy zo zisku -rezervný fond	36 162	35 803
A.IV.	HV minulých rokov	122 058	115 253
A.V.	HV bežného účtov.obdobia po zdanení	508 322	7 163
B.	Záväzky	1 485 520	1 203 607
B.1.	Rezervy	22 605	1 187
B.II.	Dlhodobé záväzky	273 842	3 010
B.III.	Krátkodobé záväzky	1 011 519	1 109 050
B.V.	Bankové úvery a výpomoci	177 554	90 360
C.	Časové rozlíšenie	6 243	6 824

2.8.2. Výkaz ziskov a strát

Vybrané údaje Výkazu ziskov a strát v EUR		r.2013	r.2012
I.	Tržby za predaj tovaru	3 044 187	6 786 563
A	Náklady na predaj tovaru	2 998 049	6 595 479
+	Obchodná marža	46 138	191 084
II.	Výroba	1 012 907	56 852
II.1	Tržby za predaj výrobkov a služieb	957 905	56 852
II.2	Zmena stavu vnútroorganizačných zásob	51 508	0
II.3	Aktivácia	3 494	0
B.	Výrobná spotreba	874 620	170 098
+	Pridaná hodnota	184 425	77 838
C.	Osobné náklady	349 940	114 163
D.	Dane a poplatky	2 546	1 398
E.	Odpisy nehmotného a hmotného majetku	-1 320 336	7 933
III.	Tržby z predaja majetku	18 112	0
F.	Zostatková cena predaného majetku a mater.	102	
G.	Tvorba a zúčtovanie opravných položiek k pohľadávkam	444 866	-1546

IV.	Ostatné výnosy z hospodárskej činnosti	25 763	17 404
H.	Ostatné náklady na hosp. činnosť	-12 959	13 541
*	Výsledok hospodárenia z hosp. činnosti	+764 141	-40 247
VI.	Tržby z predaja CP a podielov	742 944	175 923
J.	Predané CP a podiely	726 524	159 648
X.	Výnosové úroky	52 419	51 071
N.	Nákladové úroky	26 696	10 698
XI.	Kurzové zisky	873	2 889
O.	Kurzové straty	1 220	3 117
P.	Ostatné náklady na finančnú činnosť	7 826	9 816
*	Výsledok hospodárenia z fin. činnosti	+33 967	46 604
S.	Daň z príjmov z bežnej činnosti	289 786	-806
S.1.	- Splatná	14 496	
	- odložená	275 290	-806
**	Výsledok hosp.z bežnej činn. pred zdanením	798 108	6 357
***	Výsledok hospodárenia za ÚO po zdanení	508 322	7 163

2.9. Použité účtovné princípy a postupy

Spoločnosť v roku 2013 dodržiavala postupy účtovania stanovené účtovnou osnovou a postupmi účtovania pre podnikateľov v súlade so zákonom o účtovníctve č. 431/2002 Z.z..

Účtovníctvo spoločnosti bolo vedené na základe dodržiavania časovej a vecnej súvislosti nákladov a výnosov. Za základ sa brali všetky náklady a výnosy, ktoré sa vzťahovali na účtovné obdobie.

2.10. Aktivity v oblasti ochrany životného prostredia

Spoločnosť je vlastníkom zlievarenských výrobných zariadení. Všetky zariadenia podliehajú vnútorným revíziám ako aj kontrole štátnych orgánov z oblasti bezpečnosti práce a ochrany životného prostredia.

Spoločnosť získala súhlas na prevádzkovanie zariadení na zhodnocovanie odpadov.

2.11. Aktivity v oblasti výskumu a vývoja

Spoločnosť nemá vlastné výskumné a vývojové pracoviská a nevyvíja žiadne aktivity v oblasti výskumu a vývoja.

2.12. Účasť spoločnosti na podnikaní iných právnických osôb

Aktívnym prístupom v podobe manažmentu, poradenstva ako aj kapitalizáciou naďalej rozvíjať aktíva dcérskych spoločností REMAS Servis, s.r.o., REGOS s.r.o., REGOS Geo, s.r.o.

2.13. Informácia o organizačných zložkách

Spoločnosť nemá žiadne organizačné zložky v tuzemsku a v zahraničí.

2.14. Udalosti osobitného významu, ktoré nastali po ukončení účtovného obdobia

Po 31.decembri 2013 nenastali také udalosti, ktoré by vyžadovali zverejnenie vo výročnej správe.

3. Ďalšie rozvojové zámery

Spoločnosť WMJ company s.r.o. plánuje do budúcnosti dosiahnutie kladného hospodárskeho výsledku pri vyváženej miere rizika a možných výnosov. S týmto zámerom súvisí i akvizícia zlievarne sivej a tvárnej zliatiny v Martine, ktorá sa zavŕšila podpisom Zmluvy o predaji podniku s účinnosťou od 1.9.2013 . Spoločnosť WMJ company,s.r.o. pre prevádzku Martin formuluje víziu budúceho stavu nasledovne: Etablovanie sa spoločnosti medzi slovenskými a európskymi výrobcami výrobkov zo sivej a tvárnej liatiny na báze technologickej a výrobkovej špecializácie s ohľadom na široký sortiment druhov liatin a postupný prienik do medzinárodných dodávateľských sietí.

Postupné približovanie sa k úrovni medzinárodne platných indikátorov konkurencie schopnosti (kvalita, produktivita, inovačná úroveň, ekonomika) pre činnosť v podmienkach EÚ zavedením sledovateľnosti výrobného procesu s perspektívou zaviesť systém manažerstva kvality podľa normy STN EN ISO 9001.

Spoločnosť plánuje naďalej pokračovať v splácaní úverov od iných subjektov a používať na svoju činnosť a rozvoj len prostriedky z bankových úverov s ohľadom na optimalizáciu využívania cudzích finančných zdrojov pri vykonávaní podnikateľskej činnosti.

Rozvoj spoločnosti v zmysle rozšírenia štruktúry obchodovaných komodít, preniknutie do nových segmentov trhu, najmä posilnenie postavenia spoločnosti na trhu s potravinárskymi a poľnohospodárskymi komoditami. Realizovanou akvizíciou sa na obchodnej činnosti budú podieľať asi 50% na 50% obe prevádzky spoločnosti.

Zachovanie konzervatívnej stratégie pri realizácii obchodov, obzvlášť s ohľadom na citlivé posudzovanie rizík spojených s realizáciou obchodných príležitostí.

Aktívny rozvoj realizovaných akvizícií v spoločnostiach s majetkovou účasťou WMJ company, s.r.o. ako aj jej samotnej a ich zhodnocovanie s prihliadnutím na strategické zámery a bezpečnosť.