


VÝROČNÁ SPRÁVA

za rok 2013

V Bratislave dňa 26.05.2014

Vyhotovila: Ing. Sobolová Mária


.....
majiteľ spoločnosti


.....
konateľ, majiteľ spoločnosti
Ing. Vlatko Prlić

.....
IČO: 31 399 878

Tel./Fax.: 02 / 44 257 333
02 / 44 641 793

Zápis v OR Okresného súdu Bratislava I
vložka č.: 9363/B

Článok 1. Všeobecná charakteristika spoločnosti

- 1.1 Spoločnosť JUNIOR GAME spol. s r. o., so sídlom na ulici Bebravská 11, v Bratislave bola založená dňa 3.8.1995
- 1.2 Prvým spoločníkom je od 13.08.2002 Ing. Mária Sobolová, bytom Bebravská 11, Bratislava 821 07. Podiel na základnom imaní vlastní vo výške 50%
- 1.3 Druhým spoločníkom je od 05.07.2005 Ing. Vlatko Prlič, bytom Dunajská 10, 900 28 Ivánka pri Dunaji. Podiel na základnom imaní vlastní vo výške 50%
- 1.4 Výška vkladu každého spoločníka je 165 969,594371 EUR, vklad je splatený.
- 1.5 Hodnota základného imania je od 26.03.2009 v súlade s § 20 ods. 2, písm. f) zákona 171/2005 Zb. z. navýšená na hodnotu 331 939,188742 EUR Rozsah splatenia: 331 939,188742 EUR
- 1.6 Konateľom spoločnosti je Ing. Vlatko Prlič, bytom Dunajská 1062/10, 900 28 Ivánka pri Dunaji. V mene spoločnosti koná konateľ samostatne. Vo funkcii je od 17.2.2000.
- 1.7 Predmetom činnosti podľa výpisu z obchodného registra sú nasledovné:
- kúpa tovaru za účelom jeho predaja konečnému spotrebiteľovi (maloobchod), alebo za účelom jeho predaja iným prevádzkovateľom živnosti
 - sprostredkovateľská činnosť
 - prevádzkovanie nevýherných hracích prístrojov
 - prevádzkovanie predajných automatov a prístrojov
 - prevádzkovanie biliardových stolov
 - prevádzkovanie hazardných hier prostredníctvom výherných prístrojov v zmysle § 3 ods. 2 písm. d) Zákona 171/2005 Z.z. o hazardných hrách
 - prevádzkovanie hazardných hier prostredníctvom technických zariadení obsluhovaných priamo hráčmi (elektromechanických ruliet) v zmysle § 3 ods. 2 písm. e) Zákona 171/2005 Z.z. o hazardných hrách
 - prevádzkovanie stávkových hier (kurzových stávok) v zmysle § 3 ods. 2 písm. c) zákona č. 171/2005 Z.z. o hazardných hrách v nadväznosti na § 6 ods. 4 zákona č. 171/2005 Z.z. o hazardných hrách prostredníctvom kancelárií a prostredníctvom internetovej siete ako komunikačného kanálu na prenos a zber údajov a informácií súvisiacich s prevádzkovaním hazardných hier na obdobie do 31.12.2015. V zmysle rozhodnutia Ministerstva financií Slovenskej republiky č. MF/65901/2011-62, ktoré nadobudlo právoplatnosť a vykonateľnosť dňa 18.08.2011.
 - prenájom nehnuteľností spojený s poskytovaním základných služieb spojených s prenájomom
 - prevádzkovanie hazardných hier prostredníctvom videohier v zmysle § 3 ods. 2 písm. e.) zákona č. 171/2005 Z. z. o hazardných hrách v nadväznosti na § 8 ods. 4 zákona č. 171/2005 Z.z. o hazardných hrách na obdobie odo dňa právoplatnosti tohto rozhodnutia do 31.12.2012. V zmysle rozhodnutia Ministerstva financií Slovenskej republiky č. 103208/2007 - 62, ktoré nadobudlo právoplatnosť a vykonateľnosť dňa 15.01.2008.
 - prevádzkovanie hazardných hier prostredníctvom technických zariadení obsluhovaných priamo hráčmi (elektromechanických ruliet) v zmysle § 3 ods. 2 písm. e) zákona č. 171/2005 Z.z. o hazardných hrách v nadväznosti na § 8 ods. 2 zákona o hazardných hrách na obdobie od 01.10.2010 do 30.09.2015. V zmysle rozhodnutia Ministerstva financií Slovenskej republiky č. 74880/2010 - 62 ktoré nadobudlo právoplatnosť a vykonateľnosť dňa 30.09.2010.
 - prenájom hnutelných vecí

- 1.8 Spoločnosť mala ku dňu účtovnej uzávierky 31.12.2013 – 62 zamestnancov.
- 1.9 V priebehu roku 2008 spoločnosť v zmysle zákona č. 171/2005 Zb.z. v znení neskorších predpisov, zvýšila hodnotu finančnej zábezpeky, na úroveň danú uvedenou právnou normou, čo v danom prípade znamená 2489543,9155 EUR. Spoločnosť pokryla tieto nároky výlučne z vlastných zdrojov
- 1.10 Spoločnosť má každoročne účtovnú závierku overovanú štatutárnym audítorom, pričom ten vyjadril názor, že riadna ročná účtovná závierka bola vypracovaná v súlade so zákonom č. 431/2002 Z.z. o účtovníctve a v súlade s príslušnými opatreniami vydanými Ministerstvom financií Slovenskej Republiky.
- 1.11 V priebehu roka 2013 neboli :
- vykonané zmeny v štruktúre spoločníkov, vo výške základného imania a vo vedení spoločnosti
 - otvorené, alebo zrušené prevádzky, alebo organizačné zložky s predmetom podnikania odlišným od prevažujúceho predmetu podnikania
 - významné zmeny vo fungovaní a aplikácii interného kontrolného systému
 - zmeny vo vykonávaní prevažujúcej podnikateľskej činnosti
 - zásadné zmeny v metodike a postupoch účtovania a používania softvéru na spracovanie údajov

Článok 2. Charakteristika hlavnej činnosti spoločnosti

- 2.1 Hlavnou činnosťou spoločnosti je prevádzkovanie hazardných hier v zmysle zákona 171/2005 Zb.z. v znení neskorších predpisov.
- 2.2 Na rozdiel od minulých rokov, kedy prevádzkovanie hazardných hier prostredníctvom technických zariadení obsluhovaných priamo hráčmi (**elektromechanických rulet**) v zmysle § 3 ods. 2 písm. e) Zákona 171/2005 Z.z. o hazardných hrách, tvorilo hlavný zdroj príjmov, v roku 2011 predstavovali tržby z tejto hry len 24,27% z hrubých tržieb všetkých prevádzkovaných hazardných hier, v roku 2012 17,78% a v sledovanom období roku 2013 bolo prevádzkovanie tejto hry na predposlednej priečke s podielom 17,56% na celkových hrubých tržbách z hazardných hier. S prihliadnutím na to, že tento artikel je verejnosti poskytovaný viac ako 10 rokov, jeho prevádzkovanie má v spoločnosti dlhoročnú tradíciu, dosiahnuté výsledky nie sú uspokojivé.
- 2.3 Od roku 2006 spoločnosť prevádzkuje i hazardné hry, podľa § 3 ods. 2 písm. c) zákona č. 171/2005 Zb. z., t.j. prevádzkovanie stávkových hier (**kurzových stávk**), prostredníctvom terminálov. Kým v roku 2011 predstavoval podiel z tejto hry na celkovom obrate spoločnosti 56,44%, v roku 2012 toto číslo vzrástlo na 63,31%, čo predstavuje opätovne viac ako polovicu všetkých tržieb z prevádzkovania. V sledovanom období roku 2013 bolo prevádzkovanie tohto typu hry opäť úspešné, dokonca bol opäť zaznamenaný mierny nárast podielu na celkových hrubých tržbách z hazardných hier, v percentuálnom vyjadrení 64,41%
- 2.4 Od roku 2008 spoločnosť spustila aj prevádzkovanie **videohier** v zmysle § 3 ods. 2 písm. e) Zákona 171/2005 Z.z. o hazardných hrách. Na rozdiel od uvádzajúceho obdobia, kedy predstavoval objem výnosov z tejto hry na celkovom obrate iba 7,48%, v roku 2009 už to bolo v objeme 28,19%, v roku 2010 stabilizovaných 27,43%. V roku 2011 bol zaznamenaný pokles na 19,16% podiel z celkových hrubých tržieb všetkých hazardných hier prevádzkovaných spoločnosťou, avšak v roku 2012 opäť podiel na celkových výťažkoch mierne vzrástol na 20,12%, čo však v absolútnych hodnotách predstavovalo nárast o cca.76tis eur. V roku 2013 sa podieľa výťažok z videohier na celkovom výnose spoločnosti čiastkou 932.054,74 eur čo je v percentuálnom vyjadrení 18,18%

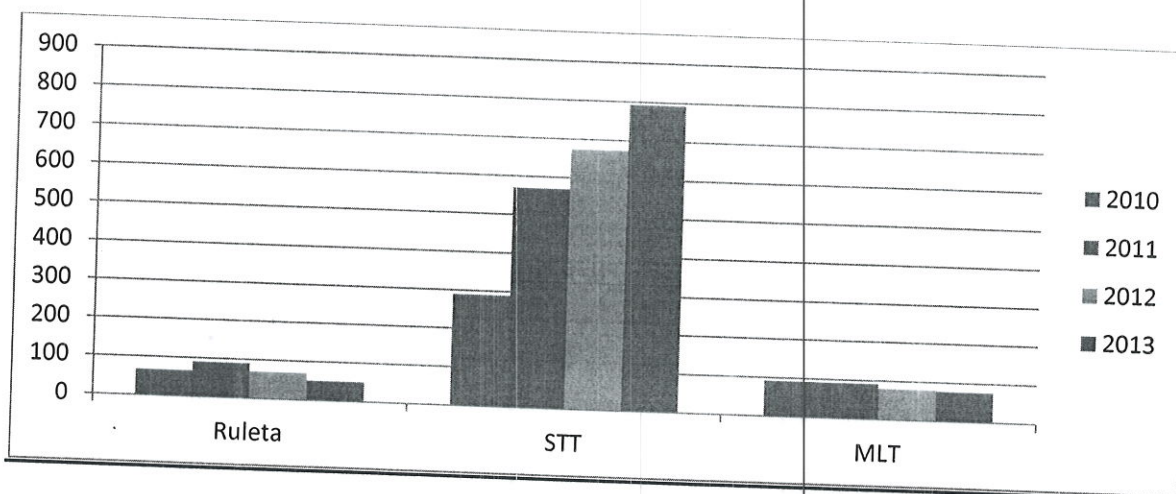
2.5 V roku 2012 posilnila spoločnosť svoje portfólio ponuky stávkových služieb v podobe spustenia internetovej stávkovej kancelárie – ONLINE stávkovania „BET-X“. V tejto sfére je spoločnosť nováčikom a napriek tomu, že výsledok, ktorý spoločnosť v úvodnom roku v tejto oblasti dosiahla, bola strata vo výške -60765,51 EUR, spoločnosť i naďalej vyvíjala činnosť smerujúcu k optimalizácii v tejto oblasti, nakoľko vedenie vkladá veľkú dôveru k tomuto spôsobu prevádzkovania hazardných hier, vzhľadom na jej dostupnosť pre širokú verejnosť, čo sa v konečnom dôsledku i osvedčilo, keď v roku 2013 dosiahla spoločnosť na tomto druhu hazardnej hry výťažok -7790,75 eur. Napriek tomu, že stále sa tento ukazovateľ pohybuje v červených číslach, je zreteľný markantný nárast výnosov, oproti bezprostredne predchádzajúcemu účtovnému obdobiu, čo vedenie uistilo v názore, že týmto smerom sa bude orientovať v podnikateľskom zámere.

Článok 3. Prevádzkovanie hazardných hier

3.1 Spoločnosť zabezpečuje prevádzkovanie svojej činnosti prostredníctvom zariadení, ktoré má v podnikateľskom nájme od subjektu, ktorý je ich výrobcom a majiteľom. Spoločnosť dlhodobejšie zaznamenávala pokles výnosov z hazardných hier, čo sa odrážalo i v množstve umiestnených hazardných hier na Slovenskom trhu. Zatiaľ čo v priebehu rokov 1997 až 2006 počet umiestnených zariadení, prevádzkovaných spoločnosťou JUNIOR GAME spol. s r. o. na území Slovenskej Republiky, medziročne narastal, v roku 2007 nastal výrazný úbytok prevádzkovaných hazardných hier, čo malo za následok znižovanie počtu prevádzkovaných zariadení. Pre rok 2009 už ostali aktívne iba hry typu elektronickomechanické rulety, stávkové hry, videohry, ktorých zastúpenie na Slovenskom trhu sa spoločnosť pokúsila v roku 2009 posilniť zvýšením počtu zariadení. Požadovaný efekt sa však nedostavil pri hrách typu elektronickomechanické rulety ako aj videohry. Nakoľko legislatíva, platná od roku 2010, stanovila ekonomicky náročné podmienky pre oblasť odvodov z hazardných hier, pričom zaväzuje zaplatiť ročný paušálny odvod z každej umiestnenej hazardnej hry, (RULETY, VIDEOHRY bez ohľadu na výnos) vedenie rozhodlo o postupnom znižovaní počtu prevádzkovaných strojov, pričom ponechané boli iba dlhodobo prosperujúce hry. Naopak počet stávkových hier opätovne vzrástol oproti predošlému roku 2012 o 120 kusov zariadení.

rok	počet umiestnených strojov		
	Ruleta	STT	MLT
2010	67	289	92
2011	90	570	92
2012	69	673	80
2013	51	793	78

Graf č. 1



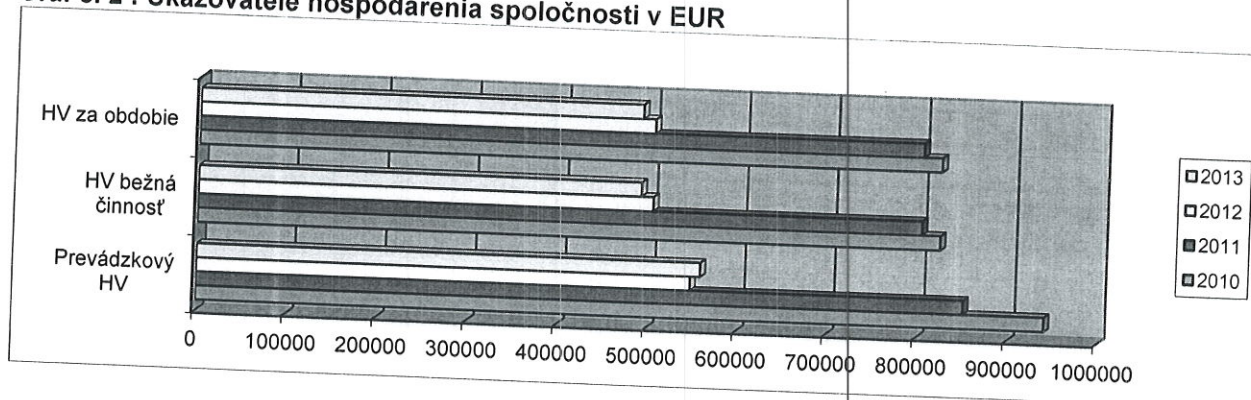
Článok 4. Zhodnotenie ekonomických ukazovateľov

4.1 Spoločnosť v roku 2013 konštatuje mierny nárast výnosov zo základnej činnosti v porovnaní s hospodárskym rokom 2012 o 2,34 % , v absolútnych hodnotách o 119157,- EUR. Objem vyprodukovanej pridanej hodnoty, ktorá vzrástla medziročne o 6,19%, bezpečne pokryla osobné, ostatné prevádzkové náklady, spolu s odpismi a aj finančné náklady, čím sa podarilo dosiahnuť v konečnom dôsledku čistý zisk po zdanení vo výške 491191,- EUR. Ten je v porovnaní s predchádzajúcim účtovným obdobím nižší o cca 14tis. EUR, ale to len z dôvodu medziročného zvýšenia sadzby dane z príjmov PO o 4%

Wybrané údaje výkazu ZISKOV A STRÁT	2012	2013	Zmena v EUR	Zmena v %
Výnosy zo základnej činnosti	5082935	5202092	119157	102,34
Výrobná spotreba a predaj tovaru	2589927	2554648	-35279	98,64
Pridaná hodnota	2493008	2647444	154436	106,19
-podiel pridanej hodnoty na výnosoch	49,05%	50,89%		103,76
Osobné náklady	512523	534230	21707	104,24
Odpisy majetku	38038	37187	-851	97,76
Ostatné prevádzkové výnosy	64909	79534	14625	122,53
Ostatné prevádzkové náklady	1450583	1397416	-53167	96,33
HV z hospodárskej činnosti	548015	559068	11053	102,02
HV z finančných operácií	84831	80877	-3954	95,34
v tom:				
nákladové úroky	3392	1593	-1799	46,96
kurzové straty	0	0	0	0
prijaté úroky	101075	99567	-1508	98,51
Výsledok hospodárenia za účt.obdobie	504952	491191	-13761	97,27

Rok	Ukazovatele hospodárenia spoločnosti v EUR		
	Prevádzkový HV	HV bežná činnosť	HV za obdobie
2010	941061	824696	824696
2011	851554	804437	804437
2012	548015	504862	504952
2013	559068	491191	491191

Graf č. 2 : Ukazovatele hospodárenia spoločnosti v EUR



4.2 Hospodársky výsledok spoločnosti je tvorený ako rozdiel medzi súhrnným objemom výťažkov z prevádzkovania hazardných hier a vynaloženými nákladmi na služby poskytnuté osobami spolupracujúcimi pri prevádzkovaní. Vo veľkej miere prispieva ku zníženiu hospodárskeho výsledku i odvodové zaťaženie v zmysle platnej legislatívy v oblasti hazardných hier, náklady na prenájom zariadení, ktorých prevádzkovanie spoločnosť realizuje ako hlavnú ekonomickú činnosť, technická podpora a osobné náklady, ktoré v ostatnom období opätovne mierne vzrástli v nadväznosti na posilnenie personálneho zabezpečenia pri prevádzkovaní.

Položka vstupujúca do HV 2012	v EUR	Položka vstupujúca do HV 2013	v EUR	rozdiel
Tržby z prevádzkovania	5 031 018,19	Tržby z prevádzkovania	5 126 222,57	95 204,38
Tržby zo spolupráce pri prevádzkovaní	29 162,47	Tržby zo spolupráce pri prevádzkovaní	46 931,07	17 768,60
Ostatné tržby menej významné	189 707,09	Ostatné tržby menej významné	216 356,88	26 649,79
odvody vyplývajúce zo zákona 171/2005 Z.z.	-1 435 816,73	odvody vyplývajúce zo zákona 171/2005 Z.z.	-1 252 528,85	183 287,88
Odmena za spoluprácu pri prevádzkovaní	-1 375 576,03	Odmena za spoluprácu pri prevádzkovaní	-1 372 886,73	2 689,30
Mzdy+odvody	-512 523,36	Mzdy+odvody	-534 230,17	-21 706,81
Prenájom prevádzkovaných zariadení	-736 560,00	Prenájom prevádzkovaných zariadení	-504 000,00	232 560,00
Ostatné prevádzkové náklady	-684 460,84	Ostatné prevádzkové náklady	-1 085 919,31	-401 458,47

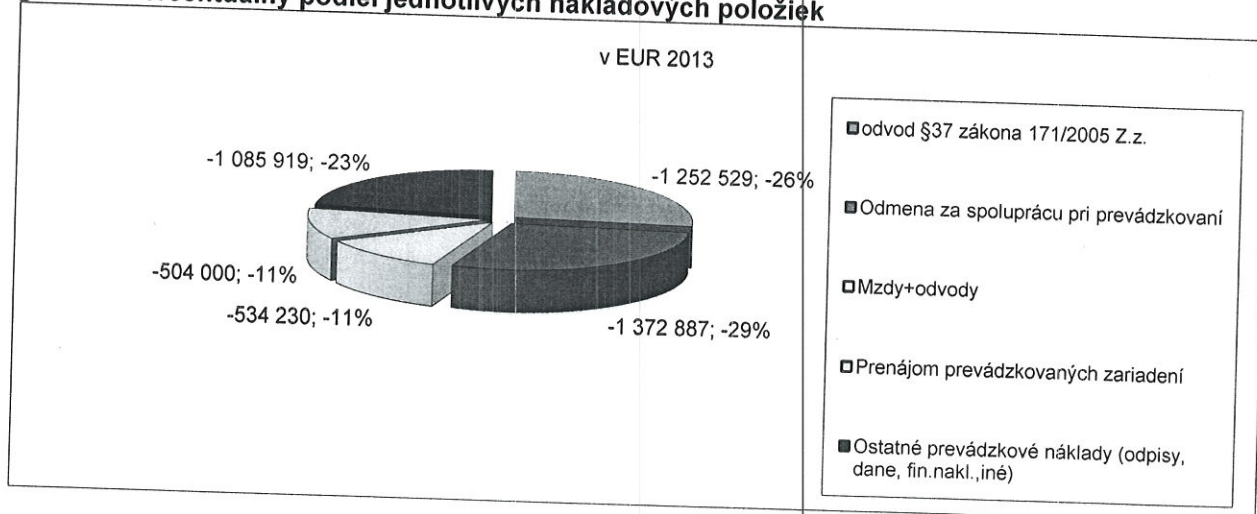
(* v tab. Výnosy +, Náklady -)

4.3 Objem nákladov za obdobie roku 2013 medziročne mierne vzrástol. Ako bolo už vyššie zmienené, mierne vzrástli osobné náklady. Naopak v ostatných sférach bola realizovaná úspora. Všetky nákladové položky boli predmetom podrobnej analýzy internej kontroly. Výšku nákladov na odmenu pre spolupracujúce osoby pri prevádzkovaní hazardných hier nie je možné vopred odhadnúť, nakoľko sa vo väčšine prípadov odvíjajú od výťažkov, ktorých hodnota nie je vopred známa a ich výška závisí od výhernosti jednotlivých hier. Táto veličina mala mierne zostupujúcu tendenciu, čo bolo dôsledkom zmeny prístupu k tvorbe odmeny pre časť konzervatívnych mandatarov (menšie % pre výpočet odmeny pri menšom, resp. žiadnom riziku). Interná kontrola na úrovni štatutárneho orgánu a výkonného vedenia spoločnosti, sa zhodla na tom, že všetky náklady, vstupujúce do hospodárskeho výsledku sú opodstatnené a nevyhnutné pre chod spoločnosti, preto do budúcnosti nie je nutné hľadať možnosti ako znížiť mieru nákladov.

Druhy nákladov	v EUR 2013	v EUR 2012	rodziel
odvod §37 zákona 171/2005 Z.z.	-1 252 529	-1 435 817	-183 288
Odmena za spoluprácu pri prevádzkovaní	-1 372 887	-1 375 576	-2 689
Mzdy+odvody	-534 230	-512 523	21 707
Prenájom prevádzkovaných zariadení	-504 000	-736 560	-232 560
Ostatné prevádzkové náklady (odpisy, dane, fin.nakl.,iné)	-1 085 919	-684 461	401 458
Náklady spolu	-4 749 565	-4 744 937	4 628

(* v tab. Náklady -)

graf č. 3 Percentuálny podiel jednotlivých nákladových položiek



4.4 Nakoľko sa výrazne eliminovalo prevádzkovanie hazardných hier typu elektronické rulety (medziročný pokles 18ks), podarilo sa zabezpečiť úsporu na zákonných odvodoch z týchto hier. V oblasti odvodového zaťaženia (rulety, videohry) sa podarilo dosiahnuť úsporu, na základe v minulosti stanovených striktných podmienok pre prevádzkovanie týchto hier, pričom prevádzkovanie jednotlivých hazardných hier prebiehalo len do doby kým výsledky z ich prevádzkovania neboli v červených číslach. Ako náhle prevádzka vykazovala dlhodobu zápornú výsledky, operatívne bola snaha o iné umiestnenie pre hazardnú hru, aby sa predišlo prehlbovaniu strát, resp. sa prevádzka zariadenia ukončila. Tento fakt je následkom toho, že výška odvodov sa už neodvíja priamo od hodnoty výťažku (v minulosti percentuálny odvod z hrubého výťažku), nakoľko odvody z elektronickomechanických ruliet a videolotérií sú od roku 2010 paušálneho charakteru. Avšak zo stávkových hier sa hodnota odvodu odvíja od hernej istiny (vkladov hráčov) v tejto položke bol zaznamenaný nárast oproti bezprostredne predchádzajúcemu obdobiu 2012.

príjemca odvodu	typ hry	rok		rozdiel
		2 012	2 013	
ŠR	elektronickomechanické rulety	- 248 400,00	- 187 200,00	61 200,00
MESTÁ / OBCE	elektronickomechanické rulety	- 62 100,00	- 43 200,00	18 900,00
ŠR	Videolotérie	- 312 000,00	- 306 600,00	5 400,00
MESTÁ / OBCE	Videolotérie	- 64 000,00	- 58 400,00	5 600,00
ŠR	Online stávkovanie	- 50 345,61	- 29 391,03	20 954,58
MESTÁ / OBCE	Online stávkovanie	- 5 034,56	- 2 671,91	2 362,65
ŠR	Stávkové hry	- 630 851,73	- 695 509,58	- 64 657,85
MESTÁ / OBCE	Stávkové hry	- 63 084,83	- 115 124,79	- 52 039,96
SPOLU		- 1 435 816,73	- 1 438 097,31	- 2 280,58

(* v tab. Náklady -)

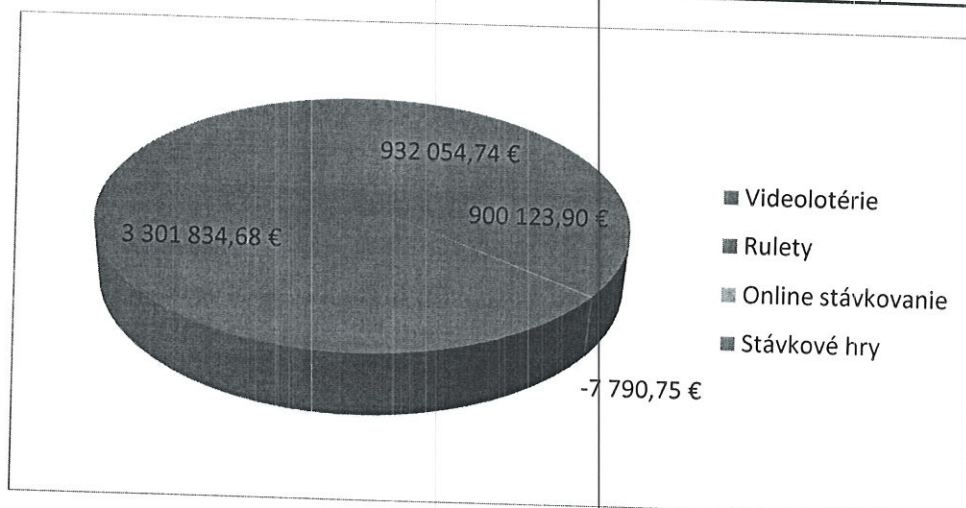
4.5 V sledovanom období roku 2013 spoločnosť zaznamenala úpadok hospodárskeho výsledku oproti bezprostredne predchádzajúcemu roku 2012, ktorý bol v tom čase vo výške 504952,- EUR. Prepád v hodnote 13761,- EUR, na súčasných 491191,- EUR bol následkom zvýšenia osobných nákladov a ďalej z dôvodu medziročného zvýšenia sadzby dane z príjmov PO o 4% .

4.6 Medziročne bol úbytok elektronickomechanických rulií v počte 18ks a pri videolotériách 2ks hier. Počet stávkových hier naopak vzrástol o 120 ks. Efektívnosť korekcie množstva prevádzkovaných kusov hier na produkciu bola štatisticky potvrdená pri ruletách, kde bol zhodnotený nárast produkcie na 1ks. Naopak pri videolotériách a stávkových hrách bol štatisticky evidovaný pokles produkcie na 1 ks hry. Napriek tomu, že štatisticky medziročne opätovne klesla priemerná produkcia na stávkových hrách, výnosy z tohto typu hry tvoria viac ako 64 % celkových tržieb z hazardných hier spoločnosti a teda oproti roku 2012 stúpili výnosy na tomto produkte o 1%, čo je v reálnych číslach o 116782,- EUR.

Podiel hazardných hier na výťažkoch v EUR	2012		2013		rozdiel
	2012	%	2013	%	
Videolotérie	1 012 309,52 €	20,12 %	932 054,74 €	18,18 %	- 80 254,78 €
Rulety	894 421,50 €	17,78 %	900 123,90 €	17,56 %	5 702,40 €
Online stávkovanie	- 60 765,51 €	-1,21 %	- 7 790,75 €	-0,15 %	52 974,76 €
Stávkové hry	3 185 052,68 €	63,31 %	3 301 834,68 €	64,41 %	116 782,00 €
SPOLU	5 031 018,19 €	100,00 %	5 126 222,57 €	100,00 %	95 204,38 €

Graf 4. Podiel jednotlivých hazardných hier na výťažku v roku 2013


tržby prevádzkovanie	2012			2013			nárast / úbytok ks
	Výťažok v EUR	počet prev. ks	priem.produkcia / 1 hru	Výťažok v EUR	počet prev.ks	priem.prod ukcia / 1 hru	
Stávkové hry	3 185 052,68 €	673	4 732,62 €	3 301 834,68 €	793	4 163,73 €	120
Rulety	894 421,50 €	69	12 962,63 €	900 123,90 €	51	17 649,49 €	-18
Videolotérie	1 012 309,52 €	80	12 653,87 €	932 054,74 €	78	11 949,42 €	-2
Online stávky	- 60 765,51 €	0	0	- 7 790,75 €	0	0	0
SPOLU	5 031 018,19 €	822		5 126 222,57 €	922		100



4.7 Vzhľadom na neustále klesajúci trend v dopyte po hazardných hrách typu elektronickej rulety a videolotérie, čo sa následne odráža aj na podiele týchto artiklov na celkovom výťažku z hazardných hier spoločnosti JUNIOR GAME sro, bola vykonaná analýza ziskovosti jednotlivých hier. Analýza neposkytuje verný obraz ziskovosti jednotlivých hier, nakoľko nie sú brané do úvahy všetky vynaložené náklady na prevádzkovanie, avšak poskytuje obraz o tzv. hodnote finančného vyrovnania, čo značí celkový výťažok z hry, ponížený o odvod a odmenu spolupracujúcej osoby. Tak ako sa predpokladalo, vedúcu pozíciu obsadzujú stávkové hry, prevádzkované prostredníctvom stávkových terminálov, s hodnotou 1836987,37, čo je až 79,34 % finančných vyrovnaní za rok 2013

HAZARDNÁ HRA	VÝŤAŽOK V EUR	%	ODMENA SPOLUPR. V EUR	%	ODVOD V EUR	%	HV	%
STV	3 301 834,68 €	64,41	- 654 212,94 €	47,65	- 810 634,37	56,37	1 836 987,37 €	79,34
RUL	900 123,90 €	17,56	- 340 853,61 €	24,83	- 230 400,00	16,02	328 870,29 €	14,20
MLT	932 054,74 €	18,18	- 377 820,18 €	27,52	- 365 000,00	25,38	189 234,56 €	8,17
ONLINE	- 7 790,75 €	-0,15	- €	0,00	- 32 062,94	2,23	- 39 853,69	
SPOLU	5 126 222,57 €	100,00	- 1 372 886,73 €	100,00	-1438097,31	100,00	2 315 238,53 €	100,00

Graf č. 5 – hospodársky výsledok – finančné vyrovnanie



4.8 Vlastné imanie spoločnosti k 31.12.2013 pomerne s vyprodukovaným ziskom narastá na konečných 5.824.742,- EUR a teda naďalej zostáva na veľmi dobrej - nadpriemernej úrovni. Hodnota prírastku vlastného imania k 31.12.2013 oproti bezprostredne predchádzajúcemu obdobiu predstavuje čiastku 494512,- EUR.

Vybrané údaje SÚVAHY		2012	2013	Rozdiel v EUR	rozdiel v %
Majetok spolu		7545614	8560624	1015010	13,45
Neobežný majetok		98657	263051	164394	166,63
Obežný majetok		7354701	123816	-7230885	-98,32
v tom:	krátkodobé pohľadávky	3635075	123816	-3511259	-96,59
	zásoby	0	0	0	0
Ostatné aktíva		92256	0	-92256	-100
Vlastné imanie a záväzky		7545614	8560624	1015010	13,45
Vlastné imanie		5330230	5824742	494512	9,28
Cudzí zdroje		2209701	2657983	448282	20,29
v tom:	záväzky voči spoločníkom	0	0	0	0
	krátkodobé záväzky	2138464	2593741	455277	21,29
	bankové úvery a finančné výpomoci	0	0	0	0
Ostatné pasíva:		5683	77899	72216	1270,74

5. Ciele a prognózy

5.1 Výsledky ostatného hospodárskeho obdobia naznačujú, že aj napriek situácii v ekonomike všeobecne, ktorá naďalej nie je stabilná, nie je predpoklad, že dopyt po hazardných hrách bude stagnovať, naopak je možné domnievať sa, že zlá finančná situácia konečného spotrebiteľa nabáda k zvyšovaniu dopytu po hazardných hrách. Keďže analýzy naďalej utvrdzujú v tom, že prevádzkovanie ruliet sa dostáva značne do úzadia, vedenie bude klásť dôraz na prevádzkovanie videohier a stávkových hier. Tak ako v ušlom roku 2013 i pre nasledujúci rok 2014 bude platiť systém, kde vedenie stanovilo striktné podmienky pre prevádzkovanie, pričom prevádzkovanie jednotlivých hazardných hier bude prebiehať len do doby kým výsledky z ich prevádzkovania nebudú v červených číslach. Ako náhle bude prevádzka vykazovať dlhodobé záporné výsledky bude sa hľadať iné umiestnenie pre hazardnú hru, aby sa predišlo prehlbovaniu strát. Hlavnou oporou bude prevádzkovanie stávkových hier, pričom spoločnosť má snahu priblížiť konečnému spotrebiteľovi aj nové možnosti stávkovania, konkrétne účasť na veľkých medzinárodných stávkových udalostiach, prostredníctvom online internetového stávkovania BET-X.

5.2 Keďže v oblasti obežného majetku, konkrétne v položke krátkodobých pohľadávok, sú značné rezervy, ktoré neboli doposiaľ premenené do financií, a oproti roku 2012 táto zložka majetku opätovne vzrástla, bol už v roku 2011 vedením poverený tím zamestnancov, ktorí majú snahu riešiť tieto podlžnosti s obchodnými partnermi, v prvom rade pokusmi o zmier, následne i právnou cestou. Tento krok sa zdá byť efektívnym rozhodnutím a výsledky dobývania pohľadávok touto cestou sú uspokojivé. Rovnaký postup sa bude uplatňovať i v nadchádzajúcom období roku 2014

5.3 Na základe zhrnutých faktov možno konštatovať, že spoločnosť viacročne dosahuje pozitívny výsledok hospodárenia, s veľmi dobrou rentabilitou výrobných a osobných nákladov. Celková rentabilita nákladov je na úrovni 10%, čo zabezpečuje nadpriemernú tvorbu použiteľných finančných zdrojov. Táto skutočnosť je podporená výbornou úrovňou likvidity, ktorá je pri porovnaní celkových záväzkov a okamžite použiteľných peňažných prostriedkov viac ako 200%-ná, dlhodobo vyrovnaná. Finančná samostatnosť a úverová zadlženosť zostáva aj k 31.12.2013 na veľmi dobrej úrovni, dala by sa charakterizovať ako nadpriemerná. Testy finančnej analýzy so zameraním na likviditu a finančnú samostatnosť spoločnosti poukazujú na fakt, že dlhodobá existencia a nepretržité pokračovanie v činnosti spoločnosti nie sú ohrozené.

Článok 6. Hospodársky výsledok v schvaľovacom konaní

6.1 Medziročné rozdielové ukazovatele prírastku majetku a celkového hospodárenia verne odzrkadľujú pozitívny vývoj spoločnosti. Ide najmä o každoročný prírastok vlastného imania a dlhodobé vykazovanie pozitívneho výsledku hospodárenia, ktorý za rok 2013 dosiahol uspokojivú hodnotu: +491191,- EUR. Nakoľko nebola zatiaľ zvolaná valná hromada, ktorá by rozhodla o použití, resp. rozdelení zisku, tento sa dočasne bude evidovať ako nerozdelený zisk minulých rokov.

Článok 7. Záver

7.1 Na základe dlhodobého pozitívneho vývoja vlastného imania, obežného majetku a krátkodobých záväzkov, dlhodobého pozitívneho výsledku hospodárenia, priaznivej úrovne likvidity a finančnej samostatnosti sa dá konštatovať, že spoločnosť je schopná pokračovať nepretržite vo svojej činnosti.