

Informácie o poskytnutých dlhodobých pôžičkách:

Dlhodobé pôžičky	Stav na začiatku účtovného obdobia	Zvýšenie hodnoty	Zníženie hodnoty	Vyradenie pôžičky z účtovníctva v účtovnom období	Stav na konci účtovného obdobia
a	b	c	d	e	f
Do splatnosti viac ako päť rokov	68 682 095	166 317 541	145 547 085	0	89 452 551
Do splatnosti od troch rokov do piatich rokov vrátane	0	0	0	0	0
Do splatnosti od jedného roka do troch rokov vrátane	0	0	0	0	0
Do splatnosti do jedného roka vrátane	2 065	220	0	0	2 285
<b>Dlhodobé pôžičky spolu</b>	<b>68 684 160</b>	<b>166 317 761</b>	<b>145 547 085</b>	<b>0</b>	<b>89 454 836</b>

#### 4. Zásoby

Vývoj opravnej položky v priebehu účtovného obdobia je uvedený v nasledujúcej tabuľke:

Zásoby	Stav OP na začiatku účtovného obdobia	Tvorba OP	Zúčtovanie OP z dôvodu zániku opodstatnenosti	Zúčtovanie OP z dôvodu vyradenia majetku z účtovníctva	Stav OP na konci účtovného obdobia
a	b	c	d	e	f
Materiál		0	0	0	0
Nedokončená výroba a polotovary vlastnej výroby		0	0	0	0
Výrobky		0	0	0	0
Zvieratá		0	0	0	0
Tovar		0	0	0	0
Nehnutelnosť na predaj		0	0	0	0
Poskytnuté preddavky na zásoby		0	0	0	0
<b>Zásoby spolu</b>		<b>0</b>	<b>0</b>	<b>0</b>	<b>0</b>

Zníženie čistej realizačnej hodnoty zásob nebolo zaznamenané.

Zásoby	Hodnota za bežné účtovné obdobie
Zásoby, na ktoré je zriadené záložné právo	0
Zásoby, pri ktorých má účtovná jednotka obmedzené právo s nimi nakladať	0

Informácie k nehnuteľnostiam na predaj sú uvedené nižšie:

Nehnutelnosť na predaj	Hodnota
Náklady na obstarávanie nehnuteľnosti na predaj za účtovné obdobie	0
Náklady na obstaranie nehnuteľnosti na predaj od začiatku obstarávania	

**5. Zákazková výroba a zákazková výstavba nehnuteľností určenej na predaj**

Informácie o zákazkovej výrobe a o zákazkovej výstavbe nehnuteľností určenej na predaj sú uvedené v nasledujúcich tabuľkách:

Názov položky a	Za bežné účtovné obdobie b	Za bezprostredne predchádzajúce účtovné obdobie c	Sumár od začiatku zákazkovej výroby až do konca bežného účtovného obdobia d
Výnosy zo zákazkovej výroby	0	0	0
Náklady na zákazkovú výrobu	0	0	0
<b>Hrubý zisk / hrubá strata</b>	<b>0</b>	<b>0</b>	<b>0</b>

Hodnota zákazkovej výroby a	Za bežné účtovné obdobie b	Sumár od začiatku zákazkovej výroby až do konca bežného účtovného obdobia c
Vyfakturované nároky za vykonanú prácu na zákazkovej výrobe	0	0
Úprava nárokov podľa stupňa dokončenia alebo metódou nulového zisku	0	0
Suma prijatých preddavkov	0	0
Suma zadržanej platby	0	0

Názov položky a	Za bežné účtovné obdobie b	Za bezprostredne predchádzajúce účtovné obdobie c	Sumár od začiatku zákazkovej výstavby nehnuteľností určenej na predaj až do konca bežného účtovného obdobia d
Výnosy zo zákazkovej výstavby nehnuteľností určenej na predaj	0	0	0
Náklady na zákazkovú výstavbu nehnuteľností určenej na predaj	0	0	0
<b>Hrubý zisk / hrubá strata</b>	<b>0</b>	<b>0</b>	<b>0</b>

Hodnota zákazkovej výstavby nehnuteľností určenej na predaj a	Za bežné účtovné obdobie b	Sumár od začiatku zákazkovej výstavby nehnuteľností určenej na predaj až do konca bežného účtovného obdobia c
Vyfakturované nároky za vykonanú prácu na zákazkovej výstavbe nehnuteľností určenej na predaj	0	0
Úprava nárokov podľa stupňa dokončenia alebo metódou nulového zisku	0	0
Suma prijatých preddavkov	0	0
Suma zadržanej platby	0	0

**Spoločnosť neúčtuje o zákazkovej výrobe.**

## 6. Pohľadávky

Vývoj opravnej položky v priebehu účtovného obdobia je zobrazený v nasledujúcej tabuľke:

Pohľadávky	Bežné účtovné obdobie					Stav OP na konci účtovného obdobia
	Stav OP na začiatku účtovného obdobia	Tvorba OP	Zúčtovanie OP z dôvodu zániku opodstatnenosti	Zúčtovanie OP z dôvodu vyradenia majetku z účtovníctva		
a	b	c	d	e	f	
Pohľadávky z obchodného styku	0	0	0	0	0	0
Pohľadávky voči dcérskej účtovnej jednotke a materskej účtovnej jednotke	0	0	0	0	0	0
Ostatné pohľadávky v rámci kons. celku	0	0	0	0	0	0
Pohľadávky voči spoločníkom, členom a združeniu	0	0	0	0	0	0
Iné pohľadávky	0	0	0	0	0	0
<b>Pohľadávky spolu</b>	<b>0</b>	<b>0</b>	<b>0</b>	<b>0</b>	<b>0</b>	<b>0</b>

Veková štruktúra dlhodobých a krátkodobých pohľadávok je uvedená v nasledujúcej tabuľke:

Názov položky	V lehote splatnosti	Po lehote splatnosti	Pohľadávky spolu
a	b	c	d
<b>Dlhodobé pohľadávky</b>			
Pohľadávky z obchodného styku	0	0	0
Pohľadávky voči dcérskej účtovnej jednotke a materskej účtovnej jednotke	13 814 042	0	13 814 042
Ostatné pohľadávky v rámci konsolidovaného celku	0	0	0
Pohľadávky voči spoločníkom, členom a združeniu	0	0	0
Iné pohľadávky	0	0	0
<b>Dlhodobé pohľadávky spolu</b>	<b>13 814 042</b>	<b>0</b>	<b>13 814 042</b>
<b>Krátkodobé pohľadávky</b>			
Pohľadávky z obchodného styku	0	0	0
Pohľadávky voči dcérskej účtovnej jednotke a materskej účtovnej jednotke	0	0	0
Ostatné pohľadávky v rámci konsolidovaného celku	0	0	0
Pohľadávky voči spoločníkom, členom a združeniu	0	0	0
Sociálne poistenie	0	0	0
Daňové pohľadávky a dotácie	883	0	883
Iné pohľadávky	0	0	0
<b>Krátkodobé pohľadávky spolu</b>	<b>883</b>	<b>0</b>	<b>883</b>

Pohľadávky podľa zostatkovej doby splatnosti	Bežné účtovné obdobie		Bezprostredne predchádzajúce účtovné obdobie	
	a	b	c	
Pohľadávky po lehote splatnosti		0		0
Pohľadávky so zostatkovou dobou splatnosti do jedného roka		883		2 920
<b>Krátkodobé pohľadávky spolu</b>		<b>883</b>		<b>2 920</b>
Pohľadávky so zostatkovou dobou splatnosti jeden rok až päť rokov		0		0
Pohľadávky so zostatkovou dobou splatnosti dlhšou ako päť rokov		13 814 042		9 117 727
<b>Dlhodobé pohľadávky spolu</b>		<b>13 814 042</b>		<b>9 117 727</b>

Informácie o záložnom práve príp. obmedzenom práve disponovať s pohľadávkami:

Opis predmetu záložného práva	Hodnota predmetu	Hodnota pohľadávky
Pohľadávky kryté záložným právom alebo inou formou zabezpečenia	0	0
Hodnota pohľadávok, na ktoré sa zriadilo záložné právo	x	0
Hodnota pohľadávok, pri ktorých je obmedzené právo s nimi nakladať	x	0

## 7. Pôžičky poskytnuté spriazneným stranám

Prehľad pôžičiek poskytnutých spriazneným stranám je uvedený v nasledujúcej tabuľke:

Názov položky	Mena	Úrok p. a. v %	Dátum splatnosti	Suma istiny	Suma istiny v EUR
				v EUR za bežné účtovné obdobie	za bezprostredne predchádzajúce účtovné obdobie
a	b	c	d	e	f
<b>Dlhodobé pôžičky istina, z toho:</b>				<b>89 454 551</b>	<b>66 686 160</b>
POLCOM INVESTMENT	PLN	11,76	31.12.2020	31 013 729	45 751 450
HB REAVIS POLAND	PLN	12,14	31.12.2020	5 689 216	2 624 829
POLCOM INVESTMENT III	PLN	12,51	31.12.2020	812 436	808 919
Polcom Investment (bývalé KS) - zlúčenie	PLN	11,76	31.12.2020	0	447 749
PolCoM Investment V	PLN	11,83	31.12.2021	0	19 051 213
KONSTRUKTORSKA BC	PLN	11,76	31.12.2025	51 937 170	0
Šachtičky, a.s.	EUR	5,50		2 000	2 000
<b>Dlhodobé pôžičky úroky, z toho:</b>				<b>13 814 327</b>	<b>9 115 736</b>
POLCOM INVESTMENT	PLN	11,76	31.12.2020	10 363 247	6 565 944
HB REAVIS POLAND	PLN	12,14	31.12.2020	772 843	400 933
POLCOM INVESTMENT III	PLN	12,51	31.12.2020	255 972	158 831
Polcom Investment (bývalé KS) - zlúčenie	PLN	11,76	31.12.2020	124 779	97 520
PolCoM Investment V	PLN	11,83	31.12.2021	0	1 892 333
KONSTRUKTORSKA BC	PLN	11,76	31.12.2025	2 297 201	0
Šachtičky, a.s.	EUR	5,50		285	175

## 8. Finančné účty

Informácie o finančných účtoch okrem krátkodobého finančného majetku sú uvedené nižšie:

Názov položky	Bežné účtovné obdobie	Bezprostredne predchádzajúce účtovné obdobie
Pokladnica, ceniny	39	145
Bežné bankové účty	1 022	36 940
Bankové účty termínované	0	0
Peniaze na ceste	0	0
<b>Spolu</b>	<b>1 061</b>	<b>37 085</b>

Účtami v bankách môže Spoločnosť voľne disponovať.

Informácie o krátkodobom finančnom majetku sú uvedené nižšie:

Krátkodobý finančný majetok	Bežné účtovné obdobie			Stav na konci účtovného obdobia
	Stav na začiatku účtovného obdobia	Prírastky	Úbytky	
a	b	c	d	e
Majetkové CP na obchodovanie	0	0	0	0
Dlhové CP na obchodovanie	0	0	0	0
Emisné kvóty	0	0	0	0
Dlhové CP so splatnosťou do jedného roka držané do splatnosti	0	0	0	0
Ostatné realizovateľné CP	0	0	0	0
Obstarávanie krátkodobého finančného majetku	0	0	0	0
<b>Krátkodobý finančný majetok spolu</b>	<b>0</b>	<b>0</b>	<b>0</b>	<b>0</b>

Krátkodobý finančný majetok	Bežné účtovné obdobie					Stav OP na konci účtovného obdobia
	Stav OP na začiatku účtovného obdobia	Tvorba OP	Zúčtovanie OP z dôvodu zániku opodstatnenosti	Zúčtovanie OP z dôvodu vyradenia majetku z účtovníctva		
a	b	c	d	e	f	
Ostatné realizovateľné CP	0	0	0	0	0	0
Obstarávanie krátkodobého finančného majetku	0	0	0	0	0	0
<b>Krátkodobý finančný majetok spolu</b>	<b>0</b>	<b>0</b>	<b>0</b>	<b>0</b>	<b>0</b>	<b>0</b>

Názov položky	Hodnota za bežné účtovné obdobie
Krátkodobý finančný majetok, na ktorý bolo zriadené záložné právo	0
Krátkodobý finančný majetok, pri ktorom je obmedzené právo s ním nakladať	0

Krátkodobý finančný majetok	Zvýšenie/ zníženie hodnoty (+/-)	Vplyv ocenenia na výsledok hospodárenia bežného účtovného obdobia	
		Vplyv ocenenia na vlastné imanie	
a	b	c	d
Majetkové CP na obchodovanie	0	0	0
Dlhové CP na obchodovanie	0	0	0
Emisné kvóty (komodity)	0	0	0
Ostatné realizovateľné CP	0	0	0
<b>Krátkodobý finančný majetok spolu</b>	<b>0</b>	<b>0</b>	<b>0</b>

## 9. Časové rozlíšenie

Jednotlivé položky časového rozlíšenia sú uvedené v nasledujúcej tabuľke:

Opis položky časového rozlíšenia	Bezprostredne predchádzajúce účtovné obdobie	
	Bežné účtovné obdobie	
Náklady budúcich období dlhodobé, z toho:	0	0
	0	0
Náklady budúcich období krátkodobé, z toho:	0	0
	0	0
Príjmy budúcich období dlhodobé, z toho:	0	0
	0	0
Príjmy budúcich období krátkodobé, z toho:	0	0
	0	0
<b>Spolu</b>	<b>0</b>	<b>0</b>



## F. PASÍVA

### 1. Vlastné imanie

Prehľad pohybu vlastného imania v priebehu bežného a predchádzajúceho účtovného obdobia je uvedený v nasledujúcich tabuľkách:

Položka vlastného imania	Bežné účtovné obdobie				Stav na konci účtovného obdobia
	Stav na začiatku účtovného obdobia	Prírastky	Úbytky	Presuny	
a	b	c	d	e	f
Základné imanie	5 000	0	0	0	5 000
Vlastné akcie a vlastné obchodné podiely	0	0	0	0	0
Zmena základného imania	0	0	0	0	0
Pohľadávky za upísané vlastné imanie	0	0	0	0	0
Emisné ážio	0	0	0	0	0
Ostatné kapitálové fondy	0	0	0	0	0
Zákonný rezervný fond (nedeliteľný fond) z kapitálových vkladov	0	0	0	0	0
Oceňovacie rozdiely z precenenia majetku a záväzkov	0	0	0	0	0
Oceňovacie rozdiely z kapitálových účastí	0	0	0	0	0
Oceňovacie rozdiely z precenenia pri zlúčení, splynutí a rozdelení	0	0	0	0	0
Zákonný rezervný fond	500	0	0	0	500
Nedeliteľný fond	0	0	0	0	0
Štatutárne fondy a ostatné fondy	0	0	0	0	0
Nerozdelený zisk minulých rokov	16 861	0	16 861	0	0
Neuhradená strata minulých rokov	-23 091	16 861	0	-28 273	-34 503
Výsledok hospodárenia bežného účtovného obdobia	-28 273	10 171	0	28 273	10 171
Vyplatené dividendy	0	0	0	0	0
Ostatné položky vlastného imania	0	0	0	0	0
Účet 491 - Vlastné imanie fyzickej osoby - podnikateľa	0	0	0	0	0
<b>Vlastné imanie spolu</b>	<b>-29 003</b>	<b>27 032</b>	<b>16 861</b>	<b>0</b>	<b>-18 832</b>

Bezprostredne predchádzajúce účtovné obdobie

Položka vlastného imania	Stav na začiatku účtovného obdobia	Prírastky	Úbytky	Presuny	Stav na konci účtovného obdobia
a	b	c	d	e	f
Základné imanie	5 000	0	0	0	5 000
Vlastné akcie a vlastné obchodné podiely	0	0	0	0	0
Zmena základného imania	0	0	0	0	0
Pohľadávky za upísané vlastné imanie	0	0	0	0	0
Emisné ážio	0	0	0	0	0
Ostatné kapitálové fondy	0	0	0	0	0
Zákonný rezervný fond (nedeliteľný fond) z kapitálových vkladov	0	0	0	0	0
Oceňovacie rozdiely z precenenia majetku a záväzkov	0	0	0	0	0
Oceňovacie rozdiely z kapitálových účastín	0	0	0	0	0
Oceňovacie rozdiely z precenenia pri zlúčení, splynutí a rozdelení	0	0	0	0	0
Zákonný rezervný fond	323	177	0	0	500
Nedeliteľný fond	0	0	0	0	0
Štatutárne fondy a ostatné fondy	0	0	0	0	0
Nerozdelený zisk minulých rokov	5 239	11 622	0	0	16 861
Neuhradená strata minulých rokov	0	-23 091	0	0	-23 091
Výsledok hospodárenia bežného účtovného obdobia	11 799	-28 273	11 799	0	-28 273
Vyplatené dividendy	0	0	0	0	0
Ostatné položky vlastného imania	0	0	0	0	0
Účet 491 - Vlastné imanie fyzickej osoby - podnikateľa	0	0	0	0	0
<b>Vlastné imanie spolu</b>	<b>22 361</b>	<b>-39 565</b>	<b>11 799</b>	<b>0</b>	<b>-29 003</b>

Prehľad ziskov a strát, ktoré boli účtovné priamo na účty vlastného imania:

Oceňovacie rozdiely z precenenia majetku a záväzkov:	
- precenenie podielových cenných papierov použitím metódy vlastného imania	-
- zmena reálnej hodnoty zabezpečovacích derivátov	-
- zmena reálnej hodnoty derivátov obchodovaných na neverejnom trhu	-
Oceňovacie rozdiely z kapitálových účastín	-
<b>Spolu</b>	<b>-</b>

Účtovná strata za rok 2012 vo výške 28 273 EUR bola vysporiadaná nasledovne:

Názov položky	Bezprostredne predchádzajúce účtovné obdobie
<b>Účtovná strata</b>	<b>-28 273</b>
<b>Vysporiadanie účtovnej straty</b>	<b>Bežné účtovné obdobie</b>
Zo zákonného rezervného fondu	0
Zo štatutárnych a ostatných fondov	0
Z nerozdeleného zisku minulých rokov	0
Úhrada straty spoločníkmi	0
Prevod do neuhradenej straty minulých rokov	-28 273
Iné	0
<b>Spolu</b>	<b>-28 273</b>

Štatutárny orgán navrhuje vysporiadať zisk za rok 2013 vo výške 10 170,70 EUR nasledovne:

- celú výšku zisku preúčtovať na účet Nerozdelený zisk minulých rokov.

## 2. Rezervy

Prehľad rezerv je uvedený v nasledujúcej tabuľke:

Názov položky	Bežné účtovné obdobie				Stav na konci účtovného obdobia
	Stav na začiatku účtovného obdobia	Tvorba	Použitie	Zrušenie	
a	b	c	d	e	f
<b>Dlhodobé rezervy, z toho:</b>	<b>0</b>	<b>0</b>	<b>0</b>	<b>0</b>	<b>0</b>
<i>Zákonné dlhodobé rezervy, z toho:</i>	<i>0</i>	<i>0</i>	<i>0</i>	<i>0</i>	<i>0</i>
<i>Ostatné dlhodobé rezervy, z toho:</i>	<i>0</i>	<i>0</i>	<i>0</i>	<i>0</i>	<i>0</i>
<b>Krátkodobé rezervy, z toho:</b>	<b>5 323</b>	<b>3 590</b>	<b>5 323</b>	<b>0</b>	<b>3 590</b>
<i>Zákonné krátkodobé rezervy, z toho:</i>	<i>5 323</i>	<i>3 590</i>	<i>5 323</i>	<i>0</i>	<i>3 590</i>
Rezerva na spracovanie účtovníctva	840	840	840	0	840
Rezerva na audit IFRS	2 683	0	2 683	0	0
Rezerva na účtovný systém	0	0	0	0	0
Poradenské služby v oblasti daní a účtovníctva	0	950	0	0	950
Rezerva na štatutárny audit	1 800	1 800	1 800	0	1 800
<i>Ostatné krátkodobé rezervy, z toho:</i>	<i>0</i>	<i>0</i>	<i>0</i>	<i>0</i>	<i>0</i>
<b>Rezervy spolu</b>	<b>5 323</b>	<b>3 590</b>	<b>5 323</b>	<b>0</b>	<b>3 590</b>

Názov položky a	Bezprostredne predchádzajúce účtovné obdobie				Stav na konci účtovného obdobia f
	Stav na začiatku účtovného obdobia b	Tvorba c	Použitie d	Zrušenie e	
<b>Dlhodobé rezervy, z toho:</b>	<b>0</b>	<b>0</b>	<b>0</b>	<b>0</b>	<b>0</b>
<i>Zákonné dlhodobé rezervy, z toho:</i>	0	0	0	0	0
	0	0	0	0	0
<i>Ostatné dlhodobé rezervy, z toho:</i>	0	0	0	0	0
	0	0	0	0	0
<b>Krátkodobé rezervy, z toho:</b>	<b>5 245</b>	<b>5 323</b>	<b>5 245</b>	<b>0</b>	<b>5 323</b>
<i>Zákonné krátkodobé rezervy, z toho:</i>	5 245	5 323	5 245	0	5 323
Rezerva na spracovanie účtovníctva	204	840	204	0	840
Rezerva na audit IFRS	2 320	2 683	2 320	0	2 683
Rezerva na účtovný systém	2 721	0	2 721		0
Rezerva na štatutárny audit	0	1 800	0	0	1 800
<i>Ostatné krátkodobé rezervy, z toho:</i>	0	0	0	0	0
	0	0	0	0	0
<b>Rezervy spolu</b>	<b>5 245</b>	<b>5 323</b>	<b>5 245</b>	<b>0</b>	<b>5 323</b>

Spoločnosť predpokladá, že dané rezervy budú použité v roku 2014.

### 3. Závazky

Štruktúra záväzkov (okrem bankových úverov) podľa zostatkovej doby splatnosti je uvedená v nasledujúcej tabuľke:

Názov položky	Bežné účtovné obdobie	Bezprostredne predchádzajúce účtovné obdobie
Závazky po lehote splatnosti	2 739	3 320
Závazky so zostatkovou dobou splatnosti do jedného roka vrátane	5 989	8 941 247
<b>Krátkodobé záväzky spolu</b>	<b>8 728</b>	<b>8 944 567</b>
Závazky so zostatkovou dobou splatnosti jeden rok až päť rokov	0	10 293
Závazky so zostatkovou dobou splatnosti nad päť rokov	103 277 336	68 910 712
<b>Dlhodobé záväzky spolu</b>	<b>103 277 336</b>	<b>68 921 005</b>

Spoločnosť nemá záväzky kryté záložným právom.

#### 4. Odložený daňový záväzok

Výpočet odloženého daňového záväzku je uvedený v nasledujúcej tabuľke:

Názov položky	Bežné účtovné obdobie	Bezprostredne predchádzajúce účtovné obdobie
<b>Dočasné rozdiely medzi účtovnou hodnotou majetku a daňovou základňou, z toho:</b>	<b>0</b>	<b>0</b>
odpočítateľné	0	0
zdaniteľné	0	0
<b>Dočasné rozdiely medzi účtovnou hodnotou záväzkov a daňovou základňou, z toho:</b>	<b>0</b>	<b>0</b>
odpočítateľné	0	0
zdaniteľné	0	0
<b>Možnosť umorovať daňovú stratu v budúcnosti</b>	0	0
<b>Možnosť previesť nevyužitú daňovú odpočty</b>	0	0
<b>Sadzba dane z príjmov ( v %)</b>	22%	23%
<b>Odložená daňová pohľadávka</b>	0	0
<b>Uplatnená daňová pohľadávka</b>	<b>0</b>	<b>0</b>
Zaúčtovaná ako zníženie nákladov	0	0
Zaúčtovaná do vlastného imania	0	0
<b>Odložený daňový záväzok</b>	<b>0</b>	<b>0</b>
<b>Zmena odloženého daňového záväzku</b>	0	0
Zaúčtovaná ako náklad	0	0
Zaúčtovaná do vlastného imania	0	0

**Spoločnosť nemá povinnosť účtovať o odloženej dani.**

Spoločnosť predpokladá, že daňové straty bude umorovať nasledovne:

Rok 2013	-
Rok 2014	-
Rok 2015	-
Rok 2016	-
Rok 2017	-
<b>Spolu</b>	<b>-</b>

#### 5. Sociálny fond

Tvorba a čerpanie sociálneho fondu v priebehu účtovného obdobia sú uvedené v nasledujúcej tabuľke:

Názov položky	Bežné účtovné obdobie	Bezprostredne predchádzajúce účtovné obdobie
<b>Začiatkový stav sociálneho fondu</b>	<b>0</b>	<b>0</b>
Tvorba sociálneho fondu na ťarchu nákladov	0	0
Tvorba sociálneho fondu zo zisku	0	0
Ostatná tvorba sociálneho fondu	0	0
<b>Tvorba sociálneho fondu spolu</b>	<b>0</b>	<b>0</b>
<b>Čerpanie sociálneho fondu</b>	0	0
<b>Konečný zostatok sociálneho fondu</b>	<b>0</b>	<b>0</b>

## 6. Bankové úvery a vydané dlhopisy

Prehľad bankových úverov je uvedený v nasledujúcej tabuľke:

Názov položky a	Mena b	Úrok p. a. v % c	Dátum splatnosti d	Suma istiny v EUR za bežné účtovné obdobie e	Suma istiny v EUR za bezprostredne predchádzajúce účtovné obdobie f
Dlhodobé bankové úvery, z toho:				0	0
				0	0
				0	0
				0	0
Krátkodobé bankové úvery, z toho:				0	0
				0	0
				0	0
				0	0
<b>Spolu</b>				<b>0</b>	<b>0</b>

Informácia o vydaných dlhopisoch k 31. decembru 2013:

Názov vydaného dlhopisu	Menovitá hodnota	Počet	Emisný kurz	Úrok	Splatnosť
	0	0	0	0	
	0	0	0	0	
	0	0	0	0	
	0	0	0	0	

Spoločnosť nevydávala dlhopisy.

## 7. Pôžičky prijaté od spriaznených strán

Prehľad pôžičiek prijatých od spriaznených strán je uvedený v nasledujúcej tabuľke:

Názov položky a	Mena b	Úrok p. a. v % c	Dátum splatnosti d	Suma istiny v EUR za bežné účtovné obdobie e	Suma istiny v EUR za bezprostredne predchádzajúce účtovné obdobie f
<b>Dlhodobé pôžičky istina, z toho:</b>				<b>89 667 472</b>	<b>68 910 712</b>
Waterfield Management B.V.	PLN	11,61	31.12.2020	82 674 171	45 916 931
Waterfield Management B.V.	PLN	11,99	31.12.2020	5 737 065	2 694 212
WaterfieldManagement B.V.	PLN	12,36	31.12.2020	803 634	799 944
WaterfieldManagement B.V.	PLN	11,62	31.12.2020	0	0
WaterfieldManagement B.V.	PLN	11,61	31.12.2020	434 909	443 481
WaterfieldManagement B.V.	PLN	11,73	31.12.2021	0	19 056 144
WaterfieldManagement B.V.	PLN	12,76	31.12.2023	17 693	0
<b>Dlhodobé pôžičky úroky, z toho:</b>				<b>13 609 864</b>	<b>8 941 247</b>
Waterfield Management B.V.	PLN	11,61	31.12.2020	12 425 290	6 372 505
Waterfield Management B.V.	PLN	11,99	31.12.2020	783 468	407 999
WaterfieldManagement B.V.	PLN	12,36	31.12.2020	255 215	160 086
WaterfieldManagement B.V.	PLN	11,61	31.12.2020	144 852	96 053
WaterfieldManagement B.V.	PLN	11,73	31.12.2021	0	1 904 604
WaterfieldManagement B.V.	PLN	12,76	31.12.2023	1 039	0
<b>Krátkodobé finančné výpomoci, z toho:</b>				<b>0</b>	<b>0</b>
<b>Spolu</b>				<b>103 277 336</b>	<b>77 851 959</b>

## 8. Časové rozlíšenie

Štruktúra časového rozlíšenia je uvedená v nasledujúcej tabuľke:

Názov položky	Bežné účtovné obdobie	Bezprostredne predchádzajúce účtovné obdobie
Výdavky budúcich období dlhodobé, z toho:	0	0
	0	0
Výdavky budúcich období krátkodobé, z toho:	0	0
	0	0
Výnosy budúcich období dlhodobé, z toho:	0	0
	0	0
Výnosy budúcich období krátkodobé, z toho:	0	0
	0	0
<b>Spolu</b>	<b>0</b>	<b>0</b>

9. Závazky príp. pohľadávky z derivátových obchodov

Názov položky a	Účtovná hodnota		Dohodnutá cena podkladového nástroja	
	pohľadávky b	záväzku c	d	e
Deriváty určené na obchodovanie, z toho:	0	0	0	0
Zabezpečovacie deriváty, z toho:	0	0	0	0
	0	0		

Názov položky a	Bežné účtovné obdobie Zmena reálnej hodnoty (+/-) s vplyvom na		Bezprostredne predchádzajúce účtovné obdobie Zmena reálnej hodnoty (+/-) s vplyvom na	
	výsledok hospodárenia b	vlastné imanie c	výsledok hospodárenia d	vlastné imanie e
	Deriváty určené na obchodovanie, z toho:	0	0	0
Zabezpečovacie deriváty, z toho:	0	0	0	0
	0	0	0	0

Zabezpečovaná položka a	Reálna hodnota	
	Bežné účtovné obdobie b	Bezprostredne predchádzajúce účtovné obdobie c
Majetok vykázaný v súvahe		0
Závazok vykázaný v súvahe		0
Zmluvy, ktoré sa neúčtujú na súvahových účtoch		0
Očakávané budúce obchody dosiaľ zmluvne nezabezpečené		0
<b>Spolu</b>		<b>0</b>

Spoločnosť nemá pohľadávky ani záväzky z derivátových obchodov.

10. Závazky z finančného prenájmu (u nájomcu)

Závazky z finančného prenájmu sú uvedené v nasledujúcej tabuľke:

Názov položky a	Bežné účtovné obdobie Splatnosť			Bezprostredne predchádzajúce účtovné obdobie Splatnosť		
	do jedného roka vrátane b	od jedného roka do		do jedného roka vrátane e	od jedného roka do	
		piatich rokov vrátane c	viac ako päť rokov d		piatich rokov vrátane f	viac ako päť rokov g
Istina	0	0	0	0	0	0
Finančný náklad	0	0	0	0	0	0
<b>Spolu</b>	<b>0</b>	<b>0</b>	<b>0</b>	<b>0</b>	<b>0</b>	<b>0</b>

Spoločnosť nemá záväzky z finančného prenájmu.

## G. VÝNOSY

### 1. Tržby za vlastné výkony a tovar

Tržby za vlastné výkony a tovar podľa jednotlivých segmentov, t.j. podľa typov výrobkov a služieb, a podľa hlavných teritórií sú uvedené v nasledujúcej tabuľke:

Oblasť odbytu a	Typ výrobkov, tovarov, služieb (napríklad A)		Typ výrobkov, tovarov, služieb (napríklad B)		Typ výrobkov, tovarov, služieb (napríklad C)	
	Bežné účtovné obdobie b	Bezprostredne predchádzajúce účtovné obdobie c	Bežné účtovné obdobie d	Bezprostredne predchádzajúce účtovné obdobie e	Bežné účtovné obdobie f	Bezprostredne predchádzajúce účtovné obdobie g
Slovensko	0	0	0	0	0	0
<b>Spolu</b>	<b>0</b>	<b>0</b>	<b>0</b>	<b>0</b>	<b>0</b>	<b>0</b>

Spoločnosť nemá tržby za vlastné výkony.

### 2. Zmena stavu zásob vlastnej výroby

Zmena stavu zásob vlastnej výroby vo výkaze ziskov a strát predstavuje [zníženie/zvýšenie] o výške 0 EUR. Vychádzajúc zo súvahových položiek dosahuje [zníženie/zvýšenie výšku 0 EUR, ako je to uvedené v nasledujúcej tabuľke:

Názov položky a	Bežné účtovné obdobie			Zmena stavu vnútroorganizačných zásob	
	Konečný zostatok b	Konečný zostatok c	Začiatkový stav d	Bežné účtovné obdobie	
				Bežné účtovné obdobie e	Bezprostredne predchádzajúce účtovné obdobie f
Nedokončená výroba a polotovary vlastnej výroby	0	0	0	0	0
Výrobky	0	0	0	0	0
Zvieratá	0	0	0	0	0
<b>Spolu</b>	<b>0</b>	<b>0</b>	<b>0</b>	<b>0</b>	<b>0</b>
Manká a škody	x	x	x	0	0
Reprezentačné	x	x	x	0	0
Dary	x	x	x	0	0
Iné	x	x	x	0	0
<b>Zmena stavu vnútroorganizačných zásob vo výkaze ziskov a strát</b>	<b>x</b>	<b>x</b>	<b>x</b>	<b>0</b>	<b>0</b>

### 3. Ostatné výnosy z hospodárskej, finančnej a mimoriadnej činnosti

Informácie o výnosoch pri aktivácii nákladov a o výnosoch z hospodárskej činnosti, finančnej činnosti a mimoriadnej činnosti sú uvedené nižšie:

Názov položky	Bežné účtovné obdobie	Bezprostredne predchádzajúce účtovné obdobie
<b>Významné položky pri aktivácii nákladov, z toho:</b>	<b>0</b>	<b>0</b>
Dlhodobý hmotný majetok vytvorený vlastnou činnosťou	0	0
Obstaranie zásob vlastnou dopravou	0	0
Ostatná aktivácia	0	0
<b>Ostatné významné položky výnosov z hospodárskej činnosti, z toho:</b>	<b>23 477 217</b>	<b>0</b>
Predaj materiálu	0	0
Prebytky na majetku zistené pri inventarizácii	0	0
Výnosy z predaja dlhodobého hmotného a nehmotného majetku	0	0
Výnosy z dotácií	0	0
Výnosy z odpísaných pohľadávok	23 477 217	0
Ostatné	0	0
<b>Finančné výnosy, z toho:</b>	<b>20 971 887</b>	<b>12 932 783</b>
<i>Kurzové zisky, z toho:</i>	10 895 249	5 801 516
kurzové zisky ku dňu, ku ktorému sa zostavuje účtovná závierka	7 588 701	5 709 451
kurzové zisky počas roka	3 306 548	92 065
<i>Ostatné významné položky finančných výnosov, z toho:</i>	10 076 638	7 131 267
Úroky z poskytnutých pôžičiek	10 076 622	7 130 488
Bankové úroky	16	779
<b>Mimoriadne výnosy, z toho:</b>	<b>0</b>	<b>0</b>
Výnosy z predaja podniku alebo jeho časti	0	0
Ostatné	0	0

### 4. Čistý obrat

Informácie o čistom obrate Spoločnosti sú uvedené nižšie:

Názov položky	Bežné účtovné obdobie	Bezprostredne predchádzajúce účtovné obdobie
Tržby za vlastné výrobky	0	0
Tržby z predaja služieb	0	0
Tržby za tovar	0	0
Výnosy zo zákazky	0	0
Výnosy z nehnuteľnosti na predaj	0	0
Iné výnosy súvisiace s bežnou činnosťou	33 553 855	7 131 267
<b>Čistý obrat celkom</b>	<b>33 553 855</b>	<b>7 131 267</b>

## H. NÁKLADY

Prehľad nákladov Spoločnosti je uvedený v nasledujúcej tabuľke:

Názov položky	Bežné účtovné obdobie	Bezprostredne predchádzajúce účtovné obdobie
<b>Náklady za poskytnuté služby, z toho:</b>	<b>9 503</b>	<b>12 576</b>
<i>Náklady voči audítorovi, audítorskej spoločnosti, z toho:</i>	<i>0</i>	<i>1 800</i>
náklady za overenie individuálnej účtovnej závierky		1 800
iné uisťovacie audítorské služby	0	0
súvisiace audítorské služby	0	0
daňové poradenstvo	0	0
ostatné neaudítorské služby	0	0
<i>Ostatné významné položky nákladov za poskytnuté služby, z toho:</i>	<i>9 503</i>	<i>10 776</i>
Nákup licencií	0	0
Doprava	0	0
Leasing	0	0
Nájomné	300	300
Právne, ekonomické a iné poradenstvo	950	0
Náklady na inzerciu, reklamu	0	0
Externé opracovanie výrobkov	0	0
Náklady na IT	5 556	6 918
Náklady na telekomunikačné služby	0	0
Poplatky platené Skupine	0	0
Personálny leasing	0	0
Audit IFRS	56	2 683
Účtovníctvo a ÚZ	840	840
Audit štatutárny	1 800	0
Ostatné	1	35
<b>Ostatné významné položky nákladov z hospodárskej činnosti, z toho:</b>	<b>23 477 217</b>	<b>20</b>
Predaj materiálu	0	0
Manká a škody	0	0
Zostatková cena predaného dlhodobého hmotného a nehmotného majetku	0	0
Odpis pohľadávky	23 477 217	0
Tvorba a zúčtovanie opravných položiek k pohľadávkam	0	0
Dary	0	20
Ostatné	0	0
<b>Finančné náklady, z toho:</b>	<b>20 952 172</b>	<b>12 948 238</b>
<i>Kurzové straty, z toho:</i>	<i>10 878 065</i>	<i>5 803 631</i>
kurzové straty ku dňu, ku ktorému sa zostavuje účtovná závierka	8 627 852	5 656 034
kurzové straty počas roka	2 250 213	147 597
<i>Ostatné významné položky finančných nákladov, z toho:</i>	<i>10 074 107</i>	<i>7 144 607</i>
Úroky z prijatých pôžičiek	10 072 916	7 143 649
Bankové poplatky	1 191	958
<b>Mimoriadne náklady, z toho:</b>	<b>0</b>	<b>0</b>
	0	0

I. DANE Z PRÍJMOV

Názov položky	Bežné účtovné obdobie	Bezprostredne predchádzajúce účtovné obdobie
Suma odloženej daňovej pohľadávky účtovanej ako náklad alebo výnos vyplývajúca zo zmeny sadzby dane z príjmov	0	0
Suma odloženého daňového záväzku účtovaného ako náklad alebo výnos vyplývajúci zo zmeny sadzby dane z príjmov	0	0
Suma odloženej daňovej pohľadávky týkajúca sa umorenia daňovej straty, nevyužitých daňových odpočtov a iných nárokov, ako aj dočasných rozdielov predchádzajúcich účtovných období, ku ktorým sa v predchádzajúcich účtovných obdobiach odložená daňová pohľadávka neúčtovala	0	0
Suma odloženého daňového záväzku, ktorý vznikol z dôvodu neúčtovania tej časti odloženej daňovej pohľadávky v bežnom účtovnom období, o ktorej sa účtovalo v predchádzajúcich účtovných obdobiach	0	0
Suma neuplatneného umorenia daňovej straty, nevyužitých daňových odpočtov a iných nárokov a odpočítateľných dočasných rozdielov, ku ktorým nebola účtovaná odložená daňová pohľadávka	0	0
Suma odloženej dani z príjmov, ktorá sa vzťahuje na položky účtované priamo na účty vlastného imania bez účtovania na účty nákladov a výnosov	0	0

Prechod od teoretickej k vykázanej dani z príjmov je uvedený v nasledujúcej tabuľke:

Názov položky a	Bežné účtovné obdobie			Bezprostredne predchádzajúce účtovné obdobie		
	Základ dane b	Daň c	Daň v % d	Základ dane e	Daň f	Daň v % g
<b>Výsledok hospodárenia pred zdanením, z toho:</b>	<b>10 174</b>	<b>x</b>	<b>x</b>	<b>-28 125</b>	<b>x</b>	<b>x</b>
teoretická daň	x	1 933	23%	x	-5 344	19,00%
Daňovo neuznané náklady	0	0		20	4	
Výnosy nepodliehajúce dani	-16	-3		-779	-148	
Umorenie daňovej straty	0	0		0	0	
Iné	0	0		0	0	
<b>Spolu</b>		<b>1 930</b>	<b>19%</b>		<b>-5 488</b>	<b>19,51%</b>
Splatná daň z príjmov	x	3	0%	x	148	- 0,53%
Odložená daň z príjmov	x	0		x	0	
<b>Celková daň z príjmov</b>		<b>3</b>	<b>0%</b>		<b>148</b>	<b>- 0,53%</b>

## J. ÚDAJE NA PODSÚVAHOVÝCH ÚČTOCH

### 1. Majetok vzatý do prenájmu

Názov položky	Bežné účtovné obdobie	Bezprostredne predchádzajúce účtovné obdobie
Prenajatý majetok	0	0
Majetok v nájme (operatívny prenájom)	0	0
Majetok prijatý do úschovy	0	0
Pohľadávky z derivátov	0	0
Závazky z opcí derivátov	0	0
Odpísané pohľadávky	0	0
Pohľadávky z leasingu	0	0
Závazky z leasingu	0	0
Iné položky	0	0

### 2. Majetok daný do prenájmu

Spoločnosť nevlastní majetok daný do prenájmu.

## K. INÉ AKTÍVA A PASÍVA

### 1. Informácie o podmienených záväzkoch a majetku

Druh podmieneného záväzku	Bežné účtovné obdobie	
	Hodnota celkom	Hodnota voči spriazneným osobám
Zo súdnych rozhodnutí	0	0
Z poskytnutých záruk	0	0
Zo všeobecne záväzných právnych predpisov	0	0
Zo zmluvy o podriadenom záväzku	0	0
Z ručenia	0	0
Iné podmienené záväzky	0	0

Druh podmieneného záväzku	Bezprostredne predchádzajúce účtovné obdobie	
	Hodnota celkom	Hodnota voči spriazneným osobám
Zo súdnych rozhodnutí	0	0
Z poskytnutých záruk	0	0
Zo všeobecne záväzných právnych predpisov	0	0
Zo zmluvy o podriadenom záväzku	0	0
Z ručenia	0	0
Iné podmienené záväzky	0	0

Druh podmieneného majetku	Bežné účtovné obdobie	Bezprostredne predchádzajúce účtovné obdobie
Práva zo servisných zmlúv	0	0
Práva z poisťných zmlúv	0	0
Práva z koncesionárskych zmlúv	0	0
Práva z licenčných zmlúv	0	0
Práva z investovania prostriedkov získaných oslobodením od dane z príjmov	0	0
Práva z privatizácie	0	0
Práva zo súdnych sporov	0	0
Iné práva	0	0

Vzhľadom na to, že viaceré oblasti slovenského daňového práva (napr. legislatíva ohľadom transferového oceňovania) doteraz neboli dostatočne overené praxou, existuje neistota v tom, ako ich budú daňové orgány aplikovať. Mieru tejto neistoty nie je možné kvantifikovať a zanikne až potom, keď budú k dispozícii právne precedensy príp. oficiálne interpretácie príslušných orgánov. Vedenie Spoločnosti si nie je vedomé žiadnych okolností, v dôsledku ktorých by jej vznikol v budúcnosti významný náklad.

## 2. Ostatné finančné pohľadávky/záväzky

Spoločnosť neeviduje ostatné finančné pohľadávky/záväzky.

#### L. PRÍJMY A VÝHODY ČLENOV ŠTATUTÁRNYCH, DOZORNÝCH A INÝCH ORGÁNOV SPOLOČNOSTI

Druh príjmu, výhody <b>a</b>	Hodnota príjmu, výhody súčasných členov orgánov			Hodnota príjmu, výhody bývalých členov orgánov		
	štátutárnych	dozorných	iných	štátutárnych	dozorných	iných
	Časť 1 - Bežné účtovné obdobie	Časť 1 - Bežné účtovné obdobie	Časť 1 - Bežné účtovné obdobie	Časť 2 - Bezprostredne predchádzajúce účtovné obdobie	Časť 2 - Bezprostredne predchádzajúce účtovné obdobie	Časť 2 - Bezprostredne predchádzajúce účtovné obdobie
Peňažné príjmy	0	0	0	0	0	0
Nepeňažné príjmy	0	0	0	0	0	0
Peňažné preddavky	0	0	0	0	0	0
Nepeňažné preddavky	0	0	0	0	0	0
Poskytnuté úvery	0	0	0	0	0	0
Poskytnuté záruky	0	0	0	0	0	0
Iné	0	0	0	0	0	0

#### M. EKONOMICKÉ VZŤAHY SPOLOČNOSTI A SPRIAZNENÝCH OSÔB

Spoločnosť neuzatvárala so spraznenými osobami transakcie za iných než obvyklých podmienok.

#### N. SKUTOČNOSTI, KTORÉ NASTALI PO DNI, KU KTORÉMU SA ZOSTAVUJE ÚČTOVNÁ ZÁVIERKA, DO DŇA JEJ ZOSTAVENIA

Po 31. decembri 2013 nastali také udalosti, ktoré by si vyžadovali zverejnenie alebo vykázanie v účtovnej závierke za rok 2013: Spoločnosť zmenila spoločníka, avšak táto skutočnosť ešte ku dňu zostavenia účtovnej závierky, nebola zapísaná v obchodnom registri. Zmeny sú popísané v štruktúre spoločníkov.

## O. PREHLAD PEŇAŽNÝCH TOKOV

Spoločnosť zostavila prehľad peňažných tokov pomocou nepriamej metódy

	2013 EUR	2012 EUR
<b>Čistý zisk (pred odpočítaním daňových a mimoriadnych položiek)</b>	<b>10 174</b>	<b>-28 125</b>
Úpravy o nepeňažné operácie:		
Odpisy dlhodobého majetku	0	0
Odpis zásob	0	0
Odpis pohľadávky	23 477 217	0
Zmena stavu opravnej položky k dlhodobému majetku	0	0
Zmena stavu opravnej položky k pohľadávkam	0	0
Zmena stavu opravnej položky k zásobám	0	0
Zmena stavu rezerv	-1 733	78
Úrokové náklady (netto)	-3 722	12 382
Strata / (zisk) z predaja dlhodobého majetku	0	0
Výnosy z dlhodobého finančného majetku	0	0
Ostatné položky nezahrnuté do nepeňažných operácií	0	0
<b>Zisk z prevádzky pred zmenou pracovného kapitálu</b>	<b>23 481 936</b>	<b>-15 665</b>
Zmena pracovného kapitálu:		
Úbytok (prírastok) pohľadávok z obchodného styku a časového rozlíšenia	-23 475 152	1 638 174
Úbytok (prírastok) zásob	0	0
(Úbytok) prírastok záväzkov a časového rozlíšenia	-4 885	-1 530 950
Iné	0	0
<b>Peňažné toky z prevádzky</b>	<b>1 899</b>	<b>91 559</b>




	2013 EUR	2012 EUR
<b>Peňažné toky z prevádzkovej činnosti</b>		
Peňažné toky z prevádzky	1 899	91 559
Zaplatené úroky	-10 072 916	-7 143 649
Prijaté úroky	10 076 638	7 131 267
Zaplatená daň z príjmov	2 034	-5 987
Vyplatené dividendy	0	-23 091
Príjmy z mimoriadnych položiek	0	0
Ostatné položky nezahrnuté do prevádzkovej činnosti	0	0
<b>Čisté peňažné toky z prevádzkovej činnosti</b>	<b>7 655</b>	<b>50 099</b>
<b>Peňažné toky z investičnej činnosti</b>		
Nákup dlhodobého majetku	0	0
Príjmy z predaja dlhodobého majetku	0	0
Obstaranie fin investícií	0	0
Poskytnuté dlhodobé pôžičky	-25 469 056	-54 384 380
Prijaté dividendy	0	0
<b>Čisté peňažné toky z investičnej činnosti</b>	<b>-25 469 056</b>	<b>-54 384 380</b>
<b>Peňažné toky z finančnej činnosti</b>		
Príjmy zo zvýšenia základného imania a ostatných kapitálových fondov	0	0
Príjmy / splátky úverov a pôžičiek od bánk	0	0
Príjmy / splátky pôžičiek prijatých od spoločností v Skupine	25 425 377	54 358 777
Splátky dlhodobých záväzkov	0	0
<b>Čisté peňažné toky z finančnej činnosti</b>	<b>25 425 377</b>	<b>54 358 777</b>
Kurzové rozdiely k peňažným prostriedkom a ekvivalentom	0	0
<b>Prírastky (úbytky) peňažných prostriedkov a peňažných ekvivalentov</b>	<b>-36 024</b>	<b>24 496</b>
Peňažné prostriedky a peňažné ekvivalenty na začiatku roka	37 085	12 589
<b>Peňažné prostriedky a peňažné ekvivalenty na konci roka</b>	<b>1 061</b>	<b>37 085</b>

#### Peňažné prostriedky

Peňažnými prostriedkami (angl. cash) sa rozumejú peňažné hotovosti, ekvivalenty peňažných hotovostí, peňažné prostriedky na bežných účtoch v bankách, kontokorentný účet a časť zostatku účtu „Peniaze na ceste“, ktorý sa viaže na prevod medzi bežným účtom a pokladnicou alebo medzi dvoma bankovými účtami.

#### Peňažné ekvivalenty

Peňažnými ekvivalentmi (angl. cash equivalents) sa rozumie krátkodobý finančný majetok, ktorý je zameniteľný za vopred známu sumu peňažných prostriedkov, pri ktorom nie je riziko výraznej zmeny jeho hodnoty v najbližších troch mesiacoch ku dňu zostavenia účtovnej závierky, napríklad termínované vklady na bankových účtoch, ktoré sú uložené najviac na trojmesačnú výpovednú lehotu, likvidné cenné papiere určené na obchodovanie, prioritné akcie obstarané účtovnou jednotkou, ktoré sú splatné do troch mesiacov odo dňa, ku ktorému sa zostavuje účtovná závierka.

Zostavené dňa:	Podpisový záznam osoby zodpovednej za vedenie účtovníctva:	Podpisový záznam osoby zodpovednej za zostavenie účtovnej závierky:	Podpisový záznam člena štatutárneho orgánu Spoločnosti:
22.05.2014			
Schválené dňa:	_____ Meno: Monika Iváková Funkcia: účtovníčka	_____ Meno: Monika Iváková Funkcia: účtovníčka	_____ Meno: Mgr. Zdenko Kučera Funkcia: konateľ