

**Výročná správa
r. 2013**

PERLITA spol. s r. o. Hlavná 178, 925 28 Pusté Úľany
IČO: 34 127 526, DIČ: 2020373256
Zapísaná v Obchodnom registri Okresného súdu Trnava
Oddiel: Sro, Vložka č. 1494/T

Výročná správa
r. 2013

Vypracoval: Bohuš Mackura

Obsah výročnej správy

1. Úvodná časť
2. Zhodnotenie činnosti spoločnosti
3. Organizačná štruktúra
4. Zamestnanosť v spoločnosti
5. Významní dodávatelia a odberatelia
6. Iné dôležité informácie
7. Finančná analýza spoločnosti
8. Návrh na rozdelenie zisku
9. Súvaha
10. Výkaz ziskov a strát
11. Poznámky
12. Správa audítora o overení účtovnej závierky

1. Úvodná časť

Názov, sídlo a vznik spoločnosti:

PERLITA Spol. s r.o..

Hlavná 178

925 28 Pusté Úľany

IČO: 34 127 526 DIČ: 2020373256

Vznik spoločnosti: 18.09.1995

Štatutárny orgán: konateľ – Ivano Mirco Repele, jediný spoločník

Výška základného imania a splatenie: 6 639 EUR, celé splatené

Hlavné činnosti spoločnosti:

Výroba bižutérie a sklenených lustrov, obchodná činnosť s komoditami v rozsahu voľnej živnosti formou veľkoobchodu a maloobchodu, sprostredkovateľská a reklamná činnosť, realitná kancelária.

2. Zhodnotenie činnosti spoločnosti

Spoločnosť zahájila svoju činnosť 18.09.1995. Pre jej zabezpečenie vytvorila technické a personálne predpoklady a súčasne získala obchodných partnerov. Táto skutočnosť umožnila od začiatku dosahovať obraty, ktoré vytvárali potrebné ekonomické výsledky pre ďalšie rozvíjanie spoločnosti – vytváranie kvalitných personálnych podmienok, skladových priestorov a strojového parku. Jej nosnou činnosťou je výroba bižutérnych polotovarov a sklenených perál, ktoré sa vyrábajú v rôznych tvaroch, veľkostiach a farebných odtieňoch.

Hlavné sídlo spoločnosti je situované do stredu obce Pusté Úľany a druhá prevádzkareň sídli v blízkosti železničnej a autobusovej stanice mesta Želiezovce.

Spoločnosť používa vlastné stroje a zariadenia v oboch prevádzkach a z toho dôvodu je sebestačná vo výrobe rôznych prípravkov a foriem používaných v pracovnom procese.

Spoločnosť nie je členom žiadneho záujmového alebo občianskeho združenia, ani v komorách a asociáciách, u ktorých nie je členstvo z hľadiska výkonu podnikateľskej činnosti povinné.

Spoločnosť vynakladá na reklamu a inzerciu len minimálne finančné prostriedky.

Spoločnosť nezaznamenala žiadnu udalosť osobitného významu po skončení účtovného obdobia.

Predpoklad spoločnosti na rok 2014:

- napriek pretrvávajúcej hospodárskej kríze, prejavuje sa na trhu záujem o produkty našej spoločnosti, a tak pôjde o udržanie a zvýšenie výsledku na úrovni v roku 2013
- udržanie počtu zamestnancov
- predpokladá naďalej pracovať vo svojej doterajšej činnosti s možnosťou ďalšieho rozširovania výrobných priestorov podľa trendu dopytu
- pristúpiť k modernizácii výrobného procesu

3. Organizačná štruktúra

Spoločnosť má jednoduchú organizačnú štruktúru. Má dve miestne oddelené prevádzky

- v Pustých Úľanoch
- v Želiezovciach.

Všetka činnosť je riadená zo sídla spoločnosti v Pustých Úľanoch.

4. Zamestnanosť v spoločnosti

Ukazovateľ	Zamestnanci spolu	Z toho riadiaci pracovníci
Priemerný počet zamestnancov počas roka – prac. zmluva, dohody	32	4
Mzdové náklady	138 036	
Ostatné osobné náklady	50 950	

5. Významní dodávateľia a odberatelia

Dodávateľia:

Repele Ivano Srl
SILKA BIŽUTERIA s.r.o.
AUTOPROFIT s.r.o.
EUREKO spol. s r.o.
METALIMEX a.s.

Odberatelia:

Repele Ivano Srl
Terezia Henczová

6. Iné dôležité informácie

Spoločnosť nie je súčasťou žiadneho konsolidovaného celku.

Spoločnosť nemá zriadenú organizačnú zložku v zahraničí.

Spoločnosť neúčtovala o nákladoch na činnosti v oblasti výskumu a vývoja.

Spoločnosť neúčtovala o nadobudnutí vlastných akcií, dočasných listov, obchodných podielov a akcií alebo obchodných podieloch materskej účtovnej jednotky.

Vplyv spoločnosti na životné prostredie nie je v rozpore s platnou legislatívou v SR.

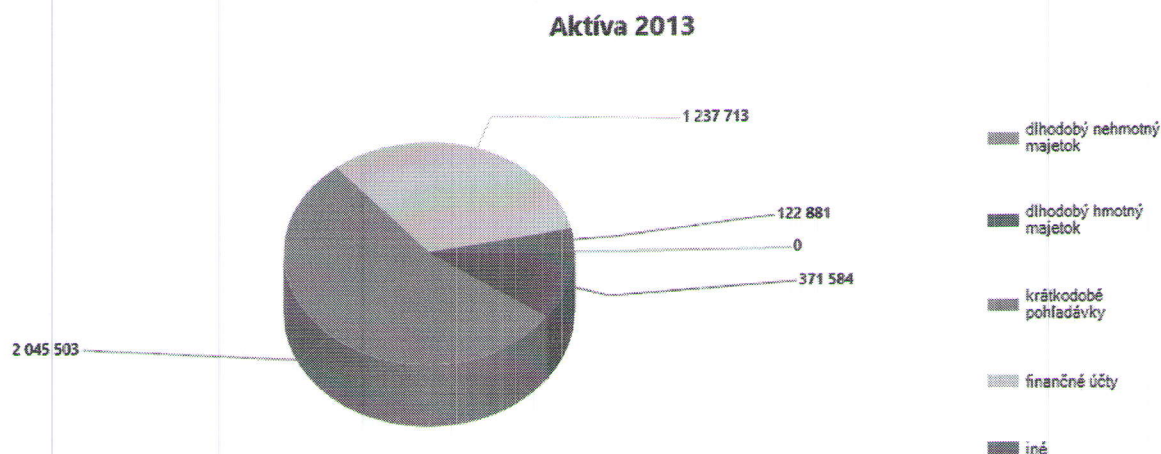
Spoločnosť vykonáva činnosť v priestoroch, ktoré spĺňajú podmienky na prevádzkovanie predmetu činnosti spoločnosti.

Vplyv spoločnosti na zamestnanosť – spoločnosť využíva pre výkon hlavnej činnosti vlastných zamestnancov, alebo zamestnancov na dohodu, na vedenie účtovníctva využíva služby účtovníckej spoločnosti.

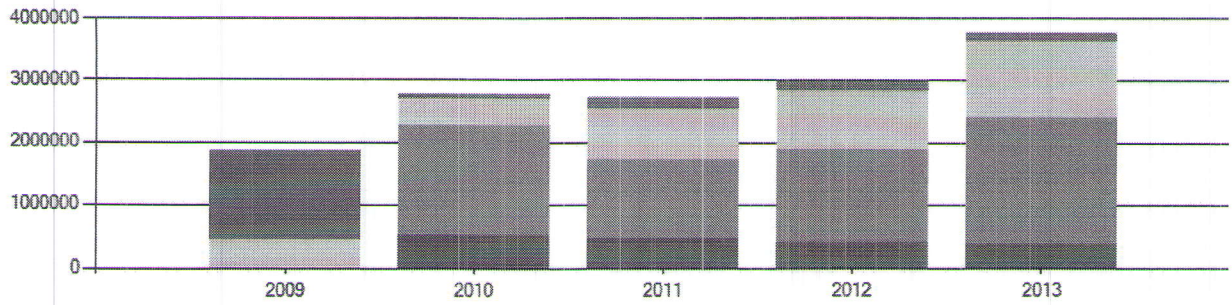
7. Finančná analýza

a) Štruktúra majetku a zdrojov krytia

	2013		2012		2011	
	EUR	%	EUR	%	EUR	%
Hmotný IM	371584	9,84%	409 073	13,66%	463726	16,95%
Stále aktíva	371584	9,84%	409 073	13,66%	463 726	16,95%
Pohľadávky (krátk.)	2045503	54,15%	1468182	49,04%	1246748	45,56%
Zásoby	120000	3,18%	126552	4,23%	182401	6,67%
Fin. majetok	1237713	32,76%	985 392	32,92%	838440	30,64%
Obežné aktíva	3403216	90,09%	2580126	86,19%	2267589	82,87%
Časové rozl. aktív	2881	0,08%	4 404	0,15%	5137	0,19%
AKTÍVA spolu	3 777 681	100%	2 993 603	100%	2 736 452	100%
Základný kapitál	6639	0,18%	6 639	0,22%	6639	0,24%
Fondy	72803	1,93%	72 803	2,43%	72803	2,66%
Zisk (kumulovaný)	3448651	91,29%	2 757 271	92,11%	2380717	87,00%
Vlastný kapitál	3 528 093	93,39%	2 836 713	94,76%	2 460 159	89,90%
Rezervy	11092	0,29%	11 315	0,38%	9586	0,35%
Dlhodobé záväzky	13236	0,35%	16 853	0,56%	15816	0,58%
Krátkodobé záväzky	225252	5,96%	128722	4,30%	250891	9,17%
Cudzí kapitál	249 580	6,61%	156 890	5,24%	276 293	10,10%
PASÍVA spolu	3777673	100%	2 993 603	100%	2 736 452	100%

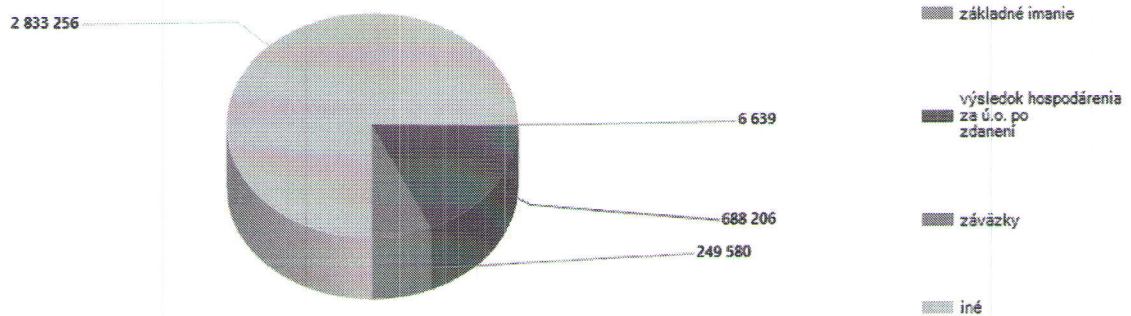


Aktíva

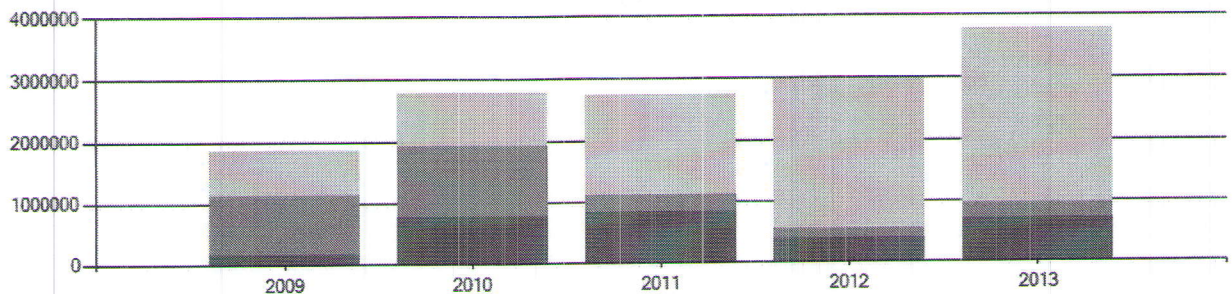


	2009	2010	2011	2012	2013
dlhodobý nehmotný majetok	0	0	0	0	0
dlhodobý hmotný majetok	0	512 213	463 726	409 073	371 584
krátkodobé pohľadávky	0	1 772 515	1 246 748	1 468 182	2 045 503
finančné účty	454 588	436 125	838 440	985 392	1 237 713
iné	1 391 827	70 052	187 538	130 956	122 881

Pasíva 2013



Pasíva



	2009	2010	2011	2012	2013
základné imanie	6 639	6 639	6 639	6 639	6 639
výsledok hospodárenia za ú.o. po zdanení	145 166	761 950	824 737	376 557	688 206
záväzky	972 125	1 155 191	276 293	156 890	249 580
iné	722 485	867 125	1 628 783	2 453 517	2 833 256

b) Štruktúra výnosov

2013

Výnosy	2 034 879 EUR	Náklady	1 139 941 EUR
HV – zisk pred zdanením	894 938 EUR	Daň z príjmov	206 732 EUR

2012

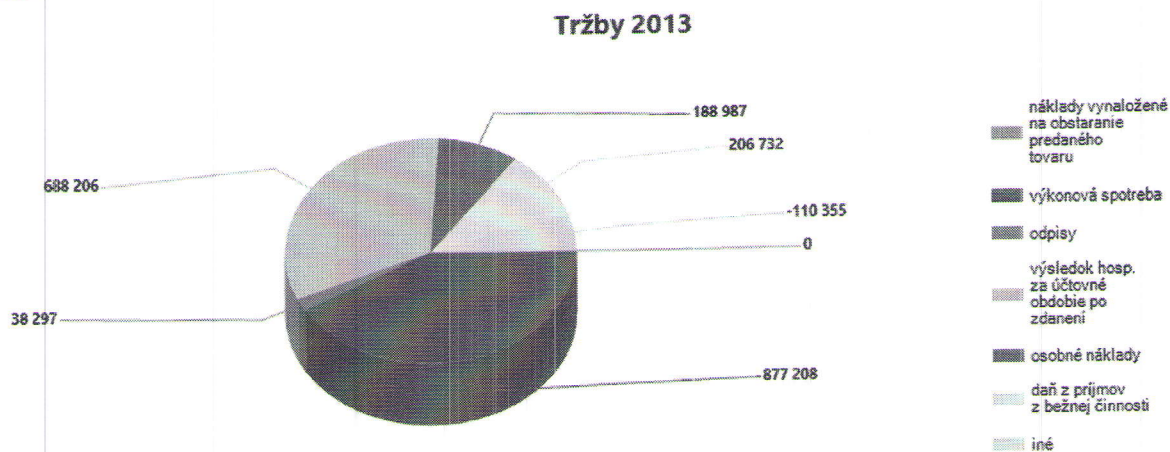
Výnosy	1 504 469 EUR	Náklady	1 127 912 EUR
HV- zisk pred zdanením	468 657 EUR	Daň z príjmov	92 100 EUR

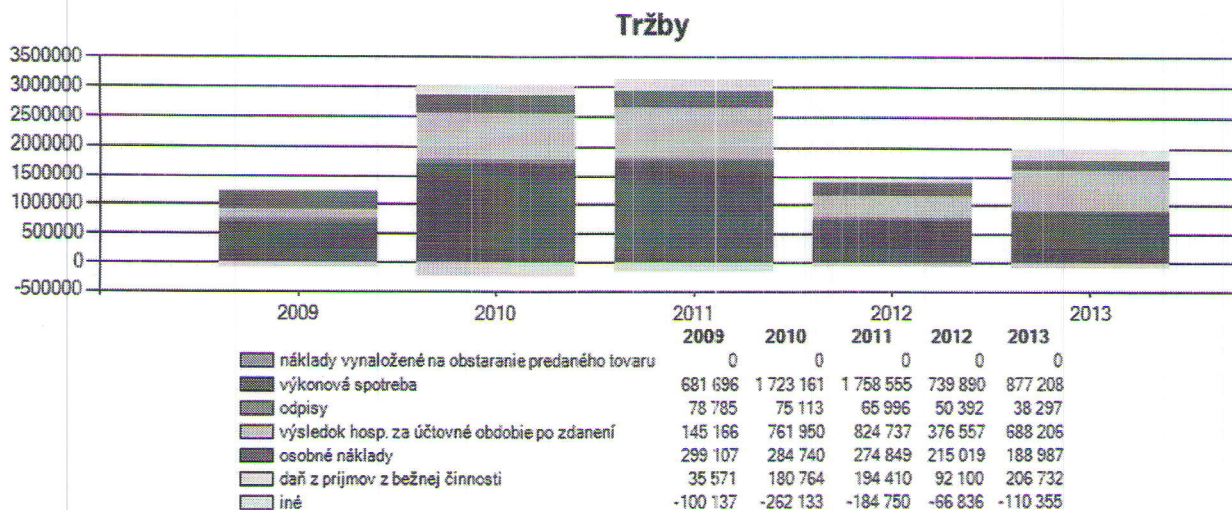
2011

Výnosy	3 133 745 EUR	Náklady	2 309 008 EUR
HV – zisk pred zdanením	1 019 147 EUR	Daň z príjmov	194 410 EUR

	2013	2012	Rozdiel	%
Výnosy z predaja vl. vyr. a služieb	1889075	1407122	481953	134,3%
Výroba	1889075	1407122	481953	134,3%
Spotreba mat. a energie	-845731	-699388	-146343	120,9%
Náklady na služby	-31477	-40502	9025	77,7%
Osobné náklady	-188987	-215019	26032	87,9%
Odpisy	-38297	-50392	12095	76,0%
Ostatné prevádzkové výnosy a náklady	89 935	75 917	14018	118,5%
Prevádzkový zisk	893608	468347	425261	190,8%
Výnosové úroky	110	292	-182	37,7%
Ostatné finančné výnosy a náklady	-354	-521	167	67,9%
Zisk pred zdanením	894938	468657	426281	191,0%
Daň z príjmov	-206732	-92100	-114632	224,5%
Zisk po zdanení	688206	376557	311649	182,8%

Tržby z predaja vlastných výrobkov a služieb, ako hlavná činnosť firmy sa zvýšili o 34,3%, v dôsledku tohto zvýšenia sa zisk z hospodárskej činnosti (prevádzkový zisk) zvýšil o 91%. Daň z príjmov medziročne stúpila o 124,5%. Ak sa ale pozrieme na číselné údaje v eurách za tieto ukazovatele, tento medziročný nárast môže byť vysvetlený prudkým poklesom hodnôt v roku 2012. Hospodársky výsledok v roku 2013 je stále oproti roku 2011 nižší.





c) Finančná analýza

Ukazovateľ	2013	2012	2011
Aktíva	3 777 681	2 993 603	2 736 452
Vlastné imanie	3 528 093	2 836 713	2 460 159
Výnosy	2 034 879	1 504 469	3 133 745
Výsledok hosp. – zisk /	894 938	468 657	1 019 147
Pohotová likvidita	5,49	7,65	3,34
Bežná likvidita	14,58	19,06	8,31
Celková likvidita	15,11	20,04	9,04
Priemerná doba inkasa pohľ./dní/	367	356	145
Doba obratu zásob	22	30	21
Zadĺženosť v %	0,066	0,0524	0,101
Stupeň samofinancovania /fin. páka/	1,0707	1,055	1,112
Rentabilita tržieb	0,4398	0,3115	0,3252
Rentabilita nákladov	0,7851	0,4155	0,4414
Opotrebenie dlh.majetku v %	81	79,7	75,9

