

Inžinierske stavby, a.s.

**KONSOLIDOVANÁ ÚČTOVNÁ ZÁVIERKA
k 31. decembru 2013**

**zostavená podľa Medzinárodných štandardov
finančného vykazovania (IFRS) v znení
prijatom Európskou úniou**

OBSAH

	Strana
Konsolidovaná úvaha	3
Konsolidovaný výkaz komplexného výsledku	4
Konsolidovaný výkaz o zmenách vo vlastnom imaní	5
Výkaz cash flow	6
Poznámky k účtovným výkazom	7 -27

Inžinierske stavby a.s.
Konsolidovaná súvaha k 31. decembru 2013 tisícoch EUR

	Pozn.	31.12.2013	31.12.2012
Aktíva			
Dlhodobé aktíva			
Dlhodobý hmotný majetok netto	5	20 229	23 393
Investície v nehnuteľnostiach netto	6	669	720
Dlhodobý nehmotný majetok netto	7	59	32
		20 957	24 145
Obežné aktíva			
Zásoby	9	3 949	3 460
Pohľadávky z obchodného styku	11	47 888	50 894
Iné krátkodobé pohľadávky	12	322	97
Peniaze a peňažné prostriedky	13	8 051	10 870
Časové rozlíšenie		203	309
Majetok držaný na predaj	8	431	1 016
		60 844	66 646
Aktíva celkom		81 801	90 791
Vlastné imanie a záväzky celkom			
Vlastné imanie celkom			
Základné imanie	14	15 367	15 367
Kapitálové fondy a fondy zo zisku	14	7 038	7 041
Neuhradená strata	14	-53 991	-53 058
		-31 586	-30 650
Dlhodobé záväzky			
Dlhodobé rezervy	15	884	1 180
Odložený daňový záväzok	26.3	63	134
Iné dlhodobé záväzky	16	129	171
Bankové úvery	19	0	8 000
Pôžička od materskej spoločnosti	19	40 000	40 000
		41 076	49 485
Obežné záväzky			
Záväzky z obchodného styku	17	61 360	56 459
Krátkodobé rezervy	15	6 591	6 328
Ostatné záväzky	18	3 261	3 368
Pôžička od materskej spoločnosti	19	901	5 603
Finančná výpomoc	19	198	198
		72 311	71 956
Vlastné imanie a záväzky celkom		81 801	90 971

Inžinierske stavby a.s.**Konsolidovaný výkaz komplexného výsledku za rok končiaci sa 31. decembra 2013 v tisícoch EUR**

	Pozn.	31.12.2013	31.12.2012
Prevádzkové výnosy a náklady			
Výnosy z vlastných výrobkov, služieb a tovaru	21	77 502	82 694
Tržby z prenájmu	6	200	205
Náklady na materiál, energiu a služby	22	-60 697	-64 510
Osobné náklady	23	-17 123	-15 662
Odpisy a znehodnotenie majetku	5,6,7,8	-3 193	-4 089
Zisk z predaja majetku		3 249	1 518
Ostatné prevádzkové –náklady/+výnosy, netto	24	-183	3 434
Zisk/-Strata z prevádzkových činností		-245	3 590
Úrokové náklady	25.1	-415	-784
Úrokové výnosy	25.2	22	8
Ostatné finančné –náklady/+výnosy, netto	25.3	-332	-525
Strata z finančných činností		-725	-1 301
Zisk/-Strata pred zdanením		-970	2 289
Daň z príjmov			
splatná	26.1	-34	0
odložená	26.1	71	42
		37	42
Zisk/-Strata po zdanení		-933	2 331
Ostatný komplexný výsledok		0	0
SPOLU komplexný výsledok		-933	2 331

Inžinierske stavby a.s.**Konsolidovaný výkaz o zmenách vo vlastnom imaní za rok končiaci sa 31. decembra 2013 a 31. decembra 2012 v tisícoch EUR .**

	Základné imanie	Rezervný fond	Kapitálové a fondy zo zisku	Neuhradená strata spolu	Celkom
Stav k 1.1.2012	15 367	3 152	3 892	-55 389	-32 978
Iné pohyby VI			-3		-3
Komplexný výsledok bežného roka				2 331	2 331
Stav k 31.12.2012	15 367	3 152	3 889	-53 058	-30 650
Stav k 1.1.2013	15 367	3 152	3 889	-53 058	-30 650
Iné pohyby VI			-3		-3
Komplexný výsledok bežného roka				-933	-933
Stav k 31.12.2013	15 367	3 152	3 886	-53 991	-31 586

Inžinierske stavby a.s.**Konsolidovaný výkaz Cash flow za rok končiaci sa 31. decembra 2013 v tisícoch EUR**

	Pozn.	31.12.2013	31.12.2012
Peňažné toky z prevádzkovej činnosti:			
Zisk/-Strata pred zdanením		-970	2 289
Odpisy a znehodnotenie majetku	5,6,7,8	3 193	4 089
Úrokový náklad	25	393	776
Diskont dlhodobých pohľadávok a záväzkov		-139	-146
Tvorba/-čerpanie rezerv	15	-33	-4 718
Zisk z predaja hmotného majetku		-3 249	-1 518
Zmena časového rozlíšenia		121	237
Ocenenie zásob	9	-58	-228
Zmena stavu opravných položiek	24	-267	-428
Peňažné toky z prevádzkovej činnosti pred zmenami pracovného kapitálu		-1 009	353
Zmeny pracovného kapitálu			
Zásoby		-431	-783
Pohľadávky		3 039	-10 023
Časové rozlíšenie		-16	-95
Záväzky z obchodného styku a iné záväzky		4 323	6 073
Peňažné toky z prevádzkových činností		5 906	-4 475
Zaplatená daň		-41	92
Prijaté úroky		22	8
Zaplatené úroky		-117	-374
Čisté peňažné toky z prevádzkovej činnosti		5 770	-4 749
Peňažné toky z investičnej činnosti			
Obstaranie hmotného a nehmotného majetku		-704	-584
Príjmy z predaja hmotného a nehmotného majetku		5 115	2 191
Čisté peňažné toky z investičnej činnosti		4 411	1 607
Peňažné toky z finančnej činnosti			
Bankové úvery –splatené/+prijaté	19	-13 000	5 000
Čisté peňažné toky z finančnej činnosti		-13 000	5 000
Čisté zvýšenie alebo zníženie peňažných prostriedkov		-2 819	1 858
Stav peňažných prostriedkov a peňažných ekvivalentov na začiatku roka	13	10 870	9 012
Stav peňažných prostriedkov a peňažných ekvivalentov na konci roka	13	8 051	10 870

1. Všeobecné informácie

Inžinierske stavby, a. s. (ďalej len „IS, a. s.“ alebo „materská spoločnosť“) je akciová spoločnosť založená 8. apríla 1992 v Slovenskej republike. Dňa 1. mája 1992 bola zapísaná do obchodného registra (Obchodný register Okresného súdu Košice I, oddiel Sa., vložka 240/V). Spoločnosť sídli na adrese Priemyselná 7, 042 45 Košice.

Identifikačné číslo 31 651 402
Daňové identifikačné číslo 20 20 492 111

Hlavné činnosti skupiny sú:

- uskutočňovanie stavieb a ich zmien,
- uskutočňovanie jednoduchých stavieb, drobných stavieb a ich zmien
- výroba stavebných prefabrikátov a betónových zmesí
- výroba obaľovaných živých zmesí, výroba prírodného drveného kameniva, spracovanie prírodného kameňa
- údržba a prevádzkovanie vodohospodárskych stavieb
- výroba veľkoobjemových nádrží, odvádzanie odpadových vôd
- činnosť vykonávaná banským spôsobom pri razení štítní pretláčaním a štítovaním
- montáž a opravy nízko tlakových a strednotlakových plynovodov a prípojok, domových plynovodov na zemný plyn
- obchodná činnosť - prírodné drvené kamenivo, kamenárske výrobky, lomový kameň
- nákladná cestná doprava

IS, a.s. sú významnou stavebnou spoločnosťou na Slovensku. Spoločnosť má tiež 1 stálu prevádzkareň v Maďarskej republike a organizačnú zložku v Českej republike a dcérsku spoločnosť IS-LOM s.r.o. Počet zamestnancov ku dňu zostavenia závierky bol 1 092 (949 k 31. decembru 2012), z toho vedúcich 412 zamestnancov (330 k 31. decembru 2012).

K 31. decembru 2013 boli akcionármi materskej spoločnosti COLAS SA s 97,104 % podielom na upísanom imaní (k 31. decembru 2012 s podielom 97,079%). Zbytok tvorili menšinoví akcionári.

Konsolidovaná účtovná závierka IS, a.s. za účtovné obdobie končiacie 31. decembra 2012 bola schválená na zasadnutí valného zhromaždenia dňa 20. júna 2013.

Predstavenstvo

Philippe Étienne Pierre Corbel predseda od 5. decembra 2013
Ing. Pavol Kováčik predseda do 5. decembra 2013

Nicolas Paul Marc Didier člen od 25. júna 2012
Ing. Juraj Serva člen od 25. júna 2012
Éric Jean Charles Biguet člen od 25. júna 2012
Ing. Pavol Kováčik člen od 5. decembra 2013

Philippe Étienne Pierre Corbel člen do 5. decembra 2013

Dozorná rada

Ing. Miroslav Hric od 2. augusta 2004
Benoît Clément de Givry od 30. júna 2011
Thierry Didier Le Roch od 31. januára 2013

Daniel Ducroix do 31. januára 2013

Mgr. Jozef Hajdu do 20. júna 2013
Guillaume Antoine Sauvaget do 20. júna 2013

2. Konsolidovaný celok

Konsolidujúca účtovná jednotka, ktorá zostavuje konsolidovanú účtovnú závierku za tú skupinu účtovných jednotiek konsolidovaného celku, ktorého súčasťou je aj konsolidovaná skupina IS,a.s.; t.j. bezprostredne konsolidujúca účtovná jednotka:

Obchodné meno COLAS SA
Sídlo 7, place René-Clair , 92653 BOULOGNE-BILLANCOURT CEDEX

Obchodné meno a sídlo konsolidovanej účtovnej jednotky v rámci konsolidovanej skupiny IS,a.s. s uvedením vplyvu a podielu na jeho základnom imaní:

Obchodné meno a sídlo IS-LOM s.r.o., Priemyselná 7, 042 45 Košice
Dátum založenia 9. novembra 1995
Dátum zapísania do obch. registra 29. januára 1996

Vlastné imanie konsolidovanej spoločnosti 2 930
 Hodnota podielu a podiel v % 378 100 %
 Počet zamestnancov ku dňu zostavenia konsolidovanej účtovnej zvierky 25.

Obchodné meno a sídlo účtovnej jednotky, v ktorej má konsolidujúca IS, a. s. podiely:

Obchodné meno a sídlo Karpatsfalt s.p., Mukačevo, ul.Franka 10 , Ukrajina
 Hodnota podielu a podiel v % 34 50%
 Uvedená spoločnosť je od roku 2004 v likvidácii a nie je súčasťou KÚZ.

3. Prehľad významných účtovných zásad

3.1 Základ prezentácie

Konsolidovaná účtovná zvierka skupiny IS, a. s. bola zostavená v zmysle § 22 zákona č.431/2002 Z. z. o účtovníctve v znení neskorších noviel a je vypracovaná v súlade s Medzinárodnými štandardmi finančného vykazovania IFRS v znení prijatom EÚ. Skupina začala zostavovať účtovnú zvierku podľa IFRS, pretože materská spoločnosť mala cenné papiere prijaté na obchodovanie na burze cenných papierov. Napriek tomu, že akcionári v súlade s ustanovením §17 ods. 1 písm. h) Obchodného zákonníka rozhodli o skončení obchodovania s akciami spoločnosti na burze cenných papierov, ako aj o tom, že materská spoločnosť prestáva byť verejnou akciovou spoločnosťou, podľa zákona o účtovníctve §17a, ods. 5 účtovná jednotka, ktorá začne zostavovať individuálnu účtovnú zvierku podľa osobitných predpisov, zostavuje takúto účtovnú zvierku aj keď zaniknú podmienky, pre ktoré ju začala zostavovať.

Účtovné zásady, ktoré sa uvádzajú nižšie, sa aplikovali konzistentne vo všetkých prezentovaných účtovných obdobiach.

Mena použitá na vykazovanie je EUR a hodnoty sú uvedené v tisíc EUR, pokiaľ nie je uvedené inak. Záporné hodnoty sú uvedené znamienkom (-) pred hodnotou.

Konsolidovaná účtovná zvierka je vypracovaná na základe predpokladu, že skupina IS, a. s. bude nepretržite pokračovať vo svojej činnosti.

Skupina počas roka, ktorý sa skončil 31. decembra 2013, dosiahla stratu vo výške 933 tisíc EUR. Celkové záväzky konsolidujúcej skupiny k tomuto dátumu sú vyššie ako jej majetok, v dôsledku čoho skupina vykazuje záporné vlastné imanie vo výške 31 586 tisíc EUR. Väčšinový akcionár konsolidujúcej spoločnosti poskytol v roku 2011 konsolidujúcej spoločnosti pôžičku, aby konsolidujúca spoločnosť mohla nepretržite pokračovať vo svojej činnosti a plniť svoje záväzky. Splatnosť tejto pôžičky je podriadená prijatým strednodobým bankovým úverom, viď poznámka 19, preto ju skupina považuje za dlhodobú.

Konsolidovaná účtovná zvierka bola vypracovaná na základe historických cien.

Vyhlásenie o zhode s predpismi

Táto účtovná zvierka je zostavená v súlade s Medzinárodnými štandardmi pre finančné výkazníctvo (IFRS) v znení prijatom Európskou úniou (EU), ktoré obsahujú štandardy a interpretácie schválené Radou pre Medzinárodné účtovné štandardy (IASB) a Komisiou pre interpretáciu Medzinárodných štandardov pre finančné vykazovanie (IFRIC).

3.2 Základ konsolidácie

Konsolidovaná účtovná zvierka pozostáva z účtovnej zvierky IS, a. s. a účtovnej zvierky dcérskej spoločnosti IS-LOM s.r.o., zostavených každoročne k 31. decembru.

V záujme toho, aby účtovná jednotka prezentovala skupinu navonok ako jeden ekonomický celok, boli uskutočnené nasledovné kroky:

- účtovná hodnota investície IS, a. s. v IS-LOM, s.r.o. a podiely IS, a. s. na vlastnom imaní dcérskej spoločnosti boli eliminované
- rovnorodé položky majetku, vlastného imania a záväzkov, a tiež nákladov a výnosov boli agregované
- vnútrogrupinové pohľadávky, záväzky, pôžičky, transakcie a výsledné zisky z obchodov boli eliminované v plnej výške s vyčíslením odloženej dane

3.3 Aplikácia nových, revidovaných medzinárodných štandardov a ich dodatkov a interpretácií

- Dodatky k IFRS a interpretácie, ktoré boli vydané a sú účinné pre účtovné obdobia začínajúce sa 1. januára 2013 a neskôr, alebo boli schválené EÚ počas roka 2013 s povolenou aplikáciou pred dátumom ich účinnosti.

Predmet	Hlavné požiadavky	Účinnosť IASB	Zverejnené pre EÚ
Dodatok k IAS 1, 'Prezentácia účtovnej zvierky', v súvislosti s ostatnými súčasťami komplexného výsledku	Hlavnou zmenou vyplývajúcou z tejto novely je požiadavka, aby účtovné jednotky zoskupovali položky vykázané v „ostatných súčiastiach komplexného výsledku (OCI)“ na základe toho, či môžu byť v budúcnosti preklasifikované do výkazu ziskov a strát (reklasifikačné úpravy). Dodatok neurčuje to, ktoré položky majú byť vykázané v rámci OCI. Tento dodatok nemal významný vplyv na individuálnu účtovnú zvierku spoločnosti.	Júl 2012	Jún 2012
Dodatok k IAS 19, 'Zamestnanecké pôžičky'	Tieto dodatky eliminujú metódu koridoru a počítajú finančné náklady na čistej báze financovania. Tento dodatok nemal významný vplyv na individuálnu účtovnú zvierku spoločnosti.	1. január 2013	Jún 2012
Dodatok k IFRS 1, 'Prvé uplatnenie', pri štátnych pôžičkách	Tento dodatok určuje prvoplatňovateľom, ako by mali pri prechode na IFRS prvotne vykázať štátnu pôžičku s úrokovou mierou stanovenou na nižšej úrovni, ako je tržová úroková miera. Tento dodatok tiež poskytuje prvoplatňovateľom takú istú výnimku z retrospektívnej aplikácie, aká bola	1. január 2013	Marec 2013, Účinný od 1. januára 2013

Inžinierske stavby, a. s.
POZNÁMKY KU KONSOLIDOVANÝM ÚČTOVNÝM VÝKAZOM
 za rok končiaci sa 31. decembra 2013
 (v tisícoch EUR)

	povolená štandardom IAS 20 v roku 2008 účtovným jednotkám, ktoré už IFRS aplikovali. Tento dodatok nemá žiaden vplyv na individuálnu účtovnú závierku spoločnosti.		
Dodatok k IFRS 7, 'Finančné nástroje: zverejňovanie', o započítavani majetku a záväzkov	Táto novela obsahuje nové požiadavky na zverejňovanie, pre uľahčenie porovnania medzi účtovnými jednotkami, ktoré zostávajú účtovnú závierku podľa IFRS a tými, ktoré pripravujú účtovnú závierku v súlade s US GAAP. Tento dodatok nemá žiaden vplyv na individuálnu účtovnú závierku spoločnosti.	1. január 2013	December 2012
Ročné vylepšenia 2011	Ročné vylepšenia riešia šesť oblastí v účtovných obdobiach 2009-2011. Zahŕňa zmeny: . IFRS 1, 'Prvé uplatnenie' . IAS 1, 'Prezentácia účtovnej závierky' . IAS 16, 'Nehnutelnosti, stroje a zariadenia' . IAS 32, 'Finančné nástroje: prezentácia' . IAS 34, 'Priebežná účtovná závierka' Tieto vylepšenia nemajú významný vplyv na individuálnu účtovnú závierku spoločnosti.	1. január 2013	Marec 2013, Účinný od 1. januára 2013
IFRS 13, 'Očenenie reálnou hodnotou'	IFRS 13 sa má za úlohu zlepšenie súladu a zjednotenie tým, že presne definuje reálnu hodnotu a zavádza jeden informácií zdroj oceňovania reálnou hodnotou a zverejňovanie požiadaviek pre použitie v IFRS. Požiadavky, ktoré sú do značnej miery vyrovnané medzi IFRS a US GAAP, sa nevzťahujú na používanie oceňovania reálnou hodnotou, ale poskytujú návod na to, ako by malo byť použité, kde sa požaduje, alebo kde sa nepovoľuje jeho použitie inými štandardami v rámci IFRS alebo US GAAP. Tento dodatok nemá žiaden vplyv na individuálnu účtovnú závierku spoločnosti.	1. január 2013	Marec 2013, Účinný od 1. januára 2013
IFRIC 20, 'Náklady na odstránenie skrývky v produkčnej fáze povrchovej bane'	Táto interpretácia stanovuje spôsob účtovania nákladov súvisiacich s odstránením odpadu z nadložných hornín (skrývky) v produkčnej fáze povrchovej bane. Interpretácia môže vyžadovať od ťažobných spoločností pripravujúcich účtovnú závierku podľa IFRS, odpísanie už aktivovaných nákladov na odstránenie skrývky cez hospodárske výsledky minulých období, pokiaľ takéto aktívum nemôže byť priradené k identifikovateľnému prvku ťažby. IFRIC 20 nie je pre činnosť spoločnosti relevantná.	1. január 2013	December 2012, Účinný od 1. januára 2013

b) *Štandardy a interpretácie, ktoré boli vydané a sú účinné pre účtovné obdobia po 1. januári 2013*

Dodatok k IFRS 10, 11 a 12 prechodné ustanovenia	Tieto dodatky sú určené na zabezpečenie ďalšej uľahčenia pri prechode na IFRS10, IFRS 11 a IFRS 12 tým, že obmedzia požiadavku na poskytnutie upravených porovnateľných informácií iba na predchádzajúce porovnateľné obdobie. Pri zverejneniach týkajúcich sa nekonsolidovaných štruktúrovaných jednotiek novela ruší požiadavku zverejňovať porovnateľné informácie za obdobia pred prvou aplikáciou IFRS 12.	1. január 2013	Apríl 2013 Účinný od 1. januára 2014, skoršia aplikácia je povolená
IFRS 10, 'Konsolidovaná účtovná závierka'	Cieľom IFRS 10 je zaviesť princípy prezentácie a prípravy konsolidovanej účtovnej závierky, v prípade, že spoločnosť kontroluje jednu alebo viac spoločností. Určuje princípy kontroly a stanovuje kontrolu ako základ pre konsolidáciu. Upravuje ako použitie princípy kontroly na zistenie či investor kontroluje spoločnosť, do ktorej investuje, a teda ju musí konsolidovať. Určuje účtovné požiadavky na prípravu konsolidovanej účtovnej závierky.	1. január 2013	December 2012 Účinný od 1. januára 2014, skoršia aplikácia je povolená
IFRS 11, 'Spoločné dohody'	IFRS 11 je realističnejším odrazom spoločného podnikania tým, že sa zameriava na práva a povinnosti dohody o spoločnom podnikaní skôr ako na jej právnu formu. Existujú dva typy spoločného podnikania: spoločné činnosti a spoločný podnik. Spoločné činnosti vzniknú, keď osoby so spoločnou kontrolou majú právo na majetok a povinnosť zo záväzkov plynúcich z dohody, a preto účtujú o svojom pomernom podiele na majetku, záväzkoch, výnosoch a nákladoch. Spoločné podniky vznikajú, keď osoby so spoločnou kontrolou majú právo na čisté aktíva plynúce z dohody, a preto účtujú metódou vlastného imania. Metóda proporčionálnej konsolidácie spoločných podnikov už nie je povolená.	1. január 2013	December 2012 Účinný od 1. januára 2014, skoršia aplikácia je povolená
IFRS 12, 'Zverejnenie podielov v iných účtovných jednotkách'	IFRS 12 obsahuje požiadavky na zverejnenia pre všetky formy podielov v iných účtovných jednotkách, vrátane spoločných dohôd, pridružených podnikov, štruktúrovaných jednotiek a ostatných mimosúvahových položiek.	1. január 2013	December 2012 Účinný od 1. januára 2014, skoršia aplikácia je povolená
IAS 27 (revidovaný 2011), 'Individuálna účtovná závierka'	IAS 27 (revidovaný 2011) obsahuje ustanovenia o individuálnej účtovnej závierke, ktoré v štandarde zostali po tom, čo ustanovenia určujúce definíciu kontroly boli prevzaté do nového štandardu IFRS 10	1. január 2013	December 2012 Účinný od 1. januára 2014, skoršia aplikácia je povolená
IAS 28 (revidovaný 2011), 'Investície v pridružených podnikoch a spoločných podnikoch'	IAS 28 (revidovaný 2011) obsahuje požiadavky na aplikáciu metódy vlastného imania pre spoločné podniky, ako aj pridružené podniky po vydaní štandardu IFRS 11.	1. január 2013	December 2012 Účinný od 1. januára 2014, skoršia aplikácia je povolená
Dodatok k IAS 32, 'Finančné nástroje: Prezentácia', o započítavani majetku a záväzkov	Tieto dodatky sa vzťahujú na návod na aplikáciu IAS 32 Finančné nástroje: Prezentácia, a objasňujú niektoré požiadavky na započítava nie finančného majetku a finančných záväzkov vykázaných v súahe.	1. január 2014	December 2012 Účinný od 1. januára 2014
Dodatky k IFRS 10, 12 a IAS 27 o konsolidácii pre investičné spoločnosti	Tieto dodatky znamenajú, že mnohé fondy a podobné účtovné jednotky budú mať výnimku z konsolidácie väčšiny svojich dcérskych spoločností. Namiesto toho ich budú oceňovať v reálnej hodnote cez výkaz ziskov a strát. Zmeny	1. január 2014	November 2013 Účinný od

	udefujú výnimky účtovným jednotkám, ktoré spĺňajú definíciu "investičnej spoločnosti", a ktoré vykazujú určité charakteristiky. Zmenený bol aj štandard IFRS 12 - zaviedli sa povinné požiadavky na zverejňovanie pre investičné spoločnosti.		1. januára 2014
Novela IAS 36, 'Zníženie hodnoty majetku' o zverejňovaní spätne získateľných hodnôt	Tento dodatok určuje rozsah zverejnenia informácií o spätne získateľných hodnotách znehodnoteného majetku, ak táto hodnota vychádza z reálnej hodnoty zníženej o náklady na vyradenie.	1. január 2014	December 2013 Účinný od 1. januára 2014
Finančné nástroje: vykazovanie a oceňovanie Novela IAS 39 'Novácia derivátov'	Tento dodatok uľahčuje ukončenie zabezpečovacieho účtovníctva, keď sa derivát v rámci novácie prevádza na centrálnu protistranu, spĺňajúcu určité kritériá.	1. január 2014	December 2013 Účinný od 1. januára 2014
IFRIC 21, 'Odvodny'	Íde o interpretácia štandardu IAS 37, " Rezervy, podmienené záväzky a podmienené aktíva". IAS 37 stanovuje kritériá na výkazanie záväzku, jedným z ktorých požiadavka existencie súčasného záväzku, ktorý je výsledkom minulých udalostí (známy ako záväzujúca udalosť). Interpretácia objasňuje, že záväzujúca udalosť, ktorá vedie k záväzku platí' odvod je činnosť určená príslušnými právnymi predpismi, ktorá vedie k povinnosti takýto odvod platiť.	1. január 2014	Očakávané schválenie: 2. kvartál 2014
IFRS 9, 'Finančné nástroje'	IFRS 9 je prvý štandard vydaný ako súčasť širšieho projektu nahradenia štandardu IAS 39. IFRS 9 zachováva, ale zjednodušuje zmiešaný model oceňovania a ustanovuje dve základné kategórie oceňovania finančných aktív: amortizované náklady a reálna hodnota. Základ pre klasifikáciu závisí na podnikateľskom modeli účtovnej jednotky a na charakteristikách zmluvných peňažných tokov z finančného aktíva. Ustanovenia IAS 39 o znížení hodnoty finančných aktív a o zabezpečovacom účtovníctve platia aj naďalej.	Záväzný dátum účinnosti ešte nebol určený, ale už ním nie sú účtovné obdobia začínajúce po 1. januári 2015 Skoršia aplikácia IFRS 9 je stále možná.	Odoľžené
Dodatok k IAS 19 'Programy so stanovenými požitkami: zamestnanecké príspevky'	Dodatok objasňuje požiadavky, ktoré sa týkajú toho, ako by mali byť príspevky zamestnancov alebo tretích strán týkajúcich sa služieb priradené k obdobiu poskytovania služby. Okrem toho poskytuje praktický návod v prípade, ak je výška príspevkov nezávislá od počtu odpracovaných rokov.	Dátum vydania 21.november 2013 Účinné pre účtovné obdobia začínajúce 1. júla 2014 a neskôr	Očakávané schválenie: 3. kvartál 2014
Ročné vylepšenia IFRS cyklus 2010-2012	Zahŕňa zmeny: <ul style="list-style-type: none"> • IFRS 2 'Platby na základe podielov' • IFRS 3 'Podnikové kombinácie' (s vyplývajúcimi dodatkami k ďalším štandardom) • IFRS 8 'Prevádzkové segmenty' • IFRS 13 'Ocenenie reálnou hodnotou' (iba dodatky k základom záverov, s vyplývajúcimi dodatkami k základom záverov ďalších štandardov) • IAS 16 'Nehnutelnosti, stroje a zariadenia' • IAS 24 'Zverejnenia o spriaznených osobách' • IAS 38 'Nehmotný majetok' 	Dátum vydania 12.december 2013 Účinné pre účtovné obdobie začínajúce 1. júla 2014 a neskôr	Očakávané schválenie: 3. kvartál 2014
Ročné vylepšenia IFRS cyklus 2011-2013	Zahŕňa zmeny: <ul style="list-style-type: none"> • IFRS 1 'Prvá aplikácia Medzinárodných štandardov finančného výkazníctva' (iba zmeny základov záverov) • IFRS 3 'Podnikové kombinácie' • IFRS 13 'Ocenenie reálnou hodnotou' • IAS 40 'Investície do nehnuteľností' 	Dátum vydania 12.december 2013 Účinné pre účtovné obdobie začínajúce 1. júla 2014 a neskôr	Očakávané schválenie: 3. kvartál 2014

Skupina bude aplikovať tieto štandardy, dodatky a interpretácie v súlade s požiadavkami EÚ. Spoločnosť neočakáva významný vplyv týchto štandardov, dodatkov a interpretácií na účtovnú závierku

3.4 Významné účtovné posúdenia a odhady

Zostavenie účtovnej závierky v súlade s IFRS si vyžaduje použitie odhadov a predpokladov, ktoré ovplyvňujú vykazované hodnoty majetku a záväzkov v účtovnej závierke a v poznámkach k účtovnej závierke. Hoci tieto odhady robí vedenie skupiny podľa svojho najlepšieho poznania aktuálnych udalostí, skutočné výsledky sa v konečnom dôsledku môžu od týchto odhadov líšiť. Najvýznamnejšie odhady sa týkajú stanovenia výšky rezerv, dohadných položiek a podmienených záväzkov, doby životnosti dlhodobého hmotného majetku, vyčíslenia zníženia hodnoty pohľadávok (resp. výpočtu opravnej položky k pohľadávkam), vyčíslenia zníženia hodnoty skladových zásob (resp. výpočtu opravnej položky k zásobám) a leasingu. Tieto odhady sú detailne vysvetlené nižšie.

3.5 Nehnuteľností, stroje a zariadenia

Dlhodobý hmotný a nehmotný majetok obstaraný kúpou sa oceňuje obstarávacou cenou, zníženou o opravy a opravné položky. Obstarávacia cena zahŕňa cenu obstarania a ostatné náklady súvisiace s obstaraním až do doby zaradenia majetku do používania napr. dopravu, clo, provízie.

Dlhodobý hmotný majetok obstaraný vlastnou činnosťou sa oceňuje vlastnými nákladmi, ktoré zahŕňajú priame a nepriame náklady bezprostredne súvisiace s ich výrobou zníženými o opravy a opravné položky. Náklady na opravy a údržbu sa účtujú do výkazu komplexného výsledku v čase ich vzniku.

Hmotný a nehmotný majetok sa odpisuje rovnomerne podľa predpokladanej doby jeho životnosti. Táto životnosť bola stanovená s ohľadom na opotrebenie zodpovedajúce bežným podmienkam jeho používania. Dočasné stavby - zariadenie staveniska - sa odpisuje počas doby trvania stavby.

Odhadovaná ekonomická životnosť hmotného a nehmotného majetku podľa jednotlivých skupín je:

Budovy, haly a stavby	Počet rokov
Stroje, zariadenia a dopravné prostriedky	12 až 40
Dočasné stavby – zariadenie staveniska	3 až 15
Nehmotný majetok	2 až 4
	5

Pozemky a umelecké diela sa neodpisujú, keďže doba ich životnosti sa považuje za neobmedzenú. Odpisovanie nedokončených investícií sa začína v okamihu zaradenia príslušných aktív do majetku.

Zisky a straty z vyradenia majetku sú zohľadnené vo výkaze komplexného výsledku v plnej výške.

Ku každému súvahovému dňu sa vykoná posúdenie, či existujú indikácie, ktoré by naznačovali, že realizovateľná hodnota budov, stavieb, strojov a zariadení je nižšia ako ich účtovná hodnota. V prípade zistenia takýchto indikácií sa odhadne realizovateľná hodnota majetku buď ako čistá predajná hodnota, alebo ako súčasná hodnota budúcich peňažných tokov z daného majetku, vždy tá, ktorá je vyššia. Pri stanovení použiteľnej hodnoty sa diskontujú predpokladané budúce peňažné toky na ich súčasnú hodnotu použitím diskontnej sadzby, ktorá vyjadruje súčasné trhové zhodnotenie časovej hodnoty peňazí. Straty zo znehodnotenia majetku sa vykazujú vo výkaze komplexného výsledku v plnej výške v období, v ktorom zníženie hodnoty nastalo.

Ku každému súvahovému dňu skupina posúdila možné zníženie hodnoty majetku z dôvodu jeho znehodnotenia a k identifikovaným stratám zo znehodnotenia vytvorila opravnú položku.

3.6 Investície v nehnuteľnostiach

Investície v nehnuteľnostiach sú nehnuteľnosti držané za účelom získania nájomného alebo kapitálového zhodnotenia. Do investícií v nehnuteľnosti skupina zaradila pozemky na momentálne neurčené budúce používanie a prenajímané budovy. Kritériom pre zaradenie bolo prenájatie rozhodujúcej časti majetku. Pri investíciách v nehnuteľnostiach bol použitý nákladový model.

3.7 Finančný lízing

Majetok obstaraný v rámci finančného lízingu sa účtuje do aktív vo výške jeho objektívnej hodnoty ku dňu obstarania. Súvisiaci záväzok voči prenajímateľovi je v súvahe vykázaný ako záväzok z finančného lízingu. Finančné náklady, ktoré predstavujú rozdiel medzi celkovým záväzkom z lízingu a objektívnou hodnotou obstaraného majetku, sa účtujú vo výkaze komplexného výsledku počas doby trvania lízingu. Prenajatý majetok sa odpisuje počas odhadovanej životnosti 3 – 8 rokov.

3.8 Finančné aktíva

Investície sa vykazujú, resp. prestanú vykazovať, k dátumu transakcie na základe zmluvy o kúpe alebo predaji finančného aktíva, ktorej podmienky vyžadujú dodať finančné aktívum v časovom rámci určenom daným trhom, a pri prvotnom vykázaní sa oceňujú reálnou hodnotou spolu s nákladmi súvisiacimi s transakciou, s výnimkou tých finančných aktív, ktoré sú klasifikované ako finančné aktíva v reálnej hodnote účtované cez výkaz komplexného výsledku, a ktoré sú prvotne ocenené v reálnej hodnote.

Finančné aktíva sa rozdeľujú do nasledovných špecifických kategórií: finančné aktíva v reálnej hodnote účtované cez výkaz komplexného výsledku (ďalej „FVTPL“), „investície držané do splatnosti“, finančný majetok „k dispozícii na predaj“ (ďalej „AFS“) a „úvery a pohľadávky“. Klasifikácia závisí od podstaty a účelu finančného aktíva a určuje sa pri prvotnom účtovaní.

Metóda efektívnej úrokovej miery

Metóda efektívnej úrokovej miery je metóda výpočtu amortizovaných nákladov finančného majetku a alokácie úrokových výnosov v priebehu relevantného obdobia. Efektívna úroková miera je miera, ktorá presne diskontuje budúce peňažné príjmy počas očakávanej životnosti finančného aktíva alebo ak je to primerané, kratšieho obdobia. Pre dlhové instrumenty, iné ako FVTPL finančné aktíva sa výnos účtuje na báze efektívnej úrokovej miery.

Úvery a pohľadávky

Pohľadávky z obchodného styku, úvery a ostatné pohľadávky s fixnou alebo určiteľnou platbou, ktoré nie sú kótované na aktívnom trhu sa klasifikujú ako „úvery a pohľadávky“. Úvery a pohľadávky sa oceňujú v amortizovanej hodnote s použitím metódy efektívnej úrokovej miery zníženej o všetky straty zo zníženia hodnoty. Úrokové výnosy sa vykazujú na základe efektívnej úrokovej miery, s výnimkou krátkodobých pohľadávok, kde by bolo vykázanie úrokov nevýznamné.

Znehodnotenie finančných aktív

Finančné aktíva, iné ako FVTPL, sú každoročne k dátumu účtovnej závierky predmetom preverenia za účelom zistenia, či neexistujú indikátory zníženia ich hodnoty. Finančné aktíva sú znehodnotené v prípade, ak existujú objektívne dôkazy, že po prvotnom vykázaní finančných aktív vznikla jedna alebo viaceré také udalosti, ktoré majú vplyv na budúce odhadnuté peňažné toky z investície. Pre finančné aktíva ocenené v amortizovanej hodnote výška znehodnotenia predstavuje rozdiel medzi zostatkovou hodnotou aktíva a súčasnou hodnotou odhadnutých budúcich peňažných tokov diskontovaných prvotnou efektívnou úrokovou sadzbou.

Zostatková hodnota finančných aktív sa zníži o stratu zo zníženia hodnoty priamo, s výnimkou pohľadávok z obchodného styku, kde sa zostatková hodnota zníži prostredníctvom opravnej položky. Zmeny v hodnote opravných položiek sa účtujú cez výkaz komplexného výsledku. Pohľadávky sa vykazujú v pôvodnej fakturovanej sume upravenej o opravnú položku k nevymožiteľným pohľadávkam. Opravné položky sa vytvárajú v 100 % výške k pohľadávkam po lehote splatnosti nad 180 dní a k pohľadávkam príhláseným do konkurzu. Opravná položka je účtovaná v prípade, keď už nie je pravdepodobné inkaso plnej sumy. Nedobytné pohľadávky sa odpisujú pri ich identifikácii.

3.9 Finančné záväzky a finančné nástroje vlastného imania emitované spoločnosťou

Záväzky zo zmlúv o finančných zárukách sa prvotne oceňujú v ich reálnej hodnote a následne sú precenené vo vyššej z hodnôt:

- hodnota záväzku vyplývajúcej z uzatvorenej zmluvy určená v súlade s IAS 37 Rezervy, podmienené záväzky a podmienené aktíva; a
- prvotne vykázané hodnoty, ktorá je náležite znížená o kumulovanú amortizáciu účtovanú v súlade s politikou vykazovania výnosov uvedenou nižšie.

Ostatné finančné záväzky vrátane prijatých úverov sú prvotne vykázané v reálnej hodnote zníženej o náklady z transakcie.

Ostatné finančné záväzky sa následne oceňujú v amortizovanej hodnote pomocou metódy efektívnej úrokovej miery. Efektívna časť úrokov sa účtuje do nákladov.

Metóda efektívnej úrokovej sadzby je metóda výpočtu amortizovanej hodnoty finančných záväzkov a alokácie úrokových nákladov v priebehu relevantného obdobia. Efektívna úroková miera je miera, ktorá presne diskontuje odhadované budúce peňažné toky prostredníctvom odhadutej doby životnosti finančných záväzkov, alebo, ak je to primerané, kratšieho obdobia.

3.10 Derivátové finančné nástroje

Deriváty sa prvotne oceňujú reálnou hodnotou k dátumu uzatvorenia zmluvy a následne sa preceňujú na reálnu hodnotu k súvahovému dňu. Zisk alebo strata vzniknutá z precenenia sa účtuje vo výkaze komplexného výsledku, ak nie je derivát určený ako zabezpečovací nástroj. V tomto prípade čas účtovania do výkazu komplexného výsledku závisí od podstaty zabezpečovacieho vzťahu.

Reálna hodnota zabezpečovacích derivátov sa účtuje ako dlhodobé aktívum alebo dlhodobý záväzok ak zostatková doba splatnosti zabezpečovaného vzťahu je dlhšia ako 12 mesiacov a ako obežné aktívum alebo obežný záväzok v prípade ak zostatková doba splatnosti je kratšia ako 12 mesiacov.

Deriváty, ktoré nie sú určené ako efektívny zabezpečovací nástroj sa účtujú ako obežné aktíva alebo obežné záväzky.

3.11 Majetok držaný na predaj

Skupina klasifikovala dlhodobý majetok držaný na predaj vtedy, keď k spätnému získaniu jeho účtovnej hodnoty dôjde prostredníctvom predaja a nie formou pokračujúceho používania. Tento majetok je k dispozícii na okamžitý predaj v jeho súčasnom stave v súlade s podmienkami, ktoré sú vo vzťahu k predaju takéhoto majetku bežné a obvyklé a jeho predaj je veľmi pravdepodobný.

Dlhodobý majetok držaný na predaj sa oceňuje nižšou hodnotou spomedzi jeho účtovnej hodnoty a reálnej hodnoty bez nákladov na predaj.

3.12 Zákazky na zhotovenie

Zákazky na zhotovenie sú zákazky špeciálne dohodnuté na zhotovenie majetku alebo jeho kombinácií, ktoré sú úzko vzájomne prepojené alebo závislé, pokiaľ ide o dizajn, technológiu, funkciu alebo ich konečný účel alebo použitie.

Ak sa výsledok zo zákazky dá spoľahlivo odhadnúť, potom sa výnosy a náklady na zákazku vykazujú so zreteľom na stupeň dokončenia zákazkovej výroby k súvahovému dňu použitím metódy percenta dokončenia. Podľa tejto metódy sú výnosy zo zákazky vykázané vo výkaze komplexného výsledku v tom období, v ktorom sa práca vykonáva. Náklady na zákazku sú obvykle vykázané ako náklad vo výkaze komplexného výsledku v tom období, v ktorom je práca, ku ktorej sa náklady vzťahujú vykonávaná.

Percento dokončenia zákaziek na zhotovenie skupina určila na základe zistenia stavu vykonanej práce.

Ak sa výsledok zo zákazky nedá spoľahlivo odhadnúť, potom sa výnosy zo zákazky vykazujú len v rozsahu vzniknutých nákladov, u ktorých je pravdepodobné, že budú získané späť a náklady na zákazku sú vykázané ako náklad v tom období, v ktorom vzniknú.

Ak sú celkové náklady na zákazku vyššie ako celkové výnosy zo zákazky, očakávaná strata je okamžite premietnutá ako náklad vo výkaze komplexného výsledku.

3.13 Zásoby

Zásoby sa oceňujú v obstarávacej cene alebo čistou realizovateľnou hodnotou, vždy tou, ktorá je nižšia. Obstarávacia cena zahŕňa náklady na suroviny, ostatné priame náklady a súvisiace režijné náklady. Čistá realizovateľná hodnota je odhadovaná predajná cena stanovená pri bežných podmienkach obchodovania znížená o náklady na predaj. Pri účtovaní zásob do spotreby skupina využíva metódu FIFO.

3.14 Peniaze a peňažné ekvivalenty

Peniaze a peňažné ekvivalenty pozostávajú zo zostatkov na bankových účtoch a peňažnej hotovosti.

3.15 Rezervy

Rezervy sú účtované iba vtedy, keď skupine vzniká súčasný zmluvný alebo mimozmluvný záväzok súvisiaci s minulými udalosťami a zároveň je pravdepodobné, že na uhradenie daného záväzku bude potrebný úbytok aktív a výšku takýchto záväzkov možno spoľahlivo odhadnúť. Pokiaľ je vplyv časovej hodnoty peňazí významný, výška rezerv sa stanovuje diskontovaním predpokladaných peňažných tokov použitím diskontovanej sadzby, ktorá vyjadruje aktuálnu trhovú časovú hodnotu peňazí.

3.16 Časové rozlíšenie na strane aktív a pasív

Časové rozlíšenie je vykazané v takej výške, aby bola dodržaná časová a vecná súvislosť.

3.17 Vykazovanie výnosov

Výnosy sa vykazujú v rozsahu, v ktorom je pravdepodobné, že spoločnosti budú plynúť ekonomické úžitky. Výnosy sa účtujú pri poskytnutí služby alebo pri dodávke výrobkov, bez ohľadu na obdobie, kedy sa uskutoční peňažný tok.

3.18 Úrokové náklady

Náklady na prijaté úvery a pôžičky, ktoré sa dajú priamo priradiť k nadobudnutiu, zhotoveniu alebo výrobe majetku spĺňajúceho kritériá, sa kapitalizujú ako súčasť obstarávacej ceny tohto majetku, ktorého nadobudnutie, zhotovenie alebo výroba sa začali po 1. januári 2009. Ostatné náklady na prijaté úvery a pôžičky sa vykazujú ako náklad v období, v ktorom sa vynaložili.

3.19 Daň z príjmov

Splatná daň z príjmov sa vypočítava v súlade s predpismi platnými v Slovenskej republike a v ďalších krajinách, v ktorých skupina vykonáva svoju činnosť.

Odložená daň z príjmov sa vykazuje pomocou súvahovej metódy zo všetkých dočasných rozdielov, ktoré vznikajú medzi daňovou hodnotou aktív alebo záväzkov a ich čistou účtovnou hodnotou. Na určenie odloženej dane sa používajú sadzby dane z príjmov očakávané v období realizácie aktív a záväzkov.

Odložené daňové záväzky sa vykazujú všeobecne pre všetky dočasné rozdiely. O odloženej daňovej pohľadávke sa účtuje, pokiaľ je pravdepodobné, že skupina dosiahne daňový zisk, s ktorým sa budú môcť dočasné rozdiely vysporiadať. Účtovná hodnota odložených daňových pohľadávok sa preveruje ku každému súvahovému dňu a znižuje sa v rozsahu, v ktorom už nie je pravdepodobné, že zdaniteľný zisk umožní využiť všetky alebo časť odložených daňových pohľadávok.

3.20 Prepočet cudzích mien

Transakcie v cudzej mene sa prepočítavajú na EUR kurzom vyhláseným Európskou centrálnou bankou deň pred dňom uskutočnenia transakcie. Ku dňu zostavenia súvahy sa aktíva a pasíva vyjadrené v cudzích menách prepočítavajú na EUR kurzom Európskej centrálnej banky k tomuto dátumu. Vyplyvajúce kurzové rozdiely sa vykazujú ako náklady alebo výnosy vo výkaze komplexného výsledku. Nerealizované zisky a straty v dôsledku pohybu výmenných kurzov sú plne zohľadnené vo výkaze komplexného výsledku.

3.21 Požitky po skončení zamestnania a iné dlhodobé zamestnanecké požitky

Skupina má dlhodobý program zamestnaneckých požitkov pozostávajúci z jednorazového príspevku pri odchode do dôchodku a vernostného príspevku za odpracované roky, na ktoré neboli vyčlenené samostatné finančné zdroje. Tento program je stanovený v Kolektívnej zmluve pre rok 2014. Podľa tohto programu majú zamestnanci nárok na odchodné podľa počtu odpracovaných rokov v spoločnosti pri odchode do dôchodku. Príspevok na odchodné je určený vo výške jedného až troch priemerných mesačných zárobkov. V závislosti od počtu odpracovaných rokov v spoločnosti majú zamestnanci nárok na vernostný príspevok za odpracované roky. Dlhodobý program je nekrýty finančnými zdrojmi, teda bez osobitne určených aktív slúžiacich na krytie záväzkov, ktoré z neho vyplývajú.

Záväzky z poskytovania dlhodobých zamestnaneckých požitkov sú ocenené v súčasnej hodnote predpokladaných budúcich peňažných výdavkov diskontovaných sadzbou vo výške úrokového výnosu z cenných papierov s fixnou úrokovou mierou, ktorých doba splatnosti sa približne zhoduje s dobou splatnosti daného záväzku. Skupina odvodzuje diskontnú sadzbu od predpokladanej reálnej úrokovej miery 3,291% p.a. (4,61% p.a. v roku 2012) a očakávanej inflácie EUR. Pri výpočte záväzkov bola zohľadnená reálna miera nárastu mzdových prostriedkov a odhadovaná fluktuácia zamestnancov.

4. Informácie o segmentoch

Burza cenných papierov v Bratislave, a.s. rozhodla o skončení obchodovania s akciami ISIN: CS0005060359 a SK1110001320 emitenta Inžinierske stavby, a.s., s účinnosťou od 13.1.2012 na regulovanom voľnom trhu BCPB z dôvodu rozhodnutia mimoriadneho valného zhromaždenia o skončení obchodovania s akciami emitenta na burze cenných papierov. Pretože akcie materskej spoločnosti k 31. decembru 2013 neboli verejne obchodované, skupina nezverejňuje informácie o segmentoch.

5. Nehnuteľnosti, stroje a zariadenia

Dlhodobý hmotný majetok tvoria nasledujúce položky:

	Pozemky	Stavby	Samostatné hnuteľné veci	Iné	Nedokončené investície	Zálohové platby	Majetok na leasing	Spoľu
Obstarávacia cena								
k 1.1.2012	5 720	16 223	39 714	66	934	394	5 901	68 952
Prírastky	-	-	-	-	546	9	-	555
Úbytky	7	283	2 645	25	-	-	195	3 155
Presun do majetku na predaj	-	-	1 274	-	-	-	-	1 274
Presuny	21	26	1 693	-	-1 346	-394	-	-
k 31.12.2012	5 734	15 966	37 488	41	134	9	5 706	65 078
Prírastky	-	-	-	-	1 042	205	-	1 247
Úbytky	-	197	4 340	16	-	-	2 585	7 138
Presun z majetku na predaj	-	259	607	-	-	-	-	866
Presun do majetku na predaj	78	863	262	-	-	-	-	1 203
Presuny	15	13	449	-	-396	-81	-	-
k 31.12.2013	5 671	15 178	33 942	25	780	133	3 121	58 850
Oprávky								
k 1.1.2012	31	8 873	28 402	45	-	-	4 645	41 996
Prírastky	9	587	2 518	-	-	-	488	3 602
Úbytky	-	252	2 597	25	-	-	195	3 069
Presun do majetku na predaj	-	-	1 120	-	-	-	-	1 120
Opravná položka k 31.12.2012	40	9 484	27 203	20	-	-	4 938	41 685
Prírastky	9	560	2 296	-	-	-	252	3 117
Úbytky	-	174	3 529	16	-	-	2 118	5 837
Presun z majetku na predaj	-	259	308	-	-	-	-	567
Presun do majetku na predaj	-	600	261	-	-	-	-	861
Opravná položka k 31.12.2013	49	9 527	25 969	4	-	-	3 072	38 621
Zostatková cena								
k 1.1.2012	5 689	7 350	11 312	21	934	394	1 256	26 956
k 31.12.2012	5 694	6 482	10 285	21	134	9	768	23 393
k 31.12.2013	5 622	5 651	7 973	21	780	133	49	20 229

Skupina má v GENERALI Iard, poistený súbor budov, výrobné a prevádzkové zariadenia na poistnú sumu 19 900 tisíc EUR za jednotlivú poistnú udalosť a v Allianz- Slovenská poisťovňa, a.s. Bratislava má poistený súbor osobných a nákladných motorových vozidiel s limitom poistného plnenia z jednej škodovej udalosti 5 000 tisíc EUR za škodu na zdraví a za náklady pri usmrtení a 1 000 tisíc EUR za škodu vzniknutú poškodením, zničením, odcudzením alebo stratou vecí, za účelne vynaložené náklady spojené s právnym zastúpením a za ušlý zisk.

V rámci operatívneho lízingu spoločnosť Inžinierske stavby prenajíma spoločnosti Cesty Nitra, a.s. (spoločnosť v skupine Colas SA) obľahovaciu súpravu a s tým súvisiaci ostatný majetok v celkovej hodnote 3 111 tisíc EUR nachádzajúci sa v Mojšovej Lúčke. Na základe analýzy podmienok zmluvy skupina klasifikovala tento lízing ako operatívny. Nájomca má právo vypovedať lízing s trojmesačnou výpovednou lehotou. Vzhľadom na to skupina nevie odhadnúť výšku budúceho minimálneho nájomného. Ak by nájomca nevypovedal lízing do konca roku 2014, tak budúce minimálne nájomné za rok 2014 by predstavovalo 180 tisíc EUR.

K 31. decembru 2013 skupina eviduje majetok v zostatkovej hodnote 1 178 tisíc EUR (k 31. decembru 2012 v zostatkovej hodnote 664 tisíc EUR), ktorého využitie v ďalších rokoch je čiastočne obmedzené a ku ktorému je vytvorená opravná položka vo výške 772 tisíc EUR (k 31. decembru 2012 opravná položka vo výške 480 tisíc EUR).

K 31. decembru 2013 má skupina zriadené záložné právo v prospech Komerční banky a VÚB k dlhodobému hmotnému majetku v zostatkovej hodnote 5 545 tisíc EUR na zabezpečenie dlhodobých bankových záruk (k 31.12.2012 vo výške 5 931 tisíc EUR).

6. Investície v nehnuteľnostiach

Investície v nehnuteľnostiach tvoria nasledujúce položky:

Obstarávacia cena	Stavby
k 1.1.2012	1 589
Prírastky	
k 31.12.2012	1 589
Prírastky	
k 31.12.2013	1 589
Oprávky	
k 1.1.2012	819
Prírastky	50
k 31.12.2012	869
Prírastky	51
k 31.12.2013	920
Zostatková hodnota	
k 1.1.2012	770
k 31.12.2012	720
k 31.12.2013	669

Do investícií v nehnuteľnosti skupina zaradila prenajímané budovy. Kritériom pre zaradenie bolo prenajatie rozhodujúcej časti majetku. Pri investíciách v nehnuteľnostiach bol použitý nákladový model.

V roku 2013 tržby z prenájmu investícií v nehnuteľnostiach predstavujú 200 tisíc EUR, prevádzkové náklady 515 tisíc EUR. (V roku 2012 - tržby z prenájmu investícií v nehnuteľnostiach boli 205 tisíc EUR, prevádzkové náklady 345 tisíc EUR).

Odpisovanie investícií v nehnuteľnostiach je stanovené metódou rovnomerného odpisovania počas predpokladanej doby životnosti 20 - 40 rokov.

Reálna hodnota investícií v nehnuteľnostiach je 1 015 tisíc EUR. Reálna hodnota bola určená kvalifikovaným odhadom zamestnancov investičného oddelenia spoločnosti.

K 31. decembru 2013 má skupina zriadené záložné právo v prospech VÚB k investíciám v nehnuteľnosti v zostatkovej hodnote 318 tisíc EUR na zabezpečenie dlhodobých bankových záruk (k 31. decembru 2012 v zostatkovej hodnote 340 tisíc EUR).

7. Dlhodobý nehmotný majetok

Dlhodobý nehmotný majetok tvoria nasledujúce položky:

Obstarávacia cena	Software	Ocenené práva	Nedokončené investície a preddavky	Spolu
k 1.1.2012	992	-	14	1 006
Prírastky				
Úbytky	1	-	-	1
Presuny	26	-	-26	
k 31.12.2012	1 017	-	-	1 017
Prírastky			39	39
Úbytky				
Presuny	11	-	-11	
k 31.12.2013	1 028	-	28	1 056
Oprávky				
k 1.1.2012	963	-	-	963
Prírastky	23	-	-	23
Úbytky	1	-	-	1
k 31.12.2012	985	-	-	985
Prírastky	12	-	-	12
Úbytky				
k 31.12.2013	997	-	-	997
Zostatková cena				
k 1.1.2012	29	-	14	43
k 31.12.2012	32	-	-	32
k 31.12.2013	31	-	28	59

Nehmotný majetok uvedený vyššie má ohraničenú dobu životnosti 5 rokov, počas ktorej je amortizovaný.

8. Majetok držaný na predaj

Majetok držaný na predaj tvoria nasledujúce položky:

<i>Obstarávacia cena</i>	<i>Pozemky</i>	<i>Stavby</i>	<i>Stroje</i>	<i>Spoľu</i>
k 1.1.2012	680	2 187	1 258	4 125
Presun z dlhodobého majetku	-	-	1 274	1 274
Úbytky	420	760	608	1 788
k 31.12.2012	260	1 427	1 924	3 611
Presun z dlhodobého majetku	78	863	262	1 203
Presun do dlhodobého majetku	-	259	607	866
Úbytky	251	869	1 317	2 437
k 31.12.2013	87	1 162	262	1 511
<i>Strata zo znehodnotenia</i>				
k 1.1.2012	-	1 637	899	2 536
Presun z dlhodobého majetku	-	-	1 120	1 120
Prírastky	-	40	98	138
Úbytky	-	591	608	1 199
k 31.12.2012	-	1 086	1 509	2 595
Presun z dlhodobého majetku	-	600	261	861
Presun do dlhodobého majetku	-	259	308	567
Prírastky	-	16	7	23
Úbytky	-	624	1 208	1 832
k 31.12.2013	-	819	261	1 080
<i>Zostatková cena</i>				
k 1.1.2012	680	550	359	1 589
k 31.12.2012	260	341	415	1 016
k 31.12.2013	87	343	1	431

Majetok držaný na predaj sa ocenil zostatkovou hodnotou, nakoľko táto je nižšia ako jeho reálna hodnota bez nákladov na predaj. Predaj tohto majetku je veľmi pravdepodobný do jedného roka. Ide o budovy a pozemky nachádzajúce sa na území Prešova a Liptovského Hrádku s očakávanou predajnou cenou 1 549 tisíc EUR.

V roku 2013 sa neuskutočnil predaj budovy a pozemku nachádzajúcich sa na území Liptovského Hrádku, ktoré boli evidované ako majetok držaný na predaj k 31.12.2012. Ich predaj je veľmi pravdepodobný, pretože spoločnosť má uzavretú zmluvu s kupujúcim, ktorý vinkuloval sumu za predaj nehnuteľností v prospech spoločnosti. Táto suma bude uvoľnená v prospech Inžinierskych stavieb po predložení listu vlastníctva, na ktorom bude zapísaný kupujúci ako nový vlastník. Návrh na vklad do katastra bol podaný v januári 2014.

V roku 2013 sa uskutočnil predaj budov a pozemkov na území Košíc za 2 745 tisíc EUR a strojov za 585 tisíc EUR.

V roku 2013 sa neuskutočnil očakávaný predaj majetku nachádzajúceho sa na území Žilina – Mojšová Lúčka. Na základe rozhodnutia manažmentu skupiny sa v budúcom roku očakáva jeho využívanie skupinou a preto bol majetok priradený do dlhodobého majetku.

K 31.12.2013 nie je zriadené záložné právo na majetok držaný na predaj. K 31. decembru 2012 mala skupina zriadené záložné právo v prospech VÚB k majetku držanému na predaj v zostatkovej hodnote 250 tisíc EUR

9. Zásoby

Zásoby, netto pozostávajú z nasledujúcich položiek:

	31.12.2013	31.12.2012
Materiál		
Lomový kameň	3 392	2 686
Výrobky	11	43
Tovar	544	471
Zásoby celkom, netto	<u>2</u> 3 949	<u>2</u> 3 460

V roku 2013 skupina v rámci spotreby materiálu vykazuje hodnotu 58 tisíc EUR v súvislosti s použitím prípadne predajom materiálu, ktorý bol v minulých rokoch odpísaný z dôvodu nepoužiteľnosti. V roku 2012 skupina v rámci spotreby materiálu vykazuje hodnotu 286 tisíc

Inžinierske stavby, a. s.
POZNÁMKY KU KONSOLIDOVANÝM ÚČTOVNÝM VÝKAZOM
 za rok končiaci sa 31. decembra 2013
 (v tisícoch EUR)

EUR v súvislosti s použitím prípadne predajom materiálu, ktorý bol v minulých rokoch odpísaný z dôvodu nepoužiteľnosti a hodnotu 18 tisíc EUR v súvislosti s odpisom zásob z dôvodu ich nepoužiteľnosti

10. Zákazková výroba

Zákazky na zhotovenie:

	31.12.2013	31.12.2012
Pohľadávky zo zákazkovej výroby zahrnuté v obchodných pohľadávkach	33 880	32 676
Závazky zo zákazkovej výroby zahrnuté v obchodných záväzkoch	-666	-489
	<u>33 214</u>	<u>32 187</u>
Náklady na zákazky + zisky – straty	167 215	148 208
Mínus fakturácia	134 001	116 021
	<u>33 214</u>	<u>32 187</u>

K 31. decembru 2013 je hodnota pohľadávok zo zádržného zo všetkých zákaziek na zhotovenie 2 918 tisíc EUR (k 31. decembru 2012 vo výške 4 203 tisíc EUR).

K 31. decembru 2013 boli prijaté preddávky na zákazky na zhotovenie vo výške 35 439 tisíc EUR. K 31. decembru 2012 boli prijaté preddávky na zákazky na zhotovenie vo výške 22 814 tisíc EUR.

K 31. decembru 2013 je hodnota 531 tisíc EUR (k 31. decembru 2012 hodnota 1 291 tisíc EUR), ktorá je zahrnutá v pohľadávkach z obchodného styku týkajúca sa zádržného zo zákaziek na zhotovenie splatná až po období dlhšom ako jeden rok.

K 31. decembru 2011 skupina na stavbe „Dostavba a uvedenie do prevádzky 3. a 4. Bloku jadrovej elektrárne Mochovce“ vykázala rezervu na stratu zo zákazkovej výroby vo výške 1 413 tisíc EUR na základe najlepšieho odhadu očakávaného výsledku podľa informácií dostupných v čase prípravy účtovnej závierky. V októbri 2012 sa podpísal dodatok č. 3, ktorý navýšil zmluvnú cenu o 27,8 MEUR najmä v súvislosti s dodatočnými prácami spojenými s kotviacimi platňami, na základe ktorého skupina upravila rozpočet stavby k 31. decembru 2012 a rezervu zo zákazkovej výroby zrušila v plnej výške. V roku 2013 bol podpísaný dodatok č.4, ktorý navýšil zmluvnú cenu o 22,8 MEUR a dodatok č.5, ktorý navýšil zmluvnú cenu o 5,0 MEUR. Stále však prebiehajú rokovania s investorom o konečnom dizajne stavby a tiež o jeho možnom vplyve na cenu zákazky. Vzhľadom k tomu manažment spoločnosti stále nie je schopný s dodatočnou presnosťou určiť konečný výsledok, ktorý sa na stavbe dosiahne a preto v súlade s IAS 11.32, vykazuje výnosy z tejto zákazky len do výšky vzniknutých návrtných nákladov.

11. Pohľadávky z obchodného styku

Pohľadávky z obchodného styku pozostávajú z nasledujúcich položiek:

	31.12.2013	31.12.2012
Pohľadávky z obchodného styku	23 530	28 209
Poskytnuté preddávky	772	676
Pohľadávky zo zákazkovej výroby (poznámka č.10)	33 880	32 676
Opravná položka k pohľadávkam. z obchodného styku	-10 294	-10 667
Krátkodobé pohľadávky z obchodného styku, netto	<u>47 888</u>	<u>50 894</u>

Veková štruktúra pohľadávok

	31.12.2013	31.12.2012
Do lehoty splatnosti	44 033	46 708
Po splatnosti		
Do 30 dní	1 577	1 425
30 až 90 dní	1 046	729
91 až 180 dní	701	1 639
181 až 365 dní	187	58
Nad 365 dní	344	335
Po splatnosti spolu	<u>3 855</u>	<u>4 186</u>

Pohľadávky sa v zmysle štandardu IAS 1.68 považujú za krátkodobé aj v prípade, že ich doba splatnosti je dlhšia ako jeden rok, nakoľko sa jedná o pohľadávky výrobného cyklu, ktorý sa každý rok obnovuje.

Splatnosť pohľadávok

	31.12.2013	31.12.2012
Po splatnosti		
Splatné do 90 dní	3 855	4 186
91 až 180 dní	15 958	34 042
181 až 365 dní	2 389	11 189
nad 365 dní	11 036	186
Spolu	<u>14 650</u>	<u>1 291</u>
	<u>47 888</u>	<u>50 894</u>

K 31. decembru 2013 skupina eviduje voči firme PSV, s.r.o. (zo zákazky Výrobný areál spoločnosti Giesecke Devrient Slovakia, Nitra) pohľadávky z obchodného styku vo výške 2 181 tisíc EUR (z toho 1 996 tisíc EUR je po lehote splatnosti nad 360 dní) a pohľadávky zo zákazkovej výroby vo výške 1 185 tisíc EUR, ku ktorým bola v minulých rokoch vytvorená 100% opravná položka. Súdny spor, ktorý začal

Poznámky sú neoddeliteľnou súčasťou účtovných výkazov

v roku 2008, iniciovala skupina, pretože podľa jej názoru neexistuje dôvod na zadržiavanie všetkých platieb zo strany PSV a nie je to v súlade ani so zmluvou o dielo. V roku 2010 procesnými úpravami skupina rozšírila žalobu aj na zmluvnú pokutu. V roku 2011 súd na podnet právneho zástupcu spoločnosti PSV, s.r.o. prerušil konanie z dôvodu, že spoločnosť PSV, s.r.o. nemá štatutárneho zástupcu, a to až do doby ukončenia konania o zrušení spoločnosti PSV, s.r.o.. V priebehu roka 2013 nenastali žiadne nové skutočnosti.

K 31. decembru 2013 skupina eviduje voči firme Váhostav SK, a.s. zo zákazky Miestne komunikácie a preložka cesty CII/583, Žilina pohľadávku zo zákazkovej výroby vo výške 1 951 tisíc EUR, ktorá vznikla ešte v roku 2006. Vzhľadom na charakter zákazky skupina pokladala túto pohľadávku za bonitnú a predpokladala, že pohľadávka sa uhradí do konca roka 2010. V tom istom roku skupina začala vymáhať pohľadávku súdnou cestou a taktiež vytvorila opravnú položku v 100% výške. Váhostav SK, a.s. podal odpor voči platobnému rozkazu. Od roku 2011 prebiehajú súdne pojednávania, posledné sa uskutočnilo 18. januára 2013. Spor nie je ukončený, čaká sa na vytyčenie termínu ďalšieho pojednania.

Opravné položky sa tvorili k odhadovaným nevyhnutným sumám na základe predchádzajúcich skúseností.

Manažment predpokladá, že účtovná hodnota pohľadávok sa približuje ich reálnej hodnote. Dlhodobé pohľadávky sú diskontované s použitím 0,78% diskontnej sadzby (rok 2012: 1,12%).

12. Iné krátkodobé pohľadávky

Iné krátkodobé pohľadávky zahŕňajú nasledujúce položky

	31.12.2013	31.12.2012
Daňové pohľadávky		
Iné pohľadávky	293	87
Opravné položky k iným pohľadávkam	135	10
Iné krátkodobé pohľadávky	-106	-
	<u>322</u>	<u>97</u>

Daňové pohľadávky k 31. decembru 2013 zahŕňajú daňovú pohľadávku za nadmerný odpočet DPH na území Slovenskej republiky vo výške 275 tisíc EUR a zaplatené zálohy na daň z príjmov organizačnej zložky na území Českej republiky vo výške 11 tisíc EUR a vo výške 7 tisíc EUR na území Poľskej republiky.

Daňové pohľadávky k 31. decembru 2012 zahŕňajú daňovú pohľadávku za nadmerný odpočet DPH organizačnej zložky na území Českej republiky vo výške 41 tisíc EUR, za nadmerný odpočet DPH na území SR vo výške 17 tisíc EUR, zaplatené zálohy na daň z príjmov vo výške 18 tisíc EUR na území SR a zaplatené zálohy na daň z príjmov vo výške 11 tisíc EUR organizačnej zložky na území Českej republiky.

Veková štruktúra pohľadávok

	31.12.2013	31.12.2012
Do lehoty splatnosti	322	97
Splatnosť pohľadávok		
Splatné do 90 dní	31.12.2013	31.12.2012
91 až 180 dní	280	68
Spolu	<u>42</u>	<u>29</u>
	<u>322</u>	<u>97</u>

13. Peniaze a peňažné prostriedky

Peniaze a peňažné ekvivalenty zahŕňajú nasledujúce položky

	31.12.2013	31.12.2012
Peniaze		
Účty v bankách v HUF	-	1
Účty v bankách v CZK	2	8
Účty v bankách v EUR	1 116	3 773
Peniaze a peňažné ekvivalenty celkom:	<u>6 933</u>	<u>7 088</u>
	<u>8 051</u>	<u>10 870</u>

K 31. decembru 2013 a k 31. decembru 2012 má skupina neobmedzený prístup k peňažným prostriedkom.

14. Vlastné imanie

Základné imanie pozostáva z akcií na meno a z akcií na doručiteľa. K 31. decembru 2013 a k 31. decembru 2012 bolo vydaných a splatených 13 890 akcií na meno v nominálnej hodnote akcie 33,193919 EUR a 449 046 akcií na doručiteľa v nominálnej hodnote akcie 33,193919 EUR.

15. Rezervy

	Straty zo zákazkovej výroby	Záručné opravy	Zamestnanecké požitky	Súdne spory	Rekultivácia lomu	Pokuty a penále	Ostatné	Spoľu
1.1.2013	0	2 181	1 128	3 204	70	0	925	7 508
Tvorba rezerv	541	420			7	259		1 227
Čerpanie rezerv		914	292				54	1 260
31.12.2013	541	1 687	836	3 204	77	259	871	7 475

Klasifikované ako
 Krátkodobé záväzky
 Dlhodobé záväzky

	31.12.2013	31.12.2012
	6 591	6 328
	884	1 180
	<u>7 475</u>	<u>7 508</u>

Rezervy na straty zo zákazkovej výroby sa vytvárajú v prípade, že celkové očakávané náklady na zákazku sú vyššie ako celkové výnosy zo zákazky. Očakávaná strata je okamžite premietnutá ako náklad vo výkaze komplexného výsledku. V roku 2013 skupina vytvorila rezervu na stratu zo zákazkovej výroby na zákazke I/68 Mníšek nad Popradom – štátna hranica SR/PL vo výške 469 tisíc EUR a na zákazke D1 Jihlava vo výške 72 tisíc EUR.

Rezervy na záručné opravy sú vytvárané na základe kvalifikovaného odhadu manažmentu podniku na záruky vyplývajúce zo zmlúv. Rezervy sa vytvárajú v prípade, že existujú indikátory vzniku budúceho záväzku.

V roku 2013 skupina vytvorila rezervu na záručné opravy na stavbách D1 Važec – Mengusovce vo výške 143 tisíc EUR, Most Krásna Lúka vo výške 147 tisíc EUR a na ostatných stavbách spolu vo výške 130 tisíc EUR.

V roku 2013 skupina rozpustila rezervu na záručné opravy na stavbách Spevnené plochy v areáli Hudos vo výške 129 tisíc EUR, D1 Važec – Mengusovce vo výške 103 tisíc EUR Vranov – pitná voda a kanalizácia vo výške 91 tisíc EUR, I67 Ždiar vo výške 90 tisíc EUR, Eliminácia bezpečnostných rizík v BB regióne 73 tisíc EUR, Ecco Point vo výške 52 tisíc EUR, ČOV Humenné vo výške 42 tisíc EUR, I79 Dvorianky vo výške 39 tisíc EUR, R3 Trstenné vo výške 33 tisíc a na ostatných stavbách spolu vo výške 262 tisíc EUR pretože boli vykonané práce na odstránení väd v záručnej dobe.

Rezervy na zamestnanecké požitky sa vytvárajú na budúce záväzky vyplývajú z pracovných vzťahov k súčasným zamestnancom. Výpočet bol pripravený pracovníkmi skupiny nie poisťným matematikom. Vplyv časovej hodnoty peňazí je významný, preto výška rezerv sa stanovuje diskontovaním predpokladaných peňažných tokov použitím diskontovanej sadzby, ktorá vyjadruje aktuálnu trhovú časovú hodnotu peňazí. V roku 2013 bola zrušená rezerva vo výške 280 tisíc EUR z dôvodu zmeny podmienok vyplácania požitkov dohodnutých v Kolektívnej zmluve.

Rezervy na súdne spory sa vytvárajú na súdne spory na základe posúdenia rizika právnych zástupcov.

Dňa 10. decembra 2008 Krajský súd v Bratislave vydal rozhodnutie, ktorým zrušil rozhodnutie Protimonopolného úradu Slovenskej republiky číslo 2006/KH/R/116 zo dňa 16. októbra týkajúce sa možnej dohody obmedzujúcej súťaž na výstavbu diaľničného úseku D1 Mengusovce Jánovce. Protimonopolný úrad Slovenskej republiky sa proti tomuto rozhodnutiu odvolal na Najvyšší súd Slovenskej republiky. V tlači boli zverejnené informácie, že Najvyšší súd Slovenskej republiky rozhodol o udelení pokuty. Ku dňu zostavenia finančných výkazov skupina ani jej právni zástupcovia nedostali oficiálne rozhodnutie. K 31. decembru 2013 je na tento účel vytvorená rezerva vo výške 3 025 tisíc EUR.

Rezerva na ostatné riziká sa vytvára na základe posúdenia rizík manažmentom skupiny.

V rámci ostatných rezerv skupina eviduje k 31. decembru 2013 rezervu na odstránenie kontaminácie pôdy vo výške 751 tis. EUR (k 31. decembru 2012 vo výške 751 tisíc EUR).

Rezerva na pokuty a penále sa vytvára na budúce možné záväzky z nedodržania termínov, oneskorenia platieb a porušení predpisov.

V roku 2013 skupina vytvorila rezervu na stavbe Dostavba a uvedenie do prevádzky 3. a 4. Bloku jadrovej elektrárne Mochovce a na stavbe Zosilnenie vozovky Haniska za oneskorenie prác spolu vo výške 259 tisíc EUR.

Rezerva na rekultiváciu lomu sa vytvára na očakávané náklady na zahľadzenie následkov banskej činnosti po ukončení ťažby v lome Maglovec.

Rezervy uvedené vyššie predstavujú najlepší odhad manažmentu vytvorený na základe posúdenia rizika vyplývajúceho z informácií dostupných k dátumu tejto účtovnej závierky a na základe analýz interných a externých právnikov. Finálny výsledok uvedených skutočností závisí od budúcich udalostí, a preto sa nedá v súčasnosti s určitosťou predvídať. Budúce vysporiadanie týchto skutočností sa môže výrazne odlišovať od hodnôt, ktoré odhadol manažment.

16. Iné dlhodobé záväzky

Iné dlhodobé záväzky tvoria nasledujúce položky:

	31.12.2013	31.12.2012
Iné dlhodobé záväzky	129	171
Iné dlhodobé záväzky celkom	<u>129</u>	<u>171</u>

17. Záväzky z obchodného styku

Záväzky z obchodného styku tvoria nasledujúce položky

	31.12.2013	31.12.2012
Záväzky z obchodného styku	25 221	32 434
Prijaté preddavky	35 473	23 536
Záväzky zo zákaziek na zhotovenie (pozn. č.10)	666	489
Záväzky z obchodného styku, celkom	<u>61 360</u>	<u>56 459</u>

Veková štruktúra záväzkov

	31.12.2013	31.12.2012
Do lehoty splatnosti	54 419	47 020
Po splatnosti		
Do 30 dní		
31 až 90 dní	2 272	2 278
91 až 180 dní	1 580	2 079
181 až 365 dní	171	202
Nad 365 dní	897	1 040
Po splatnosti spolu	<u>2 021</u>	<u>3 840</u>
	6 941	9 439

Záväzky sa v zmysle štandardu IAS 1.70 považujú za krátkodobé aj v prípade, že ich doba splatnosti je dlhšia ako jeden rok, nakoľko sa jedná o záväzky výrobného cyklu, ktorý sa každý rok obnovuje.
 Záväzky po lehote nad 365 dní predstavujú hlavne nesplatené záväzky voči materskej spoločnosti.

Splatnosť záväzkov

	31.12.2013	31.12.2012
Po splatnosti	6 941	9 439
Splatené do 90 dní	11 160	21 725
91 až 180 dní	4 174	7 444
181 až 365 dní	11 775	8 143
nad 365 dní	27 310	9 708
Spolu	<u>61 360</u>	<u>56 459</u>

18. Ostatné záväzky

Ostatné záväzky tvoria nasledujúce položky:

	31.12.2013	31.12.2012
Záväzky voči zamestnancom	1 561	1 411
Záväzky zo sociálneho zabezpečenia	874	676
Daňové záväzky a dotácie	408	550
Záväzky voči spoločníkom	138	138
Krátkodobé záväzky z lízingu (pozn. č.20)	-	234
Záväzky zo sociálneho fondu	246	217
Ostatné krátkodobé záväzky	31	141
Časové rozlíšenie	3	1
Ostatné záväzky celkom	<u>3 261</u>	<u>3 368</u>

Pohyby na účte sociálneho fondu

	31.12.2013	31.12.2012
Počiatkový stav	217	236
Tvorba	150	99
Čerpanie	121	118
Konečný stav	246	217

Okrem záväzkov voči spoločníkom, ktoré predstavujú neprevzaté dividendy, sú ostatné záväzky v lehote splatnosti.

Inžinierske stavby, a. s.
POZNÁMKY KU KONSOLIDOVANÝM ÚČTOVNÝM VÝKAZOM
 za rok končiaci sa 31. decembra 2013
 (v tisícoch EUR)

Okrem záväzkov voči spoločníkom, ktoré predstavujú neprevzaté dividendy vo výške 138 tisíc EUR v konsolidujúcej spoločnosti sú ostatné záväzky v lehote splatnosti.

Splatnosť záväzkov	31.12.2013	31.12.2012
Po splatnosti		
Splatné do 90 dní	138	138
91 až 180 dní	2 877	2 806
181 až 365 dní	123	212
Spolu	3 261	3 368

19. Bankové úvery, pôžičky a finančné výpomoci

Bankové úvery, pôžičky a finančné výpomoci zahŕňajú nasledujúce položky

Popis (charakter a účel) úveru	31.12.2013	31.12.2012	Splatnosť	Úrok	Forma zabezpečenia
Revolvingový úver VÚB	-	2 000	29.6.2014	EURIBOR +1,00% p.a.	COLAS SA – Guarantee Deed
Revolvingový úver Crédit Agricole CIB	-	2 000	30.6.2014	EURIBOR +1,00% p.a.	COLAS SA – Guarantee Deed
Revolvingový úver Citibank	-	2 000	30.6.2014	EURIBOR +1,00% p.a.	COLAS SA – Guarantee Deed
Revolvingový úver Komerční banka	-	2 000	30.6.2017	3M EURIBOR +1,00% p.a.	COLAS SA – Guarantee Deed
Pôžička COLAS SA	-	5 000	31.12.2013	EURIBOR + 0,60 % p. a.	COLAS SA – Guarantee Deed
Pôžička COLAS SA	40 000	40 000	30.6.2015	EURIBOR + 0,60 % p. a.	
Úroky z pôžičky COLAS SA	901	603			
Ostatné krátkodobé finančné výpomoci	98	198	30.6.2004		15,0 %
Bankové úvery, pôžičky a finančné výpomoci celkom	41 099	53 801			

Skupina odhaduje, že reálna hodnota úverov sa rovná ich účtovnej hodnote. Všetky úvery sú čerpané v EUR.

K 31. decembru 2013 skupina nevyčerpala úverový limit vo výške 3 miliónov EUR z kontokorentných úverov v Citibank, VÚB a Komerční banke a vo výške 8 miliónov EUR z revolvingových úverov v Citibank, VÚB, Komerční banke a Crédit Agricole CIB. (k 31. decembru 2012 skupina nevyčerpala úverový limit vo výške 3 miliónov EUR z kontokorentných úverov v Citibank, VÚB a Komerční banke a vo výške 5 miliónov EUR z pôžičky od materskej spoločnosti).

Úroky z pôžičky COLAS SA predstavujú nezaplatené úroky za obdobie od októbra 2011 do decembra 2013, ktoré sú splatné posledný deň príslušného kalendárneho mesiaca.

Ostatné krátkodobé finančné výpomoci vo výške 198 tisíc EUR predstavujú nesplatené úroky z pôžičky od FOCUS FINANCE a.s.

K 31. decembru 2013 a 31. decembru 2012 bola splatnosť úverov takáto:

	31.12.2013	31.12.2012
Splatnosť do 1 roka	1 099	5 801
Splatnosť od 1 do 3 rokov	40 000	48 000
	41 099	53 801

20. Záväzky z finančného leasingu

	Minimálna lízingová splátka		Súčasná hodnota lízingovej splátky	
	31.12.2013	31.12.2012	31.12.2013	31.12.2012
Do jedného roka	-	236	-	234
Viac ako jeden rok	-	-	-	234
Spolu	-	236	-	234
Mínus budúce finančné náklady	-	-2	-	-
Súčasná hodnota lízingových záväzkov	-	234	-	234
Mínus čiastka splatná do 1 roka (bod 18)	-	-234	-	-234

Skupina obstarávala prostredníctvom finančného lízingu dopravné prostriedky a stroje. Doba trvania lízingu bola 3 až 4 roky. Všetky záväzky z lízingu boli uhradené v roku 2013.

21. Výnosy z vlastných výrobkov, služieb

Výnosy z vlastných výrobkov, služieb a tovaru tvoria nasledujúce položky:

	31.12.2013	31.12.2012
Výnosy zo zmluvných tržieb	69 925	76 457
Výnosy z predaja betónu	893	890
Výnosy z predaja obaľovanej drvy	3 645	1 936
Výnosy za služby dopravy a mechanizácie	906	669
Predaj vlastných výrobkov	1 848	2 323
Výnosy za iné služby	285	419
Výnosy z vlastných výrobkov, služieb celkom	77 502	82 694
<i>Výnosy podľa oblastí odbytu</i>		
Tuzemsko	73 210	70 630
Poľská republika	414	170
Maďarská republika	562	306
Česká republika	3 316	11 588
Výnosy z vlastných výrobkov, služieb celkom	77 502	82 694

22. Náklady na materiál, energiu, služby

Náklady na materiál, energiu, služby tvoria:

	31.12.2013	31.12.2012
Spotreba materiálu	17 368	13 864
Spotreba energie	1 531	1 747
Poddodávky	26 807	32 046
Technická pomoc	1 762	1 778
Opravy a údržba	500	544
Cestovné	631	835
Druhotná preprava	952	886
Služby výrobného povahy	970	616
Nájomné za debnenie a lešenie	417	171
Služby súvisiace s prevádzkou stavieb	424	976
Geodet. a kartografické služby	209	332
Nájomné za budovy, stavby, pozemky	598	594
Nájomné za stroje a dopravu	899	668
Koordináčna a riadiaca činnosť	3 989	5 335
Komunálne služby	155	176
Náklady na stráženie	507	649
Poradenské a právne služby	765	1 262
Náklady na audit	75	84
Náklady za služby za výpočtové práce	208	286
Náklady na telefóny a internet	223	234
Služby BOZ	152	91
Náklady na odstrel	91	134
Náklady na školenia	143	133
Náklady na tlačenie	269	73
Ostatné služby	1 052	996
Náklady na materiál, energiu, služby celkom	60 697	64 510

23. Osobné náklady

Osobné náklady tvoria nasledujúce položky:

	31.12.2013	31.12.2012
Mzdové náklady	12 171	11 362
Náklady na sociálne zabezpečenie	4 288	3 765
Sociálne náklady	664	535
Osobné náklady celkom	17 123	15 662

24. Ostatné prevádzkové náklady/-výnosy, netto

Ostatné prevádzkové náklady/-výnosy zahŕňajú tieto položky:

	31.12.2013	31.12.2012
Dane a poplatky	362	473
Zisky z predaja materiálu	-67	-48
Tvorba a čerpanie rezerv na prevádzkovú činnosť, netto	-35	-4 718
Tvorba a čerpanie opravných položiek na prevádzkovú činnosť, netto	-267	-428
Náklady na poistenie	164	176
Zmluvné pokuty a penále	39	1 002
Výnosy z ostatného prenájmu	-455	-656
Výnosy z poistných udalostí	-29	-36
Odpísané pohľadávky	247	706
Ostatné náklady na prevádzkovú činnosť, netto	224	95
Ostatné prevádzkové náklady/-výnosy celkom	183	-3 434

Tvorba a čerpanie opravných položiek na prevádzkovú činnosť je bližšie popísaná v bode 11.

Zmluvné pokuty a penále vo výške 1 002 tisíc EUR v roku 2012 predstavujú najmä pokutu súvisiacu s vysporiadaním zmluvných vzťahov s firmou SKANSKA na stavbe obchodného centra OPTIMA vo výške 1 000 tisíc EUR, ku ktorej mala skupina k 31.12.2011 vytvorenú rezervu.

25. Finančné náklady a výnosy

25.1. Úrokové náklady

Úrokové náklady	31.12.2013 415	31.12.2012 784
-----------------	-------------------	-------------------

25.2. Úrokové výnosy

Úrokové výnosy	31.12.2013 22	31.12.2012 8
----------------	------------------	-----------------

25.3. Ostatné finančné náklady, netto tvoria:

Poplatky za bankové záruky	31.12.2013 284	31.12.2012 301
Ostatné finančné náklady/-výnosy, netto	-76	21
Diskont dlhodobých pohľadávok, záväzkov	164	189
Kurzové rozdiely, netto	-40	14
Ostatné finančné náklady, netto celkom	<u>332</u>	<u>525</u>

26. Daň z príjmov

26.1 Výnos z dane z príjmov

Splatná daň z príjmov	31.12.2013 34	31.12.2012 -
- splatná daň z príjmov	-	-
- úpravy splatnej dane z príjmov minulých období	-	-
	<u>34</u>	<u>-</u>
Odložená daň z príjmov		
- týkajúca sa vzniku a zrušenia dočasných rozdielov	-71	-42
Daň z príjmov:	<u>-71</u>	<u>-42</u>

Splatná daň z príjmu je vykázaná z činností vykonávaných v Poľskej a Maďarskej republike.

26.2 Odsúhlasenie vykázanej dane z príjmov s výsledkom hospodárenia pred zdanením vynásobeným príslušnou sadzbou dane z príjmov

Výsledok hospodárenia pred zdanením	31.12.2013 -970	31.12.2012 2 289
Daň z príjmov vypočítaná vynásobením príslušnej sadzby dane z príjmov (23%/19%)	-223	435
- nevykázaná odložená daňová pohľadávka	-796	1 535
- zmena sadzby dane	541	-2 363
- trvalo pripočítateľné/odpočítateľné rozdiely	407	351
- daň zaplatená v inom štáte	34	-
Daň z príjmov	<u>-37</u>	<u>-42</u>

26.3 Odložená daňový záväzok

	Opravné položky k obežným aktívam	Odpisy	Iné	Daňová strata	Spolu
31.12.2012	148	-372	8	82	-134
+Výnos/-Náklad	-71	85	-5	-80	71
31.12.2013	<u>219</u>	<u>-287</u>	<u>3</u>	<u>2</u>	<u>-63</u>

Skupina urobila prepočet odloženej daňovej pohľadávky v spoločnosti Inžinierske stavby, a. s., ktorá je vo výške 11 839 tisíc EUR (k 31. decembru 2012 vo výške 12 621 tisíc EUR), ale o nej neúčtovala, pretože existuje riziko, že ju v budúcnosti nebude vedieť uplatniť.

27. Závazne vzťahy a možné záväzky

Bankové záruky

Skupina vykazuje na podsúvahových účtoch poskytnuté bankové záruky týkajúce sa potenciálnych záväzkov, ktoré môžu vzniknúť skupine z neplnenia zmluvných podmienok s investorom pri realizácii stavieb alebo v rámci záručnej doby, ako aj spojené s prípravou stavieb do verejných súťaží.

Rozdelenie bankových záruk :

	31.12.2013	31.12.2012
Bankové záruky - predrealizačné	3 259	1 795
Bankové záruky - realizačné	43 544	37 060
Bankové záruky -- na prijaté zálohy	5 811	5 069
Bankové záruky - na záručnú dobu	5 949	7 220
Bankové záruky, celkom	58 563	51 144

Riadenie finančných rizík

a) Faktory finančného rizika

Skupina je vystavená rôznym finančným rizikám, ktoré zahŕňajú dôsledky pohybu kurzov cudzích mien, úrokových sadzieb z úverov a kreditné riziko a riziko likvidity. Vo svojom komplexnom programe riadenia rizika sa skupina sústreďuje na nepredvídateľnosť finančných trhov a snaží sa minimalizovať možné negatívne dôsledky na finančnú situáciu skupiny. V sledovaných obdobiach skupina nevyužívala derivátové finančné nástroje.

1. Riziko menových kurzov

Skupina v roku 2013 bola vystavená kurzovému riziku z transakcií v cudzích menách, najmä českej korune. Riziko menových kurzov vyplýva z budúcich transakcií, vykazovaných aktív a pasív v cudzej mene. Skupina uskutočňuje svoje aktivity aj v Českej republike a v Maďarsku. Pri stavebných zmluvách uzavretých v mene CZK a HUF medzi skupinou a objednávateľom, používa skupina na minimalizovanie menového rizika najmä prirodzený hedging prostredníctvom uzatvárania dodávateľských zmlúv v rovnakej mene. V roku 2013 skupina nepoužívala iné zabezpečovacie obchody a nepredpokladá použitie ďalších zabezpečovacích kontraktov v budúcnosti.

Finančný majetok v tisícoch	31.12.2013	31.12.2012
CZK	1 647	4 911
PLN	1	-
HUF	2	8
Finančné záväzky v tisícoch	31.12.2013	31.12.2012
CZK	2 399	6 063

Ak by k 31. decembru 2013 EUR voči ostatným menám posilnilo o 5 % a všetky ostatné premenné by zostali nezmenené, tak by strata po zdanení bola o 37 tisíc EUR nižšia (k 31. decembru 2012 by bol zisk o 57 tisíc EUR vyšší). Naopak, ak by k 31. decembru 2013 EUR voči ostatným menám oslabilo o 5 % a všetky ostatné premenné by zostali nezmenené, tak by strata po zdanení bola o 37 tisíc EUR vyššia (k 31.12.2012 by bol zisk o 57 tisíc EUR nižší). Nižšia citlivosť straty voči menovému riziku v roku 2013 v porovnaní s rokom 2012 je ovplyvnená znížením čiastky záväzkov a pohľadávok v cudzej mene, hlavne v CZK.

2. Kreditné riziko

Kreditné riziko spočíva v tom, že dlžník, alebo zmluvná strana zlyhá pri plnení zmluvných povinností. Finančné aktíva, ktoré potenciálne vystavujú skupinu zvýšenému riziku, pozostávajú z pohľadávok. Manažment sa domnieva, že úverové riziko týkajúce sa pohľadávok, ktoré sú vykázané v hodnote zníženej o opravné položky k pochybným pohľadávkam, je správne zohľadnené opravnými položkami. K 31. decembru 2013 skupina eviduje koncentráciu úverového rizika u najvýznamnejších zákazníkov na území SR Národnej diaľničnej spoločnosti, Slovenských elektrární a Slovenskej správy ciest vo výške 77% z krátkodobých pohľadávok z obchodného styku. (K 31. decembru 2012 skupina evidovala koncentráciu úverového rizika u najvýznamnejších zákazníkov na území SR Národnej diaľničnej spoločnosti, Slovenských elektrární a Doprastavu spolu vo výške 76% z krátkodobých pohľadávok z obchodného styku.) K 31. decembru 2013 skupina eviduje koncentráciu úverového rizika na území ČR voči spoločnosti Strabag vo výške 1 % z krátkodobých pohľadávok z obchodného styku (k 31. decembru 2012 bola koncentrácia úverového rizika voči spoločnosti Strabag vo výške 2 % z krátkodobých pohľadávok z obchodného styku). Maximálnu mieru rizika predstavuje účtovná hodnota finančných aktív vykázaných v súvahe. Skupina využíva na zabezpečenie kreditného rizika vyplývajúceho zo zádržného bankové záruky.

3. Úrokové riziko

Úrokové riziko vyplýva z bankových úverov, ktoré sú úročené variabilnou úrokovou sadzbou a vystavujú skupinu riziku zmeny reálnych úrokových sadzieb a z dlhodobých záväzkov diskontovaných na súčasnú hodnotu. Do konca roku 2013 skupina nepoužíva žiadnu špeciálnu politiku ohľadom pohyblivých úrokových sadzieb.

Analýza citlivosti uvedená nižšie sa stanovila na základe angažovanosti voči úrokovým sadzbám na záväzkoch s variabilnou sadzbou. Analýza bola pripravená pre všetky neuhradené záväzky k dátumu súvahy pričom sa zoberal do úvahy skutočný deň vzniku záväzku. Zvýšenie alebo zníženie o 50 bázičných bodov predstavuje odhad manažmentu týkajúci sa novej zmeny úrokových sadzieb.

Keby boli úrokové sadzby o 50 bázičných bodov vyššie/nížšie a všetky ostatné premenné by zostali konštantné, strata skupiny za rok končiaci 31. decembra 2013 by sa zvýšila/znížila o 150 tisíc EUR (v roku 2012 by sa zisk skupiny zvýšil/znížil o 140 tisíc EUR). Citlivosť skupiny na úrokové sadzby sa v porovnaní s predchádzajúcim obdobím znížila.

4. Riziko nedostatočnej likvidity

Manažment skupiny usudzuje, že krátkodobé záväzky vrátane prijatých krátkodobých úverov nie sú v primeranej miere kryté obežnými aktívami a preto predpokladá, že môže existovať riziko likvidity.

Skupina má k dátumu zostavenia súvahy k dispozícii 11 miliónov EUR vo forme nevyčerpaného limitu pri prijatých bankových úveroch ako je bližšie uvedené v poznámke 19.

Nasledujúca tabuľka uvádza predpokladanú splatnosť finančného majetku skupiny. Tabuľka bola zostavená na základe nediskontovaných zostatkových splatností finančného majetku vrátane úroku získaného z tohto majetku okrem prípadov, pri ktorých skupina očakáva, že peňažné toky sa vyskytnú v inom účtovnom období.

	do 1 roka	1 – 2 roky	2 – 5 rokov	viac ako 5 rokov	úrok	spolu
31.12.2013						
Pohľadávky z obchodného styku	33 225	14 358	317	3	-15	47 888
Iné pohľadávky	322					322
Peňažné prostriedky	8 051					8 051
Časové rozlíšenie	203					203
Finančný majetok	41 801	14 358	317	3	-15	56 464
31.12.2012						
Pohľadávky z obchodného styku	49 603	1 101	87	134	-31	50 894
Iné pohľadávky	97					97
Peňažné prostriedky	10 870					10 870
Časové rozlíšenie	309					309
Finančný majetok	60 879	1 101	87	134	-31	62 170

Nasledujúca tabuľka znázorňuje zostatkovú dobu splatnosti finančných záväzkov skupiny. Tabuľka bola zostavená na základe nediskontovaných zostatkových splatností finančných záväzkov so zohľadnením najskorších možných termínov, keď sa od skupiny môže žiadať vyplatenie týchto záväzkov. Tabuľka zahŕňa peňažné toky z úrokov a istiny.

	do 1 roka	1 – 2 roky	2 – 5 rokov	viac ako 5 rokov	úrok	spolu
31.12.2013						
Záväzky z obchodného styku	33 933	13 155	14 306	226	-131	61 489
Iné záväzky	3 261	63				3 324
Bankové úvery	1 451	40 176			-528	41 099
Finančné záväzky	38 645	53 394	14 306	226	-659	105 912
31.12.2012						
Krátkodobé záväzky	46 756	5 164	4 593	232	-286	56 459
Iné záväzky	3 370	151	20		-2	3 539
Bankové úvery	6 220	48 192			-611	53 801
Časové rozlíšenie	1					1
Finančné záväzky	56 347	53 507	4 613	232	-899	113 800

Skupina si je vedomá, že je vystavená riziku nedostatočnej likvidity. Materská spoločnosť poskytla spoločnosti dlhodobú pôžičku vo výške 40 000 tisíc EUR, viď bod 19.

5. Kapitálové riziko

Riadenie kapitálového rizika

Štruktúra kapitálu skupiny pozostáva z cudzích zdrojov, t.j. pôžičiek uvedených v poznámke 19, záväzkov z leasingu uvedených v poznámke 20, z peňazí a peňažných ekvivalentov a vlastného imania pripadajúceho na vlastníkov materskej spoločnosti, ktoré zahŕňa základné imanie, kapitálové fondy a fondy tvorené zo zisku a nerozdelený zisk.

Ukazovateľ úverovej zaťaženia na konci roka:

	31.12.2013	31.12.2012
Dlh	41 099	54 035
Vlastné imanie	-31 586	-30 650
Úverová zaťaženosť	-n/a	-n/a

Vzhľadom na záporné vlastné imanie sa ukazovateľ úverovej zaťaženia na konci roka nevykazuje.

b) Odhad reálnej hodnoty (fair value)

Nominálne hodnoty finančného majetku a záväzkov znížené o prípadné úpravy, sa približne rovnajú svojej reálnej hodnote. Reálna hodnota finančného majetku a záväzkov je pre účely výkazania v prílohe stanovená na základe diskontovaných budúcich zmluvných peňažných tokov pri súčasnej trhovej úrokovej sadzbe, ktorú má skupina k dispozícii pre podobné finančné nástroje.

28. Podmienené záväzky

Ředitelství silnic a dálnic podalo dňa 21. marca 2013 žalobu na súd na zaplatenie 168 244 931,47 CZK s príslušenstvom na konzorcium Inžinierske stavby, a. s. a COLAS CZ z dôvodu údajne nesprávneho výpočtu výšky valorizácie pri fakturácii prác a nákladov uskutočnených pri realizácii stavby D47 Běloutín - Hladké Životice. V máji 2013 konzorcium zaslalo vyhlásenie, že nemá v úmysle zaplatiť túto sumu, pretože sa domnieva, že použitá metóda bola správna a v súlade so zmluvnými podmienkami. Táto valorizácia bola schválená a všetky vystavené faktúry týkajúce sa valorizácie boli akceptované a zaplatené klientom. Ďalšie pojednávanie sa očakáva vo februári 2014.

K 31. decembru 2013 skupina neidentifikovala podmienené záväzky, ktoré sa týkajú možných penále za oneskorené odovzdanie stavieb v posledných štyroch rokoch. (k 31. decembru 2012 identifikovala podmienené záväzky vo výške 268 tisíc EUR). V rámci bežného podnikania je spoločnosť vystavená potenciálnym záväzkom zo súdnych sporov a nárokov tretích strán a garancií. Manažment spoločnosti sa domnieva, že rezervy vytvorené vo výške 5 150 tisíc EUR (pokuty, súdne spory a garancie) spomínané v poznámke 15, dostatočne kryjú tie riziká, pri ktorých bolo stanovené, že pravdepodobne spôsobia zníženie zdrojov.

V roku 2012 a 2013 skupina uzavrela zmluvy o operatívnom leasingu osobných aut. Hodnota minimálnych leasingových splátok je 443 tisíc EUR.

29. Podmienené aktíva

K 31. decembru 2013 skupina identifikovala podmienené aktíva vo výške 1 187 tisíc EUR (v roku 2012 boli vo výške 764 tisíc EUR), ktoré predstavujú nároky uplatnené voči zákazníkom, ktoré ku dňu zostavenia finančných výkazov nie sú isté.

Skupina eviduje na podsúvahových účtoch prijaté bankové záruky týkajúce sa potenciálnych pohľadávok, ktoré môžu vzniknúť voči subdodávateľom z titulu neplnenia ich zmluvných podmienok pri realizácii stavieb alebo v rámci záručnej doby spolu vo výške 7 384 tisíc EUR (v roku 2012 boli vo výške 6 095 tisíc EUR).

30. Zverejnenia spriaznených strán

K spriazneným osobám skupiny patrí väčšinový vlastník spoločnosti a spoločnosti, nad ktorými má kontrolu. Medzi spriaznené osoby patria aj riaditelia, členovia vedenia spoločnosti a dcérskej spoločnosti, a spoločnosti, v ktorých majú títo členovia kontrolu.

K 31. decembru 2013 boli transakcie medzi spriaznenými stranami nasledovné:

Spoločnosť	Výnosy	Náklady	Pohľadávky	Záväzky	Pôžičky prijaté
COLAS SA		1 720		3 054	40 901
COLAS CZ	70	3 797	4	1 148	
SANGREEN				169	
CESTY NITRA	2 658	919	862	608	
COLAS HUNGARIA	562	81	511	1	
COLAS ROMANIA		8			
SPEIG		204			
SOMARO				82	
ROPSPOL	37	1 282	7	162	
COLAS EUROPE	5	799	3	799	
COLAS HRVATSKA	123		10		
SPAC SA				70	
SPOLU	3 455	8 810	1 397	6 093	40 901

K 31. decembru 2012 boli transakcie medzi spriaznenými stranami nasledovné:

Spoločnosť	Výnosy	Náklady	Pohľadávky	Záväzky	Pôžičky prijaté
COLAS SA		2 202		5 745	45 000
COLAS CZ	13	4 198	13	3 388	
SANGREEN				182	
CESTY NITRA	1 280	123	712	25	
COLAS HUNGARIA	306	183	133	165	
COLAS ROMANIA		76			
SPEIG		84			
SOMARO				82	
ROPSPOL	10	248	5	89	
BOUYGUES		75		60	
SOROCAM	25		3		
CESTA VARAŽDIN	15		15		
SPOLU	1 649	7 189	881	9 736	45 000

Transakcie so spriaznenými osobami predstavujú poskytované služby, nákup a predaj materiálu. Predaj a nákup medzi spriaznenými stranami sa uskutočnil za bežných trhových podmienok.

Odmeny členom kľúčového vedenia

Náklady riaditeľov a ostatným členom kľúčového vedenia sú nasledovné:




- Krátkodobé požitky – v roku 2013: 1 018 tisíc EUR, v roku 2012: 1 622 tisíc EUR,
- Požitky po skončení zamestnaneckého pomeru - v roku 2013: 0 tisíc EUR, v roku 2012: 0 tisíc EUR

31. Udalosti po súvahovom dni

Do dňa predloženia konsolidovanej účtovnej závierky nenastali po 31. decembri 2013 žiadne udalosti, ktoré by podstatne ovplyvnili aktíva a pasíva skupiny.

32. Odsúhlasenie účtovných výkazov

Konsolidované účtovné výkazy na stranách 3 - 27 odsúhlasili:

Dňa: 31. januára 2014	Podpis štatutárneho orgánu 	Podpisový záznam osoby zodpovednej za zostavenie účtovnej závierky: 	Podpisový záznam osoby zodpovednej za vedenie účtovníctva: 
-----------------------	--	---	---