

NOVES okná, a.s., Radlinského 24, 052 01 Spišská Nová Ves

Zapísaná v Obchodnom registri Okresného súdu Košice I, oddiel Sa, Vložka č. 1519/V

IČO: 31 683 789



VÝROČNÁ SPRÁVA

za rok 2013



OBSAH:

1. Charakteristika spoločnosti	3
1.1. Profil spoločnosti	3
1.2. Organizačná štruktúra a zamestnanosť	3
1.2.1. Organizačné usporiadanie k 31.12.2013	3
1.2.2. Zamestnanosť	4
1.3. Orgány spoločnosti k 31.12.2013	4
1.4. Prehľad spoločností s majetkovou účasťou NOVES okná, a.s.	4
1.5. Informácie	5
2. Hospodárenie spoločnosti	6
2.1. Správa o výsledkoch podnikateľskej činnosti a o stave majetku spoločnosti za rok 2013	6
2.2. Návrh na rozdelenie zisku za rok 2013	13
3. Podnikateľský plán a finančný rozpočet na rok 2014	14
4. Iné dôležité informácie o spoločnosti	15
4.1. Vplyv činnosti spoločnosti na životné prostredie	15
4.2. Informácie o významných rizikách a neistotách	15
4.3. Významné udalosti po dátume účtovnej závierky	15
5. Príloha:	
Správa nezávislého audítora, účtovná závierka spoločnosti za rok 2013	14

1. Charakteristika spoločnosti

Spoločnosť bola založená spoločenskou zmluvou zo dňa 23.08.1993 podľa zák.513/91 Zb., zápis do Obchodného registra Okresného súdu Košice I bol uskutočnený 17.1.1994, oddiel Sro vložka č.4074/V.

V roku 2010 došlo k zmene právnej formy spoločnosti, ktorá sa pretransformovala na akciovú spoločnosť. Jediným akcionárom je spoločnosť FORTUNOR TRADING LTD.

Štruktúra akcionárov je uvedená v tab. č. 1.

Tabuľka č. 1

Spoločník, akcionár	Výška podielu na základnom imaní		Podiel na hlasovacích právach v %	Iný podiel na ostatných položkách VI ako na ZI v %
	absolútne (v EUR)	v %		
A	B	c	d	e
FORTUNOR TRADING LTD, Nicosia P.C.1082, Cyprus	2 166 000	100	100	0
Spolu	2 166 000	100	100	0

1.1. Profil spoločnosti

Spoločnosť NOVES okná, a.s. pôsobí na slovenskom trhu už 20 rokov a patrí medzi popredných výrobcov plastových a hliníkových okien, dverí, fasádnych konštrukcií a zimných záhrad.

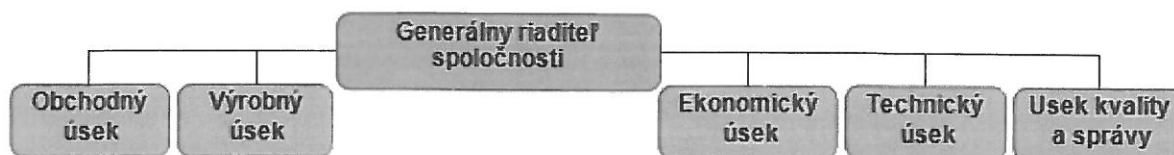
NOVES okná, a.s. ponúka svojim zákazníkom prémiové výrobky na mieru so špeciálnym dôrazom na pohodlie používateľa a energetickú efektívnosť.

Svoje výrobky ponúka cez distribučnú sieť, pozostávajúcu z interných a externých predajcov a diverzifikované portfólio zákazníkov.

1.2. Organizačná štruktúra a zamestnanosť

1.2.1. Organizačné usporiadanie k 31.12.2013

Organizačná štruktúra spoločnosti v období od 1.1.2013 do 31.12.2013 bola nasledovná:



Sídlo spoločnosti je v Spišskej Novej Vsi na Radlinského ulici č. 24, kde má aj hospodárske stredisko.

Spoločnosť nemá žiadne organizačné zložky mimo územia Slovenskej republiky.

1.2.2. Zamestnanosť

Celkový počet zamestnancov k 31.12.2013 bol 160. Stav zamestnancov je uvedený v tabuľke č. 2.

Tabuľka č 2

Názov položky	Bežné účtovné obdobie	Bezprostredne predchádzajúce účtovné obdobie
Priemerný prepočítaný počet zamestnancov	170	184
Stav zamestnancov ku dňu, ku ktorému sa zostavuje účtovná zvierka, z toho:	160	176
počet vedúcich zamestnancov	5	5

1.3. Orgány spoločnosti k 31.12.2013

Najvyšším orgánom je valné zhromaždenie.

Predstavenstvo:

Ing. Roman Bryndza	predseda predstavenstva od 21.05.2010
Ing. Ivana Suržinová	člen predstavenstva od 25.3.2011
Rudolf Ferko	člen predstavenstva od 01.12.2012 do 31.5.2013

Dozorná rada:

Ing. Jozef Janov	predseda dozornej rady od 21.5.2010 do 30.4.2013
Mgr. Miroslav Janov	člen dozornej rady od 21.5.2010 do 30.4.2013
Cyril Vartovník	člen dozornej rady od 29.6.2012
JUDr. Tomáš Šimonovič	člen dozornej rady od 29.6.2012
Ing. Peter Andits	predseda dozornej rady od 1.5.2013
Ing. Ján Miško	člen dozornej rady od 1.5.2013

1.4. Prehľad spoločností s majetkovou účasťou NOVES okná, a.s.

Noves okná, a.s. mala k 31.12.2013 100%-ný majetkový podiel (obchodný podiel) v spoločnosti Hasau Group, s.r.o., Plzeňská 1972/158, 150 00 Praha 5 – Smíchov, Česká republika.


Tabuľka č. 3 prezentuje prehľad o majetkových účasťach spoločnosti NOVES okná, a.s. k 31.12.2013:

Obchodné meno a sídlo spoločnosti, v ktorej má ÚJ umiestnený DFM	Bežné účtovné obdobie				
	Podiel ÚJ na ZI v %	Podiel ÚJ na hlasovacích právach v %	Hodnota vlastného imania ÚJ, v ktorej ÚJ umiestnený DFM má	Výsledok hospodárenia ÚJ, v ktorej ÚJ umiestnený DFM má	Účtovná hodnota DFM
a	B	c	D	e	f
HASAU Group, s.r.o.,	100	100	264 000 CZK	-81 000 CZK	8 180 EUR
Dlhodobý finančný majetok spolu	x	x	X	x	8 180 EUR

Spoločnosť HASAU Group, s.r.o., poskytovala kompletný obchodno – organizačný servis na území Českej republiky, ktorého účelom je prehĺbenie obchodných aktivít a získanie informácií o situácii na trhu, získavanie nových zákazníkov, propagácia spoločnosti NOVES okná, a.s. a pomoc pri realizácii obchodných aktivít. Dcérska spoločnosť HASAU group s.r.o. vstúpila 11.6.2012 do likvidácie. Proces likvidácie bude ukončený v r.2014, kedy je aj plánovaný výmaz z obchodného registra. V r. 2014 bude likvidátorom vypočítaný likvidačný zostatok.

1.5. Informácie

Spoločnosť v priebehu roka 2013 nevyvíjala žiadnu činnosť v oblasti výskumu a vývoja a teda nemala žiadne výdavky na uvedené činnosti. V sledovanom období spoločnosť neobstarala žiadne vlastné akcie, dočasné listy, dočasné listy ovládajúcej osoby.



2. Hospodárenie spoločnosti

2.1. Správa o výsledkoch podnikateľskej činnosti a o stave majetku spoločnosti v roku 2013

V priebehu roku 2013 sa spoločnosť venovala výrobnéj a obchodnej činnosti v rámci predmetu svojho podnikania.

Rovnako ako v predchádzajúcich rokoch sa spoločnosť NOVES okná, a.s. predávala výrobky na území Slovenska stabilným a zmluvným partnerom. Medzi väčšie projekty, ktoré spoločnosť realizovala v roku 2013 patrí dodávka okien pre novú tlačiareň martinskej Neografie a novú administratívnu budovu spoločnosti Air Transport Europe v Bratislave.

Väčším projektom, ktoré môže priniesť vysoké tržby, avšak ich financovanie je neprehľadné, sa spoločnosť účelovo vyhýba.

Veľký podiel predaja sa realizoval na zahraničné trhy hlavne stabilným partnerom do Belgicka, s ktorými spolupracujeme už niekoľko rokov.

Na rakúskom trhu zaznamenala spoločnosť pokles predaja oproti predchádzajúcemu roku, preto začiatkom roka 2014 nadviazala spoluprácu s novým externým predajcom, od ktorého spoločnosť očakáva aktívne vyhľadávanie nových zákazníkov a zvýšenie predaja na rakúskom trhu.

V Českej republika spoločnosť ukončila projekt výmeny okien v rámci revitalizácie nájomných bytov pre spoločnosť RPG Byty, s.r.o.

Nárast predaja na Nemeckom a najmä Švajčiarskom trhu zaznamenala spoločnosť vďaka výrobe kvalitných výrobkov podľa požiadaviek zákazníka a ich včasnému dodaniu.

Export do zahraničia sa významnou mierou podieľa na teritoriálnej štruktúre tržieb, v roku 2013 spoločnosť exportovala 63 % svojej produkcie.

Podrobnú štruktúru tržieb podľa krajín uvádzame v tab. č. 4

Tabuľka č. 4

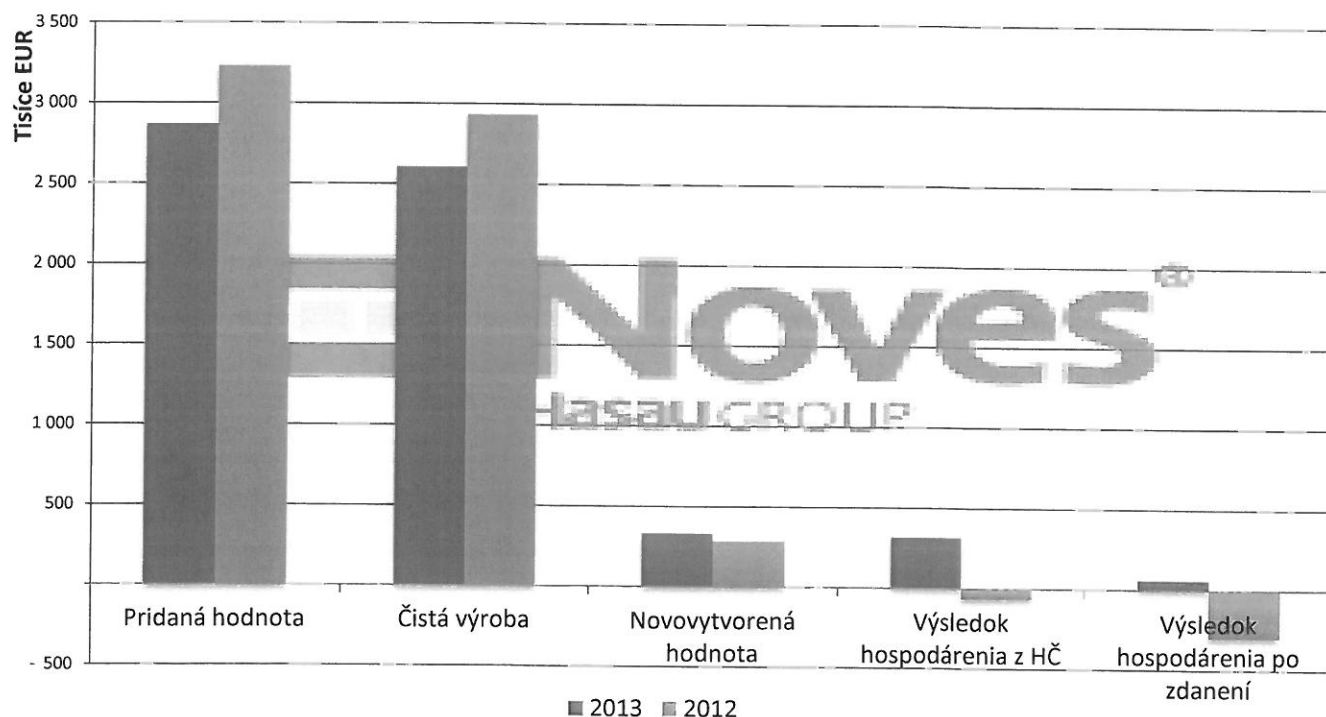
	2013		2012	
	abs (v EUR)	%	abs (v EUR)	%
Rakúsko	884 028	8%	1 997 701	14%
Belgicko	2 300 511	20%	2 683 654	19%
Česká republika	2 043 728	17%	2 900 898	20%
Nemecko	706 428	6%	541 184	4%
Slovensko	4 286 563	37%	5 674 941	39%
Švajčiarsko	1 251 852	11%	161 562	1%
Ostatné	269 512	1%	478 789	3%

Prehľad tržieb a majetku za rok 2013 a 2012 uvádzame v tabuľke č. 5 a č. 6

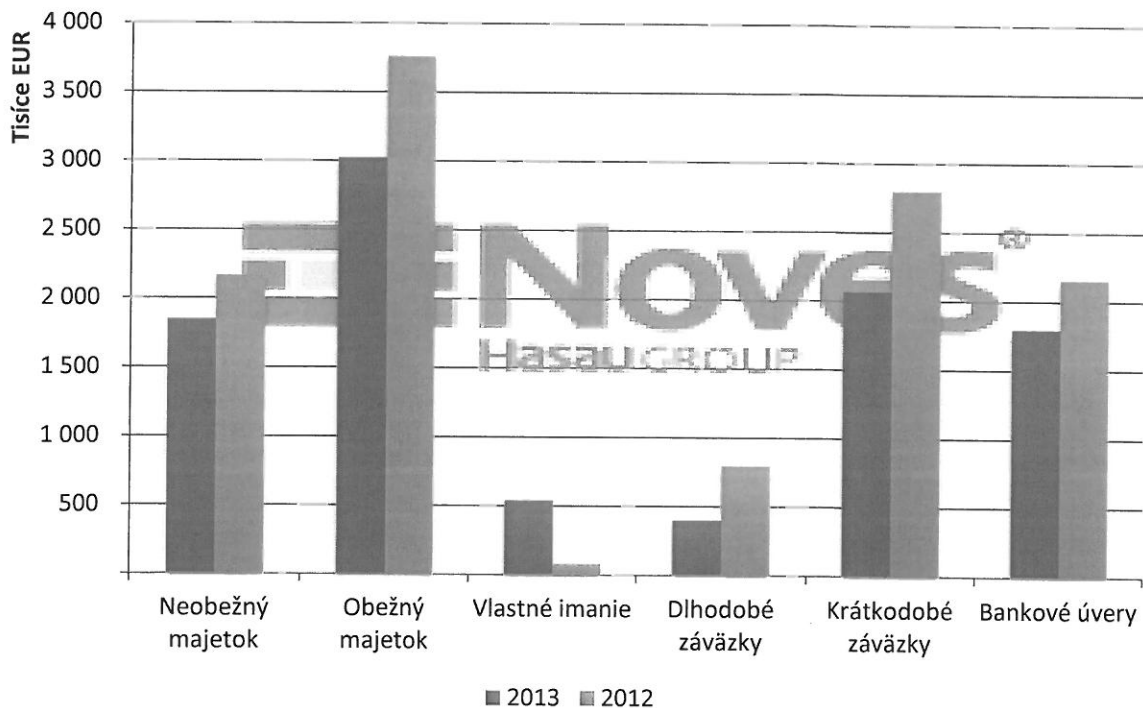
VEUR

Tabuľka č.5

Položka	2013	% z výroby	2012	% z výroby
Výroba	11 770 291		14 463 649	
z toho Tržby z predaja výrobkov a služieb	11 742 622		14 438 729	
Výrobná spotreba	8 901 537	76%	11 231 600	78%
Pridaná hodnota	2 868 754	24%	3 232 049	22%
-odpisy	261 815	2%	296 764	2%
Čistá výroba	2 606 939	22%	2 935 285	20%
-osobné náklady	2 274 685	19%	2 647 784	18%
Novovytvorená hodnota	332 254	3%	287 501	2%
-/+ ostatné náklady a výnosy HČ	- 16 307	0%	-349 816	-2%
Výsledok hospodárenia z HČ	315 947	3%	-62 315	0%
-/+ náklady a výnosy z finančnej činnosti	- 186 151	-2%	-263 531	-2%
Výsledok hospodárenia pred zdanením	129 796	1%	-325 846	-2%
Daň z príjmov (splatná a odložená)	70 214	1%	-17 340	0%
-/+ náklady a výnosy z mimoriadnej činnosti	0	0%	11 121	0%
Výsledok hospodárenia po zdanení	59 583	1%	-297 385	-2%



Položka	2013	2012	% zmena
Neobežný majetok	1 848 167	2 164 907	-15%
z toho dlhodobý nehmotný	25 005	14 880	68%
z toho dlhodobý hmotný	1 814 982	2 141 847	-15%
z toho dlhodobý finančný	8 180	8 180	0%
Obežný majetok	3 022 664	3 758 868	-20%
z toho zásoby	1 104 423	1 171 540	-6%
z toho dlhodobé pohľadávky	715 995	744 630	-4%
z toho krátkodobé pohľadávky	1 011 272	1 749 002	-42%
z toho finančné účty	190 974	93 696	104%
Časové rozlíšenie	11 962	17 203	-30%
Aktíva celkom	4 882 793	5 940 978	-18%
Vlastné imanie	538 514	78 932	582%
Rezervy	73 852	105 159	-30%
Dlhodobé záväzky	401 766	796 481	-50%
Krátkodobé záväzky	2 068 921	2 800 116	-26%
Bankové úvery	1 799 297	2 159 159	-17%
Časové rozlíšenie	443	1 131	-61%
Pasíva celkom	4 882 793	5 940 978	-18%



Výrazný podiel na celkových nákladoch spoločnosti tvoria náklady na výrobu , či už spotreba materiálu, energie alebo osobné náklady na zamestnancov. Zo skupiny nákladov za poskytnuté služby, tvoria najväčšiu časť náklady na externú prepravu , externú montáž výrobkov u zákazníka, sprostredkovanie služieb.

Podrobnú štruktúru nákladov uvádzame v tabuľke č. 7.

Tabuľka č. 7

Štruktúra nákladov	2013		2012	
	abs. (v EUR)	%	abs. (v EUR)	%
Náklady vynaložené na obstaranie predaného tovaru	-	0,0%	-	0,0%
Spotreba materiálu, energie a ostatných neskladovateľných dodávok	7 597 456	60,5%	9 567 124	61,4%
Osobné náklady	2 274 685	18,1%	2 647 784	17,0%
Náklady za poskytnuté služby, z toho:	1 304 081	10,4%	1 664 476	10,7%
opravy a údržba	30 906	0,2%	37 956	0,2%
cestovné	25 277	0,2%	24 383	0,2%
náklady na reprezentáciu	8 763	0,1%	12 592	0,1%
úprava materiálu	45 887	0,4%	67 232	0,4%
servis , poradenstvo	115 835	0,9%	162 397	1,0%
provízie	97 780	0,8%	186 142	1,2%
reklama	12 084	0,1%	29 412	0,2%
montáž externe	241 421	1,9%	298 176	1,9%
preprava externe	482 979	3,8%	517 138	3,3%
subdodávky	151 262	1,2%	140 152	0,9%
ostatné	91 887	0,7%	188 896	1,2%
Ostatné náklady z hospodárskej činnosti, z toho:	1 097 781	8,7%	1 314 090	8,4%
Dane a poplatky	23 225	0,2%	27 083	0,2%
Odpisy	261 815	2,1%	296 764	1,9%
Zostatková cena DNM, DHM a materiálu	256 121	2,0%	164 826	1,1%
Tvorba a zúčtovanie opravných položiek	36 918	0,3%	60 315	0,4%
Ostatné náklady	519 702	4,1%	765 102	4,9%
Finančné náklady, z toho:	281 272	2,2%	379 248	2,4%
Kurzové straty	53 074	0,4%	1 264	0,0%
Predané cenné papiere a podiely		0,0%	250 875	1,6%
Nákladové úroky	141 074	1,1%	134 574	0,9%
Ostatné náklady na finančnú činnosť	16 910	0,1%	9 875	0,0%
Daň z bežnej činnosti splatná	1	0,0%	1	0,0%
Odložená daň	70 213	0,6%	-17 341	0,0%
Náklady spolu	12 555 275		15 572 722	

V priebehu roka 2013 investovala spoločnosť do nutnej obnovy vozového parku, obstarala nový skrutkový kompresor Atlas Copco a stroj na rezanie zasklievacích líšť. Uvedené investície predstavovali sumu 108 000 EUR.

Do obnovy zastaraného podnikového informačného systému spoločnosť investovala takmer 22 000 EUR.



Spoločnosť predáva výrobky svojim odberateľom s platbou vopred alebo s odloženou splatnosťou, zabezpečené bankovou zárukou od zákazníka alebo refinancované cez faktoringovú spoločnosť. Tomu zodpovedá aj výška pohľadávok z obchodného styku k 31.12.2013, keď dosiahla netto hodnotu 1 201 794 EUR.

Štruktúru krátkodobých a dlhodobých pohľadávok (riadok 39 a 47 výkazu SÚVAHA) uvádzame v tabuľke č. 8 a č. 9.

Tabuľka č. 8

Krátkodobé pohľadávky z obchodného styku (v EUR)	2013	2012
<i>Do splatnosti</i>	461 954	1 348 437
Po splatnosti	2 673 824	2 507 362
Obchodné pohľadávky krátkodobé spolu (brutto)	3 135 778	3 855 799
opravné položky	2 149 045	2 140 700
Celkom krátkodobé obchodné pohľadávky netto	986 733	1 715 099

Tabuľka č. 9

Dlhodobé pohľadávky z obchodného styku (v EUR)	2013	2012
<i>Do splatnosti</i>	250 638	201 241
Po splatnosti	-	-
Obchodné pohľadávky dlhodobé spolu (brutto)	250 638	201 241
opravné položky	35 577	27 757
Celkom dlhodobé obchodné pohľadávky netto	215 061	173 484

Stav krátkodobých záväzkov z obchodného styku k 31.12.2013 bol 1 801 229 EUR, z toho 49 % záväzkov je v lehote splatnosti a 51 % po lehote splatnosti. Najvyšší podiel záväzkov po lehote splatnosti tvoria záväzky do 360 dní a to 92 %. Štruktúru krátkodobých záväzkov (riadok 107 výkazu SÚVAHA) uvádzame v tabuľke č. 10.

Tabuľka č. 10

Krátkodobé záväzky z obchodného styku (v EUR)	2013	2012
<i>Do splatnosti</i>	878 719	997 362
Po splatnosti v lehote do 360 dní	849 657	1 421 702
Po splatnosti v lehote nad 360 dní	72 853	33 958
Celkom krátkodobé záväzky z obchodného styku	1 801 229	2 453 022



Celkový objem čerpaných bankových úverov bol k 31.12.2013 vo výške 1 799 297 EUR. Pokles objemu úverov oproti roku 2012 bol 359 862 EUR t.j. 17 %, 180 000 EUR bolo uhradených v rámci zníženia kontokorentného úverového rámca.

Spoločnosť dosiahla kladný hospodársky výsledok za účtovné obdobie vo výške 59 583 EUR. Tržby z predaja vlastných výrobkov dosiahli v roku 11 742 622 EUR oproti 14 438 729 EUR v roku 2012.

Podrobnú štruktúru výnosov uvádzame v tabuľke č. 11.

V EUR Tabuľka č. 11

Štruktúra výnosov (v EUR)	2013	2012
Tržby za vlastné výrobky	11 275 513	13 873 281
Tržby z predaja služieb	467 109	565 448
Tržby za tovar		
Iné výnosy súvisiace s bežnou činnosťou	293 143	179 266
Čistý obrat celkom	12 035 765	14 617 995
Zmeny stavu vnútroorganizačných zásob	27 669	24 920
Ostatné výnosy z hospodárskej činnosti, z toho:	526 516	488 244
Postúpenie pohľadávok na faktoringové spoločnosti	414 964	418 386
Tržby za odpad	41 834	44 825
Ostatné výnosy	69 718	25 033
Finančné výnosy, z toho:	24 907	133 057
Kurzové zisky	24 837	8 031
Výnosové úroky a ostatné fin. výnosy	70	26
Tržby z predaja cenných papierov a podielov	-	125 000
Mimoriadne výnosy	-	11 121
Výnosy spolu:	12 614 857	15 275 337

Spoločnosť v roku 2013 zvýšila hrubú maržu oproti predchádzajúcemu roku o 2%. Oproti plánu na rok 2013 sa hrubá marža zvýšila o 0,5%. Dôvodom mierneho presiahnutia plánu je zvýšenie predaja drahších výrobkov na zahraničných trhoch v Nemecku a Švajčiarsku. Znížila sa doba inkasa celkových pohľadávok na 31 dní v roku 2013. Priemerná doba úhrady záväzkov sa v roku 2013 znížila na 55 dní. Pohotová likvidita sa zvýšila na 0,93.

Jednotlivé ekonomické ukazovatele uvádzame v tabuľke č. 12.

Ukazovatele rentability	Rok 2013	Rok 2012	Index 13/12
Hrubá marža	24,37%	22,35%	1,09
Rentabilita EBITDA	4,92%	1,62%	3,04
Rentabilita EBIT	2,69%	-0,43%	-6,26
Ukazovatele aktivity	Rok 2013	Rok 2012	Index 13/11
Doba inkasa celkových pohľadávok	31	43	0,72
Doba úhrady záväzkov	55	61	0,90
Doba obratu zásob	34	29	1,17
Ukazovatele likvidity	Rok 2013	Rok 2012	Index 13/11
Bežná likvidita	1,46	1,34	1,09
Pohotová likvidita	0,93	0,92	1,01
Ukazovatele zadlženosti	Rok 2013	Rok 2012	Index 13/11
Podiel dlhu na celkových aktívach	88,97%	98,67%	0,90
Podiel majetku ku stálym aktívam	29,14%	3,65%	7,99

Spoločnosť v priebehu roka 2013 uhradila svoje záväzky voči peňažným ústavom, štátnej správe, zdravotným poisťovniam, Sociálnej poisťovni a v neposlednej miere voči zamestnancom načas.

2.2. Návrh na rozdelenie výsledku hospodárenia za rok 2013

V riadnej účtovnej závierke za rok 2013 vykázala spoločnosť NOVES okná, a.s., hospodársky výsledok – zisk – vo výške 59 583 EUR. Predstavenstvo spoločnosti navrhuje doplniť rezervný fond spoločnosti vo výške 5 959 EUR a zostatok zisku vo výške 53 624 EUR sa použije na úhradu strát minulých rokov.



3. Podnikateľský plán na rok 2014

V roku 2014 očakáva vedenie spoločnosti výnosy z predaja vlastných výrobkov a služieb vo výške 13 050 000 EUR. Predpokladaná EBITDA je na úrovni 721 631 EUR.

Pri celkových výnosoch a výkonoch 13 152 800 EUR a celkových nákladoch vo výške 12 819 874 EUR plánuje Spoločnosť na rok 2014 dosiahnutie hospodárskeho výsledku pred zdanením vo výške 332 926 EUR.

Spoločnosť plánuje v roku 2014 investície vo výške 122 000 EUR do nákupu nákladného vozidla s hydraulickou rukou, na rozvoz výrobkov novým, ale aj súčasným zákazníkom najmä v západnej Európe. Plánovaná je aj investícia vo výške 80 000 EUR do softvérového riešenia pre riadenie výroby.

NOVES okná, a.s. BP SUMMARY [kEUR]

	2012	QUARTER 1		QUARTER 2		QUARTER 3		QUARTER 4		FULL YEAR	
		2013	2014 e	2013	2014 e	2013	2014 e	2013	2014 e	2013	2014 e
SALES OVERVIEW											
PVC products	11.233	1.712	1.670	2.795	3.131	2.443	2.609	2.745	3.026	9.695	10.435
AL products	3.206	441	418	644	784	652	654	686	758	2.423	2.615
Sales TOTAL	14.439	2.153	2.088	3.439	3.915	3.094	3.263	3.432	3.785	12.117	13.050
EBITDA OVERVIEW											
PVC products	501	17	-35	246	290	208	271	166	145	638	670
<i>PVC EBITDA margin</i>	4.46%	1,00%	-2,12%	8,82%	9,25%	8,53%	10,38%	6,05%	4,79%	6,58%	6,42%
AL products	-267	-49	-37	-5	44	20	38	30	6	-4	52
<i>AL EBITDA margin</i>	-8.33%	-11,14%	-8,79%	-0,78%	5,66%	3,03%	5,86%	4,37%	0,76%	-0,18%	1,98%
EBITDA TOTAL	234	-32	-72	241	334	228	309	196	151	634	722
<i>EBITDA margin TOTAL</i>	1,62%	-1,48%	-3,46%	7,02%	8,53%	7,37%	9,48%	5,71%	3,98%	5,23%	5,53%
CASH OVERVIEW											
Cash	94	23	318	155	295	302	228	100	74	100	74
DEBT OVERVIEW											
3d Party Debt	2.159	2.175	2.000	2.170	2.000	2.158	1.700	1.986	1.700	1.986	1.700
FREE CASH FLOW											
Free cash flow	-502	-83	80	114	144	163	-38	-22	195	167	381
Cashflow from/to shareholders											
Investments (-) Dividends (+)	-250									0	0

4. Iné dôležité informácie o spoločnosti

4.1. Vplyv činnosti spoločnosti na životné prostredie

Prevádzka spoločnosti nevytvára významné riziká pre životné prostredie. Vedenie spoločnosti priebežne kontroluje vplyv činnosti na životné prostredie vo svojich prevádzkach.

4.2. Informácie o významných rizikách a neistotách

Vo svojom komplexnom programe riadenia rizika sa spoločnosť sústreďuje na nepredvídateľnosť finančných trhov a snaží sa minimalizovať možné negatívne dôsledky na finančnú situáciu spoločnosti. Obchody s použitím zabezpečovacích derivátov realizované neboli. V súvislosti s vykázaným ziskom spoločnosť zvláda riziká likvidity, riadi finančné riziko a finančné toky. Za hospodársky rok 2013 boli rozpustené opravné položky k zásobám vo výške 14 805 EUR. Celková hodnota opravnej položky k zásobám sa tak znížila na 134 596 EUR k 31.12.2013. O ostatných rizikách, neistotách nemáme vedomosti.

4.3. Významné udalosti po dátume účtovnej závierky

Po 31. decembri 2013 a do dňa zostavenia výročnej správy nenastali žiadne také udalosti, ktoré by významným spôsobom ovplyvnili aktíva a pasíva spoločnosti.

Dňa 24.4.2014 došlo k prevodu akcií tvoriacich 100% základného imania spoločnosti NOVES okná, a.s. z doterajšieho vlastníka FORTUNOR TRADING LTD na spoločnosť Hasau s.r.o., so sídlom Radlinského 24, 052 01 Spišská Nová Ves.

KONTAKTY:

sekretariát riaditeľa spoločnosti:

Tel.: +421 (053) 41 78 162


Fax.: +421 (053) 44 12 181


E-mail: sekretariat@noves.sk

Za NOVES okná, a.s.



Ing. Roman Bryndza
predseda predstavenstva


Noves okná, a.s.
Radlinského 24 052 01 Spišská Nová Ves
e-mail: office@noves.sk www.noves.sk
IČO: 31699799 IČ DPH: SK20206403607



Ing. Ivana Suržinová
člen predstavenstva