

**Dodatok správy audítora
o overení súladu výročnej správy s účtovnou závierkou
v zmysle zákona č. 540/2007 Z. z. § 23 odsek 5**

**Štatutárnemu orgánu spoločnosti
VODAX a.s., Sasinkova 5, 811 08 Bratislava**

I. Overili sme účtovnú závierku spoločnosti VODAX a.s., k 31. decembru 2013, ku ktorej sme dňa 27.03.2014 vydali správu nezávislého audítora, a v ktorej sme vyjadrili svoj názor v nasledujúcom znení:

Názor

Podľa nášho názoru, účtovná závierka poskytuje pravdivý a verný obraz finančnej situácie spoločnosti VODAX a.s. k 31. decembru 2013 a výsledku jej hospodárenia za rok končiaci sa k uvedenému dátumu v súlade so zákonom o účtovníctve.

Zdôraznenie skutočností

Upozorňujeme, že v Súvahe na riadku 110 Závazky voči dcérskej účtovnej jednotke a materskej účtovnej jednotke spoločnosť vykázala záväzky voči materskej spoločnosti vyplývajúce z prijatej pôžičky vo výške 450 516 €. Materská spoločnosť svoju pohľadávku voči spoločnosti VODAX a.s. k 31.12.2013 v konfirmácii nepotvrdila do dňa vydania správy audítora.

II. Overili sme súlad výročnej správy s vyššie uvedenou účtovnou závierkou.

Za správnosť zostavenia výročnej správy je zodpovedný štatutárny orgán spoločnosti. Našou úlohou je overiť súlad výročnej správy s účtovnou závierkou a na základe toho vydať dodatok správy audítora o súlade výročnej správy s účtovnou závierkou.

Overenie sme uskutočnili v súlade s Medzinárodnými audítorskými štandardami. Tieto štandardy požadujú, aby audítor naplánoval a vykonal overenie tak, aby získal primerané uistenie, že informácie uvedené vo výročnej správe, ktoré sú predmetom zobrazenia v účtovnej závierke, sú vo všetkých významných súvislostiach v súlade s príslušnou účtovnou závierkou.

Informácie uvedené vo výročnej správe na stranách 1–17 sme posúdili s informáciami uvedenými v účtovnej závierke k 31. decembru 2013. Iné údaje a informácie, ako účtovné informácie získané z účtovnej závierky a účtovných kníh sme neoverovali. Sme presvedčení, že vykonané overovanie poskytuje dostatočný a vhodný základ pre náš názor.

Podľa nášho názoru sú účtovné informácie uvedené vo výročnej správe spoločnosti VODAX a.s.,
v súlade s účtovnou závierkou k 31. decembru 2013.

V Trnave, dňa 25.08.2014

TAX - AUDIT Slovensko, spol. s r. o.
Kapitulská 14
917 01 Trnava
Obchodný register Trnava, odd.: Sro, č. vložky: 10186/T
Licencia SKAU č. 131

Ing. Ružena Straková
Zodpovedný audítor
Licencia SKAU č. 797



Ružena Straková

Prílohy: Výročná správa 2013



VODAX a. s.

Výroční správa
2013



Obsah

1. VÝVOJ ČINNOSTI SPOLOČNOSTI	3
2. ZÁKLADNÉ ÚDAJE O SPOLOČNOSTI	4
3. ORGANIZAČNÁ ŠTRUKTÚRA SPOLOČNOSTI	6
4. VÝVOJ ČINNOSTI SPOLOČNOSTI V ČÍSLACH	7
5. VÝZNAMNÍ DODÁVATELIA A ODBERATELIA, REKLAMNÍ PARTNERI	8
5.1 VÝZNAMNÍ DODÁVATELIA A ICH PODIEL NA CELKOVÝCH DODÁVKACH	8
5.2 VÝZNAMNÍ ODBERATELIA A ICH PODIEL NA CELKOVÝCH TRŽBÁCH	8
5.3 VÝZNAMNÍ REKLAMNÍ PARTNERI	9
6. SÚVAHA A VÝKAZ ZISKOV A STRÁT	10
7. INFORMÁCIE O ÚČTOVNEJ ZÁVIERKE A ROZDELENIE ZISKU	14
7.1 INFORMÁCIE O ÚČTOVNEJ ZÁVIERKE	14
7.2 SCHVÁLENIE ÚČTOVNEJ ZÁVIERKY A ROZDELENIE ZISKU	14
8. UDALOSTI OSOBITNÉHO VÝZNAMU, KTORÉ NASTALI PO SKONČENÍ ÚČTOVNÉHO OBDOBIA.	14
9. ORGANIZAČNÁ ZLOŽKA V ZAHRANIČÍ	14
10. NÁKLADY NA ČINNOSŤ V OBLASTI VÝSKUMU A VÝVOJA	15
11. NADOBUDNUTIE VLASTNÝCH OBCHODNÝCH PODIELOV A VLASTNÝCH AKCIÍ	15
12. REKAPITULÁCIA VÝSLEDKOV FINANČNEJ ANALÝZY	16
13. ÚČTOVNÁ ZÁVIERKA ZA ROK 2013	17





1. Vývoj činnosti spoločnosti

Výročná správa spoločnosti VODAX a.s., za rok 2013, ktorú predkladáme, poskytuje informácie o výsledkoch celoročného úsilia pracovníkov spoločnosti VODAX a.s., v uplynulom roku.

Stratégiou spoločnosti bolo zachovať cenovú úroveň a nedevalvovať hodnotu značky vybudovanú v predchádzajúcich úspešných rokoch. Aktivity konkurencie z nadnárodných spoločností nás priviedli k prehodnoteniu našich cieľov. Spoločnosť sa nedala vtiahnuť do cenovej vojny na trhu, ktorej jediným cieľom bolo dosiahnuť objemy predaja bez ohľadu na finančné výsledky. Zvolila si cestu podpory predaja finančne prijateľnými marketingovými aktivitami a zachovania cenovej stratégie. Táto stratégia eliminovala možný výraznejší pokles obrátov v predaji aj v tržbách.

V roku 2013 dosiahla spoločnosť medziročné zníženie predaja o 8,17 % oproti predchádzajúcemu roku, kedy spoločnosť dosiahla stratu po zdanení vo výške 58.772 €. Celkové výnosy roka 2013 oproti roku 2012 poklesli o 8,46 %, pričom celkové náklady poklesli o 7,48 %. V roku 2013 sme dosiahli výsledok hospodárenia stratu vo výške 120.548 €.





2. Základné údaje o spoločnosti

Obchodné meno:	VODAX a. s.
Sídlo spoločnosti:	Sasinkova 5, 811 08 Bratislava, Slovenská republika
IČO:	35 801 948
Obchodný register:	Okresný súd Bratislava I, Oddiel: Sa, Vložka číslo: 3177/B
Deň zápisu:	12.12.2000
Základné imanie:	365 200 EUR

Hlavné činnosti spoločnosti:

- kúpa tovaru za účelom jeho predaja konečnému spotrebiteľovi (maloobchod) v rozsahu voľnej živnosti
- kúpa tovaru za účelom jeho predaja iným prevádzkovateľom živnosti (veľkoobchod) v rozsahu voľnej živnosti

Štatutárny orgán - Predstavenstvo:

- Predseda: Ing. Peter Gereg, Riazanská 9, 831 03 Bratislava
Vznik funkcie: 26.05.2009
- Podpredseda: Ing. Ľuboš Rek, Attidova 25, 851 10 Bratislava Rusovce
Vznik funkcie: 30.06.2006
- Člen: Ing. Milan Klandúch, Kamenné 16, 907 01 Myjava
Vznik funkcie: 26.05.2009

Dozorná rada:

- Predseda: Ing. Ladislav Haspel, Bôrik 7/A, 811 02 Bratislava
Vznik funkcie: 21.12.2012
- Podpredseda: PhDr. Pavel Komorník M.B.A., Havelkova 8, 841 03 Bratislava – Lamač
Vznik funkcie: 21.12.2012
- Člen: Mária Kozáková, Poľnohospodárska 32, 821 07 Bratislava
Vznik funkcie: 21.12.2012



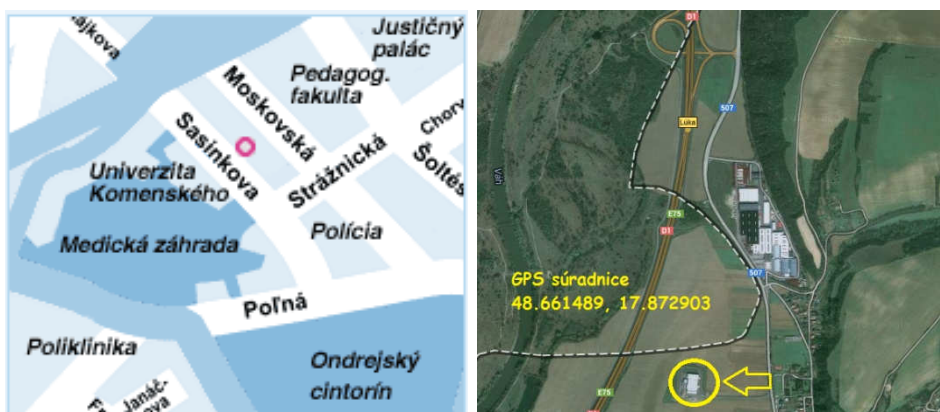


Akcionár: GRAFOBAL GROUP akciová spoločnosť
Sasinkova 5, 811 08 Bratislava

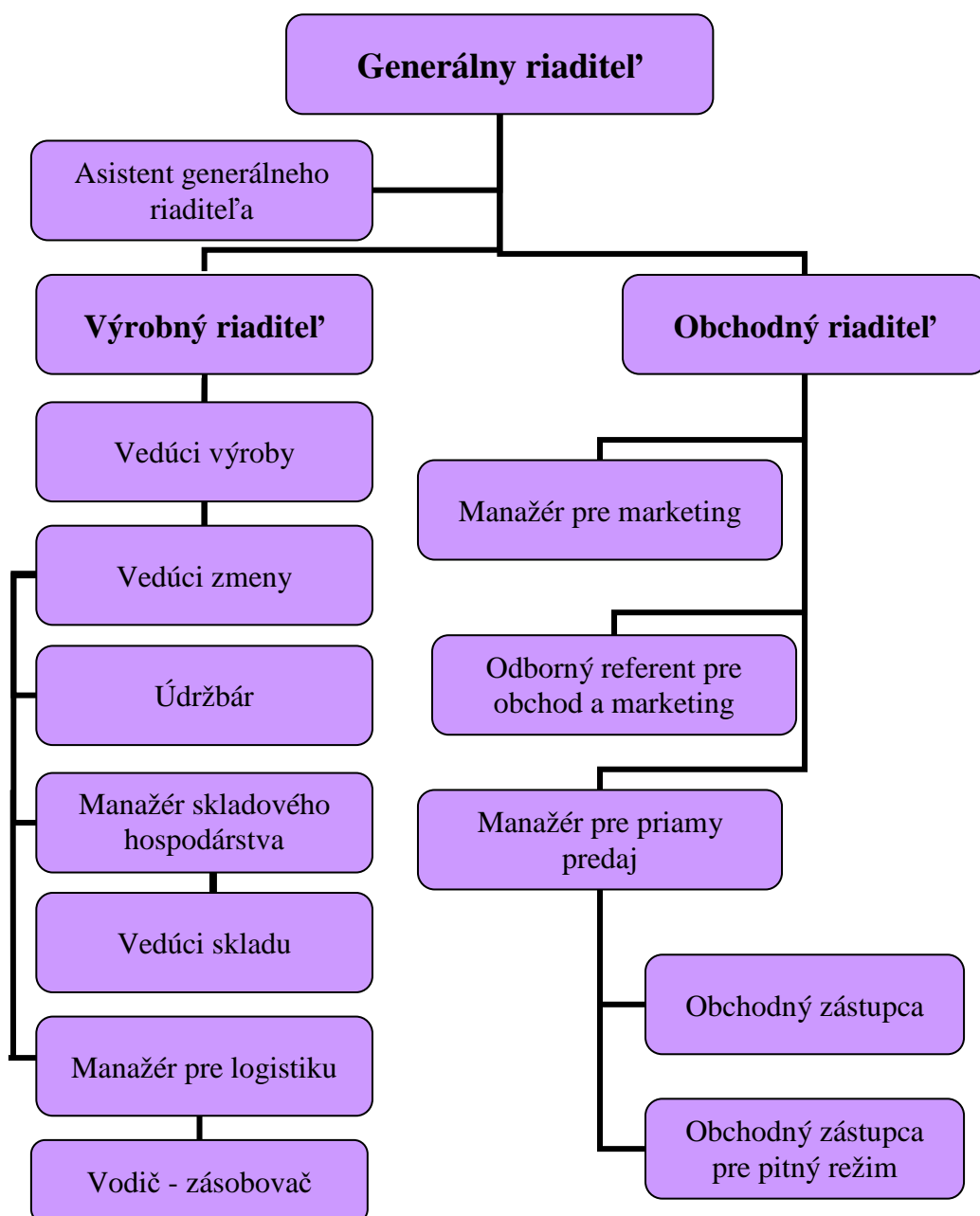
Štruktúra akcionárov spoločnosti:

- Počet akcií: 50
- Druh: kmeňové
- Forma: akcie na meno
- Podoba: listinné
- Menovitá hodnota: 664 EUR
- Počet akcií: 200
- Druh: kmeňové
- Forma: akcie na meno
- Podoba: listinné
- Menovitá hodnota: 1 660 EUR

Kontakty: tel. č.: 02/502 27 147, fax: 02/502 27 230
E-mail.: lubos.rek@vodax.sk
www.vodax.sk



3. Organizačná štruktúra spoločnosti



4. Vývoj činnosti spoločnosti v číslach

	M.j.	2013	2012	Rozdiel	Zmena v %
Tržby z predaja tovaru	EUR	6 133 386	6 698 210	-564 824	-8
Tržby z predaja vlastných výrobkov a služieb	EUR	59 969	46 013	13 956	30
Ostatné výnosy	EUR	44 944	70 247	-25 303	-36
Výnosy spolu	EUR	6 238 299	6 814 470	-576 171	-8
Náklady spolu *	EUR	6 388 545	6 880 773	-492 228	-7
Pridaná hodnota	EUR	364 411	410 891	-46 480	-11
Odpisy	EUR	44 104	59 100	-14 996	-25
Zisk pred zdanením (strata)	EUR	-150 246	- 66 303	-83 943	-127
Daň z príjmu splatná	EUR	9	4	5	125
Daň z príjmu odložená	EUR	-29 707	- 7 535	-22 172	-294
Čistý zisk (strata)	EUR	-120 548	- 58 772	-61 776	105
Dlhodobý nehmotný majetok v OC	EUR	222 885	222 885	-	-
Dlhodobý hmotný majetok v OC	EUR	618 795	611 782	7 013	1
Dlhodobý finančný majetok v OC	EUR	710 049	1 138 523	-428 474	-38
Vlastné imanie	EUR	1 310 618	1 431 166	-120 548	-8
Základné imanie	EUR	365 200	365 200	-	-
Rentabilita z nezdaneného zisku k nákladom	%	-2,35	-0,96	x	x
Podiel nákladov k výnosom	%	102,41	100,97	x	x

*bez splatnej a odloženej dane





5. Významní dodávateľia a odberateľia, reklamní partneri

5.1 Významní dodávateľia a ich podiel na celkových dodávkach

Názov a právna forma dodávateľ'a	Krajina	Podiel na dodávkach
AGROMA s.r.o., Skalica	SR	43,10 %
VAFER, s. r. o., Pezinok	SR	12,70 %
NAD-RESS SPEDIT, s.r.o., Senica	SR	6,36 %
TESCO STORES SR, a.s., Bratislava	SR	3,92 %
AKRAS Flavours AG	A	2,52 %
MAT-obaly, s.r.o., Prievidza	SR	1,84 %
Billa s.r.o., Bratislava	SR	1,67 %


5.2 Významní odberateľia a ich podiel na celkových tržbách

Názov a právna forma odberateľ'a	Krajina	Podiel na tržbách
AGROMA s.r.o., Skalica	SR	22,65 %
TESCO STORES SR, a.s., Bratislava	SR	13,25 %
Metro Cash & Carry SR s.r.o., Ivanka pri Dunaji	SR	7,76 %
Billa s.r.o., Bratislava	SR	7,44 %
Kaufland Slovenská republika v.o.s, Bratislava	SR	6,49 %
Diligentia R.C., s.r.o., Bratislava	SR	5,18 %
AHOLD Retail Slovakia, k. s., Bratislava	SR	3,96 %





5.3 Významní reklamní partneri



6. Súvaha a Výkaz ziskov a strát

Označenie	SÚVAHA (v celých eurách)	k 31.12.2013	k 31.12.2012
	Strana aktív		
	SPOLU MAJETOK	4 454 656	4 841 699
A.	Neobežný majetok	876 580	1 333 554
A.I.	Dlhodobý nehmotný majetok súčet		2 266
3.	Softvér		2 266
4.	Oceniteľné práva		
7.	Obstarávaný dlhodobý nehmotný majetok		
A.II.	Dlhodobý hmotný majetok súčet	166 531	192 765
A.II.1.	Pozemky	11 618	11 618
2.	Stavby	42 020	46 946
3.	Samost. hnutelné veci a súbory hnutelných vecí	112 893	134 201
7.	Obstarávaný dlhodobý hmotný majetok		
8.	Poskytn. preddavky na dlhodobý hmotný majetok		
A.III.	Dlhodobý finančný majetok	710 049	1 138 523
5.	Ostatný dlhodobý finančný majetok	710 049	1 138 523
B.	Obežný majetok	3 568 224	3 501 363
B.I.	Zásoby súčet	671 293	655 653
B.I.1.	Materiál	154 640	148 429
4.	Výrobky		
6.	Tovar	515 946	507 224
7.	Poskytnuté preddavky na zásoby	707	
B.II.	Dlhodobé pohľadávky súčet	1 233 393	1 206 071
5.	Iné pohľadávky	1 198 968	1 198 968
6.	Odložená daňová pohľadávka	34 425	7 103
B. III.	Krátkodobé pohľadávky súčet	1 460 909	1 607 599
B.III.1.	Pohľadávky z obchodného styku	1 370 766	1 543 122
6.	Daňové pohľadávky	15 069	13 242
7	Iné pohľadávky	75 074	51 235
B.IV.	Finančné účty súčet	202 629	32 014
B.IV.1.	Peniaze	1 658	2 934
2.	Účty v bankách	200 971	29 106
C.	Časové rozlíšenie súčet	9 852	6 782
C.1.	Náklady budúcich období dlhodobé	373	197
2.	Náklady budúcich období krátkodobé	8 861	5 467
3.	Príjmy budúcich období dlhodobé		
4.	Príjmy budúcich období krátkodobé	618	1 118



Ozna- čenie	SÚVAHA (v celých eurách)	k 31.12.2013	k 31.12.2012
	Strana pasív		
	SPOLU VLASTNÉ IMANIE A ZÁVÄZKY	4 454 656	4 841 699
A.	Vlastné imanie	1 310 618	1 431 166
A.I.	Základné imanie	365 200	365 200
A.I.1.	Základné imanie	365 200	365 200
A.II.	Kapitálové fondy súčet	1 198 968	1 198 968
2.	Ostatné kapitálové fondy	1 198 968	1 198 968
A.III.	Fondy zo zisku súčet	32685	32 685
A.III.1.	Zákonný rezervný fond	32685	32 685
A.IV.	Výsledok hospodárenia minulých rokov	-165 687	- 106 915
A.IV.1.	Nerozdelený zisk minulých rokov		
2.	Neuhradená strata minulých rokov	-165 687	- 106 915
A.V.	Výsledok hosp. za účtovné obdobie po zdanení	-120 548	- 58 772
B.	Záväzky	3 142 336	3 409 594
B.I.	Rezervy súčet	27 246	31 401
B.I.1	Rezervy zákonné dlhodobé		
2.	Rezervy zákonné krátkodobé	26 460	30 876
3.	Ostatné dlhodobé rezervy		
4.	Ostatné krátkodobé rezervy	786	525
B.II.	Dlhodobé záväzky súčet	1 288 834	1 311 956
B.II.1.	Dlhodobé záväzky z obchodného styku		
2.	Dlhodobé nevyfakturované dodávky		
3.	Dlhodobé záväzky voči dcérskej účtovnej jednotke a materskej účtovnej jednotke	1 249 441	1 263 032
4.	Ostatné dlhodobé záväzky v rámci konsolidovaného celku		
5.	Dlhodobé prijaté preddavky	10 124	11 286
6.	Dlhodobé zmenky na úhradu		
7..	Vydané dlhopisy		
8.	Záväzky zo sociálneho fondu	370	134
9	Ostatné dlhodobé záväzky	15 110	21 330
10.	Odložený daňový záväzok	13 789	16 174
B.III.	Krátkodobé záväzky súčet	1 103 892	1 155 048
B.III.1.	Záväzky z obchodného styku	580 064	620 957
2.	Nevyfakturované dodávky	21 284	34 021
3.	Záväzky voči dcérskej účtovnej jednotke a materskej účtovnej jednotke	450 516	450 516
4.	Ostatné záväzky v rámci konsolidovaného celku		
5.	Záväzky voči spoločníkom a združeniu		



Ozna- Čenie	SÚVAHA (v celých eurách)	K 31.12.2013	K 31.12.2012
	Strana pasív		
6.	Závazky voči zamestnancom	18 684	19 579
7.	Závazky zo sociálneho poistenia	12 716	11 151
8.	Daňové záväzky a dotácie	3 168	3 358
9.	Ostatné záväzky	17 460	15 466
B.IV.	Krátkodobé finančné výpomoci	60 055	12 227
B.V.	Bankové úvery	662 309	898 962
B.V.1	Bankové úvery dlhodobé		
2.	Bežné bankové úvery	662 309	898 962
C.	Časové rozlíšenie súčet	1 702	939
C.1	Výdavky budúcich období dlhodobé		
2.	Výdavky budúcich období krátkodobé	1 702	939
3.	Výnosy budúcich období dlhodobé		
4.	Výnosy budúcich období krátkodobé		

VÝKAZ ZISKOV A STRÁT (v celých eurách)		k 31.12.2013	k 31.12.2012
I.	Tržby z predaja tovaru	6 133 386	6 698 210
A.	Náklady vynaložené na obstar. predaného tovaru	4 214 500	4 646 309
+	Obchodná marža	1 918 886	2 051 901
II.	Výroba	59 969	46 013
II.1.	Tržby z predaja vlastných výrobkov a služieb	59 969	46 013
2.	Zmeny stavu vnútroorganizačných zásob		
B.	Výrobná spotreba	1 614 444	1 687 023
B.1.	Spotreba materiálu, energie a neskladov. dodávok	87 332	91 534
2.	Služby	1 527 112	1 595 489
+	Pridaná hodnota	364 411	410 891
C.	Osobné náklady	437 028	410 152
C.1.	Mzdové náklady	317 725	303 487
3.	Náklady na sociálne poistenie	110 301	98 727
4.	Sociálne náklady	9 002	7 938
D.	Dane a poplatky	4 852	5 851
E.	Odpisy k dlhod.nehm.maj.a dlhod.hmot.majetku	44 104	59 100
III.	Tržby z predaja dlhodobého majetku a materiálu	3 531	36 245
F.	Zostatková cena pred.dlhod.majetku a pred.mater.	4 840	15 462
G.	Tvorba a zúčtovanie opr.položiek k pohľadávkam	9 684	6 507



VÝKAZ ZISKOV A STRÁT (v celých eurách)		k 31.12.2013	k 31.12.2012
IV.	Ostatné výnosy z hospodárskej činnosti	34 500	14 218
H.	Ostatné náklady na hospodársku činnosť	37 154	24 828
*	Výsledok hospodárenia z hospodárskej činnosti	-135 400	- 60 546
VII.	Výnosy z dlhodobého finančného majetku	6 049	17 531
3.	Výnosy z ostatného dlhodobého finančného majet.	6 049	17 531
M.	Tvorba a zúct. opravných položiek k finanč. maj.		
X.	Výnosové úroky	48	25
N.	Nákladové úroky	13 030	15 440
XI.	Kurzové zisky	816	2 228
O.	Kurzové straty	2 647	6 709
P.	Ostatné náklady na finančnú činnosť	6 082	3 392
*	Výsledok hospodárenia z finančnej činnosti	-14 846	- 5 757
**	Výsledok hospod. z bežnej čin. pred zdanením	-150 246	- 66 303
S.	Daň z príjmov z bežnej činnosti	-29 698	- 7 531
S.1	Splatná	9	4
2.	Odložená	-29 707	- 7 535
**	Výsledok hospodárenia z bež. čin. po zdanení	-120 548	- 58 772
XIV.	Mimoriadne výnosy		
T.	Mimoriadne náklady		
*	Výsledok hosp. z mimor. činn. pred zdanením		
***	Výsledok hospod. za účt. obd. pred zdanením	-150 246	- 66 303
***	Výsledok hospod. za účt. obd. po zdanení	-120 548	- 58 772



7. Informácie o účtovnej závierke a rozdelenie zisku

7.1 Informácie o účtovnej závierke

Účtovná závierka spoločnosti k 31.12.2013 bola zostavená ako riadna účtovná závierka podľa § 17 ods. 6 zákona č. 431/2002 Z.z. o účtovníctve v znení neskorších predpisov. Za účtovné obdobie od 01.01.2013 do 31.12.2013 bola účtovná závierka zostavená za predpokladu nepretržitého trvania spoločnosti.

Konsolidovanú účtovnú závierku zostavuje účtovná jednotka: GRAFOBAL GROUP akciová spoločnosť, Sasinkova 5, Bratislava 811 08. Majoritným akcionárom GRAFOBAL GROUP akciová spoločnosť je spoločnosť Slov Coupon, a.s., Moskovská 4, Bratislava, ktorá zostavuje konsolidovanú účtovnú závierku za najväčšiu skupinu podnikov. Konsolidované účtovné závierky sú uložené v sídlach spoločností, ktoré ich zostavujú.

7.2 Schválenie účtovnej závierky a rozdelenie zisku

Riadna účtovná závierka za rok 2013 bola schválená uznesením valného zhromaždenia dňa **30.06.2014**. Súčasne valné zhromaždenie schválilo rozdelenie výsledku hospodárenie – straty nasledovne:

Spoločnosť k 31.12.2013 dosiahla účtovnú stratu pred zdanením:	-150 246,23 €
Základ dane po úprave:	-126 490,83 €
Daň z príjmov PO- splatná:	+8,62 €
odložená daň z príjmov z bežnej činnosti:	-29 706,81 €
Strata k úhrade za rok 2013 predstavuje:	-120 548,04 €

Vysporiadanie straty:

- Zaúčtovanie na účet neuhradenej straty: -120 548,04 €

8. Udalosti osobitného významu, ktoré nastali po skončení účtovného obdobia.

Po 31. decembri 2013 do dňa zostavenia účtovnej závierky nenastali žiadne také udalosti, ktoré by mali významný vplyv na verné zobrazenie skutočností, ktoré sú predmetom účtovníctva.

9. Organizačná zložka v zahraničí

Spoločnosť nemá a neplánuje ani v budúcnosti zriadiť organizačnú zložku v zahraničí.





10. Náklady na činnosť v oblasti výskumu a vývoja

Spoločnosť v roku 2013 nevykázala žiadne investície v oblasti výskumu a vývoja.

11. Nadobudnutie vlastných obchodných podielov a vlastných akcií.

Spoločnosť v roku 2013 nenadobudla vlastné akcie.



12. Rekapitulácia výsledkov finančnej analýzy

KRÁTKODOBÁ STABILITA

Ukazovateľ		Rok		Interpretácia výsledku
		2013		
Likvidita 1.stupňa (okamžitá likvidita)	= koef.	0,17		<ul style="list-style-type: none"> - vyjadruje okamžitú schopnosť podniku uhradiť svoje záväzky. - vyjadruje koľko € finančných prostriedkov pripadá na 1 € záväzkov. - odporúčaná hodnota je v intervale 0,2 - 0,6.
Likvidita 2.stupňa (bežná likvidita)	= koef.	0,97		<ul style="list-style-type: none"> - ukazovateľ sa používa pre podporu rozhodovania, či poskytnúť podniku krátkodobý úver alebo nie. - ukazovateľ charakterizuje schopnosť podniku kryť svojimi pohľadávkami a peňažnými prostriedkami svoje bežné potreby a krátkodobé dlhy. - hodnota menšia ako 1 vypovedá o tom, že podnik sa musí spoliehať na predaj zásob. - hodnota 1 znamená, že podnik je ešte schopný uhradiť svoje dlhy bez toho, aby predaj svoje zásoby. - odporúčaná hodnota je v intervale 1,0 - 1,5.
Likvidita 3.stupňa (celková likvidita)	= koef.	1,28		<ul style="list-style-type: none"> - ukazovateľ sa používa pre bežnú orientáciu o platobnej schopnosti podniku. - vyjadruje koľko € finančných prostriedkov, pohľadávok v prípade ich okamžitej úhrady, a speňažených zásob pripadá na 1 € záväzkov. - hodnota menšia ako 1 vypovedá o tom, že podnik je nelikvidný. - hodnota ukazovateľa 1 je nedostatočná, pretože pri bežnom podnikaní nie je možné mať všetky prostriedky v peňažnej forme, a môžu sa vyskytnúť aj nelikvidné prostriedky (nepotrebné zásoby, nedobyté pohľadávky). - odporúčaná hodnota je v intervale 1,6 - 2,5.
Čistý pracovný kapitál	= €	507 491		<ul style="list-style-type: none"> - ukazovateľ patrí medzi absolútne rozdielové ukazovatele likvidity. - vyjadruje sumu speňaženého majetku, ktorý má podnik k dispozícii na zabezpečenie plynulej prevádzky, po prípadnom speňažení krátkodobých pohľadávok a zásob. - hodnota menej ako 0 € je kritická
Rentabilita celkového kapitálu (ROA)	= %	-0,03		<ul style="list-style-type: none"> - vyjadruje návratnosť celkového kapitálu - vyjadruje zhodnotenie celkového kapitálu, ktorý podnik používa na podnikanie, tzn. efektívnosť hospodárenia s všetkými prostriedkami podniku.
Rentabilita vlastného imania (ROE)	= %	-9,20		<ul style="list-style-type: none"> - vyjadruje výnosnosť vlastných prostriedkov (zhodnotenie vlastného kapitálu). - hodnota ukazovateľa by mala byť aspoň na úrovni bežnej úrokovej miery. - dynamika zhodnotenia vlastného kapitálu by mala byť vyššia ako dynamika zhodnotenia celkového kapitálu.



Rentabilita tržieb (ROS)	=	%	-1,95	<p>.- vyjadruje percentuálny podiel výsledku hospodárenia na tržbách za predaj tovaru, výrobkov a služieb (všeobecne popisované ako % podiel zisku na 1 € tržieb).</p> <p>.- vo vývojovej rade by mal mať rastúcu tendenciu.</p> <p>.- odporúčaná hodnota je okolo 2%.</p>

DLHODOBÁ STABILITA

Ukazovateľ		Rok		Interpretácia výsledku
		2013		
Celková zadĺženosť	=	%	70,54	<p>.- Vyjadruje koľko % majetku je krytého cudzím kapitálom.</p> <p>.- Čím vyššia hodnota ukazovateľa, tým vyššia zadĺženosť vo vzťahu k celkovému majetku a tým vyššie riziko pre veriteľov.</p> <p>.- Za kritickú hodnotu sa všeobecne považuje hodnota 70%, resp. podiel cudzieho kapitálu na celkovom kapitále by nemal presiahnuť 2/3.</p>
Koeficient samofinancovania	=	%	29,42	<p>.- Vyjadruje koľko % majetku je krytého vlastným kapitálom (finančnú nezávislosť).</p> <p>.- Vo všeobecnosti platí, že cudzí kapitál je lacnejší ako vlastný kapitál.</p> <p>.- Čím vyššia hodnota ukazovateľa, tým vyšší podiel vlastného kapitálu a tým menšie rizikové, že v prípade likvidácie podniku bude vyplatená iba časť veriteľov.</p> <p>.- Súčet ukazovateľa Celková zadĺženosť a Koeficient samofinancovania sa rovná 100.</p>
Finančná páka	=	koef.	3,40	<p>.- Vyjadruje pomer celkového kapitálu k vlastnému kapitálu.</p> <p>.- Je prevrátenou hodnotou Koeficientu samofinancovania.</p> <p>.- Odporúčaná hodnota je 3, tzn. podiel vlastného a cudzieho kapitálu 1:3.</p>
Podkapitalizovanie	=	koef.	1,23	<p>.- Ak hodnota ukazovateľa nedosiahne 1, potom podnik kryje časť svojho dlhodobého majetku krátkodobými zdrojmi.</p> <p>.- Odporúčaná hodnota je nad 1.</p> <p>.- Znižovanie tohto ukazovateľa naznačuje riziko finančného úpadku podniku.</p>
Úrokové krytie	=	koef.	-10,53	<p>.- Vyjadruje koľko krát je podnik schopný zo zisku pred zdanením a úrokmi pokryť úrokové náklady podniku.</p> <p>.- Optimálna hodnota je okolo úrovne 8.</p> <p>.- Zvýšená opatrnosť sa odporúča pri hodnotách nižších ako 3.</p>

13. Účtovná závierka za rok 2013

