OR: vložka č. 23092/R

VÝROČNÁ SPRÁVA 2013
Foosung Slovakia s.r.o.

Obsah

1. Foosung Slovakia s.r.o. – základné informácie o spoločnosti 3

1.1 História a stručný vývoj spoločnosti 5

1.2 Zamestnanosť 7

1.3 Porovnanie vývoja tržieb na rok 2010- 2013

Prognóza na rok 2014 10

1.4 Ostatné informácie k §20 Zákona o účtovníctve 12

2. Finančné ukazovatele

Súvaha 13

Základné imanie 13

Výkaz ziskov a strát 14

3. Ročná účtovná závierka 15

Aktíva 16

Pasíva 19

Výnosy 21

Náklady 22

Casf flow 25

Výkazy:

Súvaha k 31.12.2012 31

Výkaz ziskov a strát k 31.12.2012 39

1. Foosung Slovakia s.r.o. - základné info o spoločnosti

- **Obchodné meno:** Foosung Slovakia s.r.o. (ďalej FSSK)

- **Sídlo:** ul. Ľudovíta Štúra 1030/74
  019 01 Ilava

- **IČO:** 45 581 258

- **Dátum vzniku (p.OR) :** 01.06.2010

- **Predmet činnosti (p. OR a Zakladateľskej listiny):**
  √ Kúpa tovaru na účely predaja konečnému spotrebiteľovi (maloobchod)a iným prevádzkovateľom živností (veľkoobchod);oblasť automobilového priemyslu)
  √ Výroba výrobkov z gumy a výrobkov z platov
  √ Výroba a hutnícke spracovanie kovov

- **Základné imanie:** 5 000-€ - splatené v celom rozsahu

- **Orgány spoločnosti:**
  A/ valné zhromaždenie – najvyšší orgán spoločnosti, pôsobnosť VZ je zadefinovaná v ZL spoločnosti
  B/ konateľ

Konateľ:

od 01.06.2010 In Seon Hwang, bytom Jung-dong, Giheung-gu 971-9,
Youngin-si, Gyeonggi-do, Južná Kórea

√ je oprávnený konať v plnom rozsahu v mene spoločnosti a za spoločnosť podpisovať samostatne

√ konateľ sa podpisuje v mene spoločnosti tak, že pripojí svoj podpis k obchodnému menu spoločnosti

- **Spoločníci:**
  √ Foosung Precison Industry Co.Ltd. so sídlom: Gajae-ri, Paltan-myeon 584-1, Hwasung-si, Gyeonggi-do, Kórejská republika

Prehľad spoločníkov

Spoločník	Výška podielu na základnom imaní		Podiel na hlasovacích právach v %	Iný podiel na ostatných položkách VI ako na ZI v %
	absolútne	v %		
Foosung Precision Industry Co. Ldt.	5000	100	100	
Spolu	**5000**	**100**	**100**	

Spoločnosť je 100% dcérskou spoločnosťou Foosung Precision Industry Co., Ltd. (ďalej FPICI). Konsolidovanú účtovnú závierku zostavuje materská spoločnosť Foosung Precision Industry Co., Ltd. Táto účtovná závierka je k nahliadnutiu v sídle materskej spoločnosti (viď vyššie).

FPICI je priamou nadriadenou nielen FSSK, ale aj ďalším spriazneným osobám (so žiadnou z nich však FSSK nemá aktívne podnikateľské vzťahy). Spriaznené osoby majú sídlo v Číne. FSSK je stále jedinou dcérskou spoločnosťou FPICI obchodujúcou v rámci EÚ. FPICI je aj pre rok 2013 hlavným dodávateľom zo zahraničia materiálu slúžiaceho na chod výroby. Nie však len materiálu, ale aj strojov, ktoré sú súčasťou výrobných liniek a náradia, ktoré slúži k spracovaniu dodaného materiálu. V rámci obchodných vzťahov poskytuje FPICI aj služby v rámci technicko-konzultačnej činnosti.

1.1 História a stručný vývoj spoločnosti

Minulé obdobia (06/2010-2011)

Spoločnosť Foosung Slovakia s.r.o. bola založená na základe Zakladateľskej listiny k 12.05.2010. *V roku 2010* sa sídlo spoločnosti stanovilo v rámci Trenčianskeho kraja (okres Ilava) - do prenajatých priestorov od spoločnosti Halla Climate Control Slovakia, s.r.o. (ďalej HCC) v ktorých sídli doteraz. Do budúcnosti však spoločnosť nevylučuje možnosť vybudovania, resp. odkúpenia vlastných priestorov.

Prvotná pozornosť spoločnosti sa zamerala najmä na vhodný výber THP zamestnancov, ktorými bolo potrebné obsadiť novovznikajúce pracovné pozície. Podmienkou prijatia bola najmä schopnosť, resp. ochota pracovať a flexibilne reagovať a reflektovať na spravovanie a chod novovznikajúcej spoločnosti s ktorým bolo spojených nespočetné množstvo záležitostí a problémov.

Daný rok by sa dal označiť za rozbehový, resp. „spoznávací“. Spoznávalo sa podnikateľské prostredie, vedenie spolu so svojimi zamestnancami, nastavoval sa systém fungovania práce, odmeňovania, spúšťania výroby, zakladania podnikateľských zmlúv, nahlasovanie na potrebných úradoch a inštitúciách v rámci SR a pod. Súčasťou dlhodobého hmotného majetku sa stali tri firemné motorové vozidlá, štyri stoje, ktoré sú súčasťou výrobnej linky a jeden vysokozdvižný vozík. Pri týchto a mnohých ďalších nákladov bola výsledkom hospodárenia 1/2 ročnej firmy účtovná strata cca 22 000€. Vtom období si spoločnosť pre rok 2011 stanovila predpokladaný zisk cca 100 000€.

Rok 2011 sa niesol v znamení rastu spoločnosti a však v podobnom duchu ako rok 2010 nakoľko stále sa hovorilo o novovznikajúcej spoločnosti, ktorá sa ešte len učila vystupovať na slovenskej podnikateľskej scéne a budovala si svoje postavenie v konkurencii. Jediným odberateľom produkcie síce stále bola iba spoločnosť HCC, no zvyšujúce požiadavky i objednávky na odber výrobkov si vynútili rozširovanie výroby s čím súviselo spustenie novej výrobnej linky, teda aj prijatie nových zamestnancov. S rastúcim počtom zamestnancov sa musela spoločnosť zamýšľať aj nad bližším spracovávaním sociálneho programu a tým aj zvyšovaním motivácie zamestnancov k práci formou benefitov, výhod a prispievaním formou spoločenských podujatí k upevňovaniu pracovných vzťahov v rámci spoločnosti i jednotlivých pracovných teamov. Taktiež svoje schopnosti začala firma sústreďovať na rozvíjanie logistiky, ktorá je neoddeliteľnou súčasťou prosperujúcej a dobre fungujúcej spoločnosti.

Rok 2011 považuje spoločnosť za veľmi úspešný z pohľadu finančných ukazovateľov, nakoľko výsledkom hospodárenia bol zisk. Dokonca hodnota zisku presiahla predpokladané očakávania,

nakoľko hovoríme o zisku v hodnote 132 969€. Spoločnosť začala napredovať rýchlejšie ako sa predpokladalo, a tak sa opäť na konci roka začalo uvažovať o možnom rozšírení výrobných kapacít spustením novej linky, čím by sa otvorili ďalšie možné pracovné možnosti. Predpokladom na zisk roku 2012 bolo zdvojnásobenie zisku roku 2011, teda hovorilo približne o sume 260 000€.

Neustály rast, prosperita a výborné vyhliadky do budúcnosti – to je *r o k 2 0 1 2.*

Už od začiatku roka sa spoločnosť zamerala na zdokonaľovanie pracovného systému a na nové podnikateľské aktivity v súvislosti s dovážaním nového artikla v podobe plynu – chladiaca zmes. Pomocou tejto činnosti spoločnosť prenikla aj do zahraničia. Zoznam odberateľov sa rozšíril o spoločnosti KIA Motors Slovakia s.r.o. (v Žiline-Teplička nad Váhom) a Hyundai Motor Manufacturing Czech (v Českej republike). FSSK dokonale skĺbila dva smery podnikania a však ku koncu roka sa aj napriek tomu rozhodla všetko svoje úsilie zamerať na svoju vlastnú produkciu a tak činnosť s distribuovaním tovaru pozastavila –v budúcnosti určite ešte uvažuje o znovu spustení daného druhu podnikania.

Čo sa týka práce v samotnom jadre spoločnosti za zmienku určite stojí zavedenie dochádzkového kamerového systému, ktorý zjednodušuje a sprehľadňuje evidenciu stále narastajúceho počtu zamestnancov a následne i spracovanie podkladov súvisiacich s dochádzkou.

V odhade k výsledku hospodárenia za rok 2012 sa spoločnosť opäť veľmi nemýlila a opäť svoje predsavzatie splnila a predčila. Výsledkom bol dosiahnutý zisk 275 793€, čo je oproti odhadu z konca roka 2012 nárast o cca 15 000.

Sledované obdobie (rok 2013)

Rok *2 0 1 3* bol veľmi podobný tomu predošlému. Firma stabilizovala svoje fungovanie vo vnútri a navonok pôsobila pozitívnejšie a stabilnejšie ako v minulých obdobiach. THP i výrobní zamestnanci sa ustálili, nedošlo k výraznej zmene na žiadnom zo strategických postov, zosúladila sa činnosť jednotlivých oddelení, čo malo pozitívny vplyv na chod celej spoločnosti. Každý zo zamestnancov zastáva svoju pracovnú pozíciu zodpovedne. Ak sa aj vyskytne menšia pochybnosť vzhľadom nato, že sú pri budovaní spoločnosti od zrodu vedia flexibilne reagovať na zmeny.

Hlavný dôraz sa kládol na oddelenie logistiky. Do detailov sa riešila problematika zásobovania, chybovosti a samotného skladovania. Zamestnanci formou školení, meatingov a diskusií si nastavili lepší spôsob komunikácie a taktiež spolupráce. Prepojili činnosť všetkých oddelení do jednotnejšieho celku kde sú všetci informovaní o každom dianí. Stanovili sa normy vychádzajúce z reálnych čísel, ktoré sú súčasťou interných predpisov spoločnosti.

Aj napriek všetkým krokom, ktoré boli v spoločnosti vykonané je stále čo zlepšovať a kde napredovať. Treba mať stále na zreteli, že ide spoločnosť veľmi mladú, ktorá sa stále ešte rozvíja a má kde napredovať. Jedným z najdôležitejších zo stanovených cieľov, ktorý si spoločnos zadala v roku 2012 je spustenie ISO/TS 16949. Podarilo sa v 06/2013.
Každý rok si manažment spoločnosti Foosung Slovakia kladie ambiciózne ciele a rok 2014 nie je výnimkou. Naďalej chceme byť spoľahlivým obchodným partnerom pre našich zákazníkov, a to nielen v oblasti výroby a dodávky klimatizačných častí pre spoločnosť Halla Visteon, ale aj pri dodávke chladiva R-134a priamo pre spoločnosti Kia Motors Slovakia a Hyundai Manufacturing Czech. V súvislosti s tým je dobrou správou v rámci roku 2013 je znovu obnovenie povolení s obchodovaním s ADR plynmi čo má za následok aj obstaranie prvých cisterien v 12/2013. Prvý obchod s daným tovarom prebehne v 01/2014 s odberateľmi v rámci SR, ale aj ČR (rovnako jako tomu bolo v roku 2012). Vedenie spoločnosti by chcelo pre udržanie danej formy obchodu vynaložiť maximálne úsilie aj do budúcich rokov. Avšak zákonom stanovené povolenia s daným artiklom sú striktne dané a nie len ich získanie, ale aj udržanie je veľmi náročné.

Vytýčili sme si ciele, ktoré pramenia z čo najefektívnejšieho využívania interných a externých zdrojov spoločnosti. Neustálym vzdelávaním našich zamestnancov chceme zabezpečiť rast produktivity práce pri udržaní kvalitatívnej úrovne našich finálnych produktov. Na máj 2014 je naplánovaný interný audit všetkých oddelení, ktorým chceme čo najlepšie pripraviť našu spoločnosť na júnový audit externou spoločnosťou DNV, ktorý vyplýva z požiadaviek ISO/TS 16949.

Keďže od roku 2012 pôsobíme na európskom trhu skleníkových plynov, stanovili sme si cieľ rozšíriť portfólio našich zákazníkov a zabezpečiť si väčšie podnikateľské aktivity aj v tejto oblasti. Keďže je naplánovaná rozsiahla zmena v rámci legislatívy EÚ, zameriame sa najmä na nové požiadavky pre import a obchodovanie s chladivami v krajinách EÚ.

Čo sa týka předpokládaného zisku za rok 2014, tak spoločnosť predpokladá, že by sa mohol pohybovať na hodnote okolo 300 000€.

1.2 Zamestnanosť

Rozpis prijímania zamestnancov pre jednotlivé roky je nasledovný:

- k 01.06.2010 – prvý zamestnanec
- k 30.06.2010 - rozšírenie o ďalších 2 zamestnancov (TPP – inžinier kvality a dohoda-oblasť BOZP).
- k 31.08.2010 - počet zamestnancov 54.
- k 31.12.2010 bol konečný stav zamestnancov 73
- k 31.12.2011 bol konečný stav zamestnancov 87
- k 31.12.2012 bol konečný stav zamestnancov 109.

- ***k 31.12.2013*** je konečný stav zamestnancov 110. Pričom stále štatisticky väčšie percento zamestnancov tvoria ženy, ktoré predstavujú produktívnu zložku podniku. Produkcia podniku sa nezmenila, nebolo potrebné zásobiť spoločnosť novými zamestnancami. A nad podobnou prognózou uvažuje spoločnosť aj do roku 2014 a teda uvažuje o minimálnom počte navýšenia zamestnancov – pohyb cca okolo plus 5 zamestnancov.

Informácia o počte zamestnancov k 31.12.2013

Názov položky	Bežné účtovné obdobie	Bezprostredne predchádzajúce účtovné obdobie
Priemerný prepočítaný počet zamestnancov	109,3	103,2
Stav zamestnancov ku dňu, ku ktorému sa zostavuje účtovná závierka, z toho:	110	108
počet vedúcich zamestnancov	3	3

Prehľad o vývoji zamestnancov od roku 2010 po prognózu na rok 2014 vyjadruje nasledovný graf:

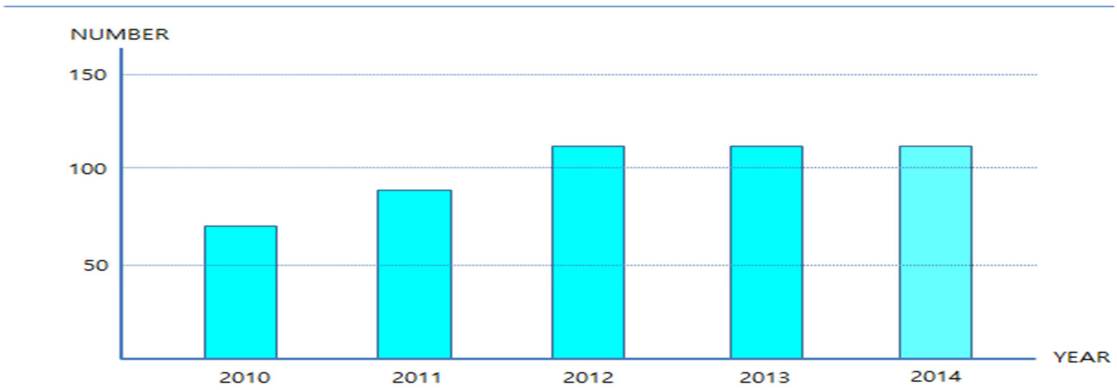

YEAR	2010	2011	2012	2013	2014
EMPLOYEES NUMBER	73	87	109	110	115

Pre lepšiu predstavu zaradenia jednotlivých pracovných pozícií prikladáme organizačnú štruktúru zamestnancov k 31.12.2013.

Organizačná štruktúra zamestnancov 31.12.2013

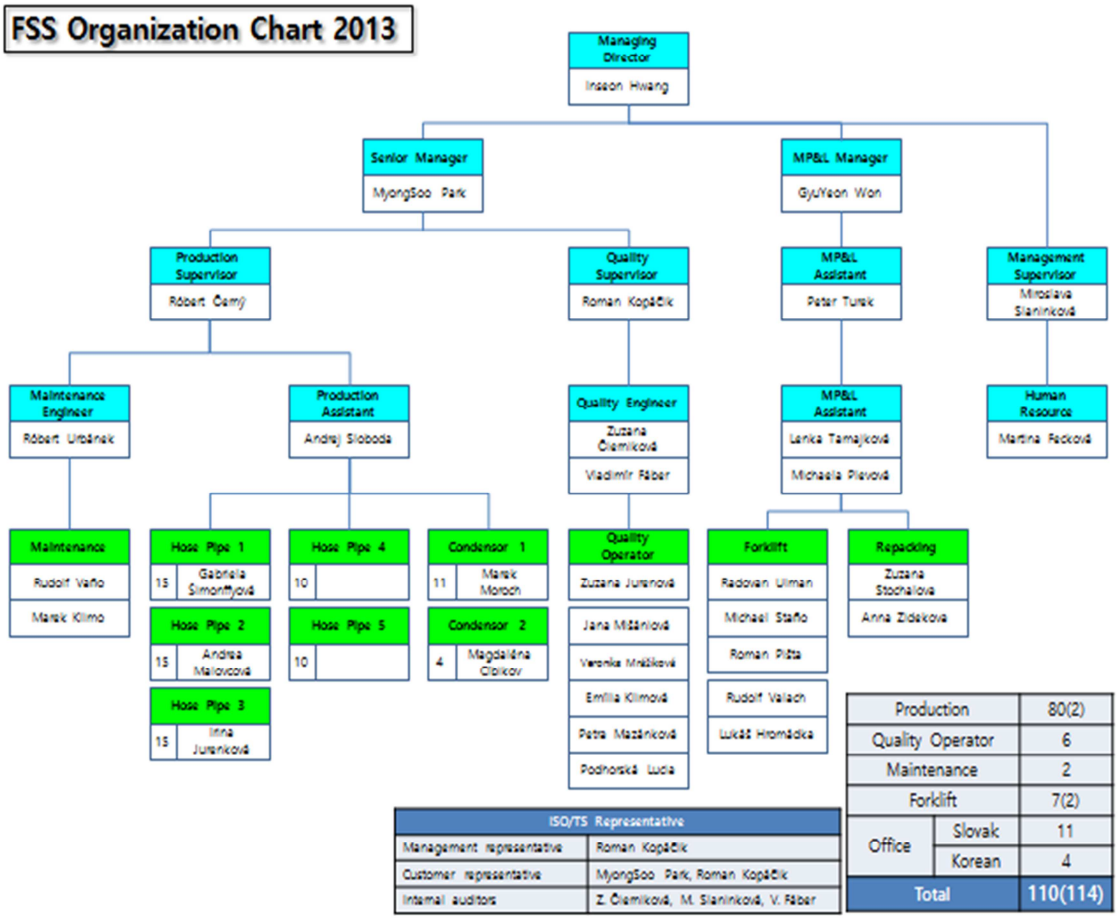

Jednoznačné je vrcholové postavenie v rámci manažérov v počte 3. Vedúcich manažérov tvoria vyslanci FPICI. O ostatné pozície sa delia prijatí zamestnanci v rámci SR. Od vzniku spoločnosti sa štruktúra a postavenie zamestnancov výrazne zmenilo až sa utriaslo do podoby v akej ju môžeme sledovať v organizačnej štruktúre spoločnosti k 31.12.2013.

1.3 Porovnanie vývoja tržieb 2010-2013. Prognóza na rok 2014

V nasledovnej kapitole sa budeme okrajovo venovať tržbam, najmä teda ich porovnaniu s minulým obdobím a taktiež prognózou tržieb a cieľov na rok 2014.

V roku 2012 plynuli tržby z produkcie vlastných výrobkov ale aj tovaru (v podobe chladiva). Pomer tržieb je nasledovný: výrobky: 18 919 849€ / tovar: 1 306 981€, t.j. hovoríme o celkovej hodnote tržieb za rok 2012: 20 226 830€. Za rok 2013 plynuli tržby najmä iba z vyrobenej produkcie a ich hodnota je 20 749 205€. (Súčasťou tržieb sú aj služby – poskytnuté FPICI a odpredaj nepotrebného chladiva naspäť do materskej spoločnosti vo období 01/2014).

Pre porovnanie tržieb v období fungovania chodu spoločnosti (06/2010) po prognózu na rok 2014 uvádzame nasledovný graf:

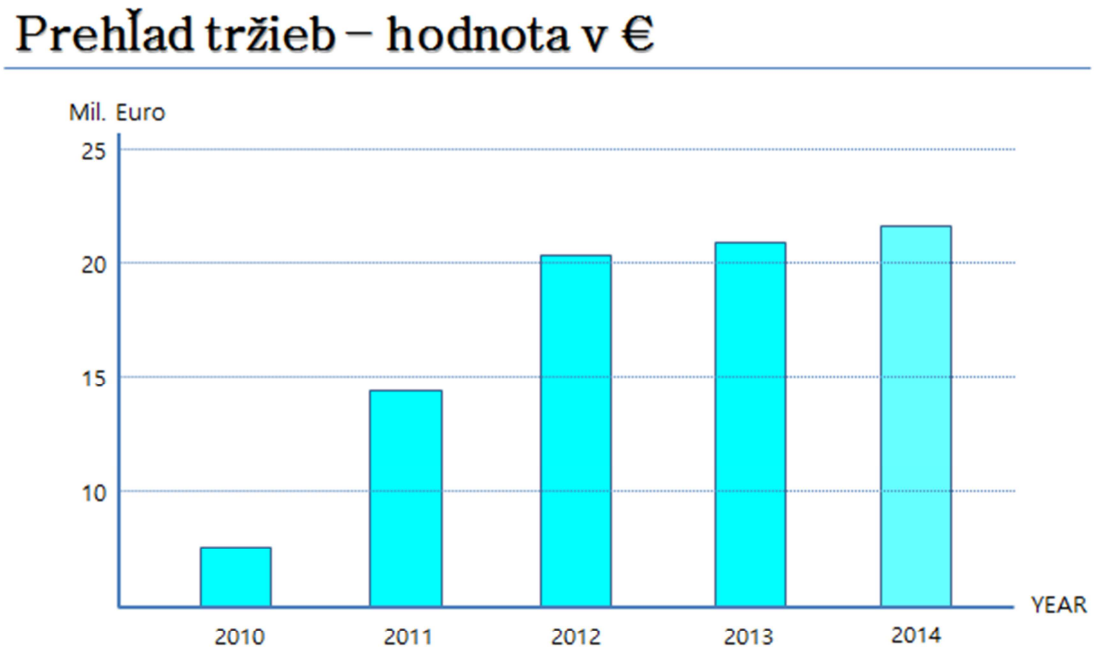

YEAR	2010	2011	2012	2013	2014
AMOUNT (Mil. EURO)	5.7	14.2	20.3	20.8	22.1

Zo stĺpcového grafu je očividné, že v rokoch 2012 a 2013 je hodnota dosiahnutých tržieb porovnateľná a spoločnosť dosiahla len minimálny nárast tržieb v roku 2013. Za to prognóza na rok 2014 je oveľa smelšia ako tomu bolo v minulosti. Hodnota dosiahnutých tržieb podľa prognóz by mala stúpnuť na hodnotu 22,1 mil.€. Od roku 2010 po ukončené účtovné obdobie k 31.12.2013 spoločnosť zaznamenala rozdiel v tržbach o viac ako 15 mil.€, čo je na tak mladú spoločnosť pekný ukazovateľ. Spoločnosti sa ako sme už spomínali podarilo znovu získať povolenia na obchodovanie s ADR

plynom, čo bude mať významný vplyv na dosiahnutie vyššieho, samozrejme kladného, výsledku hospodárenia. Pre lepšiu predstavu aký objem produkcie prislúcha k vyčísleným tržbam pripájame aj nasledujúci graf vypovedajúci teda o ročnej sumarizácii objemu výroby v kusoch v období rokov 2010-2013 v rátane prognózy na rok 2014.

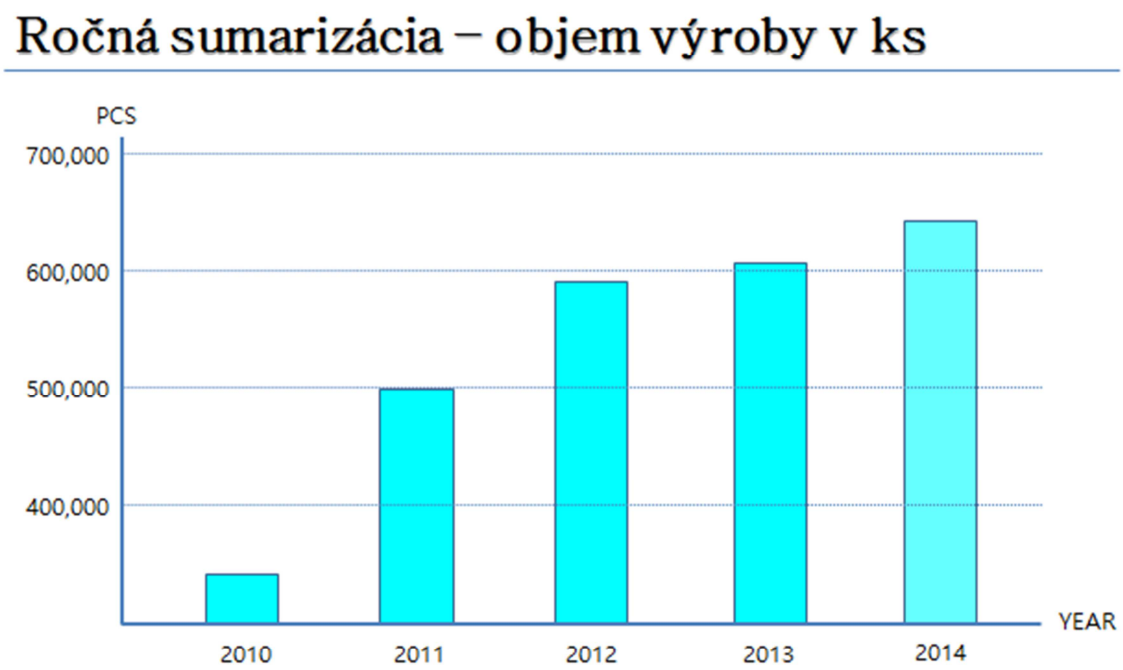

YEAR	2010	2011	2012	2013	2014
QUANTITY (1,000 PCS)	180	500	597	609	650

V roku 2010 spoločnosť začala vyrábať a ponúkať svoju produkciu až v 08/2010. Čo znamená, že za 5 mesiacov vyprodukovala 180000ks svojich produktov. V roku 2011 vidíme že za celý rok je produkcia ešte 2x tak veľká ako v roku 2010. Postupné obdobia sa produkcia zvyšovala v pomalšom tempe nakoľko bol čiastočne znížený dopyt po ponúkanej produkcii v obchodenej sfére nie len v SR, ale aj v rámci subdodávateľských vzťahov EÚ, resp. krajín 3.štátov. Podľa prognózy na rok 2014 analytici predpokladajú vyšší nárast produkcie za rok ako v porovnaní medzi rokmi 2012-2013, čo samozrejme prinesie spoločnosti aj vyššie tržby, ktoré sa relatívne premietnu aj do výšky zisku za rok 2014.

Pozitívne vyhliadky na rok 2014 by spoločnosť opäť vidí v prvom rade najmä v dodržiavaní politiky kvality, ktorá je zameraná v prvom rade **na zákazníka** ktorému je potrebné poskytnúť služby na profesionálnej a čo najvyššej úrovni s čím je spojená aj predstava nulovej chybovosti výrobkov a **na**

zamestnancov s čím je spojené vytvorenie motivačného prostredia a kvalifikačného rozvoja pre každého zamestnanca osobitne. Len zdravá firma vo vnútri môže pozitívne pôsobiť na svoje okolie.
Pre zlepšenie svojich služieb, ale aj vyrábanej produkcie do budúcnosti sa spoločnosť rozhodla nielen pomocou úsilia o zavedenie ISO/TS 16949 (už bližšie spomínané na predošlých stranách), ale taktiež zavedením ISO14000:2004 (v roku 2016) ktorý stanovuje kritériá pre systém enviromentálneho manažérstva. Pomocou danej ISO normy je možné lepšie merať, sledovať a následne i zlepšovať mieru napríklad odpadovosti na životné prostredie a taktiež znížiť náklady na nakladanie s odpadmi, možnosť tvoriť väčšie úspory v spotrebe energií a materiálu, mať nižšie náklady na distribúciu, alebo vylepšiť firemné image medzi regulačnými orgánmi, zákazníkmi i verejnosťou. Ďalšiu svoju snahu chce zamerať na udržanie počtu zamestnancov. Na rok 2014 spoločnosť neplánuje rozširovanie svojich liniek, chcú sa zamerať na zlepšenie kvality svojej produkcie, zníženie reklamácií svojich výrobkov a na riešenie ostatných každodenných problémov s ktorými sa stretáva každá spoločnosť na slovenskom podnikateľskom trhu.

1.4 Ostatné informácie k §20 Zákona o účtovníctve

- vplyv na životné prostredie (§20 pism. a) spoločnosť spolupracuje celoročne so zvolenskou spoločnostou Detox, s.r.o., ktorej predáva odpady z plastu, papiera i kovov, platí poplatky do recyklačného fondu, (v roku 2016 úsilie o zavedenie ISO 14000:2004)

- nenastali žiadne udalosti osobitného významu po skončení účtovného obdobia, za ktoré sa vyhotovuje výročná správa (§20 pism. b)

- spoločnosť nevynakladá špeciálne náklady na činnosti v oblasti výskumu a vývoja (§20 pism. d). Vývojové centrum FSSK je súčasťou vývojového centra v sídle materskej spoločnosti

- spoločnosť nemá v pláne nadobudnúť vlastné akcie, dočasné listy, obchodné podiely a akcie, ani dočasné listy a obchodné podiely materskej ÚJ (§20 pism. e)

- návrh na rozdelenie zisku je nasledovný: v závislosti od rozhodnutia materskej spoločnosti, podľa predpokladu ponechá FPICI dosiahnutí zisk na ďalší rozvoj spoločnosti

- spoločnosť nemá organizačnú zložku v zahraničí (§20 pism. h)

2. Finančné ukazovatele

Finančné ukazovatele

Súvaha

Názov	2013			2012
	Brutto	Korekcia	Netto	Netto
Neobežný majetok (r.2)	1083598	423965	659633	589781
Obežný majetok (r.30)	6260730			4854105
Časové rozlíšenie (r.61)	5302			4987
Aktíva celkom (r.1)	**7349630**	**423965**	**6925665**	**5448873**
Základné imanie (r.69)			5000	5000
Zákonný rezervný fond (r.81)			500	500
VH minulých rokov (r.84)			386366	110526
VH za účt.obdobie po zdanení (r.87)			264059	275840
Vlastné imanie (r.67)			***655925***	***391866***
Záväzky (r.88)			6269740	5057007
Pasíva celkom			**6925665**	**5448873**

Základné imanie

Názov	2013	2012
ZI zapísané do OR v pomere:		
Foosung Precision Industry Co. Ldt.(splatené)	5000	5000
Celkom	**5000**	**5000**

Výkaz ziskov a strát

Nazov	R.	2013 Netto	2012 Netto
Tržby z predaja tovaru	1	20783	1306982
Náklady vynaložené na obst.predaného tovaru	2	22581	1183210
Obchodná marža	3	-1798	123772
Tržby z predaja vlastných výrobkov a služieb	5	20728422	18929550
Zmena stavu vnútroorganizačných zásob	6	125132	130460
Výroba	4	20853554	19060010
Výrobná spotreba	8	18730530	17346838
Spotreba materiálu,energie a ostat.nesklad.dodávok	9	17983886	16675208
Služby (účtová skupina 51)	10	746644	671630
Pridaná hodnota	11	2121226	1836944
Osobné náklady súčet	12	1523361	1371080
Mzdové náklady	13	1037403	943182
Náklady na sociálne poistenie	15	361148	315490
Sociálne náklady	16	124810	112408
Dane a poplatky	17	1560	5257
Odpisy a oprav.pol. k DHM a DNM	18	179570	146470
Tržby z predaja dlhodobého majetku a materiálu	19	0	49179
Ostatné výnosy z hospodárskej činnosti	22	34635	8806
Ostatné náklady na hospodársku činnosť	23	16779	5578
Výsledok hospodárenia z hosp.čin.	26	434591	366544
Výnosové úroky	38	74	73
Nákladové úroky	39	62458	
Kurzové zisky	40	15	
Kurzové straty	41	15	12
Ostatné výnosy z finančnej činnosti	42		
Ostatné náklady na finančnú činnosť	43	1593	3736
Výsledok hosp. z finan.činn.	46	-63977	-3675
Výsledok hospodárenia z bežnej činnosti pred zdanením	47	370614	362869
Daň z príjmov z bežnej činnosti	48	106555	87029
splatná	49	106555	87029
odložená	50		
Výsledok hospodárenia z bežnej činnosti po zdanení	51	264059	275840
Výsledok hospodárenia za účtovné obdobie pred zdanením	59	370614	362869
Výsledok hospodárenia za účtovné obdobie po zdanení	**61**	**264059**	**275840**

Tržby v sledovanom období majú hodnotu 264 059€, čo je o 11 781€ menej oproti roku 2012. Najväčší rozdiel je badateľný v tržbách z predaja tovaru, čo v spoločnosti predstavuje obchod s chladivami, resp. ADR plynmi. Aj tento fakt má za následok, že sa čoraz reálnejšie začína uvažovať o znovuotvorení otázky obchodu s daným artiklom. Ostatné náklady sa primerane navyšovali s rastúcou produkciou, zamestnancami a ost. nákladmi.

Ako o rozdelení výsledku hospodárenia za všetky predchádzajúce účtovné obdobia rozhodne valné zhromaždenie aj o výsledku hospodárenia za rok 2013.

3. Ročná účtovná závierka

Účtovná závierka bola zostavená podľa Zákona č. 431/2002 Z.z. o účtovníctve v znení neskorších predpisov za predpokladu nepretržitého trvania jej činnosti a je zostavená ako riadna účtovná závierka.

Účtovná závierka spoločnosti za predchádzajúce účtovné obdobie k 31. decembru 2012 bola schválená valným zhromaždením spoločnosti dňa 15. 03. 2013 v sume 275 840€ nasledovne: celá suma 275 840€ sa preúčtovala na účet nerozdeleného zisku v prospech rozvoja spoločnosti.

Všeobecné účtovné zásady a metódy

Účtovné zásady a metódy, ktoré spoločnosť používala pri zostavení účtovnej závierky za sledované obdobie - rok 2013 a bezprostredne predchádzajúce obdobie rok – 2012 sú v súlade s platnými účtovnými postupy, zákonmi Slovenskej republiky a v prípade sporných situácií odkonzultované s pracovníkmi finančnej správy prostredníctvom komunikačných serverov, ktoré boli v danom období k dispozícii. Každá oblasť účtovníctva je riešená, resp. zakotvená v interných smerniciach, ktoré dopĺňajú ostatnú platnú legislatívu.

Dopodrobna sa problematike všeobecných účtovných zásad a metód venuje v prílohe Daňového priznania dane z príjmu za rok 2013 v časti Poznámky od str.16 po stranu 19. Daná príloha je prístupná na stránke Registra účtovných závierok pod názvom spoločnosti.

Údaje vykázané na strane aktív súvahy

Majetok spoločnosti (r.1 súvahy)

Položky	Riadok	2013
Neobežný majetok	2	659633
Obežný majetok	30	6260730 ←
Časové rozlíšenie	61	5302
Majetok spolu	**1**	**6925665**

• Zásoby, r.31	3425468
• Dlhodobé pohľadavky, r.38	0
• Krátkodobé pohľadávky, r.46	1943038
• Finančné účty, r.55	892224

Dlhodobý hmotný majetok (neobežný majetok, r.2 súvahy)

Dlhodobý hmotný majetok	2013				2012			
	Pozemky	Stavby	Samostatné hnuteľné veci a súbory hnuteľných vecí	*Spolu*	Pozemky	Stavby	Samos-tatné hnuteľné veci a súbory hnuteľných vecí	*Spolu*
Prvotné ocenenie								
Stav na začiatku účtov. obdobia			**834176**	**834176**			**781359**	***781359***
Prírastky			249422	249422			52817	*52817*
Úbytky								
Presuny								
Stav na konci účtov. obdobia			**1083598**	**1083598**			**834176**	***834176***
Oprávky								
Stav na začiatku účtovn. obdobia			**244395**	**244395**			**97925**	***97925***
Prírastky			179570	179570			146470	*146470*
Úbytky								
Stav na konci účtov. obdobia			**423965**	**423965**			**244395**	***244395***
Zostatková hodnota								
Stav na začiatku účtov. obdobia			**589781**	**589781**			**683434**	***683434***
Stav na konci účtov. obdobia			**659633**	**659633**			**589781**	***589781***

Zásoby (r. 31 súvahy)

Položka	Riadok	2013	2012
Materiál	32	3024691	2497315
Výrobky	34	258988	130460
Tovar	36	141789	22580
Spolu Zásoby	**31**	**3425468**	**2650355**

Krátkodobé pohľadávky (r.47 súvahy)

Názov položky	V lehote splatnosti	Po lehote splatnosti	Pohľadávky spolu
Krátkodobé pohľadávky			
Pohľadávky z obchodného styku	1850499	8761	1859260
Pohľadávky voči dcérskej účtovnej jednotke a materskej účtovnej jednotke			
Ostatné pohľadávky v rámci konsolidovaného celku			
Pohľadávky voči spoločníkom, členom a združeniu			
Sociálne poistenie			
Daňové pohľadávky a dotácie	82550		82550
Iné pohľadávky	1228		1228
Krátkodobé pohľadávky spolu r.46)	1934277	8761	**1943038**

Pohľadávky podľa zostatkovej doby splatnosti	2013	2012
Pohľadávky po lehote splatnosti	8761	
Pohľadávky so zostatkovou dobou splatnosti do jedného roka	1934278	1315545
Krátkodobé pohľadávky spolu	**1943038**	**1315545**
Pohľadávky so zostatkovou dobou splatnosti jeden rok až päť rokov		
Pohľadávky so zostatkovou dobou splatnosti dlhšou ako päť rokov		
Dlhodobé pohľadávky spolu		

Finančné účty (r.055 súvahy)

Názov položky	2013	2012
Pokladnica, ceniny, PENIAZE (r.56)	552	2394
Bežné BÚ, ÚČTY V BANKÁCH (r.57)	891672	885811
Bankové účty termínované		
Peniaze na ceste		
Spolu FINANČNÉ ÚČTY (r.55)	**892224**	**888205**

Časové rozlíšenie (r.061 súvahy)

Opis položky časového rozlíšenia	2013	2012
Náklady budúcich období dlhodobé, z toho:		
Náklady budúcich období krátkodobé, z toho:	**5302**	**4987**
Poistné majetku + zodpovednosti za škodu	3535	3469
Telefónne + dátové poplatky	702	651
Ostatné	1065	867
Príjmy budúcich období dlhodobé, z toho:		
Príjmy budúcich období krátkodobé, z toho:		

Údaje vykázané na strane pasív súvahy

Vlastné imanie (r.067 súvahy)

Názov	Riadok	2013	2012
Základné imanie	68	5000	5000
Zákonný rezervný fond	81	500	500
Výsledok hospodárenia minulých rokov	84	386366	110526
Výsledok hospodárenia za účt.obdobie po zdanení	87	264059	275840
VLASTNÉ IMANIE	**67**	**655925**	**391866**

Rezervy (r. 089 súvahy)

Názov položky	2013				2012			
	Stav na začiatku ÚO	Tvorba	Použitie	Stav na konci ÚO	Stav na začiatku ÚO	Tvorba	Použitie	Stav na konci ÚO
Dlhodobé rezervy, z toho:								
Krátkodobé rezervy, z toho:	**49765**	**48809**	**49765**	**48809**	**17051**	**49765**	**17051**	**49765**
Nevyčerpaná RD + odvody	43831	43805	43831	43805	11401	43831	11401	43831
Účtovná závierka	650	1000	650	1000	650	650	650	650
Overenie účtovnej závierky	5100	3800	5100	3800	5000	5100	5000	5100
Rezerva na odpad 2013	184	104	184	104		184		184

Záväzky (r.088 súvahy)

Názov položky	2013	2012
Záväzky po lehote splatnosti	2173101	1781600
Záväzky so zostatkovou dobou splatnosti do jedného roka vrátane	3492627	2677885
Krátkodobé záväzky spolu	**5665728**	**4459485**
Záväzky so zostatkovou dobou splatnosti jeden rok až päť rokov	555203	555203
Záväzky so zostatkovou dobou splatnosti nad päť rokov		
Dlhodobé záväzky spolu	**555203**	**555203**

Druh záväzku	2013	2012
Rezervy súčet (r.089)-krátkodobé	**48809**	**49765**
Dlhodobé záväzky súčet (r.094):	**555203**	**555203**
- Ost.dlhodobé záväzky v rámci konsolid.celku (r.99)	545000	545000
- Odložený daňový záväzok (r.105)	10203	10203
Krátkodobé záväzky súčet (r.107 až r.116)	**5665728**	**4452039**
- Záväzky z obchodného styku (r.107)	5548134	4291351
- Nevyfakturované dodávky (r.109)		
- Záväzky voči spoloč.a združeniu (r.112)	1500	4211
- Záväzky voči zamestnancom (r.113)	65745	61323
- Záväzky zo sociálneho poistenia (r.114)	40951	37046
- Daňové záväzky a dotácie (r.115)	9398	58094
- ostatné záväzky (r.116)	0	14
Bankové úvery r.119 + r.120	0	0
Spolu (r.88)	**6269740**	**5057007**

Finančné ukazovatele – výnosy

Tržby

Markantnú časť tržieb predstavuje vlastná produkcia s miestom odbytu v tuzemsku.

Oblasť odbytu	Vlastné výrobky		Tržby za tovar		Tržby za služby	
	2013	2012	2013	2012	2013	2012
tuzemsko	20716703	18926073		642369	11719	
zahraničie			20783	664612		3477
Spolu	**20716703**	**18926073**	**20783**	**1306987**	**11719**	**3477**

Informácia o čistom obrate

Názov položky	2013	2012
Tržby za vlastné výrobky	20716703	18926073
Tržby z predaja služieb	11719	3477
Tržby za tovar	20783	1306981
Výnosy zo zákazky		
Výnosy z nehnuteľnosti na predaj		
Iné výnosy súvisiace s bežnou činnosťou	159855	188518
Čistý obrat celkom	**20909060**	**20425049**

Finančné ukazovatele – náklady

Názov položky	2013	2012
Náklady za poskytnuté služby, z toho:	746644	671630
Náklady voči audítorovi, audítorskej činnosti, z toho:	5700	5100
náklady za overenie individuálnej účtovnej závierky	5700	5100
iné uisťovacie audítorské služby		
súvisiace audítorské služby		
daňové poradenstvo		
ostatné neaudítorské služby		
Ostatné významné položky nákladov za poskytnuté služby, z toho:	740944	666530
Nájom sklad. a kanc. priestorov	320312	318035
Technicko-konzultačné služby	120000	109000
Personálna služby	101926	53552
Spracovanie účtovníctva + miezd	21753	21147
Telefónne poplatky	19365	22227
Právne služby	7516	6142
Školenia	7240	6939
Ostatné	142832	129488
Ostatné významné položky nákladov z HČ, z toho:	16779	5578
Hospodárske činnosti od materskej f.		
Manká a škody	4820	
Pokuty, penále, sankcie	1	78
Poplatky do RF	2240	
Pistenie	8414	5153
Ostatné	1304	347
Finančné náklady, z toho:	64068	3748
Kurzové straty, z toho:	15	12
Kurzové straty ku dňu, ku ktorému sa zostavuje účtovná závierka		
Debetné úroky	62458	
Ostatné významné položky finančných nákladov, z toho:	1593	3736
Bankové poplatky	1593	3736
Mimoriadne náklady, z toho:		

Po 31.decembri 2032 a do dňa zostavenia účtovnej závierky nenastali žiadne také udalosti, ktoré by významným spôsobom ovplyvnili aktíva a pasíva spoločnosti Foosung Slovakia s.r.o..

Daň z príjmov

Sadzba dane z príjmov pre rok 2013 je 23%. Spoločnosť nemala žiadne úľavy na dani. Výška dane z príjmu za rok 2013 je 106 541€. Vyčíslená bola nasledovne:

VÝPOČET DAŇOVÉHO ZÁKLADU ZA R. 2013				
III. F				
Výnosy			20 909 060,17	
Náklady			20 538 460,42	
Účtovný výsledok hospodárenia			**370 599,75**	**r. 100**
Položky zvyšujúce základ dane:				
III. A				
	513,0000	Náklady na reprezentáciu	31 007,46	
7 Výdavky na repre			**31 007,46**	**r.7**
	501,0390	Nákup PHM-pripoč.	854,96	
	501,9999	Nákup ost. Mat. - pripoč.	3,85	
	512,1000	Cestovné - pripočítateľné položky	47,50	
	518,0810	Telefónne poplatky, internet - PP	27,96	
	528,0100	Občerstvenie	3 967,16	
	528,0500	Stravné lístky nad rámec	2 210,34	
	528,0600	Stravné nad rámec	10 116,77	
	528,1000	Ostatné benefity zamestnancov	9 096,28	
	528,2000	Preprava zamestnancov	30 344,01	
	545,0000	Ostané pokuty, penále a úroky z om.	13,80	
	548,9990	Ostatné prevádz. nákl. z hosp. čin.-PP	171,78	
	549,0000	Manká a škody	4 820,00	
	591,0000	Splatná daň z príj. bež. čin. (daň z úrokov)	13,96	
14 Ostané položky, ktoré nie sú daňovými výdavkami			**61 688,37**	
Spolu III. A			**92 695,83**	**r. 130, r.200**
Položky znižujúce základ dane:				
III. B				
	1	Daňové odpisy	179 570,00	
	2	Účtovné odpisy	179 570,00	
	3	Pozastavené	0,00	
Rozdiel			**0,00**	**r. 250**
	662,0000	**Úroky**	73,88	**r. 240**
			73,88	
Základ dane			**463 221,70**	**r. 310, r.500**
DAŇ			**106 540,99**	**r. 600**

Porovnanie dane z príjmu za rok 2013 a 2012 vyjadruje nasledovná tabuľka:

Názov položky	2013			2012		
	Základ dane	Daň	Daň v %	Základ dane	Daň	Daň v %
VH pred zdanením, z toho:	370600	x	x	362855	x	x
Teoretická daň	x	85238	23	x	68942	19
Daňovo neuznané náklady	92696	21320	23	95192	18087	19
Výnosy nepodliehajúce dani	74	17	23	73	14	19
Umorenie daňovej straty						
Spolu	463222	106541	23	457974	87015	19
Splatná daň z príjmov	x	106541	23	x	87015	19
Odložená daň z príjmov	x			x		
Celková daň z príjmov	x	106541	23	x	87015	19

CASH FLOW k 31.12.2013

Prehľad o peňažných tokoch bol spracovaný nepriamou metódou.

Označenie položky	Obsah položky	Bežné účtovné obdobie	Bezprostredne predchádzajúce účtovné obdobie
	Peňažné toky z prevádzkovej činnosti		
Z/S	Výsledok hospodárenia z bežnej činnosti pred zdanením daňou z príjmov (+/-)	370 614	362 869
A. 1.	*Nepeňažné operácie ovplyvňujúce výsledok hospodárenia z bežnej činnosti pred zdanením daňou z príjmov (+/-),* *(súčet A. 1. 1. až A. 1. 13.)*	240 683	147 262
A. 1. 1.	Odpisy dlhodobého nehmotného majetku a dlhodobého hmotného majetku (+)	179 570	146 470
A. 1. 2.	Zostatková hodnota dlhodobého nehmotného majetku a dlhodobého hmotného majetku účtovaná pri vyradení tohto majetku do nákladov na bežnú činnosť, s výnimkou jeho predaja (+)		
A. 1. 3.	Odpis opravnej položky k nadobudnutému majetku (+/-)		
A. 1. 4.	Zmena stavu dlhodobých rezerv (+/-)		
A. 1. 5.	Zmena stavu opravných položiek (+/-)		
A. 1. 6.	Zmena stavu položiek časového rozlíšenia nákladov a výnosov (+/-)	-315	1 579
A. 1. 7.	Dividendy a iné podiely na zisku účtované do výnosov (-)		
A. 1. 8.	Úroky účtované do nákladov (+)	62 458	
A. 1. 9.	Úroky účtované do výnosov (-)	-74	-73
A.1. 10.	Kurzový zisk vyčíslený k peňažným prostriedkom a peňažným ekvivalentom ku dňu, ku ktorému sa zostavuje účtovná závierka (-)	-15	
A. 1. 11.	Kurzová strata vyčíslená k peňažným prostriedkom a peňažným ekvivalentom ku dňu, ku ktorému sa zostavuje účtovná závierka (+)		
A. 1. 12.	Výsledok z predaja dlhodobého majetku, s výnimkou majetku, ktorý sa považuje za peňažný ekvivalent (+/-)		
A. 1. 13.	Ostatné položky nepeňažného charakteru, ktoré ovplyvňujú výsledok hospodárenia z bežnej činnosti, s výnimkou tých, ktoré sa uvádzajú osobitne v iných častiach prehľadu peňažných tokov (+/-)	-941	-714

A. 2.	*Vplyv zmien stavu pracovného kapitálu, ktorým sa na účely tohto opatrenia rozumie rozdiel medzi obežným majetkom a krátkodobými záväzkami s výnimkou položiek obežného majetku, ktoré sú súčasťou peňažných prostriedkov a peňažných ekvivalentov, na výsledok hospodárenia z bežnej činnosti (súčet A. 2. 1. až A. 2. 4.)*	-153 672	227 335
A. 2. 1.	Zmena stavu pohľadávok z prevádzkovej činnosti (-/+)	-544 943	28 886
A. 2. 2.	Zmena stavu záväzkov z prevádzkovej činnosti (+/-)	1 166 384	391 140
A. 2. 3.	Zmena stavu zásob (-/+)	-775 113	-192 691
A. 2. 4.	Zmena stavu krátkodobého finančného majetku, s výnimkou majetku, ktorý je súčasťou peňažných prostriedkov a peňažných ekvivalentov (-/+)		
	Peňažné toky z prevádzkovej činnosti s výnimkou príjmov a výdavkov, ktoré sa uvádzajú osobitne v iných častiach prehľadu peňažných tokov (+/-), (súčet Z/S + A. 1. + A. 2.)	**457 625**	**737 466**
A. 3.	Prijaté úroky, s výnimkou tých, ktoré sa začleňujú do investičných činností (+)	74	73
A. 4.	Výdavky na zaplatené úroky, s výnimkou tých, ktoré sa začleňujú do finančných činností (-)	-62 458	
A. 5.	Príjmy z dividend a iných podielov na zisku, s výnimkou tých, ktoré sa začleňujú do investičných činností (+)		
A. 6.	Výdavky na vyplatené dividendy a iné podiely na zisku, s výnimkou tých, ktoré sa začleňujú do finančných činností (-)		
	Peňažné toky z prevádzkovej činnosti (+/-), (súčet Z/S + A. 1. až A. 6.)	**395 241**	**737 539**
A. 7.	Výdavky na daň z príjmov účtovnej jednotky, s výnimkou tých, ktoré sa začleňujú do investičných činností alebo finančných činností (-/+)	-139 089	-103 892
A. 8.	Príjmy mimoriadneho charakteru vzťahujúce sa na prevádzkovú činnosť (+)		
A. 9.	Výdavky mimoriadneho charakteru vzťahujúce sa na prevádzkovú činnosť (-)		
A.	***Čisté peňažné toky z prevádzkovej činnosti (+/-), (súčet Z/S + A. 1. až A. 9.)***	**256 151**	**633 647**
	Peňažné toky z investičnej činnosti		

B. 1.	Výdavky na obstaranie dlhodobého nehmotného majetku (-)		
B. 2.	Výdavky na obstaranie dlhodobého hmotného majetku (-)	-249 421	-52 817
B. 3.	Výdavky na obstaranie dlhodobých cenných papierov a podielov v iných účtovných jednotkách, s výnimkou cenných papierov, ktoré sa považujú za peňažné ekvivalenty a cenných papierov určených na predaj alebo na obchodovanie (-)		
B. 4.	Príjmy z predaja dlhodobého nehmotného majetku (+)		
B. 5.	Príjmy z predaja dlhodobého hmotného majetku (+)		
B. 6.	Príjmy z predaja dlhodobých cenných papierov a podielov v iných účtovných jednotkách, s výnimkou cenných papierov, ktoré sa považujú za peňažné ekvivalenty a cenných papierov určených na predaj alebo na obchodovanie (+)		
B. 7.	Výdavky na dlhodobé pôžičky poskytnuté účtovnou jednotkou inej účtovnej jednotke, ktorá je súčasťou konsolidovaného celku (-)		
B. 8.	Príjmy zo splácania dlhodobých pôžičiek poskytnutých účtovnou jednotkou inej účtovnej jednotke, ktorá je súčasťou konsolidovaného celku (+)		
B. 9.	Výdavky na dlhodobé pôžičky poskytnuté účtovnou jednotkou tretím osobám s výnimkou dlhodobých pôžičiek poskytnutých účtovnej jednotke, ktorá je súčasťou konsolidovaného celku (-)		
B. 10.	Príjmy zo splácania pôžičiek poskytnutých účtovnou jednotkou tretím osobám, s výnimkou pôžičiek poskytnutých účtovnej jednotke, ktorá je súčasťou konsolidovaného celku (+)		
B. 11.	Prijaté úroky, s výnimkou tých, ktoré sa začleňujú do prevádzkových činností (+)		
B. 12.	Príjmy z dividend a iných podielov na zisku, s výnimkou tých, ktoré sa začleňujú do prevádzkových činností (+)		
B. 13.	Výdavky súvisiace s derivátmi s výnimkou, ak sú určené na predaj alebo na obchodovanie, alebo ak sa tieto výdavky považujú za peňažné toky z finančnej činnosti (-)		

B. 14.	Príjmy súvisiace s derivátmi s výnimkou, ak sú určené na predaj alebo na obchodovanie, alebo ak sa tieto výdavky považujú za peňažné toky z finančnej činnosti (+)		
B. 15.	Výdavky na daň z príjmov účtovnej jednotky, ak je ju možné začleniť do investičných činností (-)		
B. 16.	Príjmy mimoriadneho charakteru vzťahujúce sa na investičnú činnosť (+)		
B. 17.	Výdavky mimoriadneho charakteru vzťahujúce sa na investičnú činnosť (-)		
B. 18.	Ostatné príjmy vzťahujúce sa na investičnú činnosť (+)		
B. 19.	Ostatné výdavky vzťahujúce sa na investičnú činnosť (-)		
B.	***Čisté peňažné toky z investičnej činnosti (súčet B. 1. až B. 19.)***	**-249 421**	**-52 817**
	Peňažné toky z finančnej činnosti		
C. 1.	*Peňažné toky vo vlastnom imaní (súčet C. 1. 1. až C. 1. 8.)*		
C. 1. 1.	Príjmy z upísaných akcií a obchodných podielov (+)		
C. 1. 2.	Príjmy z ďalších vkladov do vlastného imania spoločníkmi alebo fyzickou osobou, ktorá je účtovnou jednotkou (+)		
C. 1. 3.	Prijaté peňažné dary (+)		
C. 1. 4.	Príjmy z úhrady straty spoločníkmi (+)		
C. 1. 5.	Výdavky na obstaranie alebo spätné odkúpenie vlastných akcií a vlastných obchodných podielov (-)		
C. 1. 6.	Výdavky spojené so znížením fondov vytvorených účtovnou jednotkou (-)		
C. 1. 7.	Výdavky na vyplatenie podielu na vlastnom imaní spoločníkmi účtovnej jednotky a fyzickou osobou, ktorá je účtovnou jednotkou (-)		
C.1. 8.	Výdavky z iných dôvodov, ktoré súvisia so znížením vlastného imania (-)		
C. 2.	*Peňažné toky vznikajúce z dlhodobých záväzkov a krátkodobých záväzkov z finančnej činnost, (súčet C. 2. 1. až C. 2. 9.)*	-2 711	-1 100
C. 2. 1.	Príjmy z emisie dlhových cenných papierov (+)		
C. 2. 2.	Výdavky na úhradu záväzkov z dlhových CP (-)		

C. 2. 3.	Príjmy z úverov, ktoré účtovnej jednotke poskytla banka alebo pobočka zahraničnej banky, s výnimkou úverov, ktoré boli poskytnuté na zabezpečenie hlavného predmetu činnosti (+)		
C. 2. 4.	Výdavky na splácanie úverov, ktoré účtovnej jednotke poskytla banka alebo pobočka zahraničnej banky, s výnimkou úverov, ktoré boli poskytnuté na zabezpečenie hlavného predmetu činnosti (-)		
C. 2. 5.	Príjmy z prijatých pôžičiek (+)		
C. 2. 6.	Výdavky na splácanie pôžičiek (-)		
C. 2. 7.	Výdavky na úhradu záväzkov z používania majetku, ktorý je predmetom zmluvy o kúpe prenajatej veci (-)		
C. 2. 8.	Príjmy z ostatných dlhodobých záväzkov a krátkodobých záväzkov vyplývajúcich z finančnej činnosti účtovnej jednotky, s výnimkou tých, ktoré sa uvádzajú osobitne v inej časti prehľadu peňažných tokov (+)	-2 711	-1 100
C. 2. 9.	Výdavky na splácanie ostatných dlhodobých záväzkov a krátkodobých záväzkov vyplývajúcich z finančnej činnosti účtovnej jednotky, s výnimkou tých, ktoré sa uvádzajú osobitne v inej časti prehľadu peňažných tokov (-)		
C. 3.	Výdavky na zaplatené úroky, s výnimkou tých, ktoré sa začleňujú do prevádzkových činností (-)		
C. 4.	Výdavky na vyplatené dividendy a iné podiely na zisku, s výnimkou tých, ktoré sa začleňujú do prevádzkových činností (-)		
C. 5.	Výdavky súvisiace s derivátmi, s výnimkou, ak sú určené na predaj alebo na obchodovanie, alebo ak sa považujú za peňažné toky z investičnej činnosti (-)		
C. 6.	Príjmy súvisiace s derivátmi, s výnimkou, ak sú určené na predaj alebo na obchodovanie, alebo ak sa považujú za peňažné toky z investičnej činnosti (+)		
C. 7.	Výdavky na daň z príjmov účtovnej jednotky, ak ich možno začleniť do finančných činností (-)		
C. 8.	Príjmy mimoriadneho charakteru vzťahujúce sa na finančnú činnosť (+)		
C. 9.	Výdavky mimoriadneho charakteru vzťahujúce sa na finančnú činnosť (-)		
C.	***Čisté peňažné toky z finančnej činnosti***		

	(súčet C. 1. až C. 9.)	-2 711	-1 100
D.	Čisté zvýšenie alebo čisté zníženie peňažných prostriedkov (+/-), (súčet A + B + C)	4 019	579 730
E.	Stav peňažných prostriedkov a peňažných ekvivalentov na začiatku účtovného obdobia (+/-)	888 205	308 475
F.	Stav peňažných prostriedkov a peňažných ekvivalentov na konci účtovného obdobia pred zohľadnením kurzových rozdielov vyčíslených ku dňu, ku ktorému sa zostavuje účtovná závierka (+/-)	892 224	888 205
G.	Kurzové rozdiely vyčíslené k peňažným prostriedkom a peňažným ekvivalentom ku dňu, ku ktorému sa zostavuje účtovná závierka (+/-)	0	0
H.	Zostatok peňažných prostriedkov a peňažných ekvivalentov na konci účtovného obdobia upravený o kurzové rozdiely vyčíslené ku dňu, ku ktorému sa zostavuje účtovná závierka (+/-)	892 224	888 205

Súvaha k 31.12.2013

UVPOD1-01_1

Súvaha Úč POD 1 - 01

SÚVAHA

k 31.12.2013 (v celých surách)

Číselné údaje sa zarovnávajú vpravo, ostatné údaje sa píšu zľava. Nevyplnené riadky sa ponechávajú prázdne.
Údaje sa vypĺňajú paličkovým písmom (podľa tohto vzoru), písacím strojom alebo tlačiarňou, a to čiernou alebo tmavomodrou farbou.
Á Ä B Č D É F G H Í J K L M N O P Q R Š T Ú V X Ý Ž 0 1 2 3 4 5 6 7 8 9

Daňové identifikačné číslo	Účtovná závierka	Účtovná závierka		Mesiac Rok
2023052746	X riadna	X zostavená	Za obdobie	od 01 2013
IČO 45581258	mimoriadna	schválená		do 12 2013
SK NACE 29.32.0		(vyznačí sa x)	Bezprostredne predchádzajúce obdobie	od 01 2012
				do 12 2012

Obchodné meno (názov) účtovnej jednotky
Foosung Slovakia, s. r. o.

Sídlo účtovnej jednotky
Ulica: Ľ. ŠTÚRA
Číslo: 1030/74
PSČ: 01901
Obec: ILAVA
Číslo telefónu: 032 /6528178
Číslo faxu: 0 /
E-mailová adresa

Zostavená dňa	Podpisový záznam osoby zodpovednej za vedenie účtovníctva:	Podpisový záznam osoby zodpovednej za zostavenie účtovnej závierky:	Podpisový záznam člena štatutárneho orgánu účtovnej jednotky alebo fyzickej osoby, ktorá je účtovnou jednotkou:
11.02.2014	Foosung Slovakia s.r.o. Ľudovíta Štúra 1030/74, 019 01 Ilava IČO: 45 581 258, DIČ: 2023052746	TEST INTERNATIONAL, s.r.o. IČO: 34 110 833 Tel.č.: 032/6528 170	Foosung Slovakia s.r.o. Ľudovíta Štúra 1030/74, 019 01 Ilava IČO: 45 581 258
Schválená dňa: . .20			

Záznamy daňového úradu

Miesto pre evidenčné číslo

Odtlačok prezentačnej pečiatky daňového úradu

MF SR č. 25947/1/2010 Vytlačené z aplikácie eDANE Strana 1

UVPOD1vH_2

Súvaha Úč POD 1 - 01

DIČ 2023052746

Označenie a	STRANA AKTÍV b	Číslo riadku c	Bežné účtovné obdobie 1 Brutto - časť 1 / Korekcia - časť 2	Bežné účtovné obdobie Netto 2	Bezprostredne predchádzajúce účtovné obdobie Netto 3
	SPOLU MAJETOK r. 002 + r. 030 + r. 061	001	7349630	6925665	
			423965		5448873
A.	Neobežný majetok r. 003 + r. 011 + r. 021	002	1083598	659633	
			423965		589781
A.I.	Dlhodobý nehmotný majetok súčet (r. 004 až r. 010)	003			
A.I.1.	Aktivované náklady na vývoj (012) - /072, 091A/	004			
2.	Softvér (013) - /073, 091A/	005			
3.	Oceniteľné práva (014) - /074, 091A/	006			
4.	Goodwill (015) - /075, 091A/	007			
5.	Ostatný dlhodobý nehmotný majetok (019, 01X) - /079, 07X, 091A/	008			
6.	Obstarávaný dlhodobý nehmotný majetok (041) - 093	009			
7.	Poskytnuté preddavky na dlhodobý nehmotný majetok (051) - 095A	010			
A.II.	Dlhodobý hmotný majetok súčet (r. 012 až r. 020)	011	1083598	659633	
			423965		589781
A.II.1.	Pozemky (031) - 092A	012			
2.	Stavby (021) - /081, 092A/	013			
3.	Samostatné hnuteľné veci a súbory hnuteľných vecí (022) - /082, 092A/	014	1083598	659633	
			423965		589781

MF SR č. 25947/1/2010

Strana 2

UVPOD v11_3

Súvaha Úč POD 1 - 01

DIČ 2023052746

Označenie a	STRANA AKTÍV b	Číslo riadku c	Bežné účtovné obdobie 1 Brutto - časť 1 / Korekcia - časť 2	Bežné účtovné obdobie Netto 2	Bezprostredne predchádzajúce účtovné obdobie Netto 3
4.	Pestovateľské celky trvalých porastov (025) - /085, 092A/	015			
5.	Základné stádo a ťažné zvieratá (026) - /086, 092A/	016			
6.	Ostatný dlhodobý hmotný majetok (029, 02X, 032) - /089, 08X, 092A/	017			
7.	Obstarávaný dlhodobý hmotný majetok (042) - 094	018			
8.	Poskytnuté preddavky na dlhodobý hmotný majetok (052) - 095A	019			
9.	Opravná položka k nadobudnutému majetku (+/- 097) +/- 098	020			
A.III.	**Dlhodobý finančný majetok súčet (r. 022 až r. 029)**	**021**			
A.III.1.	Podielové cenné papiere a podiely v dcérskej účtovnej jednotke (061) - 096A	022			
2.	Podielové cenné papiere a podiely v spoločnosti s podstatným vplyvom (062) - 096A	023			
3.	Ostatné dlhodobé cenné papiere a podiely (063, 065) - 096A	024			
4.	Pôžičky účtovnej jednotke v konsolidovanom celku (066A) - 096A	025			
5.	Ostatný dlhodobý finančný majetok (067A, 069, 06XA) - 096A	026			
6.	Pôžičky s dobou splatnosti najviac jeden rok (066A, 067A, 06XA) - 096A	027			
7.	Obstarávaný dlhodobý finančný majetok (043) - 096A	028			

UVPODV11_4

Súvaha Úč POD 1 - 01

DIČ 2023052746

Označenie a	STRANA AKTÍV b	Číslo riadku c	Bežné účtovné obdobie 1 Brutto - časť 1 / Korekcie - časť 2	Bežné účtovné obdobie Netto 2	Bezprostredne predchádzajúce účtovné obdobie Netto 3
8.	Poskytnuté preddavky na dlhodobý finančný majetok (053) - 095A	029			
B.	Obežný majetok r. 031 + r. 038 + r. 046 + r. 055	030	6260730	6260730	4854105
B.I.	Zásoby súčet (r. 032 až r. 037)	031	3425468	3425468	2650355
B.I.1.	Materiál (112, 119, 11X) - (191, 19X)	032	3024691	3024691	2497315
2.	Nedokončená výroba a polotovary vlastnej výroby (121, 122, 12X) - (192, 193, 19X)	033			
3.	Výrobky (123) - 194	034	258988	258988	130460
4.	Zvieratá (124) - 195	035			
5.	Tovar (132, 133, 13X, 139) - (196, 19X)	036	141789	141789	22580
6.	Poskytnuté preddavky na zásoby (314A) - 391A	037			
B.II.	Dlhodobé pohľadávky súčet (r. 039 až r. 045)	038			
B.II.1.	Pohľadávky z obchodného styku (311A, 312A, 313A, 314A, 315A, 31XA) - 391A	039			
2.	Časti nezrealizovanej zákazky (316A)	040			
3.	Pohľadávky voči ovládanej účtovnej jednotke a materskej účtovnej jednotke (351A) - 391A	041			
4.	Ostatné pohľadávky v rámci konsolidovaného celku (351A) - 391A	042			

MF SR č. 29947/1/2010

Strana 4

UVPOD1v11_S

Súvaha Úč POD 1 - 01

DIČ 2023052746

Označenie a	STRANA AKTÍV b	Číslo riadku c	Bežné účtovné obdobie 1 Brutto - časť 1 / Korekcia - časť 2	Bežné účtovné obdobie Netto 2	Bezprostredne predchádzajúce účtovné obdobie Netto 3
5.	Pohľadávky voči spoločníkom, členom a združeniu (354A, 355A, 356A, 35XA) - 391A	043			
6.	Iné pohľadávky (335A, 33XA, 371A, 372A, 374A, 375A, 376A, 378A) - 391A	044			
7.	Odložená daňová pohľadávka (481A)	045			
B.III.	Krátkodobé pohľadávky súčet (r. 047 až r. 054)	046	1943038	1943038	1315545
B.III.1.	Pohľadávky z obchodného styku (311A, 312A, 313A, 314A, 315A, 31XA) - 391A	047	1859260	1859260	1311776
2.	Časť hodnoty zákazky (316A)	048			
3.	Pohľadávky voči dceřenej účtovnej jednotke a materskej účtovnej jednotke (351A) - 391A	049			
4.	Ostatné pohľadávky v rámci konsolidovaného celku (357A) - 391A	050			
5.	Pohľadávky voči spoločníkom, členom a združeniu (354A, 355A, 356A, 35XA, 398A) - 391A	051			
6.	Sociálne poistenie (336) - 391A	052			
7.	Daňové pohľadávky a dotácie (341, 342, 343, 345, 346, 347) - 391A	053	82550	82550	
8.	Iné pohľadávky (335A, 33XA, 371A, 372A, 374A, 375A, 376A, 378A) - 391A	054	1228	1228	3769
B.IV.	Finančné účty súčet (r. 056 až r. 060)	055	892224	892224	888205
B.IV.1.	Peniaze (211, 213, 21X)	056	552	552	2394

MF SR č. 25947/r.2015

Strana 5

UVPOD1/11_6

Súvaha Úč POD 1 - 01

DIČ 2023052746

Označenie a	STRANA AKTÍV b	Číslo riadku c	Bežné účtovné obdobie 1 Brutto - časť 1	Korekcia - časť 2	Netto 2	Bezprostredne predchádzajúce účtovné obdobie Netto 3
2.	Účty v bankách (221A, 22X +/- 291)	057	891672		891672	
						885811
3.	Účty v bankách s dobou viazanosti dlhšou ako jeden rok 22XA	059				
4.	Krátkodobý finančný majetok (251, 253, 258, 257, 25X) - (291, 29X)	058				
5.	Obstarávaný krátkodobý finančný majetok (259, 314A) - 291	060				
C.	Časové rozlíšenie súčet (r. 062 až r. 065)	061	5302		5302	
						4987
C.1.	Náklady budúcich období dlhodobé (381A, 382A)	062				
2.	Náklady budúcich období krátkodobé (381A, 382A)	063	5302		5302	
						4987
3.	Príjmy budúcich období dlhodobé (385A)	064				
4.	Príjmy budúcich období krátkodobé (385A)	065				

Označenie a	STRANA PASÍV b	Číslo riadku c	Bežné účtovné obdobie 4	Bezprostredne predchádzajúce účtovné obdobie 5
	SPOLU VLASTNÉ IMANIE A ZÁVÄZKY r. 067 + r. 088 + r. 121	066	6925665	5448873
A.	Vlastné imanie r. 068 + r. 073 + r. 080 + r. 084 + r. 087	067	655925	391866
A.I.	Základné imanie súčet (r. 069 až 072)	068	5000	5000
A.I.1.	Základné imanie (411 alebo +/- 491)	069	5000	5000

MF SR č. 2594/1/2010

Strana 6

UVPODN11_1

Súvaha Úč POD 1 - 01

DIČ 2023052746

Označenie a	STRANA PASÍV b	Číslo riadku c	Bežné účtovné obdobie 4	Bezprostredne predchádzajúce účtovné obdobie 5
2.	Vlastné akcie a vlastné obchodné podiely (-/-252)	070		
3.	Zmena základného imania +/- 419	071		
4.	Pohľadávky za upísané vlastné imanie (-/-351)	072		
A.II.	**Kapitálové fondy súčet (r. 074 až 079)**	**073**		
A.II.1.	Emisné ážio (412)	074		
2.	Ostatné kapitálové fondy (413)	075		
3.	Zákonný rezervný fond (Nedeliteľný fond) z kapitálových vkladov (417, 418)	076		
4.	Oceňovacie rozdiely z precenenia majetku a záväzkov (+/- 414)	077		
5.	Oceňovacie rozdiely z kapitálových účastín (+/- 415)	078		
6.	Oceňovacie rozdiely z precenenia pri zlúčení, splynutí a rozdelení (+/- 416)	079		
A.III.	**Fondy zo zisku súčet (r. 081 až r. 083)**	**080**	500	500
A.III.1.	Zákonný rezervný fond (421)	081	500	500
2.	Nedeliteľný fond (422)	082		
3.	Statutárne fondy a ostatné fondy (423, 427, 428)	083		
A.IV.	**Výsledok hospodárenia minulých rokov r. 085 + r. 086**	**084**	386366	110526
A.IV.1.	Nerozdelený zisk minulých rokov (428)	085	386366	110526
2.	Neuhradená strata minulých rokov (-/-429)	086		
A.V.	**Výsledok hospodárenia za účtovné obdobie po zdanení (+/-) r. 001 - (r. 068 + r. 073 + r. 080 + r. 084 + r. 088 + r. 121)**	**087**	264059	275840
B.	**Záväzky r. 89 + r. 94 = r. 106 + r. 117 + r. 118**	**088**	6269740	5057007
B.I.	**Rezervy súčet (r. 090 až r. 093)**	**089**	48809	49765
B.I.1.	Rezervy zákonné dlhodobé (45*A)	090		
2.	Rezervy zákonné krátkodobé (323A, 451A)	091		
3.	Ostatné dlhodobé rezervy (459A, 45XA)	092		
4.	Ostatné krátkodobé rezervy (323A, 32X, 459A, 45XA)	093	48809	49765
B.II.	**Dlhodobé záväzky súčet (r. 095 až r. 105)**	**094**	555203	555203
B.II.1.	Dlhodobé záväzky z obchodného styku (321A, 479A)	095		
2.	Čistá hodnota zákazky (316A)	096		
3.	Dlhodobé nevyfakturované dodávky (479A)	097		

MF SR č. 35647/1-2010

Strana 7

UVPO31V1_8

Súvaha Úč POD 1 - 01

DIČ 2023052746

Ozn. riadku a	STRANA PASÍV b	Číslo riadku c	Bežné účtovné obdobie 4	Bezprostredne predchádzajúce účtovné obdobie 5
4.	Dlhodobé záväzky voči dcérskej účtovnej jednotke a materskej účtovnej jednotke (471A)	098		
5.	Ostatné dlhodobé záväzky v rámci konsolidovaného celku (471A)	099	545000	545000
6.	Dlhodobé prijaté preddavky (475A)	100		
7.	Dlhodobé zmenky na úhradu (478A)	101		
8.	Vydané dlhopisy (473A/-255A)	102		
9.	Záväzky zo sociálneho fondu (477)	103		
10.	Ostatné dlhodobé záväzky (474A, 479A, 47XA, 372A, 373A, 377A)	104		
11.	Odložený daňový záväzok (481A)	105	10203	10203
B.III.	**Krátkodobé záväzky súčet (r. 107 až r. 116)**	106	5665728	4452039
B.III.1.	Záväzky z obchodného styku (321, 322, 324, 325, 32X, 475A, 476A, 479A, 47XA)	107	5548134	4291351
2.	Čistá hodnota zákazky (316A)	108		
3.	Nevyfakturované dodávky (326, 476A)	109		
4.	Záväzky voči dcérskej účtovnej jednotke a materskej účtovnej jednotke (361A, 471A)	110		
5.	Ostatné záväzky v rámci konsolidovaného celku (361A, 36XA, 471A, 47XA)	111		
6.	Záväzky voči spoločníkom a združeniu (364, 365, 366, 367, 368, 398A, 478A, 479A)	112	1500	4211
7.	Záväzky voči zamestnancom (331, 333, 33X, 479A)	113	65745	61323
8.	Záväzky zo sociálneho poistenia (336, 479A)	114	40951	37046
9.	Daňové záväzky a dotácie (341, 342, 343, 346, 346, 347, 34X)	115	9398	58094
10.	Ostatné záväzky (372A, 373A, 377A, 379A, 474A, 479A, 47X)	116		14
B.IV.	**Krátkodobé finančné výpomoci (241, 249, 24X, 473A, /-/255A)**	117		
B.V.	**Bankové úvery r. 119 + r. 120**	118		
B.V.1.	Bankové úvery dlhodobé (461A, 46XA)	119		
2.	Bežné bankové úvery (221A, 231, 232, 23X, 461A, 46XA)	120		
C.	**Časové rozlíšenie súčet (r. 122 až r. 125)**	121		
C.1.	Výdavky budúcich období dlhodobé (383A)	122		
2.	Výdavky budúcich období krátkodobé (383A)	123		
3.	Výnosy budúcich období dlhodobé (384A)	124		
4.	Výnosy budúcich období krátkodobé (384A)	125		

MF SR č. 2594/1/2010

Strana 8

Výkaz ziskov a strát k 31.12.2013

UVPO32v09_1

Výkaz ziskov a strát Úč POD 2 - 01

VÝKAZ ZISKOV A STRÁT

k 31.12.2013 (v celých eurách)

Číselné údaje sa zarovnávajú vpravo, ostatné údaje sa píšu zľava. Nevyplnené riadky sa ponechávajú prázdne.
Údaje sa vypĺňajú paličkovým písmom (podľa tohto vzoru), písacím strojom alebo tlačiarňou, a to čiernou alebo tmavomodrou farbou.
Á Ä B Č D E F G H I J K L M N O P Q R Š T Ú V X Y Ž 0 1 2 3 4 5 6 7 8 9

Daňové identifikačné číslo	Účtovná závierka	Účtovná závierka		Mesiac Rok
2023052746	X riadna	X zostavená	Za obdobie	od 01 2013
IČO 45581258	mimoriadna	schválená		do 12 2013
SK NACE 29.32.0		(vyznačí sa x)	Bezprostredne predchádzajúce obdobie	od 01 2012
				do 12 2012

Obchodné meno (názov) účtovnej jednotky
Foosung Slovakia, s. r. o.

Sídlo účtovnej jednotky

Ulica: Ľ. ŠTÚRA
Číslo: 1030/74
PSČ: 01901
Obec: ILAVA
Číslo telefónu: 032 / 5528178
Číslo faxu: 0 /
E-mailová adresa

Zostavený dňa:	Podpisový záznam osoby zodpovednej za vedenie účtovníctva:	Podpisový záznam osoby zodpovednej za zostavenie účtovnej závierky:	Podpisový záznam člena štatutárneho orgánu účtovnej jednotky alebo fyzickej osoby, ktorá je účtovnou jednotkou:
11.02.2014	Foosung Slovakia s.r.o. Ľudovíta Štúra 1030/74, 019 01 Ilava IČO: 45 581 258 DIČ: 2023052746	TEST INTERNATIONAL, s.r.o. Hlavná 17 ČERMEĽKOVCE IČO: 34 119 933 Tel.: 032/6528 178	Foosung Slovakia s.r.o. Ľudovíta Štúra 1030/74, 019 01 Ilava IČO: 45 581 258 DIČ: 2023052746
Schválený dňa: . .20			

Záznamy daňového úradu

Miesto pre evidenčné číslo

Odtlačok prezentačnej pečiatky daňového úradu

MF SR č. 24219/3/2008/1 Vytlačené z aplikácie eDANE Strana 1

UVPOD2v20_2

Výkaz ziskov a strát Úč POD 2 - 01

DIČ 2023052746

Označenie a	Text b	Číslo riadku c	Skutočnosť bežné účtovné obdobie 1	Skutočnosť bezprostredne predchádzajúce účtovné obdobie 2
I.	Tržby z predaja tovaru (604, 607)	01	20783	1306982
A.	Náklady vynaložené na obstaranie predaného tovaru (504, 505A, 507)	02	22581	1183210
*	**Obchodná marža r. 01 - r. 02**	03	-1798	123772
II.	**Výroba r. 05 + r. 06 + r. 07**	04	20853554	19060010
1.	Tržby z predaja vlastných výrobkov a služieb (601, 602, 608)	05	20728422	18929550
2.	Zmeny stavu vnútroorganizačných zásob (+/- účtová skupina 61)	06	125132	130460
3.	Aktivácia (účtová skupina 62)	07		
B.	**Výrobná spotreba r. 09 + r. 10**	08	18730530	17346838
B.1.	Spotreba materiálu, energie a ostatných nesklad. dodávok (501, 502, 503, 506A)	09	17983886	16675208
2.	Služby (účtová skupina 51)	10	746644	671630
*	**Pridaná hodnota r. 03 + r. 04 - r. 08**	11	2121226	1836944
C.	Osobné náklady súčet (r. 13 až 16)	12	1523361	1371080
C.1.	Mzdové náklady (521, 522)	13	1037403	943182
2.	Odmeny členom orgánov spoločnosti a družstva (523)	14		
3.	Náklady na sociálne poistenie (524, 525, 526)	15	361148	315490
4.	Sociálne náklady (527, 528)	16	124810	112408
D.	Dane a poplatky (účtová skupina 53)	17	1560	5257
E.	Odpisy a opravné položky k dlhodobému nehmotnému majetku a dlhodobému hmotnému majetku (551, 553)	18	179570	146470
III.	Tržby z predaja dlhodobého majetku a materiálu (641, 642)	19		49179
F.	Zostatková cena predaného dlhodobého majetku a predaného materiálu (541, 542)	20		
G.	Tvorba a účtovanie opravných položiek k pohľadávkam (+/-547)	21		
IV.	Ostatné výnosy z hospodárskej činnosti (644, 645, 646, 648, 655, 657)	22	34635	8806
H.	Ostatné náklady na hospodársku činnosť (543, 544, 545, 546, 548, 549, 555, 557)	23	16779	5578
V.	Prevod výnosov z hospodárskej činnosti (-)(697)	24		
I.	Prevod nákladov na hospodársku činnosť (-)(597)	25		
*	**Výsledok hospodárenia z hospodárskej činnosti r.11 - r. 12 - r. 17 - r. 18 + r. 19 - r. 20 - r. 21 + r. 22 -r. 23 + (-r. 24) - (-r.25)**	26	434591	366544
VI.	Tržby z predaja cenných papierov a podielov (661)	27		

MF SR č. 24219/3/2006/1

Strana 2

UVPOD2+09_3

Výkaz ziskov a strát Úč POD 2 - 01

DIČ 2023052746

Označenie a	Text b	Číslo riadku c	Skutočnosť bežné účtovné obdobie 1	Skutočnosť bezprostredne predchádzajúce účtovné obdobie 2
J.	Predaný cenné papiere a podiely (561)	28		
VII.	Výnosy z dlhodobého finančného majetku r. 30 + r. 31 + r. 32	29		
VII.1.	Výnosy z cenných papierov a podielov v dcérskej účtovnej jednotke a v spoločnosti s podstatným vplyvom (665A)	30		
2.	Výnosy z ostatných dlhodobých cenných papierov a podielov (665A)	31		
3.	Výnosy z ostatného dlhodobého finančného majetku (665A)	32		
VIII.	Výnosy z krátkodobého finančného majetku (665)	33		
K.	Náklady na krátkodobý finančný majetok (565)	34		
IX.	Výnosy z precenenia cenných papierov a výnosy z derivátových operácií (664, 667)	35		
L.	Náklady na precenenie cenných papierov a náklady na derivátové operácie (564, 567)	36		
M.	Tvorba a zúčtovanie opravných položiek k finančnému majetku +/- 565	37		
X.	Výnosové úroky (662)	38	74	73
N.	Nákladové úroky (562)	39	62458	
XI.	Kurzové zisky (663)	40	15	
O.	Kurzové straty (563)	41	15	12
XII.	Ostatné výnosy z finančnej činnosti (668)	42		
P.	Ostatné náklady na finančnú činnosť (568, 569)	43	1593	3736
XIII.	Prevod finančných výnosov (-) (698)	44		
R.	Prevod finančných nákladov (-) (598)	45		
*	**Výsledok hospodárenia z finančnej činnosti r. 27 - r. 28 + r. 29 + r. 33 - r. 34 + r. 35 - r. 36 + r. 37 + r. 38 - r. 39 + r. 40 - r. 41 + r. 42 - r. 43 + (- r. 44) - (-r.45)**	46	-63977	-3675
**	**Výsledok hospodárenia z bežnej činnosti pred zdanením r. 26 + r. 46**	47	370614	362869
S.	Daň z príjmov z bežnej činnosti r. 49 + r. 50	48	106555	87029
S.1	- splatná (591, 595)	49	106555	87029
2.	- odložená (+/- 592)	50		
**	**Výsledok hospodárenia z bežnej činnosti po zdanení r. 47 - r. 48**	51	264059	275840
X/V.	Mimoriadne výnosy (účtová skupina 68)	52		
T.	Mimoriadne náklady (účtová skupina 58)	53		
*	**Výsledok hospodárenia z mimoriadnej činnosti pred zdanením r. 52 - r. 53**	54		

MF SR č. 2421/3/2008/1

Strana 3

UVPOD2vzd_4

Výkaz ziskov a strát Úč POD 2 - 01

DIČ 2023052746

Označenie a	Text b	Číslo riadku c	Skutočnosť bežné účtovné obdobie 1	Skutočnosť bezprostredne predchádzajúce účtovné obdobie 2
U.	Daň z príjmov z mimoriadnej činnosti (r. 56 + r. 57)	55		
U.1.	- splatná (523)	56		
2	- odložená (+/- 594)	57		
*	**Výsledok hospodárenia z mimoriadnej činnosti po zdanení** r. 54 - r. 55	58		
***	**Výsledok hospodárenia za účtovné obdobie pred zdanením (+/-) [r. 47 + r. 54]**	59	370614	362869
V.	Prevod podielov na výsledku hospodárenia spoločníkom (+/- 596)	60		
***	**Výsledok hospodárenia za účtovné obdobie po zdanení (+/-) [r. 51 + r. 58 - r. 60]**	61	264059	275840