

# VÝROČNÁ SPRÁVA 2013

**BOST SK, a.s.**





## Obsah

1	Príhovor generálneho riaditeľa .....	3
1.1	Motto: Zmena je život .....	3
	BOST SK, a.s. ....	3
2	História spoločnosti.....	4
2.1	Chronológia histórie spoločnosti.....	5
2.2	Ciele spoločnosti na rok 2014 .....	9
3	Predmet podnikania.....	11
4	Orgány akciovej spoločnosti.....	12
4.1	Dozorná rada:.....	12
4.2	Predstavenstvo spoločnosti: .....	12
4.3	Výkonný manažment:.....	12
4.4	Správa .....	12
5	Výsledky podnikateľskej činnosti.....	13
5.1	Spoločnosť v roku 2013 dosiahla:.....	13
5.2	Rozdelenie tržieb za rok 2013 podľa stredísk /divízií/.....	17
5.3	Divízia stroje.....	17
5.4	Divízia brány.....	18
5.5	Divízia služby.....	19
5.6	Divízia kovovýroba.....	19
5.7	Divízia automatizácia.....	20
5.8	Divízia projekty.....	20
5.9	Dôležité udalosti v roku 2014.....	20
6	Dôležité finančné a nefinančné ukazovatele.....	21
6.1	Grafy základných ukazovateľov 2009 – 2013.....	22
6.2	Výnosy 2009 – 2013.....	22
6.3	Tržby 2009 - 2013 .....	23
7	Účtovná závierka a jej štruktúra.....	24
7.1	Štruktúra majetku.....	24
7.2	Štruktúra zdrojov krytia .....	25
7.3	Štruktúra dlhodobého majetku a krátkodobého majetku za rok 2012 -2013.....	25
8	Návrh na rozdelenie zisku .....	26
9	Správa nezávislého audítora .....	27

# 1 Príhovor generálneho riaditeľa

## 1.1 Motto: Zmena je život



Rok 2013 bol rokom zmien štruktúry firmy a postupného prechodu firmy na štandardnú výrobnú firmu s dôrazom na realizáciu „veľkých projektov“ pre ekonomicky silných partnerov. V spojitosti s tým je vykonávaná štandardizácia pracovísk podľa systému 5S. 5S je veľmi známa metóda (technika), ktorej cieľom je eliminácia plytvania na pracovisku. Je to základ šthlej výroby a je známa po celom svete. V podstate sa jedná o to, aby po zavedení 5S bolo pracovisko prehľadné, bez nepotrebných predmetov, čisté, bezpečné, vizualizované a štandardizované, aby na ňom prebiehala bezchybná výroba a nevznikalo nadmerné plytvanie. Keby som to mal zhrnúť, tak poviem, že 5S v podstate znamená urobiť si poriadok. Ale nielen taký, že na konci zmeny pozametám a je to vybavené. Je to hĺbkový poriadok, ktorý súvisí s celou prácou na pracovisku a tiež s disciplínou pracovníkov pri dodržiavaní tohto poriadku. Pevne verím že vďaka takýmto systémovým krokom dosiahneme nielenže zmenu myslenia pracovníkov firmy, ale hlavne zlepšenie ekonomiky firmy a kvality práce a tým i produktov firmy. Tieto zmeny bolo nutné vykonať, aby sme tak veľké projekty, ktoré nás očakávajú v roku 2014 zvládli.

Politika firmy je byť opakovaným dodávateľom ekonomicky silných partnerov, čo nás núti preberať ich systémy kvality a zaručovať včasnosť dodávok. V roku 2013 sme si tieto pravidlá osvojili a záleží len na nás, aby sme to dokázali udržať a ďalej rozvíjať. Náš cieľ na rok 2014 je spojený s nárastom práce a plnej vyťažnosti moderných technológií, ktoré vlastnime ale tiež výkonnosti technicky zdatného tímu pracovníkov. Verím že plán ktorý sme si nastolili pre rok 2014 sa nám podarí splniť a znova sa zaradíme do takého hospodárskeho rastu ako sme mali pred celosvetovou krízou v roku 2008.

V Trenčine dňa: 31.7.2014

Vladimír Bielik

Predseda predstavenstva a generálny riaditeľ

**BOST SK, a.s.**

## 2 História spoločnosti

História spoločnosti BOST SK, a.s. sa začala písať niekoľko rokov predtým ako vznikla. Je to dané činnosťou jej zakladateľa – Vladimíra Bielika, ktorý svojou činnosťou nebol ochotný zastať na jednom mieste a hľadal a stále hľadá svoje uplatnenie v nových projektoch.

Jeho pôvodným pracoviskom bola TOS Trenčín, kde odpracoval takmer štvrtstoročie. Najskôr pracoval vo výrobe NC strojov, neskôr prešiel do ich konštrukcie. Na svojom pracovisku sa snažil presadzovať vlastné inovácie a vynálezy. Za svojho pôsobenia podal viac ako 60 zlepšovacích návrhov, ktoré sa zrealizovali.

Začiatok podnikania bol 11. september 1990, kedy bola schválená živnosť fyzickej osoby Vladimír Bielik. Zo začiatku sme sa venovali vývoju a výrobe jednoúčelových strojov a zariadení a generálnym opravám regulačných systémov. Neskôr sa ale záber firmy rozširoval o nové smery:

- obchod s automatickými vstupnými systémami RIB a garážovými bránami
- obchod s obrábacími strojmi; Postupne sme začali zastupovať spoločnosti TOS Olomouc (CNC frézy), Colchester – Harrison (CNC sústruhy), Newall (číslicové odmeriavania), Fanuc (CNC systémy a vysokorýchlostné obrábacie centrá Fanuc Robodrill) a Remacontrol (CNC frézy) zaviedli sme výrobu strojov BOST Advanced Precision cez spriaznenú firmu na Taiwane; Napojili sme sa na najlepších taiwanských výrobcov obrábacích strojov, ktorí ich vyrábajú v našom dizajne a podľa nami zvolenej konfigurácie.

Postupne sa firma transformovala z fyzickej osoby cez spoločnosť s ručením obmedzeným až po akciovú spoločnosť. Počas celej éry zostala 100% nezávislou rodinnou firmou. Síce trvale podkapitalizovaná, o to viac museli byť finančné prostriedky smerované na rozvoj. Tomuto rozvoju podstatne pomohli fondy EÚ, z ktorých mohla firma investovať do výstavby výrobných hál a kúpy najmodernejších technológií. Táto pomoc má však dve stránky - dobrú aj tú horšiu. Tá dobrá je veľký rozmach firmy. Tá horšia nastáva v prípade hospodárskej krízy akú sme prežili. Napriek 80% prepadu strojárstva nie je možné zatvoriť nerentabilné divízie firmy z dôvodu záväzku zamestnanosti voči fondom EÚ. Všetky peniaze, ktoré boli ušetrené na ďalší rozvoj firmy padli za obeť hospodárskej krízy. Kríza však má aj svetlé stránky. Naučila nás viac šetriť a rýchlejšie robiť zmeny v smerovaní firmy. Rok 2010 bol v znamení presmerovania rýdzo strojárkej firmy do oblasti riešenia projektov v oblasti robotizácie a automatizácie všeobecného priemyslu a preorientovanie sa na pomoc pri riešení výrobných procesov u zákazníkov. Po prvom polroku 2011 sa ukázali výsledky našej práce v podobe nakontrahovaných zákaziek do konca roka v objeme väčšom, ako bol objem zákaziek za celý rok 2008, nehovoriac o kontraktov v roku 2011, ktorý sme splnili nad očakávanie a v lepšom ako bol rok 2010. Začali sme sa ako firma uzdravovať a zotavovať z obrovského prepadu v hospodárskom výsledku. V roku 2012 sa však dostavil dlho očakávaný moment výrazného oslabenia hospodárskeho rastu v SR (pričom väčšina ekonomík eurozóny už prechádzala svojim druhým poklesom) a rok 2013 bol tým rokom, keď sa v slovenskej ekonomike a rovnako v našom podniku naplno ukázala sila druhej vlny krízy, čo sa prejavilo na prepade tržieb v rokoch 2012 – 2013 oproti roku 2011 za súčasného redukovania počtu zamestnancov zo 68 na 43. Napriek ťažkej situácii v období posledných dvoch rokov, sa začína ukazovať rok 2014 pomaličky v pozitívnejších číslach. Verím, že keď naša spoločnosť vďaka silnému a zdravému kolektívu a pochopeniu, že nie každý deň svieti nad nami podnikateľské slnko, prežila ťažké obdobie posledných štyroch rokov, tak s pomocou ľudí prežije aj ďalšie desaťročia a vybuduje si opäť svoje postavenie v podnikateľskom

prostredí už na pevnejších základoch.

V oblasti životného prostredia spoločnosť pokračuje v identifikácii environmentálnych vplyvov vyplývajúcich z našich minulých činností ako aj pri nových technológiách a nových výrobkov. Cieľom je šetriť prírodné zdroje – materiály, suroviny a energie, minimalizovať množstvo odpadu, školeniami a aktivitami zvýšiť environmentálne povedomie pracovníkov. Rovnako sa zlepšilo aj nakladanie s odpadom. V porovnaní s minulými rokmi sa množstvo odpadu každoročne znižuje. V spoločnosti máme zavedený zber a triedenie plastového a papierového odpadu, zber železného šrotu a elektroodpadu. Spoločnosť je registrovaná v Recyklačnom fonde a je členom systému NATURPACK, ktorý sa zaoberá rozvojom a zefektívňovaním separovaného zberu. Spoločnosť má udelený „Súhlas s nakladaním nebezpečného odpadu“, ktorý vydáva úrad životného prostredia.

## 2.1 Chronológia histórie spoločnosti

December 2001 Založenie akciovej spoločnosti BOST SK, a.s. Spoločnosť BOST SK pôsobí výhradne v oblasti obrábacích strojov.

Majoritným vlastníkom je pán Vladimír Bielik s 99% účasťou, 1% patrí jeho manželke pani Bielikovej, ktorá je zároveň aj personálnou riaditeľkou spoločnosti.

Október 2003 Bol zriadený BOST SHOWROOM, ktorý slúži pre existujúcich a potenciálnych zákazníkov. Odvtedy sa každý rok koná deň otvorených dverí, na ktorom je úspešne prezentované kompletne portfólio strojov, servisu a upresňujú sa možnosti financovania. Stretávame sa s partnermi z rôznych oblastí – výrobcovia náradia, finanční odborníci, CAD/CAM odborníci.



Máj 2004 Zlúčenie BOST Kubra, s.r.o. a BOST SK, a.s. Od tohto dátumu na obchodnom poli pôsobí iba spoločnosť BOST SK, a.s. Pán Vladimír Bielik je predseda predstavenstva BOST SK, a.s. manželka pani Bieliková, syn Ing. Andrej Bielik a dcéra Ing. Katarína Bieliková – sú členovia predstavenstva.

Jún 2004 BOST SK, a.s. získanie certifikátu STN EN ISO 9001: 2001

Október 2004 Osobné stretnutie s pánom Dr. S. Inabom, prezidentom a výkonným riaditeľom spoločnosti FANUC Corporation Japan – začiatok spolupráce s firmou FANUC na poli predaja obrábacích strojov.

Apríl 2005 Začiatok činnosti outsourcingového servisu pre spoločnosť TRENDS, a.s. Trenčín. BOST SK, a.s. prevzala servisnú starostlivosť o približne 500 strojov vo výrobných prevádzkach.

Leto 2005 Vybudovanie výrobnéj a montážnej haly, ktoré bolo financované z EÚ fondov. BOST SK má teraz 3 divízie – Divízia Predaj a servis obrábacích strojov, Divízia Automatické brány a Divízia Výroba. Divízia Výroba využíva výhradne stroje z portfólia predaja.



Koniec 2005 Začiatok spolupráce s talianskym výrobcom obrábacích centier REMA CONTROL, a dodávateľom vysokopresných odmeriavacích sond pre CNC technológie - RENISHAW Ltd.

Začiatok 2006 Výstavba „HALY 1“ a nákup CNC technológií pre Divíziu Výroba, financovaný z EÚ fondov. Nákup iných CNC strojov cez EÚ granty SISME.



Polovica 2006 Získanie oficiálnej akreditácie od Ministerstva školstva SR na poskytovanie kurzov pre programovanie a obsluhu CNC technológií. Projekt sa volá BOST ACADEMY.



Marec 2007 BOST SK sa stáva oficiálnym partnerom japonskej spoločnosti FUJI Machine tools - výrobcu strojov pre automobilový a ložiskový priemysel.

Máj 2007 Začiatok niekoľkých projektov na automatizáciu vyr. hál s použitím systémov - FANUC Robotics;



September 2007 Vybudovanie zastúpenia v rámci CEE s anglickou 600 Group s názvom 600BOST. 600BOST pôsobí na území štátov a podporuje predaj produktov 600Group a BOST SK v strednej a východnej Európe.

**600BOST**

Jan 2008 Na pôde BOST ACADEMY bolo zriadené Medzinárodné vzdelávacie centrum - INTERNATIONAL EDUCATION CENTRE. Toto centrum sa nachádza v priestoroch spoločnosti BOST SK a je vybavené modernými CNC technológiami a počítačovou miestnosťou. V týchto priestoroch sa každý týždeň priebežne vyučuje 20-30 vysokoškolských študentov.



Leto 2008 Začala spolupráca s dvoma najvýznamnejšími výrobcami obrábacích strojov v Českej republike – TOS Kuřim and TRIMILL Zlin. BOST SK je ich výhradným zástupcom pre servis, údržbu a inštaláciu na Slovensku.

Jeseň 2008 V rámci projektu „INOVATION OF IRAQ“ boli vyškolení prví študenti z Iraku v BOST SK- International Education Centre . BOST SK sa zaviazala vyškoliť viac ako 500 irackých špecialistov.

Október 2008 Pod vlastným menom BOST Advanced precision bola predstavená nová skupina výrobkov BOST SK. Portfólio BOST AP obsahuje CNC technológie ako sú sústruhy, vertikálne a horizontálne obrábacie centrá, pily, brúsky a veľký rozsah doplnkových zariadení.



Október 2009 BOST SK ako zakladateľ občianskeho združenia „Exportná aliancia strojárskych technológií“ (ďalej EAST) v sídle Slovenskej agentúry pre rozvoj investícií a obchodu (ďalej SARIO). Založenie EAST je vyústením vyše dvojročnej spolupráce SARIO s firmou BOST SK a.s. a ostatnými domácimi firmami z daného odvetvia, ktoré sa aktívne zapájali do rôznych teritoriálnych projektov.

2010 Začiatok spolupráce so svetovým výrobcou robotov KUKA, pričom sa stávame ich integrátorom na Slovensku.

Založenie nového strediska – divízie AUTOMATIZÁCIA, ktorej cieľom je výskum, vývoj a výroba automatizovaných robotických liniek a pracovísk.

Začiatok realizácie EÚ projektu Vysoko produktívneho robotizovaného obrábacieho centra.

Realizácia EÚ projektu Prezentácia produktov BOST SK, a.s., vďaka ktorému sa spoločnosť prezentovala na 4 domácich a 4 zahraničných výstavách (MSV Brno, Vienna TEC, Bagdad International, MiDEST Paris) a 18 zahraničných obchodných misiách.

2011 Kúpa nového výrobného, účtovného a manažérskeho systému Vision 32 s cieľom zefektívniť činnosť celej firmy.  
Vznik výskumno-vývojového strediska 700 - PROJEKTY EÚ pre vznik nových produktov a riadenia projektov.

Akcionár firmy Vladimír Bielik sa stal členom správnej rady univerzity Alexandra Dubčeka je i členom vedeckej rady fakulty špeciálnej techniky.

Začiatok zastupovania na slovenskom trhu svetových firiem:

- Takisawa Japan a Taiwan – predajca vysoko-presných sústruhov,
- Quser – svetový výrobca obrábacích centier s predajným centrom vo Švajčiarsku,
- Nomura – dlhotočné automaty od japonského výrobcu.

2012 Výstavba trieskového hospodárstva a výstavba prístrešku pre uskladnenie hutného materiálu.

Hlavná výskumná a vývojová činnosť vysokoproduktívneho-robotizovaného obrábacieho centra VROC - centra pre vedu a výskum.

Obstarali sme novú www stránku, ktorá pomohla rozšíriť široké spektrum informácií o celom portfóliu spoločnosti nielen pre slovenských zákazníkov, ale aj pre zahraničných vďaka jej dvojjazyčnosti v slovenskom a anglickom jazyku.

Apríl 2013 Dokončenie a zaradenie do majetku spoločnosti obrábacieho centra VROC - centra pre vedu a výskum, ktorého súčasťou je vývoj šiestich samostatných produktov:

1. Excelentné pracovisko robotického obrábania VROC,
2. Elektromagnetické upínače,
3. Vzduchový agregát,
4. Revolverový paletový zakladač,
5. Medzioperačná metrologická stanica a
6. Diagnostická stanica.



Usporiadanie 3-dňového showroomu v sídle spoločnosti BOST SK s názvom “**Seminár o špeciálnej technike v strojárstve**“, ktorý bol zameraný na tematické celky a témy z oblasti strojárstva, z oblasti kovoobrábania, z oblasti automatizácie a robotizácie, ako aj z oblasti priemyselných brán a boli tu prezentované aj výsledky vedecko-výskumných úloh.

## 2.2 Ciele spoločnosti na rok 2014

Hlavnými strategickými cieľmi pre rok 2014 sú:

1. **Zavedenie systému „5S“**, ktorého hlavným cieľom je eliminácia plytvania na pracovisku a vytvorenie tzv. **štíhleho pracoviska**, na ktorom sa nachádzajú len tie predmety, ktoré sú potrebné k výrobe produktu. Ide v podstate o zavedenie piatich krokov: Separovať, Systematizovať, Stále čistiť, Štandardizovať a Sebadisciplinovanosť. Našou snahou je, aby zavedením 5S bolo pracovisko prehľadné, bez nepotrebných predmetov, čisté, bezpečné, vizualizované a štandardizované, aby na ňom prebiehala bezchybná výroba a nevznikalo nadmerné plytvanie. Okrem týchto základných požiadaviek na štíhle pracovisko chceme dosiahnuť zabezpečenie jasných pravidiel na pracovisku, zlepšenie čistoty pracoviska, zlepšenie pracovného prostredia, zvýšenie bezpečnosti pracoviska atď..
2. **Predstavenie novej revolučnej technológie „MULTICENTRUM“ v odbore strojárstva na slovenskom a českom trhu.** Multicentrum prináša efektívnosť jednocelového stroja (transferové stroje) do sveta neustále sa znižujúcich výrobných dávok, častých zmien produkcie a prepadu cien. Prinášame nový pohľad na efektívnosť výroby stredných a malých výrobných dávok v strojárstve. Veríme, že firmy v SR a ČR patria na špičku efektívnosti v celosvetovom meradle a môžu zažiť so špičkovou technológiou a udržať si vysokú úroveň opakovanej kvality v jedinom technologickom procese za súčasného podstatného zníženia prevádzkových a ľudských nákladov.



<http://www.multicentrum.sk/>

3. **Otvorenie školiaceho pracoviska** – v priestoroch divízie Automatizácia, ktorú presťahujeme do priestorov divízie Kovovýroba, nakoľko zamýšľame väčšiu súčinnosť práve týchto dvoch divízií. Školiace pracovisko plánujeme využívať tak pre vlastnú potrebu (na celofiremné stretnutia, školenia) ako aj ponúknuť tieto priestory pre záujemcov z externého prostredia.
4. **Zefektívnenie predaja produktov spoločnosti**, a to zmenou obchodnej politiky voči zákazníkom formou zmeny organizačnej štruktúry obchodného oddelenia spoločnosti - vytvorenie spoločného produktového katalógu spoločnosti, každý obchodník podáva každému zákazníkovi komplexný prehľad o produktoch spoločnosti, všetkých jeho činnostiach a aktivitách.

5. **Pokračovanie v prezentácii produktov spoločnosti BOST SK formou showroomov** v sídle spoločnosti BOST SK, namiesto účasti na strojárskych ktoré budú zamerané na tematické celky a témy z oblasti strojárstva, z oblasti kovoobrábania, z oblasti automatizácie a robotizácie ako aj z oblasti priemyselných brán atď. Na každom seminári budú, okrem daného tematického celku, prezentované aj výsledky vedecko-výskumných úloh.
6. **Pokračovanie vo vytváraní a modernizácii progresívnych technológií v divízii Výroba** - využití modernú výrobnú prevádzku na veľkokapacitnú a špeciálnu výrobu v 3 a 4-smenej prevádzke na priame zahraničné dodávky.
7. **Získať úsporu v priamych nákladoch v podobe materiálových vstupov a to získaním nových strategických dodávateľov** – spoločnosť už v roku 2011 oslovila nových dodávateľov strojov, ktorí majú rozsiahle skladové zásoby, a to z dôvodu dlhých dodacích lehôt od pôvodných strategických dodávateľov. V roku 2012 sa nám na základe uvedenej politiky podarilo získať nového strategického dodávateľa. Spoločnosť, so zámerom byť medzi najúspešnejšími dodávateľmi na slovenskom trhu s obrábacími strojmi, aj v roku 2014 monitoruje medzinárodný strojársky veľtrh s cieľom neustáleho získavania najvhodnejších dodávateľov podľa požiadaviek zákazníkov.  
Zmenu dodávateľa spoločnosť plánuje tiež aj na divízii brány, kde na základe prieskumu trhu spoločnosť dospela do rozhodnutia nájsť a začať spolupracovať aj s dodávateľmi brán, ktorí majú nižšie nákladové vstupy, z dôvodu preferovania nižšej ceny výrobku oproti kvalite u zákazníkov. Spoločnosť nadviazala v roku 2013 obchodné vzťahy s dodávateľom brán z Maďarska u ktorého sú nákladové vstupy na brány o 30% nižšie ako u doterajšieho dodávateľa brán. Aj v roku 2014 nadviazala spoločnosť spoluprácu s novým dodávateľom brán z Českej republiky formou vytvorenia konsignačného skladu, aby si zabezpečila diverzifikáciu dodávateľov (rozloženie rizika), pri dnešnej nejstej situácii spoľahlivosti nášho generálneho dodávateľa brán zo Slovenskej republiky. Vytvorením konsignačného skladu v priestoroch našej spoločnosti si zabezpečíme včasnosť pri vybavovaní zákaziek a odstránime prípadné problémy so zabezpečením časového nesúladu medzi dodávkou a realizáciou.

### 3 Predmet podnikania

- kúpa tovaru za účelom jeho predaja konečnému spotrebiteľovi v rozsahu voľných ohlasovacích živností
- činnosti vzťahujúce sa k počítaču /školenia, administratívne práce/
- zámočníctvo
- výroba strojov a prístrojov pre všeobecné účely
- návrhy, opravy elektronických a mechanických častí obrábacích strojov
- poskytovanie software - predaj programov na základe zmluvy s autorom
- výroba, inštalácia, opravy elektrických strojov a prístrojov
- montáž a opravy kancelárskej a reprodukčnej techniky
- výroba, montáž a opravy výrobkov a zariadení spotrebnej elektroniky
- montáž a opravy meracej a regulačnej techniky
- elektroinštalatérstvo
- automatizované spracovanie dát
- sprostredkovanie výroby, dopravy, obchodu a služieb v rozsahu voľných živností
- reklamná činnosť
- prezentácia firiem a výrobkov verejnosti
- organizovanie výstav
- organizovanie školení, kurzov a seminárov
- vedenie účtovníctva
- finančný a operačný lízing
- faktoring a forfaiting
- preverovanie systémov riadenia akosti
- poradenská a konzultačná činnosť v predmete podnikania v rozsahu voľnej živnosti
- prenájom strojov a prístrojov s/bez obsluhujúceho personálu
- zásielkový predaj
- sekretárske služby a preklady /vrátane tlmočníctva/
- prieskum trhu a verejnej mienky
- vydavateľská činnosť v rozsahu voľnej živnosti
- činnosť organizačných a ekonomických poradcov
- maloobchod so zmiešaným tovarom
- montáž a opravy zvislých a posuvných brán s motorovým pohonom sprostredkovanie zamestnania za úhradu
- ubytovacie služby bez prevádzkovania pohostinských činností
- výskum a vývoj v oblasti technických vied



## 5 Výsledky podnikateľskej činnosti

Prvé strojné zariadenia dodala spoločnosť BOST – Vladimír Bielik ešte v roku 1990. Postupom času sa firma rozrástla, transformovala sa. Teraz spoločnosť BOST už SK, a.s. predstavuje so 43 zamestnancami stále silného partnera v moderných strojárnských technológiách a v kovovýrobe, ale s vlastným vývojom a výrobou automatických a robotických liniek je hlavne predurčená na zefektívňovanie výrobných procesov v celom priereze nášho priemyslu na Slovensku. Toto nové smerovanie firmy sa pozitívne odzrkadľuje i na celkových výsledkoch firmy. Takže zmena smerovania tradičnej firmy v predaji obrábacích strojov na predaj riešení v oblasti zefektívňovania výrobných procesov, či už v automobilovom, potravinárskom, ale aj stavebnom odvetví sa v plnom rozsahu potvrdila, ako správna cesta v súčasnom zložitom prostredí strojárstva na Slovensku. Našími odberateľmi sú hlavne veľké zahraničné spoločnosti, u ktorých sme prešli ich auditom a stali sme sa schválenými dodávateľmi. Toto nám dáva záruku trvalých objednávok a ďalšieho rastu spoločnosti.

### 5.1 Spoločnosť v roku 2013 dosiahla:

- Ukončenie a zaradenie Vysoko-produktívneho robotizovaného obrábacieho centra VROC v celkovej obstarávacej cene 1 452 915 EUR do majetku spoločnosti. V roku 2013 boli ešte vynaložené náklady na vývoj VROC v hodnote 82,7 tis. EUR.
- Zníženie osobných nákladov – zmenou organizačnej štruktúry spoločnosti – znížil sa priemerný počet zamestnancov o 26 %, čo spôsobilo zníženie osobných nákladov až o 30 %.
- Spoločnosť uskutočnila prehodnotenie a výber nových dodávateľov najmä na divíziu Brány, kde získala nového zahraničného dodávateľa brán s úsporou nákladov až do 30%.
- Zníženie úverového zaťaženia spoločnosti o 10,84 %.
- Významné rozpracovanie projektov na rok 2014.

**Dokončenie zriadenia centra pre vedu a výskum riadiaceho systému vysokoproduktívneho-robotizovaného obrábacieho centra VROC** – realizácia uvedeného projektu začala v priebehu roka 2010, jeho dokončením došlo k rozšíreniu vlastných produktov BOST SK, k posilneniu konkurencieschopnosti a k dokončeniu výskumno-vývojových úloh a s tým súvisiace zavedenie nových produktov spoločnosti BOST SK,a.s. na trh ako sú :

- **Excelentné pracovisko robotického obrábania VROC**



Obrázok 1 Robotické centrum VROC

### Použitie robotického centra VROC:

Robotické centrum VROC slúži a bude slúžiť na vývoj a odlaďovanie robotických aplikácií s cieľom presvedčiť a získať zákazníkov na kúpu týchto zariadení. Tak ako v predchádzajúcich dvoch desaťročiach nastala expanzia CNC obrábacích strojov, tak v súčasnosti nastupuje éra robotizácie a automatizácie výrobných procesoch. Tento smer je daný nedostatočným množstvom kvalifikovanej odbornej sily na obsluhu výrobných zariadení ale i technologickými možnosťami robotov. Toto podporuje fakt, že v súčasnosti vieme rýchlo a flexibilne naprogramovať robotov na potrebnú technológiu.

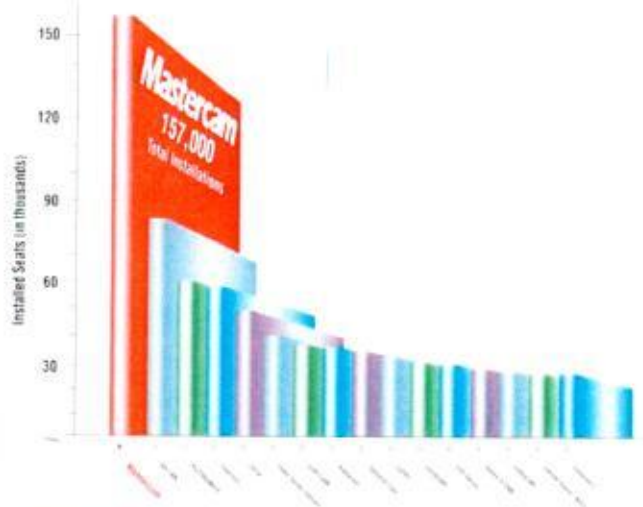


Obrázok 2 Chronológia v účinnosti programovania robotov

Na seminári **Špeciálna technika v strojárstve**, ktorú sme usporiadali v spolupráci s Trenčianskou univerzitou v dňoch 10.-12. 4. 2013 v našich priestoroch BOST SK, sme otvorili **Aplikačno-vývojové centrum** na odlaďovanie a vývoj robotického obrábania. Pri tejto príležitosti sme ukázali odbornej verejnosti výhody týchto robotických technológií. Aby toto otvorené centrum bolo aktívne a životaschopné, spojili sme sa s najväčším svetovým dodávateľom SW Mastercam prostredníctvom jeho zastupujúcej firmy Sonetech pre ČR a SR na efektívne a rýchle programovanie robotov. Vznikom tohto centra umožníme zákazníkom Strednej Európy ekonomickú



Obrázok 3 Predstavitelia firiem BOST a Sonetech p. Bielik a p. Netopil



Obrázok 4 Graf zobrazuje počet nasadení programovacieho SW v rámci konkurenčie v segmente

výhodnosť využitia týchto technológií s tým, že firma BOST im bude na mieru dodávať tieto zariadenia a firma Sonetech potrebné softwarové vybavenie.

### Využitie robotického centra:

Obrábanie, delenie materiálov, zvarovanie, odihľovanie, brúsenie, leštenie, striekanie, kalenie .....

Z tohto vidíme, že robotické centrum má veľké možnosti využitia pri výrobe, čo nám dokazuje i záujem odbornej verejnosti a celosvetový trend v nasadzovaní takýchto zariadení. Na Slovensku je toto pilotný projekt, čo nám dáva veľkú konkurenčnú výhodu.

- **Elektromagnetické upínače**



Obrázok 5 Elektromagnetické upínače



Obrázok 6 Aplikácia elektromagnetického upínača

**Cieľový trh:** Upínanie magnetických materiálov pri obrábani a automatizácii na prenášanie a manipuláciu s obrobkami.

**Konkurenčné výhody:** Ovládanie bezpečným napätím, Neexistuje slovenský výrobca

- **Vzduchový agregát**



Obrázok 7 Agregát

**Cieľový trh:** Príslušenstvo k obrábacím strojom a ovládanie akčných členov pri automatizácii. Použitie pri čistiarniach z odpadových vôd.

**Konkurenčné výhody:** Ovládanie bezpečným napätím, nízka spotreba energie

- **Revolverový paletový zakladač**



Obrázok 8 Robotické pracovisko so zásobníkom obrabkov RPC

**Cieľový trh:** Produktívna strojárská výroba, automatizácia procesov.

**Konkurenčné výhody:** Šetrenie skladovacích a manipulačných priestorov

- **Medzioperačná metrologická stanica**



Obrázok 9 Metrologické pracovisko

**Cieľový trh:** Kontinuálne meranie výrobkov v strojárskej výrobe s vyhotovením meracích protokolov a ich archiváciou

**Konkurenčné výhody:** Rýchle zaradenie do hromadnej výroby, jednoduchá obsluha založená na porovnávaní nameraných hodnôt s požadovanými.

- **Diagnostická stanica**



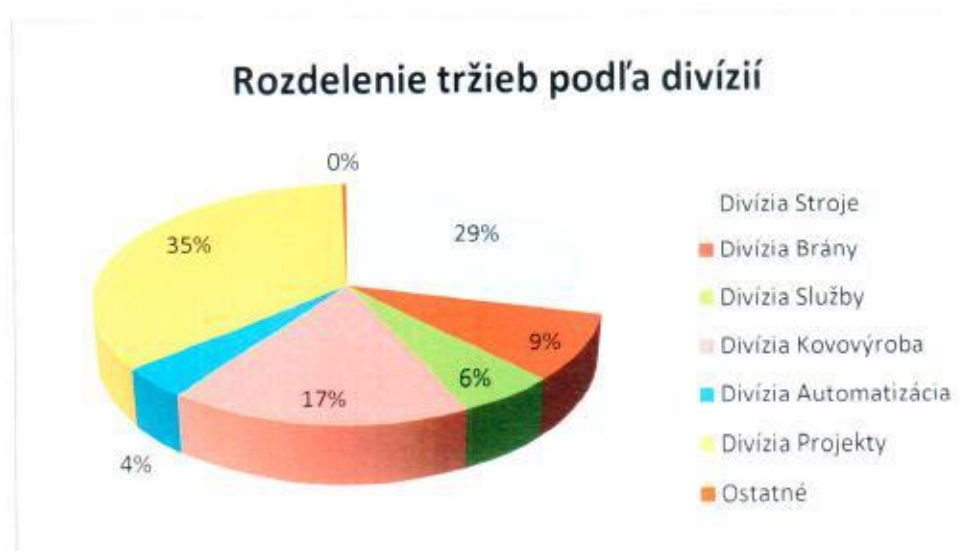
Obrázok 10 Diagnostická stanica

**Cieľový trh:** Strojárska výroba pri komplexnom zisťovaní kondície zariadení v rámci bežného servisu ale i pri preventívnej a prediktívnej údržbe.

**Konkurenčné výhody:** Komplexné vyhodnocovanie stavu zariadení a štatistické vyhodnocovanie meraní polohových odchyliet laserom, kruhovej interpolácie, vibrácií stroja, termovízne vyhodnocovanie, diaľková diagnostika a tiež možnosť tvorby PLC programov cez vstupno-výstupné meniteľné stavy.

## 5.2 Rozdelenie tržieb za rok 2013 podľa stredísk /divízií/

V roku 2013 spoločnosť BOST SK, a.s. bola členená do 5 samostatných divízií: divízia Stroje, divízia Brány, divízia Služby, divízia Kovovýroba a divízia Automatizácia a Projekty. Celkové tržby z hospodárskej činnosti za rok 2013 boli vo výške 3 048 027 EUR. Podiel jednotlivých divízií znázorňuje nasledovný graf:



Graf 5.1: Rozdelenie Tržieb spoločnosti BOST SK, a.s. za rok 2013 podľa divízií

## 5.3 Divízia stroje

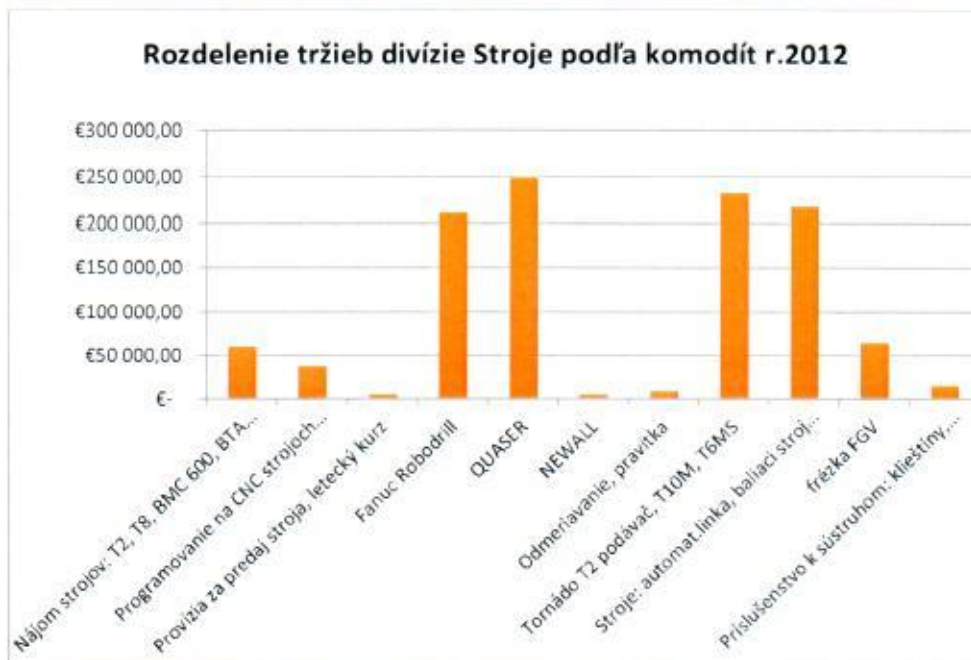
Spoločnosť BOST SK, a.s. je dovozcom kovoobrábачích strojov a príslušenstva renomovaných svetových výrobcov na Slovensku. Predáva strojné zariadenia Japonska, Taiwanu, Nemecka, Anglicka, Talianska a Českej republiky.

Táto divízia sa zaoberá predajom CNC obrábачích centier, frézok, sústruhov a robotov i ostatných zariadení a ich príslušenstva na domácom trhu i zahraničnom trhu. Predaj jednotlivých typov zariadení zobrazujú priložené grafy 6.2 a 6.3. Treba podotknúť, že pracovníci tejto divízie zabezpečujú komplexné služby od návrhu pracovísk k zadanej technológii až po realizáciu technologického pracoviska spolu so spustením samotnej výroby súčiastok podľa požiadaviek odberateľa.

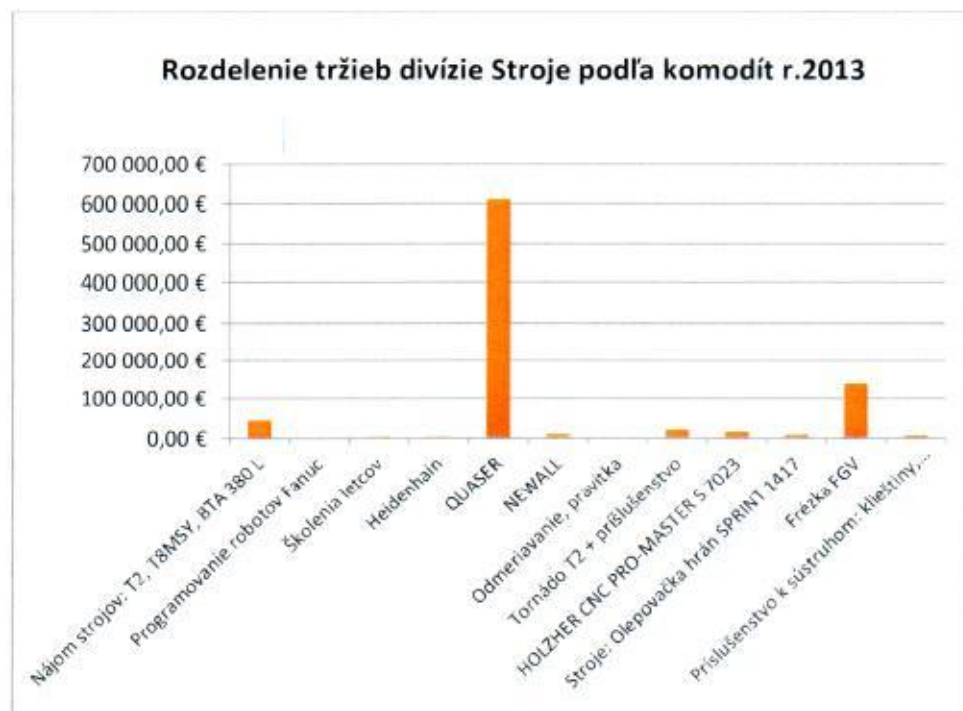
V roku 2012 sa nám podarilo oživiť a značne zintenzívniť styky so zákazníkmi pravidelnými osobnými návštevami. Zmena strategického dodávateľa – spoločnosť Quaser priniesla prvé výsledky, kde práve v roku 2012 spoločnosť dodala na slovenský trh ďalšie 2 ks týchto strojov a ďalšie si zákazníci vybrali aj v rámci fondových projektov. Zmena strategického dodávateľa sa ukázala ako dobrý krok, pretože v roku 2013 divízia Stroje

profitovala najmä z predaja CNC centier od spoločnosti Quaser, ktoré predstavujú až 69 % tržieb divízie Stroje v roku 2013.

Nasledovné grafy znázorňujú štruktúru tržieb divízie Stroje podľa komodít v roku 2012 a v roku 2013.



Graf 5.2 : Rozdelenie tržieb divízie Stroje podľa komodít v roku 2012



Graf 5.3 : Rozdelenie tržieb divízie Stroje podľa komodít v roku 2013

## 5.4 Divízia brány

Táto divízia sa zaoberá predajom a realizáciou garážových a priemyselných brán. Z hľadiska vývoja spoločnosti je táto divízia najstaršia spolu s predajom strojov. Divízia Brány prebrala všetky skúsenosti a znalosti

ohľadne produkcie automatických vstupných brán od zakladateľa spoločnosti p. Bielika, ktorý sa uvedenej činnosti venoval už od roku 1990. Postupne do portfólia ponúkaných produktov a služieb divízie pribudli aj garážové brány a rôzne špecifické riešenia pre firmy - priemyselné brány, vyrovnávacie mostíky, závary, automatické dvere a pod..

Prepad stavebného trhu bol značne citeľný. Preto, v rokoch 2012 – 2013, sa spoločnosť nielen na divízii brány snažila redukovat' náklady, a to jednak v oblasti osobných nákladov - znížili sme stav zamestnancov zo sedem ľudí na šesť, ako aj v oblasti služieb – znížili resp. utlmili sme outsourcingové služby.

## **5.5 Divízia služby**

Divízia Služby sa zaoberá servisom, sťahovaním strojov a zariadení a údržbou klasických a CNC obrábacích strojov. Jej nosnou činnosťou je outsourcingová spolupráca so zmluvnými partnermi, kde naša spoločnosť zabezpečuje údržbu strojového parku týchto spoločností. Zákazníkom taktiež poskytujeme záručný a pozáručný servis i preventívne prehliadky. V bežných prípadoch nastupujeme na servisný zásah do 48 hodín, v prípade podpísania servisnej zmluvy sú naši servisní technici schopní vyriešiť problém do 24 hodín. Klienti sa na nás môžu obrátiť aj v prípade, že potrebujú servis na produkty iných firiem alebo potrebujú revízie zariadení. Výhodou divízie je, že má jedno z najmodernejších diagnostických zariadení na servis CNC strojov na Slovensku, čo jej umožňuje byť konkurencie schopnou v oblasti preventívnej a prediktívnej údržby strojných zariadení v strojárskom priemysle.

## **5.6 Divízia kovovýroba**

Hlavnou činnosťou tejto časti podniku je výroba súčiastok na CNC obrábacích strojoch. Prostredníctvom svojho strojového parku dokáže zabezpečiť CNC aj konvenčné sústruženie, CNC vertikálne frézovanie, popisovanie laserovým popisovačom. Táto výrobná divízia svojim moderným technologickým parkom a metrologickým oddelením spĺňa aj tie najprísnejšie hodnotenia externých zahraničných auditov a je predurčená na vytváranie najväčšej pridanej hodnoty firmy v budúcich obdobiach.

V roku 2012 sa nám podarilo znížiť prestojové časy u jednotlivých zamestnancov a to zavedením viacobslužného personálu, kde jeden výrobný robotník obsluhuje naraz 2-4 stroje podľa technologického postupu. Došlo k prepusteniu 3/4 výrobných robotníkov z nízkou produktivitou práce a nábore úplne nových. Najmä v druhom polroku sa podarilo prejsť cez audity a výberové konania viacerých veľkých zákazníkov. Podarilo sa nám funkčne zaviesť a otestovať nový výrobný systém VISION, ktorý umožňuje získať detailné informácie o výrobných procesoch napr. aj detailným sledovaním odpracovaného času prostredníctvom čipových kariet, presným evidovaním výšky rozpracovaných nákladov v každom momente zákazky. Bol zavedený nový systém kontroly kvality a jej evidovanie v rámci nepodarkového konania. Sme schopní jasne identifikovať príčiny vzniku nezhôd na výrobkoch počas výrobného procesu a preniesť prípadnú zodpovednosť za vznik nezhody aj na zamestnancov pokiaľ oni boli identifikovaní ako príčina nezhôd. Ďalej sme splnili podmienky na zaregistrovanie do medzinárodného systému automobilového priemyslu dodávateľov a subdodávateľov – systém IMDS, čo je veľmi vysokohodnotené medzi zákazníkmi.

## 5.7 Divízia automatizácia

Vlastné konštrukčné a vývojové oddelenie Automatizácia pripravuje na mieru upravené riešenia pre rôzne oblasti priemyslu. Divízia Automatizácia zabezpečuje všetky fázy od návrhu, konštrukcie, vlastnú výrobu, automatizáciu, až po samotné odladenie, spustenie a údržbu technológie, či automatických liniek. V ostatných rokoch Automatizácia navrhla, zúčastnila sa alebo celkovo realizovala riešenia najmä v oblastiach: automatizácia výroby a osádzania káblových zväzkov, veľkosériová výroba hydrostatických piestikov, automatizovaná výroba sklolaminátových okien, rôzne automatické linky, dopravníkové pásy, manipulátory atď.

Činnosť divízie v roku 2013 bola orientovaná na viacero menších zákaziek v oblasti automatizácie, robotizácie výrobných procesov. V roku 2014 realizuje divízia Automatizácia na základe dopytu zákazníkov znova veľký projekt robotizovaného pracoviska. Prierez činností divízie od vytvorenia projektu, konštrukciu, výrobu a montáž ju predurčuje byť lídrom vo firme. Jej najväčším kapitálom je odborná pracovná sila a komplexnosť odborného obsadenia na jednotlivých pozíciách.

## 5.8 Divízia projekty

Ako je vidieť z grafu 5.1, firma značnú časť svojich tržieb produkuje z projektového obchodovania, do ktorého sa zapájajú podľa aktuálnej potreby i ostatné strediská. Tieto projekty sú prevažne zamerané na riešenie výrobnotechnologických potrieb odberateľov – hlavne väčších firiem. K tomuto prispôsobuje postupne i štruktúru zamestnancov. Riadenie tejto divízie spadá priamo pod vedenie firmy.

## 5.9 Dôležité udalosti v roku 2014

A. V júli 2014 podpísala spoločnosť BOST SK, a. s., v oblasti výskumu a vývoja, zmluvu o poskytnutí nenávratného finančného príspevku (ďalej len „NFP“) s Ministerstvom hospodárstva SR pre projekt pod názvom: „**Výskum inovatívnych metód čistenia odpadových vôd**“ v rámci operačného programu „Konkurencieschopnosť a hospodársky rast“. Cieľom projektu je vytvoriť novú platformu vývoja novej rady inovatívnych metód čistenia odpadových vôd modulárnymi kontajnerovými čistiacimi stanicami s minimalizáciou ich dopadov na životné prostredie, spätné využitie očistenej vody a vývoj efektívnych komplexných technologických celkov pre nasadzovanie na exportných trhoch. Realizácia projektu je naplánovaná do 31. decembra 2015. Celkové oprávnené výdavky na realizáciu aktivít projektu predstavujú sumu 2 180 000 EUR, pričom:

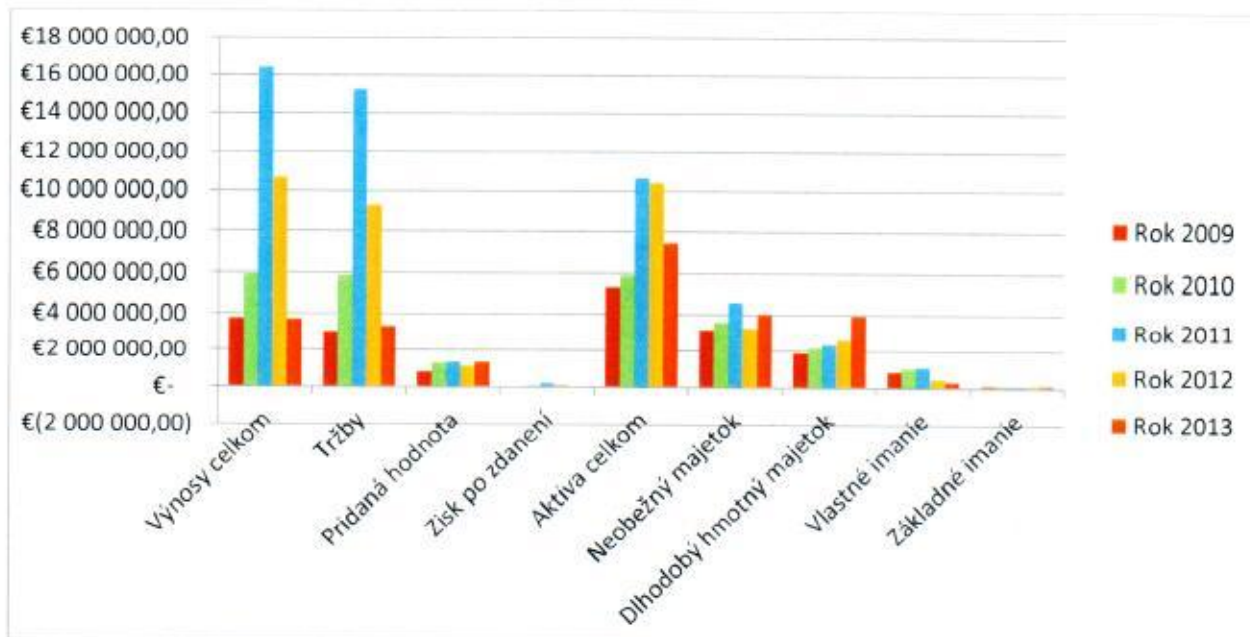
- Oprávnené výdavky na realizáciu aktivít projektu v **kategórii priemyselný výskum** predstavujú sumu 1 495 000 EUR, kde intenzita NFP predstavuje 60 % oprávnených výdavkov,
- Oprávnené výdavky na realizáciu aktivít projektu v **kategórii experimentálny vývoj** predstavujú sumu 685 000 EUR, kde intenzita NFP predstavuje 35 % oprávnených výdavkov.

B. Spoločnosť v apríli 2014 čerpala nový úver od Slovenskej záručnej a rozvojovej banky v hodnote 170 tis. EUR na financovanie dodávok technológií k zákazníkom. Splatnosť úveru má odkladaciu dobu 1 rok s možnosťou odkladu o ďalší rok, pričom splácanie bude rozložené v pravidelných rovnomerných mesačných splátkach počas 24 mesiacov. V porovnaní s koncom roka 2013 sa úverové zaťaženie spoločnosti v prvom polroku 2014 mierne zvýšilo o 5,04 %, no medziročne kleslo o 1,04%.

## 6 Dôležité finančné a nefinančné ukazovatele

Základné charakteristiky	Indicator	M.J./Unit	2013	2012	2011	2010	2009
Výnosy celkom	Total Revenues	EUR	3 744 673	5 916 812	16 392 855	10 642 768	3 735 888
Tržby	Sales	EUR	3 048 027	5 850 871	15 207 527	9 271 277	3 348 258
Pridaná hodnota	EBITBA	EUR	777 303	1 301 806	1 329 005	1 124 557	1 306 642
Zisk po zdanení	Profit/loss after tax	EUR	9 266	71 813	228 220	113 416	-57 853
Aktíva celkom	Total assets	EUR	5 343 118	5 887 034	10 649 074	10 409 449	7 416 718
Neobežný majetok	Fixed assets	EUR	3 174 947	3 587 273	4 630 512	3 293 183	4 028 825
Dlhodobý hmotný majetok	Long-term tangible property	EUR	1 893 251	2 151 129	2 356 470	2 661 048	3 947 607
Vlastné imanie	Equity	EUR	806 087	1 004 399	1 080 839	446 023	329 631
Základné imanie	Capital stock	EUR	125 866	125 866	125 866	125 866	125 866
Rentabilita vlastného kapitálu	Return on equity	%	1	7	21	25	-18
Zamestnanci	Average Staff	osoby/ person	43	56	68	69	72
Prepočtové charakteristiky	Conversion indicators	M.J./Unit	2013	2012	2011	2010	2009
Vlastné imanie/neobežný majetok	Real property/fixed assets	%	25	28	23	14	8
Závazky/aktíva	Liabilities/assets	%	40	39	59	72	61
Výnosy na pracovníka	Revenues per 1 worker	EUR	87 085	105 657	241 071	154 243	2 615
Zisk na pracovníka	Profit/loss per 1 worker	EUR	215	1 282	3 356	1 644	36
Priemerná mesačná mzda	Average monthly wage	EUR	901,03	905,83	892,80	989	28
Pridaná hodnota na pracovníka	Value added per 1 worker	EUR	18 077	23 247	19 544	16 298	634

## 6.1 Grafy základných ukazovateľov 2009 – 2013



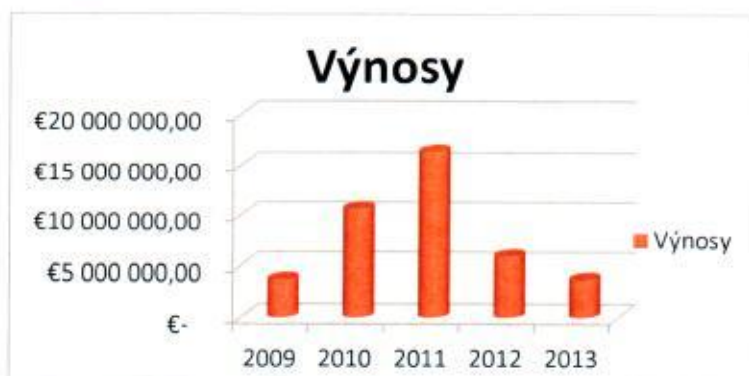
Graf 6.1 : Vývoj základných ukazovateľov od roku 2009 – 2013 v Eur

Hlavným zameraním spoločnosti BOST SK, a.s. je obchodovanie s obrábacími strojmi. Nakoľko odvetvie strojárstva veľmi zasiahla hospodárska kríza a toto odvetvie stále stagnuje spôsobilo to, že dopyt po obrábacích strojoch je veľmi nízky čo sa prejavilo aj v poklese celkových tržieb. Tržby za predaj strojov predstavovali v minulosti prevažnú časť celkových tržieb spoločnosti. Spoločnosť sa kvôli problémom v oblasti strojárstva začala intenzívnejšie angažovať v tomto odvetví za pomoci spolufinancovania eurofondmi, kde spoločnosť zaznamenala svoju konkurenčnú výhodu.

Napriek neistému vývoju a kolísavému cash-flow, najmä v druhom polroku 2013 sa nám aj za pomoci prijatých finančných výpomocí z rôznych zdrojov podarilo zrealizovať prakticky všetky hlavné ciele a projekty na rok 2013.

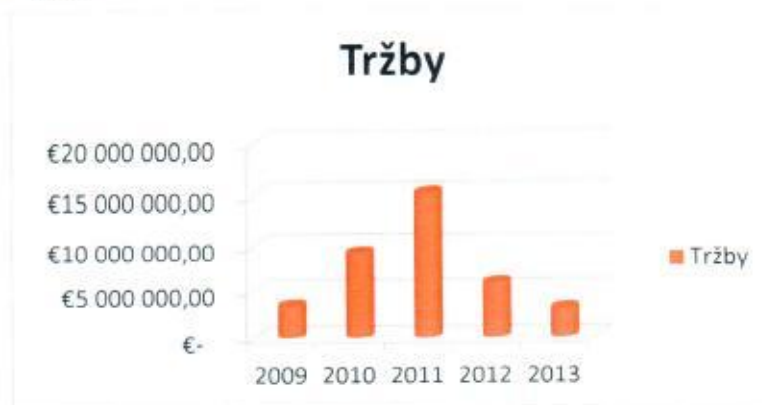
Zisk po zdanení za rok 2013 je na úrovni 9 266 eur. Aktíva spoločnosti sa zmenšili o 9,24 % najmä z dôvodu odpredaja časti dlhodobého majetku. Významnou mierou pokles aktív ovplyvnilo aj zníženie krátkodobých pohľadávok o 20 %, t.j. o 395 tis. eur.

## 6.2 Výnosy 2009 – 2013



Graf 6.2 : Vývoj výnosov od roku 2009 do roku 2013

### 6.3 Tržby 2009 - 2013



Graf 6.3: Vývoj tržieb od roku 2009 do roku 2013

Z uvedených grafov vidíme negatívne dopady krízy v období 2009, ale tiež vysoký nárast tržieb a výnosov v roku 2011, kedy bola realizovaná značná časť projektov financovaných z EÚ. V roku 2012 nastal pokles tržieb najmä v dôsledku poklesu predaja strojov o 17 % oproti roku 2011 a v dôsledku ukončenia rozpracovaných projektov divízie Projekty EÚ, kde tržby medziročne klesli o 43 %. V roku 2013 stále stagnoval obchod s obrábacími strojmi najmä z dôvodu nasýteného trhu a druhej vlny hospodárskej krízy. V období roku 2013 nastalo aj medzi-projektové obdobie, kedy sa intenzívne pracovalo na získaní nových zákaziek z verejného obstarávania, ktorých realizácia sa očakáva v rokoch 2014 až 2015.

V prvom polroku 2014 sa opätovne naštartovala realizácia nových projektových zákaziek, kde sme zaznamenali medziročné zvýšenie tržieb oproti prvému polroku 2013 až o 86,03 %. Takže spoločnosť sa pomaličky opäť začína rozbiehať vo svojich podnikateľských aktivitách so zámerom nepretržitého pokračovania vo svojej činnosti.

## 7 Účtovná zvierka a jej štruktúra

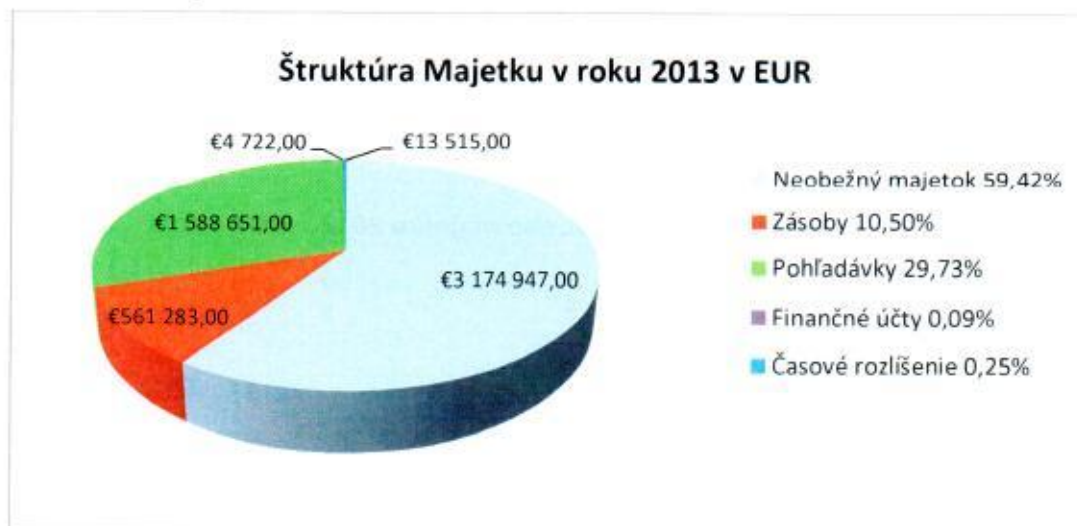
Spoločnosť BOST SK, a.s. viedla účtovníctvo na základe Zákona o účtovníctve č.431/2002 Z. z. v znení neskorších predpisov.

Začiatkom roka 2013 účtovná jednotka investovala do dlhodobých aktív 97 tis. eur z dôvodu investovania do obstarania dlhodobého nehmotného majetku v rámci projektu veda a výskum – Vysokorobotizované obrábacie centrum VROC, kde celkové oprávnené výdavky na projekt sú 2.801 tis. eur, NFP 1.100 tis. eur. Uvedený nehmotný majetok bol zaradený do používania v apríli 2013 v celkovej obstarávacej cene 1.456 tis. eur s dobou odpisovania 5 rokov do roku 2018. V súvislosti so zaradením dlhodobého nehmotného majetku VROC vzrástli spoločnosti odpisy o 218 tis. eur, no zároveň sa do výnosov rozpustili prijaté dotácie vo výške 78 tis. eur, čo predstavovalo poníženie dopadu odpisov v roku 2013 o 35 %. V rokoch 2014 až 2017 sa bude dlhodobý nehmotný majetok VROC premietat' do výsledkov spoločnosti prostredníctvom odpisov vo výške 291 tis. eur ročne a zároveň cez rozpúšťanie prislúchajúcich dotácií vo výške 104 tis. eur ročne.

Celková štruktúra majetku v roku 2013 skončila v pomere: neobežný majetok 59,42 % a obežný majetok 40,58% z celkových aktív účtovnej jednotky. Zásoby predstavujú 10,50 % z celkových aktív majetku a 25,89 % z obežného majetku. Vlastné imanie spoločnosti bolo znížené o 19,74 % oproti roku 2012, čo predstavuje 198 312 eur. Záväzky spoločnosti medziročne klesli o 6,07 %, t.j. znížili sa o 138 998 eur. Účtovná jednotka v roku 2013 znížila svoj záväzok z bankových úverov o 10,84 % oproti roku 2012.

Grafy 8.1 až 8.4 znázorňujú prehľad štruktúry majetku a zdrojov jeho krytia v percentuálnom a hodnotovom vyjadrení.

### 7.1 Štruktúra majetku



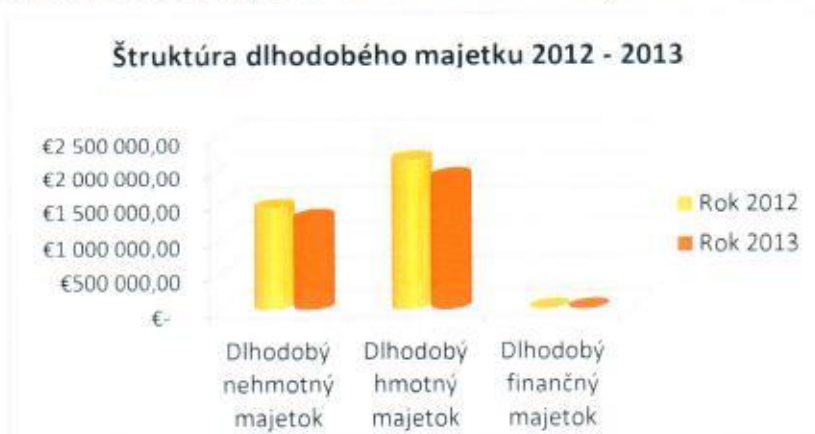
Graf 7.1: Štruktúra aktív spoločnosti BOST SK, a.s. v roku 2013

## 7.2 Štruktúra zdrojov krytia



Graf 7.2: Štruktúra zdrojov krytia spoločnosti BOST SK, a.s. v roku 2013

## 7.3 Štruktúra dlhodobého majetku a krátkodobého majetku za rok 2012 -2013



Graf 7.3 : Štruktúra dlhodobého majetku spoločnosti BOST SK, a.s. v rokoch 2012 až 2013



Graf 7.4 : Štruktúra krátkodobého majetku spoločnosti BOST SK, a.s. v rokoch 2012 až 2013

## **8 Návrh na rozdelenie zisku**

V súlade so Stanovami predstavenstvo spoločnosti BOST SK, a.s. navrhlo dosiahnutý hospodársky výsledok - Zisk vo výške 9 266,10 EUR vysporiadať preúčtovaním na účet 428 – Nerozdelený zisk minulých období.

## 9 Správa nezávislého audítora

Súčasťou správy audítora je aj celá overovaná účtovná závierka.

## **Správa nezávislého audítora**

o audite účtovnej závierky za účtovné obdobie kalendárneho roku končiaci  
31.12.2013

**spoločnosti BOST SK, a.s. Trenčín**

**/štatutárnemu orgánu a akcionárom spoločnosti /**



Uskutočnili sme audit priloženej účtovnej závierky

**spoločnosti BOST SK, a.s. Trenčín**

IČO: 36318442

ktorá obsahuje súvahu k 31. decembru 2013, výkaz ziskov a strát za rok končiaci k tomuto dátumu a poznámky, ktoré obsahujú prehľad významných účtovných zásad a účtovných metód a ďalšie vysvetľujúce informácie.

#### *Zodpovednosť štatutárneho orgánu za účtovnú závierku*

Štatutárny orgán spoločnosti je zodpovedný za zostavenie účtovnej závierky, ktorá poskytuje pravdivý a verný obraz v súlade so Zákonom o účtovníctve č. 431/2002 Z.z. v znení neskorších predpisov (ďalej len Zákon o účtovníctve) a za interné kontroly, ktoré štatutárny orgán považuje za potrebné pre zostavenie účtovnej závierky, ktorá neobsahuje významné nesprávnosti, či už v dôsledku podvodu alebo chyby.

#### *Zodpovednosť audítora*

Našou zodpovednosťou je vyjadriť názor na túto účtovnú závierku na základe nášho auditu. Audit sme uskutočnili v súlade s Medzinárodnými audítorskými štandardmi. Podľa týchto štandardov máme dodržiavať etické požiadavky, naplánovať a vykonať audit tak, aby sme získali primerané uistenie, že účtovná závierka neobsahuje významné nesprávnosti.

Súčasťou auditu je uskutočnenie postupov na získanie audítorských dôkazov o sumách a údajoch vykázaných v účtovnej závierke. Zvolené postupy závisia od úsudku audítora, vrátane posúdenia rizík významnej nesprávnosti v účtovnej závierke, či už v dôsledku podvodu alebo chyby. Pri posudzovaní tohto rizika audítora berie do úvahy interné kontroly relevantné pre zostavenie účtovnej závierky účtovnej jednotky, ktorá poskytuje pravdivý a verný obraz, aby mohol vypracovať audítorské postupy vhodné za daných okolností, nie však na účely vyjadrenia názoru na účinnosť interných kontrol účtovnej jednotky. Audit ďalej zahŕňa zhodnotenie vhodnosti použitých účtovných zásad a účtovných metód a primeranosti účtovných odhadov uskutočnených štatutárnym orgánom spoločnosti, ako aj vyhodnotenie prezentácie účtovnej závierky.

Som presvedčená, že audítorské dôkazy, ktoré sme získali, poskytujú dostatočný a vhodný základ pre môj názor.



### Názor audítora

Podľa môjho názoru účtovná závierka poskytuje vo všetkých významných súvislostiach pravdivý a verný obraz finančnej situácie spoločnosti BOST SK, a.s. k 31. decembru 2013 a výsledku jej hospodárenia za rok končiaci k uvedenému dátumu v súlade so Zákonom o účtovníctve.

### Zdôraznenie skutočností

Bez vplyvu na môj názor, uvádzam:

Firma má, tak ako je uvedené v Poznámkach v časti G. bod i) prílohy č.3 o bankových úveroch, pôžičkách a krátkodobých finančných výpomociach, svoju činnosť financovanú dlhodobými i krátkodobými úvermi so stavom k 31. decembru 2013 v objeme 1 188 tis. eur a finančnými výpomocami v celkovej hodnote k tomuto dňu 636 tis. eur.

Celková zadlženosť podniku dosahuje hodnotu 67,11 % a celková likvidita je 69,68 %.

Trenčín, 18. augusta 2014

ALFA AUDIT, s.r.o.  
audítorská spoločnosť číslo licencie 93  
Ing. Magdaléna Košťalová  
Zodpovedný audítor, číslo licencie 254



Prílohy :  
Súvaha  
Výkaz ziskov a strát  
Poznámky k účtovnej závierke





k 3 1 . 1 2 . 2 0 1 3 (v celých eurách)

Číselné údaje sa zarovnávajú vpravo, ostatné údaje sa píšú zľava. Nevyplnené riadky sa ponechávajú prázdne.

Údaje sa vyplňajú paličkovým písmom (podľa tohto vzoru), písacím strojom alebo tlačiarňou, a to čiernou alebo tmavomodrou farbou.

Á Ä B Č D É F G H Í J K L M N O P Q R Š T Ú V X Ý Ž 0 1 2 3 4 5 6 7 8 9

Daňové identifikačné číslo 2 0 2 0 1 7 8 2 8 1	Účtovná závierka X riadna	Účtovná závierka X zostavená	Mesiac Rok od 0 1 2 0 1 3
IČO 3 6 3 1 8 4 4 2	mimoriadna	schválená	Za obdobie do 1 2 2 0 1 3
SK NACE 4 6 . 6 2 . 0		(vyznačí sa x)	Bezprostredne predchádzajúce obdobie od 0 1 2 0 1 2
			do 1 2 2 0 1 2

Obchodné meno (názov) účtovnej jednotky

B O S T S K , a . s .

Sídlo účtovnej jednotky

Ulica

S Ú V O Z

Číslo

1 / 1 5 9 4

PSČ

Obec

9 1 1 0 1 T R E N Č Í N

Číslo telefónu

0 3 2 / 7 4 1 7 3 0 7

Číslo faxu

0 3 2 / 7 4 1 7 3 0 3

E-mailová adresa

Zostavená dňa: 3 0 . 0 6 . 2 0 1 4	Podpisový záznam osoby zodpovednej za vedenie účtovníctva: 	Podpisový záznam osoby zodpovednej za zostavenie účtovnej závierky: 	Podpisový záznam člena štatutárneho orgánu účtovnej jednotky alebo fyzickej osoby, ktorá je účtovnou jednotkou: 
Schválená dňa: . . 2 0			

Záznamy daňového úradu

Miesto pre evidenčné číslo

Odtlačok prezentačnej pečiatky daňového úradu



Označenie a	STRANA AKTÍV b	Číslo riadku c	Bežné účtovné obdobie		Bezprostredne predchádzajúce účtovné obdobie		
			1	Brutto - časť 1		Netto 2	Netto 3
				Korekcia - časť 2			
	<b>SPOLU MAJETOK</b> r. 002 + r. 030 + r. 061	001	7 0 0 8 5 2 0	5 3 4 3 1 1 8			
			1 6 6 5 4 0 2		5 8 8 7 0 3 4		
A.	<b>Neobežný majetok</b> r. 003 + r. 011 + r. 021	002	4 7 1 8 8 8 8	3 1 7 4 9 4 7			
			1 5 4 3 9 4 1		3 5 8 7 2 7 3		
A.I.	<b>Dlhodobý nehmotný majetok súčet (r. 004 až r. 010)</b>	003	1 5 9 3 8 8 4	1 2 7 7 9 6 4			
			3 1 5 9 2 0		1 4 3 2 3 4 0		
A.I.1.	Aktivované náklady na vývoj (012) - /072, 091A/	004	1 4 5 6 1 4 3	1 2 3 7 8 2 1			
			2 1 8 3 2 2		0		
2.	Softvér (013) - /073, 091A/	005	1 2 3 6 8 0	2 9 0 1 2			
			9 4 6 6 8		4 2 2 5 6		
3.	Oceniteľné práva (014) - /074, 091A/	006	1 4 0 6 1	1 1 1 3 1			
			2 9 3 0		0		
4.	Goodwill (015) - /075, 091A/	007					
5.	Ostatný dlhodobý nehmotný majetok (019, 01X) - /079, 07X, 091A/	008					
6.	Obstarávaný dlhodobý nehmotný majetok (041) - 093	009	0		0		
			0		1 3 7 7 7 8 1		
7.	Poskytnuté preddavky na dlhodobý nehmotný majetok (051) - 095A	010	0		0		
			0		1 2 3 0 3		
A.II.	<b>Dlhodobý hmotný majetok súčet (r. 012 až r. 020)</b>	011	3 1 2 1 2 7 2	1 8 9 3 2 5 1			
			1 2 2 8 0 2 1		2 1 5 1 1 2 9		
A.II.1.	Pozemky (031) - 092A	012	1 3 1 5 7 1	1 3 1 5 7 1			
			0		1 3 1 5 7 1		
2.	Stavby (021) - /081, 092A/	013	1 2 4 2 4 0 3	9 0 2 7 0 2			
			3 3 9 7 0 1		9 3 5 3 0 5		
3.	Samostatné hnuteľné veci a súbory hnuteľných vecí (022) - /082, 092A/	014	1 7 2 9 2 2 4	8 4 6 1 8 7			
			8 8 3 0 3 7		1 0 5 8 9 6 0		



Označenie a	STRANA AKTÍV b	Číslo riadku c	Bežné účtovné obdobie		Bezprostredne predchádzajúce účtovné obdobie	
			1	2		3
			Brutto - časť 1	Netto		
			Korekcia - časť 2		Netto	
4.	Pestovateľské celky trvalých porastov (025) - /085, 092A/	015				
5.	Základné stádo a ťažné zvieratá (026) - /086, 092A/	016				
6.	Ostatný dlhodobý hmotný majetok (029, 02X, 032) - /089, 08X, 092A/	017	1 8 0 7 4	1 2 7 9 1		
			5 2 8 3		1 5 0 5 9	
7.	Obstarávaný dlhodobý hmotný majetok (042) - 094	018	0	0		
			0		1 0 2 3 4	
8.	Poskytnuté preddavky na dlhodobý hmotný majetok (052) - 095A	019				
9.	Opravná položka k nadobudnutému majetku (+/- 097) +/- 098	020				
<b>A.III.</b>	<b>Dlhodobý finančný majetok súčet (r. 022 až r. 029)</b>	<b>021</b>	<b>3 7 3 2</b>	<b>3 7 3 2</b>		
					<b>3 8 0 4</b>	
A.III.1.	Podielové cenné papiere a podiely v dcérskej účtovnej jednotke (061) - 096A	022				
2.	Podielové cenné papiere a podiely v spoločnosti s podstatným vplyvom (062) - 096A	023	3 7 3 2	3 7 3 2		
			0		3 8 0 4	
3.	Ostatné dlhodobé cenné papiere a podiely (063, 065) - 096A	024				
4.	Pôžičky účtovnej jednotke v konsolidovanom celku (066A) - 096A	025				
5.	Ostatný dlhodobý finančný majetok (067A, 069, 06XA) - 096A	026				
6.	Pôžičky s dobou splatnosti najviac jeden rok (066A, 067A, 06XA) - 096A	027				
7.	Obstarávaný dlhodobý finančný majetok (043) - 096A	028				



Označenie a	STRANA AKTÍV b	Číslo riadku c	Bežné účtovné obdobie		Bezprostredne predchádzajúce účtovné obdobie
			1	2	
			Brutto - časť 1	Netto	Netto
			Korekcia - časť 2		
8.	Poskytnuté preddávky na dlhodobý finančný majetok (053) - 095A	029			
B.	Obežný majetok r. 031 + r. 038 + r. 046 + r. 055	030	2 2 7 6 1 1 7	2 1 5 4 6 5 6	
			1 2 1 4 6 1		2 2 8 4 7 1 8
B.I.	Zásoby súčet (r. 032 až r. 037)	031	5 6 3 1 5 2	5 6 1 2 8 3	
			1 8 6 9		2 4 0 1 6 0
B.I.1.	Materiál (112, 119, 11X) - /191, 19X/	032	5 6 1 3 7	5 6 1 3 7	
			0		5 0 0 9 8
2.	Nedokončená výroba a polotovary vlastnej výroby (121, 122, 12X) - /192, 193, 19X/	033	1 3 8 2 5	1 3 8 2 5	
			0		2 8 1 6 7
3.	Výrobky (123) - 194	034	5 1 4 6 8	5 1 4 6 8	
			0		2 9 2 5 7
4.	Zvieratá (124) - 195	035			
5.	Tovar (132, 133, 13X, 139) - /196, 19X/	036	1 7 7 1 0 9	1 7 5 2 4 0	
			1 8 6 9		1 2 0 8 3 8
6.	Poskytnuté preddávky na zásoby (314A) - 391A	037	2 6 4 6 1 3	2 6 4 6 1 3	
			0		1 1 8 0 0
B.II.	Dlhodobé pohľadávky súčet (r. 039 až r. 045)	038			
B.II.1.	Pohľadávky z obchodného styku (311A, 312A, 313A, 314A, 315A, 31XA) - 391A	039			
2.	Čistá hodnota zákazky (316A)	040			
3.	Pohľadávky voči dcérskej účtovnej jednotke a materskej účtovnej jednotke (351A) - 391A	041			
4.	Ostatné pohľadávky v rámci konsolidovaného celku (351A) - 391A	042			



Označenie a	STRANA AKTÍV b	Číslo riadku c	Bežné účtovné obdobie		Bezprostredne predchádzajúce účtovné obdobie		
			1	Brutto - časť 1		Netto 2	Netto 3
				Korekcia - časť 2			
5.	Pohľadávky voči spoločníkom, členom a združeniu (354A, 355A, 358A, 35XA) - 391A	043					
6.	Iné pohľadávky (335A, 33XA, 371A, 373A, 374A, 375A, 376A, 378A) - 391A	044					
7.	Odložená daňová pohľadávka (481A)	045					
<b>B.III.</b>	<b>Krátkodobé pohľadávky súčet (r. 047 až r. 054)</b>	<b>046</b>	<b>1 7 0 8 2 4 3</b>	<b>1 5 8 8 6 5 1</b>			
			<b>1 1 9 5 9 2</b>		<b>1 9 8 3 8 3 4</b>		
B.III.1.	Pohľadávky z obchodného styku (311A, 312A, 313A, 314A, 315A, 31XA) - 391A	047	1 1 6 8 7 5 2	1 0 5 3 6 4 8			
			1 1 5 1 0 4		1 1 5 5 7 3 8		
2.	Čistá hodnota zákazky (316A)	048	8 7 5 9 5	8 7 5 9 5			
			0		8 6 0 6 8		
3.	Pohľadávky voči dcérskej účtovnej jednotke a materskej účtovnej jednotke (351A) - 391A	049					
4.	Ostatné pohľadávky v rámci konsolidovaného celku (351A) - 391A	050					
5.	Pohľadávky voči spoločníkom, členom a združeniu (354A, 355A, 358A, 35XA, 398A) - 391A	051					
6.	Sociálne poistenie (336) - 391A	052					
7.	Daňové pohľadávky a dotácie (341, 342, 343, 345, 346, 347) - 391A	053	4 4 9 0 3 2	4 4 4 5 4 4			
			4 4 8 8		7 3 9 9 1 3		
8.	Iné pohľadávky (335A, 33XA, 371A, 373A, 374A, 375A, 376A, 378A) - 391A	054	2 8 6 4	2 8 6 4			
			0		2 1 1 5		
<b>B.IV.</b>	<b>Finančné účty súčet (r. 056 až r. 060)</b>	<b>055</b>	<b>4 7 2 2</b>	<b>4 7 2 2</b>			
					<b>6 0 7 2 4</b>		
B.IV.1.	Peniaze (211, 213, 21X)	056	4 5 5 3	4 5 5 3			
			0		1 8 0 9 4		



Označenie a	STRANA AKTÍV b	Číslo riadku c	Bežné účtovné obdobie		Bezprostredne predchádzajúce účtovné obdobie
			1	2	
			Brutto - časť 1	Netto	3
			Korekcia - časť 2		
2.	Účty v bankách (221A, 22X +/- 261)	057	1 6 9		1 6 9
			0		4 2 6 3 0
3.	Účty v bankách s dobou viazanosti dlhšou ako jeden rok 22XA	058			
4.	Krátkodobý finančný majetok (251, 253, 256, 257, 25X) - /291, 29X/	059			
5.	Obstarávaný krátkodobý finančný majetok (259, 314A) - 291	060			
C.	<b>Časové rozlíšenie súčet (r. 062 až r. 065)</b>	061	1 3 5 1 5	1 3 5 1 5	
					1 5 0 4 3
C.1.	Náklady budúcich období dlhodobé (381A, 382A)	062			
2.	Náklady budúcich období krátkodobé (381A, 382A)	063	1 2 8 5 0	1 2 8 5 0	
			0		1 2 8 0 4
3.	Prijmy budúcich období dlhodobé (385A)	064			
4.	Prijmy budúcich období krátkodobé (385A)	065	6 6 5	6 6 5	
			0		2 2 3 9

Označenie a	STRANA PASÍV b	Číslo riadku c	Bežné účtovné obdobie	Bezprostredne predchádzajúce účtovné obdobie
			4	5
	<b>SPOLU VLASTNÉ IMANIE A ZÁVÄZKY</b> r. 067 + r. 088 + r. 121	066	5 3 4 3 1 1 8	5 8 8 7 0 3 4
A.	Vlastné imanie r. 068 + r. 073 + r. 080 + r. 084 + r. 087	067	8 0 6 0 8 7	1 0 0 4 3 9 9
A.I.	Základné imanie súčet (r. 069 až 072)	068	1 2 5 8 6 6	1 2 5 8 6 6
A.I.1.	Základné imanie (411 alebo +/- 491)	069	1 2 5 8 6 6	1 2 5 8 6 6



Označenie a	STRANA PASÍV b	Číslo riadku c	Bežné účtovné obdobie 4	Bezprostredne predchádzajúce účtovné obdobie 5
2.	Vlastné akcie a vlastné obchodné podiely (/-/252)	070		
3.	Zmena základného imania +/- 419	071		
4.	Pohľadávky za upísané vlastné imanie (/-/353)	072		
<b>A.II.</b>	<b>Kapitálové fondy súčet (r. 074 až 079)</b>	<b>073</b>	<b>1 0 5 3 2 0 7</b>	<b>1 0 5 3 2 7 9</b>
A.II.1.	Emisné ážio (412)	074		
2.	Ostatné kapitálové fondy (413)	075	1 0 5 2 8 6 1	1 0 5 2 8 6 1
3.	Zákonný rezervný fond (Nedeliteľný fond) z kapitálových vkladov (417, 418)	076		
4.	Oceňovacie rozdiely z precenenia majetku a záväzkov (+/- 414)	077	3 4 6	4 1 8
5.	Oceňovacie rozdiely z kapitálových účastín (+/- 415)	078		
6.	Oceňovacie rozdiely z precenenia pri zlúčení, splnutí a rozdelení (+/- 416)	079		
<b>A.III.</b>	<b>Fondy zo zisku súčet (r. 081 až r. 083)</b>	<b>080</b>	<b>2 7 7 7 0</b>	<b>2 7 7 7 0</b>
A.III.1.	Zákonný rezervný fond (421)	081	2 5 1 7 3	2 5 1 7 3
2.	Nedeliteľný fond (422)	082		
3.	Štatutárne fondy a ostatné fondy (423, 427, 42X)	083	2 5 9 7	2 5 9 7
<b>A.IV.</b>	<b>Výsledok hospodárenia minulých rokov r. 085 + r. 086</b>	<b>084</b>	<b>- 4 1 0 0 2 2</b>	<b>- 2 7 4 3 2 9</b>
A.IV.1.	Nerozdelený zisk minulých rokov (428)	085	6 5 1 1 8 8	5 7 9 3 7 5
2.	Neuhradená strata minulých rokov (/-/429)	086	- 1 0 6 1 2 1 0	- 8 5 3 7 0 4
<b>A.V.</b>	<b>Výsledok hospodárenia za účtovné obdobie po zdanení +/- r. 001 - (r. 068 + r. 073 + r. 080 + r. 084 + r. 088 + r. 121)</b>	<b>087</b>	<b>9 2 6 6</b>	<b>7 1 8 1 3</b>
<b>B.</b>	<b>Záväzky r. 89 + r. 94 + r. 106 + r. 117 + r. 118</b>	<b>088</b>	<b>3 5 8 5 7 8 3</b>	<b>3 7 9 4 6 8 5</b>
<b>B.I.</b>	<b>Rezervy súčet (r. 090 až r. 093)</b>	<b>089</b>	<b>3 3 6 0 7</b>	<b>5 3 4 9 3</b>
B.I.1.	Rezervy zákonné dlhodobé (451A)	090		
2.	Rezervy zákonné krátkodobé (323A, 451A)	091	2 4 7 8 0	3 6 5 7 4
3.	Ostatné dlhodobé rezervy (459A, 45XA)	092	8 8 2 7	1 6 9 1 9
4.	Ostatné krátkodobé rezervy (323A, 32X, 459A, 45XA)	093		
<b>B.II.</b>	<b>Dlhodobé záväzky súčet (r. 095 až r. 105)</b>	<b>094</b>	<b>5 1 1 4 5 1</b>	<b>9 1 6 2 8 6</b>
B.II.1.	Dlhodobé záväzky z obchodného styku (321A, 479A)	095	0	2 6 6 8 7 5
2.	Čistá hodnota zákazky (316A)	096		
3.	Dlhodobé nevyfakturované dodávky (476A)	097		



Označenie a	STRANA PASÍV b	Číslo riadku c	Bežné účtovné obdobie 4	Bezprostredne predchádzajúce účtovné obdobie 5
4.	Dlhodobé záväzky voči dcérskej účtovnej jednotke a materskej účtovnej jednotke (471A)	098		
5.	Ostatné dlhodobé záväzky v rámci konsolidovaného celku (471A)	099		
6.	Dlhodobé prijaté preddavky (475A)	100		
7.	Dlhodobé zmenky na úhradu (478A)	101		
8.	Vydané dlhopisy (473A/-/255A)	102		
9.	Záväzky zo sociálneho fondu (472)	103	3 3 0 2	2 1 3 7
10.	Ostatné dlhodobé záväzky (474A, 479A, 47XA, 372A, 373A, 377A)	104	4 6 0 5 7 4	5 9 4 9 3 4
11.	Odožený daňový záväzok (481A)	105	4 7 5 7 5	5 2 3 4 0
<b>B.III.</b>	<b>Krátkodobé záväzky súčet (r. 107 až r. 116)</b>	<b>106</b>	<b>1 6 3 7 6 3 7</b>	<b>1 3 7 1 8 0 0</b>
B.III.1.	Záväzky z obchodného styku (321, 322, 324, 325, 32X, 475A, 478A, 479A, 47XA)	107	1 2 9 3 9 6 2	1 0 5 9 9 1 6
2.	Čistá hodnota zákazky (316A)	108		
3.	Nevyfakturované dodávky (326, 476A)	109	2 5 9	1 6 0 9 0
4.	Záväzky voči dcérskej účtovnej jednotke a materskej účtovnej jednotke (361A, 471A)	110		
5.	Ostatné záväzky v rámci konsolidovaného celku (361A, 36XA, 471A, 47XA)	111		
6.	Záväzky voči spoločníkom a združeniu (364, 365, 366, 367, 368, 398A, 478A, 479A)	112		
7.	Záväzky voči zamestnancom (331, 333, 33X, 479A)	113	4 5 9 7 4	6 8 2 8 8
8.	Záväzky zo sociálneho poistenia (336, 479A)	114	3 9 6 0 4	5 0 1 5 5
9.	Daňové záväzky a dotácie (341, 342, 343, 345, 346, 347, 34X)	115	7 4 8 3	8 1 5 0 2
10.	Ostatné záväzky (372A, 373A, 377A, 379A, 474A, 479A, 47X)	116	2 5 0 3 5 5	9 5 8 4 9
<b>B.IV.</b>	<b>Krátkodobé finančné výpomoci (241, 249, 24X, 473A, /-/255A)</b>	<b>117</b>	<b>2 1 4 5 0 0</b>	<b>1 2 0 0 0 0</b>
<b>B.V.</b>	<b>Bankové úvery r. 119 + r. 120</b>	<b>118</b>	<b>1 1 8 8 5 8 8</b>	<b>1 3 3 3 1 0 6</b>
B.V.1.	Bankové úvery dlhodobé (461A, 46XA)	119	1 3 5 3 9 6	2 7 6 3 9 7
2.	Bežné bankové úvery (221A, 231, 232, 23X, 461A, 46XA)	120	1 0 5 3 1 9 2	1 0 5 6 7 0 9
<b>C.</b>	<b>Časové rozlíšenie súčet (r. 122 až r. 125)</b>	<b>121</b>	<b>9 5 1 2 4 8</b>	<b>1 0 8 7 9 5 0</b>
C.1.	Výdavky budúcich období dlhodobé (383A)	122		
2.	Výdavky budúcich období krátkodobé (383A)	123		
3.	Výnosy budúcich období dlhodobé (384A)	124	7 8 9 3 3 9	9 5 1 2 4 8
4.	Výnosy budúcich období krátkodobé (384A)	125	1 6 1 9 0 9	1 3 6 7 0 2

# VÝKAZ ZISKOV A STRÁT



k 3 1 . 1 2 . 2 0 1 3 (v celých eurách)

**Číselné údaje sa zarovnávajú vpravo, ostatné údaje sa píše zľava. Nevyplnené riadky sa ponechávajú prázdne.**

Údaje sa vyplňajú paličkovým písmom (podľa tohto vzoru), písacím strojom alebo tlačiarňou, a to čiernou alebo tmavomodrou farbou.

Á Ā B Ć D Ę F G H Í J K L M N O P Q R Š T Ú V X Ý Ž 0 1 2 3 4 5 6 7 8 9

Daňové identifikačné číslo 2 0 2 0 1 7 8 2 8 1	Účtovná zvierka X riadna	Účtovná zvierka X zostavená	Mesiac Rok od 0 1 2 0 1 3
IČO 3 6 3 1 8 4 4 2	mimoriadna	schválená	do 1 2 2 0 1 3
SK NACE 4 6 . 6 2 . 0		(vyznačí sa x)	Bezprostredne predchádzajúce obdobie od 0 1 2 0 1 2
			do 1 2 2 0 1 2

Obchodné meno (názov) účtovnej jednotky

B O S T S K , a . s .

Sídlo účtovnej jednotky

Ulica

S Ú V O Z

Číslo

1 / 1 5 9 4

PSČ

Obec



9 1 1 0 1 T R E N Č Í N

Číslo telefónu

Číslo faxu

0 3 2 / 7 4 1 7 3 0 7 0 3 2 / 7 4 1 7 3 0 3

E-mailová adresa

Zostavený dňa: 3 0 . 0 6 . 2 0 1 4	Podpisový záznam osoby zodpovednej za vedenie účtovníctva: 	Podpisový záznam osoby zodpovednej za zostavenie účtovnej zvierky: 	Podpisový záznam člena štatutárneho orgánu účtovnej jednotky alebo fyzickej osoby, ktorá je účtovnou jednotkou: 
Schválený dňa: . . 2 0			

Záznamy daňového úradu

Miesto pre evidenčné číslo

Odtlačok prezentačnej pečiatky daňového úradu



Označenie a	Text b	Číslo riadku c	Skutočnosť	
			bežné účtovné obdobie 1	bezprostredne predchádzajúce účtovné obdobie 2
I.	Tržby z predaja tovaru (604, 607)	01	1 3 9 4 8 6 9	1 8 2 1 4 5 4
A.	Náklady vynaložené na obstaranie predaného tovaru (504, 505A, 507)	02	1 2 7 2 1 7 9	1 1 9 2 9 8 4
+	<b>Obchodná marža r. 01 - r. 02</b>	03	1 2 2 6 9 0	6 2 8 4 7 0
<b>II.</b>	<b>Výroba r. 05 + r. 06 + r. 07</b>	04	1 6 7 8 1 6 1	3 7 5 4 0 0 6
II.1.	Tržby z predaja vlastných výrobkov a služieb (601, 602, 606)	05	1 6 5 3 1 5 8	4 0 2 9 4 1 7
2.	Zmeny stavu vnútroorganizačných zásob (+/- účtová skupina 61)	06	1 2 3 6 2	- 3 0 4 7 5 9
3.	Aktivácia (účtová skupina 62)	07	1 2 6 4 1	2 9 3 4 8
<b>B.</b>	<b>Výrobná spotreba r. 09 + r. 10</b>	08	1 0 2 3 5 4 8	3 0 8 0 6 7 0
B.1.	Spotreba materiálu, energie a ostatných neskladovateľných dodávok (501, 502, 503, 505A)	09	3 4 1 2 2 1	2 1 9 8 3 0 4
2.	Služby (účtová skupina 51)	10	6 8 2 3 2 7	8 8 2 3 6 6
+	<b>Pridaná hodnota r. 03 + r. 04 - r. 08</b>	11	7 7 7 3 0 3	1 3 0 1 8 0 6
C.	Osobné náklady súčet (r. 13 až 16)	12	6 8 0 9 3 1	9 7 2 7 4 5
C.1.	Mzdové náklady (521, 522)	13	4 8 6 4 6 6	7 0 1 6 0 9
2.	Odmeny členom orgánov spoločnosti a družstva (523)	14		
3.	Náklady na sociálne poistenie (524, 525, 526)	15	1 7 2 2 2 2	2 4 1 1 1 3
4.	Sociálne náklady (527, 528)	16	2 2 2 4 3	3 0 0 2 3
D.	Dane a poplatky (účtová skupina 53)	17	1 0 1 3 8	1 5 4 4 4
E.	Ódpisy a opravné položky k dlhodobému nehmotnému majetku a dlhodobému hmotnému majetku (551, 553)	18	4 6 9 9 6 7	3 0 0 0 7 9
III.	Tržby z predaja dlhodobého majetku a materiálu (641, 642)	19	1 2 7 9 5 6	8 2 4 8 8
F.	Zostatková cena predaného dlhodobého majetku a predaného materiálu (541, 542)	20	2 8 9 1 1	7 8 9 7 0
G.	Tvorba a zúčtovanie opravných položiek k pohľadávkam (+/-547)	21	5 7 8 4 6	2 0 9 1 8
IV.	Ostatné výnosy z hospodárskej činnosti (644, 645, 646, 648, 655, 657)	22	5 3 9 7 9 7	2 5 1 3 8 1
H.	Ostatné náklady na hospodársku činnosť (543, 544, 545, 546, 548, 549, 555, 557)	23	5 3 5 3 1	4 3 9 2 0
V.	Prevod výnosov z hospodárskej činnosti (-)(697)	24		
I.	Prevod nákladov na hospodársku činnosť (-)(597)	25		
*	<b>Výsledok hospodárenia z hospodárskej činnosti r. 11 - r. 12 - r. 17 - r. 18 + r. 19 + r. 20 - r. 21 + r. 22 - r. 23 + (-r. 24) - (-r. 25)</b>	26	1 4 3 7 3 2	2 0 3 5 9 9
VI.	Tržby z predaja cenných papierov a podielov (661)	27		



Označenie a	Text b	Číslo riadku c	Skutočnosť	
			bežné účtovné obdobie 1	bezprostredne predchádzajúce účtovné obdobie 2
J.	Predané cenné papiere a podiely (561)	28		
VII.	Výnosy z dlhodobého finančného majetku r. 30 + r. 31 + r. 32	29		
VII.1.	Výnosy z cenných papierov a podielov v dcérskej účtovnej jednotke a v spoločnosti s podstatným vplyvom (665A)	30		
2.	Výnosy z ostatných dlhodobých cenných papierov a podielov (665A)	31		
3.	Výnosy z ostatného dlhodobého finančného majetku (665A)	32		
VIII.	Výnosy z krátkodobého finančného majetku (666)	33		
K.	Náklady na krátkodobý finančný majetok (566)	34		
IX.	Výnosy z precenenia cenných papierov a výnosy z derivátových operácií (664, 667)	35		
L.	Náklady na precenenie cenných papierov a náklady na derivátové operácie (564, 567)	36		
M.	Tvorba a zúčtovanie opravných položiek k finančnému majetku +/- 565	37		
X.	Výnosové úroky (662)	38	1 2 4 5	3 1 0 6
N.	Nákladové úroky (562)	39	1 1 1 9 1 5	9 5 2 8 3
XI.	Kurzové zisky (663)	40	2 6 4 5	4 3 7 8
O.	Kurzové straty (563)	41	2 8 0	4 9 9 8
XII.	Ostatné výnosy z finančnej činnosti (668)	42		
P.	Ostatné náklady na finančnú činnosť (568, 569)	43	1 0 3 2 3	9 5 2 5
XIII.	Prevod finančných výnosov (-) (698)	44		
R.	Prevod finančných nákladov (-) (598)	45		
*	<b>Výsledok hospodárenia z finančnej činnosti r. 27 - r. 28 + r. 29 + r. 33 - r. 34 + r. 35 - r. 36 - r. 37 + r. 38 - r. 39 + r. 40 - r. 41 + r. 42 - r. 43 + (- r. 44) - (-r.45)</b>	46	- 1 1 8 6 2 8	- 1 0 2 3 2 2
**	<b>Výsledok hospodárenia z bežnej činnosti pred zdanením r. 26 + r. 46</b>	47	2 5 1 0 4	1 0 1 2 7 7
S.	Daň z príjmov z bežnej činnosti r. 49 + r. 50	48	1 5 8 3 8	2 9 4 6 4
S.1.	- splatná (591, 595)	49	2 0 6 4 9	1 6 9 4 7
2.	- odložená (+/- 592)	50	- 4 8 1 1	1 2 5 1 7
**	<b>Výsledok hospodárenia z bežnej činnosti po zdanení r. 47 - r. 48</b>	51	9 2 6 6	7 1 8 1 3
XIV.	Mimoriadne výnosy (účtová skupina 68)	52		
T.	Mimoriadne náklady (účtová skupina 58)	53		
*	<b>Výsledok hospodárenia z mimoriadnej činnosti pred zdanením r. 52 - r. 53</b>	54		



Ozna- čenie a	Text b	Číslo riadku c	Skutočnosť	
			bežné účtovné obdobie 1	bezprostredne predchádzajúce účtovné obdobie 2
U.	Daň z príjmov z mimoriadnej činnosti r. 56 + r. 57	55		
U.1.	- splatná (593)	56		
2.	- odložená (+/- 594)	57		
*	Výsledok hospodárenia z mimoriadnej činnosti po zdanení r. 54 - r. 55	58		
***	Výsledok hospodárenia za účtovné obdobie pred zdanením (+/-) [r. 47 + r. 54]	59	2 5 1 0 4	1 0 1 2 7 7
V.	Prevod podielov na výsledku hospodárenia spoločníkom (+/- 596)	60		
***	Výsledok hospodárenia za účtovné obdobie po zdanení (+/-) [r. 51 + r. 58 - r. 60]	61	9 2 6 6	7 1 8 1 3

# Príloha k opatreniu č. MF/24013/2011-74

Príloha č. 3a k opatreniu č. 4455/2003-92

Poznámky Úč POD 3 - 04

## POZNÁMKY

individuálnej účtovnej závierky  
zostavenej k 31.12. 2013

v  - eurocentoch  - celých eurách \*)

Za obdobie od mesiac   Rok     Do Mesiac   Rok

Bezprostredne predchádzajúce obdobie od       Do

Dátum vzniku účtovnej jednotky

Účtovná závierka

- riadna  
 - mimoriadna  
 - priebežná

Účtovná závierka

- zostavená  
 - schválená

IČO

DIČ

Kód SK NACE

Obchodné meno (názov) účtovnej jednotky

B O S T S K A . S .

Sídlo účtovnej jednotky

Ulica

S Ú V O Z

Číslo

1 / 1 5 9 4

PSC

Názov obce

T R E N Č I N

Číslo telefónu



/

Číslo faxu

/

E-mailová adresa

b i e l i k o v a @ b o s t . s k

Zostavené dňa: 30.6.2014	Podpisový záznam osoby zodpovednej za vedenie účtovníctva:	Podpisový záznam osoby zodpovednej za zostavenie účtovnej závierky:	Podpisový záznam člena štatutárneho orgánu účtovnej jednotky alebo fyzickej osoby, ktorá je účtovnou jednotkou:
Schválené dňa:			

\*) Vyznačuje sa

## A. INFORMÁCIE O ÚČTOVNEJ JEDNOTKE

### a) Údaje o účtovnej jednotke

Obchodné meno a sídlo účtovnej jednotky	BOST SK, a.s.
Právna forma	akciová spoločnosť
Dátum založenia	6.4.2001
Dátum vzniku	7.5.2001
Spoločnosť zapísaná	Obchodný register Okresného súdu Trenčín, Oddiel: Sa, Vložka č. 10251/R
IČO	36 318 442

### b) Opis hospodárskej činnosti účtovnej jednotky

<input type="checkbox"/>	Kúpa tovaru za účelom jeho predaja konečnému spotrebiteľovi v rozsahu voľných živností
<input type="checkbox"/>	Činnosti vzťahujúce sa k počítaču (školenia, administratívne práce)
<input type="checkbox"/>	Zámočníctvo
<input type="checkbox"/>	Výroba strojov a prístrojov pre všeobecné účely
<input type="checkbox"/>	Návrhy, opravy elektronických a mechanických častí obrábacích strojov
<input type="checkbox"/>	Poskytovanie software – predaj programov na základe zmluvy s autorom
<input type="checkbox"/>	Výroba, inštalácia, opravy elektrických strojov a prístrojov
<input type="checkbox"/>	Montáž a opravy kancelárskej a reprodukčnej techniky
<input type="checkbox"/>	Výroba, montáž a opravy výrobkov a zariadení spotrebnej elektroniky
<input type="checkbox"/>	Montáž a opravy meracej a regulačnej techniky
<input type="checkbox"/>	Elektroinštalatérstvo
<input type="checkbox"/>	automatizované spracovanie dát
<input type="checkbox"/>	sprostredkovanie výroby, dopravy, obchodu a služieb v rozsahu voľných živností
<input type="checkbox"/>	reklamná činnosť
<input type="checkbox"/>	prezentácia firiem a výrobkov verejnosti
<input type="checkbox"/>	organizovanie výstav
<input type="checkbox"/>	organizovanie školení, kurzov a seminárov
<input type="checkbox"/>	vedenie účtovníctva
<input type="checkbox"/>	finančný a operačný lízing
<input type="checkbox"/>	faktoring a forfaiting
<input type="checkbox"/>	preverovanie systémov riadenia akosti
<input type="checkbox"/>	poradenská a konzultačná činnosť v predmete podnikania v rozsahu voľnej živnosti
<input type="checkbox"/>	prenájom strojov a prístrojov s /bez obsluhujúceho personálu
<input type="checkbox"/>	zásielkový predaj
<input type="checkbox"/>	sekretárske služby a preklady /vrátane tlmočníctva/
<input type="checkbox"/>	prieskum trhu a verejnej mienky
<input type="checkbox"/>	vydavateľská činnosť v rozsahu voľnej živnosti
<input type="checkbox"/>	činnosť organizačných a ekonomických poradcov
<input type="checkbox"/>	maloobchod so zmiešaným tovarom
<input type="checkbox"/>	montáž a opravy zvislých a posuvných brán s motorovým pohonom podľa vyhl. č. 74/1996 skupiny B.h.
<input type="checkbox"/>	sprostredkovanie zamestnania za úhradu
<input type="checkbox"/>	ubytovacie služby bez prevádzkovania pohostinských činností
<input type="checkbox"/>	výskum a vývoj v oblasti technických vied

\*) Vyznačuje sa

## 1. Informácie k časti A. písm. c) prílohy č. 3 o počte zamestnancov

Názov položky	Bežné účtovné obdobie	Bezprostredne predchádzajúce účtovné obdobie
Priemerný prepočítaný počet zamestnancov	43	61
Stav zamestnancov ku dňu, ku ktorému sa zostavuje účtovná závierka, z toho:	43	61
počet vedúcich zamestnancov	9	9

### a) Údaje o neobmedzenom ručení

Spoločnosť nie je neobmedzene ručiacim spoločníkom v iných účtovných jednotkách.

### b) Právny dôvod na zostavenie účtovnej závierky

Účtovná závierka bola zostavená ako riadna za účtovné obdobie od 1. januára 2013 do 31. decembra 2013 podľa § 17 ods. 6 zákona č. 431/2002 Z.z. o účtovníctve v znení neskorších predpisov za predpokladu nepretržitého pokračovania jej činnosti.

### c) Dátum schválenia účtovnej závierky za bezprostredne predchádzajúce účtovné obdobie

Účtovná závierka za bezprostredne predchádzajúce účtovné obdobie bola schválená valným zhromaždením spoločnosti konanom dňa 16. mája 2013 v súlade s Obchodným zákonníkom. Účtovná závierka bola uložená do zbierky listín Obchodného registra dňa 14. júna 2013.

## C. INFORMÁCIE O KONSOLIDOVANOM CELKU

Firma nie je povinná zostavovať konsolidovanú účtovnú závierku, ani nie je súčasťou konsolidovaného celku.

## D. INFORMÁCIE O ÚČTOVNÝCH ZÁSADÁCH A ÚČTOVNÝCH METÓDACH

- Účtovná závierka bola zostavená za predpokladu nepretržitého pokračovania spoločnosti.
- Spoločnosť v priebehu roka nemenila zásady účtovných metód a z toho dôvodu neovplyvnila hodnotu majetku, záväzkov, vlastného imania a výsledku hospodárenia.
- Spôsob oceňovania a odpisovania jednotlivých zložiek majetku a záväzkov v členení :

### 1. Dlhodobý nehmotný a dlhodobý hmotný majetok

- Dlhodobý nehmotný majetok vytvorený vo vlastnej réžii spoločnosť oceňovala vlastnými nákladmi, ktoré zahŕňali priame náklady a časť nepriamych nákladov súvisiacich s ich vytvorením. Medzi priame náklady spoločnosť zahŕňa priamy materiál, kooperácie a plánované priame mzdy na základe stanovených ročných kalkulácií. Spoločnosť pre majetok vytvorený vlastnou činnosťou vytvorila samostatnú analytickú evidenciu.
- V roku 2013 spoločnosť dokončila a zaradila do nehmotného majetku – aktivované náklady na vývoj - vysoko-produktívne robotizované obrábacie centrum VROC v celkovej obstarávacej cene 1 456 143 EUR, ktorý sme mali spolufinancovaný z dotácií pre výskum a vývoj z EU v hodnote 519 674 eur - 35 %.

- Dlhodobý nehmotný majetok nakupovaný sa oceňuje obstarávacou cenou, ktorá zahŕňa cenu obstarania a náklady súvisiace s obstaraním.
- Spoločnosť v roku 2013 zaradila do užívania aj ďalší dlhodobý nehmotný majetok, a to webovú stránku bost.sk v obstarávacej cene 14 061 EUR.
- Odpisy ostatného dlhodobého nehmotného majetku sú stanovené podľa predpokladanej doby používania a predpokladaného priebehu opotrebenia. Odpisovať sa začína v mesiaci zaradenia dlhodobého nehmotného majetku do používania. Nehmotný majetok, ktorého obstarávacia cena je 2 400 EUR a nižšia s dobou použiteľnosti dlhšou ako jeden rok sa účtuje na účet 518 – Ostatné služby. Zostatková hodnota sa zisťuje pomocou oprávok k dlhodobému nehmotnému majetku.
- Odhadovaná doba životnosti a odpisový plán dlhodobého nehmotného majetku sú prehodnotené na konci každého účtovného obdobia.
- Dlhodobý hmotný majetok vytvorený vlastnou činnosťou spoločnosť oceňovala vlastnými nákladmi, ktoré zahŕňali priame náklady a časť nepriamych nákladov súvisiacich s ich vytvorením. Medzi priame náklady spoločnosť zahŕňa priamy materiál, kooperácie a plánované priame mzdy na základe stanovených ročných kalkulácií. V roku 2013 spoločnosť zaradila do dlhodobého hmotného majetku majetok obstaraný vo vlastnej réžii celkom v hodnote 15 303 eur.
- Dlhodobý hmotný majetok nakupovaný sa oceňuje obstarávacou cenou, ktorá zahŕňa cenu obstarania a náklady súvisiace s obstaraním (clo, prepravu, montáž, poistné a pod.)
- Drobný dlhodobý hmotný majetok, ktorého obstarávacia cena (resp. vlastné náklady) je 1700 EUR a nižšia, spoločnosť v roku 2013 účtovala alternatívne - časť považovala za dlhodobý hmotný majetok - a časť za zásoby, pričom deň uvedenia do používania je zároveň dňom jeho vyskladnenia do spotreby.
- Spoločnosť v roku 2013 predala z dlhodobého hmotného majetku dopravné prostriedky v hodnote 213 940 EUR. Spoločnosť počas roka 2013 odpredala aj časť strojov a zariadení v sume 359 304 EUR. Hodnota strojov a zariadení k 31.12.2013 je 531 678 EUR. Tieto rozhodnutia urobila z dôvodu prechodného zníženia obratu spoločnosti.
- Odpisy dlhodobého hmotného majetku sú stanovené na základe predpokladanej doby jeho používania a predpokladaného priebehu jeho opotrebenia. Odpisovať sa začína prvým dňom mesiaca, v ktorom bol uvedený majetok zaradený do používania.
- Odhadovaná doba životnosti a odpisový plán dlhodobého hmotného majetku sú prehodnotené na konci každého účtovného obdobia.
- Predpokladaná doba používania, metóda odpisovania a odpisová sadzba pre jednotlivé druhy majetku sú uvedené v nasledujúcej tabuľke.

	Predpokladaná doba používania	Metóda odpisovania	Ročná odpisová sadzba v %
Softvér	4-5	lineárna	20-25
Stroje, prístroje a zariadenia	4-9	lineárna	10-25
Počítače, tlačiarne	4	lineárna	25
Kancelárske stroje	4	lineárna	25
Dopravné prostriedky	4-6	lineárna	16,66-25
Budovy, haly, stavby	30	lineárna	3,33
Drobné stavby	12	lineárna	8,33

### 3. Informácie k časti F. písm. a) prílohy č. 3 o dlhodobom nehmotnom majetku

Prehľad o pohybe dlhodobého nehmotného majetku

Tabuľka č. 1

Dlhodobý nehmotný majetok A	Bežné účtovné obdobie k 31.12.2013							
	Aktivovane náklady na vývoj B	Softvér c	Oceniteľné práva D	Goodwill E	Ostatný DNM F	Obstarávaný DNM G	Poskytnuté preddavky na DNM H	Spolu I
Prvotné ocenenie								
<b>Stav k 1.1.2013</b>		123 680				1 377 781	12 303	1 513 764
Prírastky	1 456 143		14 061			92 423	3 885	1 566 512
Úbytky						1 470 204	16 188	1 486 392
Presuny								
<b>Stav k 31.12.2013</b>	1 456 143	123 680	14 061					1 593 884
Oprávky								
<b>Stav k 1.1.2013</b>		81 424						81 424
Prírastky	218 322	13 244	2 930					234 496
Úbytky								
<b>Stav k 31.12.2013</b>	218 322	94 668	2 930					315 920
Opravné položky								
<b>Stav k 1.1.2013</b>								
Prírastky								
Úbytky								
<b>Stav k 31.12.2013</b>								
Zostatková hodnota								
<b>Stav k 1.1.2013</b>		42 256				1 377 781	12 303	1 432 340
<b>Stav k 31.12.2013</b>	1 237 821	29 012	11 131					1 277 964

Tabuľka č. 2

Dlhodobý nehmotný majetok A	Bezprostredne predchádzajúce účtovné obdobie k 31.12.2012							
	Aktivovane náklady na vývoj b	Softvér c	Oceniteľné práva D	Goodwill E	Ostatný DNM f	Obstarávaný DNM G	Poskytnuté preddavky na DNM h	Spolu I
Prvotné ocenenie								
<b>Stav k 1.1.2012</b>		94 498				2 238 777	6 475	2 339 750

Prírastky		29 182				600 871	9 188	639 241
Úbytky						1 461 867	3 360	1 465 227
Presuny								
<b>Stav k 31.12.2012</b>		123 680				1 377 781	6 475	1 513 764
Oprávky								
<b>Stav k 1.1.2012</b>		69 542						69 542
Prírastky		11 882						11 882
Úbytky								
<b>Stav k 31.12.2012</b>		81 424						81 424
Opravné položky								
<b>Stav k 1.1.2012</b>								
Prírastky								
Úbytky								
<b>Stav k 31.12.2012</b>								
Zostatková hodnota								
<b>Stav k 1.1.2012</b>		24 956				2 238 777	6 475	2 270 208
<b>Stav k 31.12.2012</b>		42 256				1 377 781	12 303	1 432 340

#### 4. Informácie k časti F. písm. c) prílohy č. 3 o dlhodobom nehmotnom majetku

Dlhodobý nehmotný majetok	Hodnota za bežné účtovné obdobie
Dlhodobý nehmotný majetok, na ktorý je zriadené záložné právo	0
Dlhodobý nehmotný majetok, pri ktorom má účtovná jednotka obmedzené právo s ním nakladať	0

#### 5. Informácie k časti F. písm. a) prílohy č. 3 o dlhodobom hmotnom majetku

##### b) Prehľad o pohybe dlhodobého hmotného majetku

Tabuľka č. 1

Dlhodobý hmotný majetok	Bežné účtovné obdobie k 31.12.2013								
	Pozemky	Stavby	Samostatné hnutelné veci a súbory hnutelných vecí	Pestovateľské celky trvalých porastov	Základné stádo a ťažné zvieratá	Ostatný DHM	Obstarávaný DHM	Poskytnuté preddávky na DHM	Spolu
A	B	C	D	E	F	G	H	I	J
Prvotné ocenenie									
<b>Stav k 1.1.2013</b>	131 571	1 233 237	2 295 921			18 074	10 234		3 689 037
Prírastky		9 166	7 572				6 504		23 242
Úbytky			574 269				16 738		591 007
Presuny									

<b>Stav k 31.12.2013</b>	131 571	1 242 403	1 729 224			18 074			3 121 272
Oprávky									
<b>Stav k 1.1.2013</b>		297 932	1 236 961			3 015			1 537 908
Prírastky		41 769	220 345			2 268			264 382
Úbytky			574 269						574 269
<b>Stav k 31.12.2013</b>		339 701	883 037			5 283			1 228 021
Opravné položky									
<b>Stav k 1.1.2013</b>									
Prírastky									
Úbytky									
<b>Stav k 31.12.2013</b>									
Zostatková hodnota									
<b>Stav k 1.1.2013</b>	131 571	935 305	1 058 960			15 059	10 234		2 151 129
<b>Stav k 31.12.2013</b>	131 571	902 702	846 187			12 791			1 893 251

Tabuľka č. 2

Dlhodobý hmotný majetok	Bezprostredne predchádzajúce účtovné obdobie k 31.12.2012								
	Pozemky	Stavby	Samostatné hnutelné veci a súbory hnutelných vecí	Pestovateľské celky trvalých porastov	Základné stádo a ťažné zvieratá	Ostatný DHM	Obstarávaný DHM	Poskytnuté preddavky na DHM	Spolu
A	B	C	D	e	F	g	H	I	J
Prvotné ocenenie									
<b>Stav k 1.1.2012</b>	131 571	1 233 237	2 583 711			18 074			3 921 593
Prírastky			151 232				161 466		312 698
Úbytky			394 022				151 232		545 254
Presuny									
<b>Stav k 31.12.2012</b>	131 571	1 233 237	2 295 921			18 074	10 234		3 689 037
Oprávky									
<b>Stav k 1.1.2012</b>		256 611	1 307 756			755			1 565 122
Prírastky		41 321	323 227			2 260			366 808
Úbytky			394 022						394 022
<b>Stav k 31.12.2012</b>		297 932	1 236 961			3 015			1 537 908
Opravné položky									
<b>Stav k 1.1.2012</b>									
Prírastky									
Úbytky									
<b>Stav k 31.12.2012</b>									
Zostatková hodnota									
<b>Stav k 1.1.2012</b>	131 571	976 626	1 230 955			17 318			2 356 470
<b>Stav k 31.12.2012</b>	131 571	935 305	1 058 960			15 059	10 234		2 151 129

**Informácie o spôsobe a výške poistenia dlhodobého nehmotného majetku a dlhodobého hmotného majetku**

Predmet poistenia	Výška poistenia	Názov a sídlo poisťovne
Stroje a zariadenia	9 226,65	ČSOB Poisťovňa, a.s. Bratislava
Stavby	1 792,18	ČSOB Poisťovňa, a.s. Bratislava
Zodpovednosť za škodu	1 252,24	ČSOB Poisťovňa, a.s. Bratislava
Zásoby	411,78	ČSOB Poisťovňa, a.s. Bratislava
Stroje a zariadenia	1 976,26	VB Leasing SK, spol. s r.o. Bratislava
Stroje a zariadenia	529,28	ČSOB leasing, a.s. Bratislava
Dopravné prostriedky	3 683,14	Komunálna poisťovňa, a.s. Bratislava
Dopravné prostriedky	93,06	Leasing SLSP, a.s. Bratislava
Dopravné prostriedky	2 017,19	Kooperatíva, poisťovňa, a.s. Bratislava
Dopravné prostriedky	56,01	ALLIANZ - slovenská poisťovňa a.s. Bratislava
Dopravné prostriedky	305,68	Generali Slovensko poisťovňa, a.s. Bratislava

**6. Informácie k časti F. písm. c) prílohy č. 3 o dlhodobom hmotnom majetku**

Dlhodobý hmotný majetok	Hodnota za bežné účtovné obdobie
Dlhodobý hmotný majetok, na ktorý je zriadené záložné právo	2 166 750
Dlhodobý hmotný majetok, pri ktorom má účtovná jednotka obmedzené právo s ním nakladať	2 166 750

**7. Informácie k časti F. písm. j) prílohy č. 3 o dlhodobom finančnom majetku**

Spoločnosť k 31.12.2013 má majetkovú účasť na základnom imaní iných spoločností uvedených v nasledujúcej tabuľke. Tento majetok je ocenený v cene obstarania, ktorá bola upravená o precenenie metódou vlastného imania.

**Tabuľka č. 1**

Dlhodobý finančný majetok	Bežné účtovné obdobie k 31.12.2013								
	Podielové CP a podiely v DÚJ	Podielové CP a podiely v spoločnosti s podstatným vplyvom	Ostatné dlhodobé CP a podiely	Pôžičky ÚJ v kons. celku	Ostatný DFM	Pôžičky s dobou splatnosti najviac jeden rok	Obstarávaný DFM	Poskytnuté preddavky na DFM	Spolu
A	B	C	D	e	F	G	h	I	J
Prvotné ocenenie									
Stav k 1.1.2013		3 804							3 804
Prírastky									
Úbytky		72							72
Presuny									
Stav k 31.12.2013		3 732							3 732

Opravné položky									
Stav k 1.1.2013									
Prírastky									
Úbytky									
Stav k 31.12.2013									
Účtovná hodnota									
Stav k 1.1.2013			3 804						3 804
Stav k 31.12.2013			3 732						3 732

Tabuľka č. 2

Dlhodobý finančný majetok	Bezprostredne predchádzajúce účtovné obdobie k 31.12.2012								
	Podielové CP a podiely v DÚJ	Podielové CP a podiely v spoločnosti s podstatným vplyvom	Ostatné dlhodobé CP a podiely	Pôžičky ÚJ v kons. celku	Ostatný DFM	Pôžičky s dobou splatnosti najviac jeden rok	Obstarávaný DFM	Poskytnuté preddavky na DFM	Spolu
A	b	C	D	e	f	G	h	I	J
Prvotné ocenenie									
Stav k 1.1.2012		3 834							3 834
Prírastky									
Úbytky		30							30
Presuny									
Stav k 31.12.2012		3 804							3 804
Opravné položky									
Stav k 1.1.2012									
Prírastky									
Úbytky									
Stav k 31.12.2012									
Účtovná hodnota									
Stav k 1.1.2012		3 834							3 834
Stav k 31.12.2012		3 804							3 804

## 8. Informácie k časti F. písm. m) prílohy č. 3 o dlhodobom finančnom majetku

Dlhodobý finančný majetok	Hodnota za bežné účtovné obdobie
Dlhodobý finančný majetok, na ktorý je zriadené záložné právo	0
Dlhodobý finančný majetok, pri ktorom má účtovná jednotka obmedzené právo s ním nakladať	0

## 9. Informácie k časti F. písm. i) prílohy č. 3 o štruktúre dlhodobého finančného majetku

Obchodné meno a sídlo spoločnosti, v ktorej má ÚJ umiestnený DFM	Bežné účtovné obdobie k 31.12.2013				
	Podiel ÚJ na ZI v %	Podiel ÚJ na hlasovacích právach v %	Hodnota vlastného imania ÚJ, v ktorej má ÚJ umiestnený DFM	Výsledok hospodárenia ÚJ, v ktorej má ÚJ umiestnený DFM	Účtovná hodnota DFM
A	B	C	D	E	F
<b>Dcérske účtovné jednotky</b>					
<b>Účtovné jednotky s podstatným vplyvom</b>					
BOST- Tnú s.r.o., Súvoz 1/1594, 911 01 Trenčín	50%	50%	7 463	-144	3 732
<b>Ostatné realizovateľné CP a podiely</b>					
<b>Obstarávaný DFM na účely vykonania vplyvu v inej ÚJ</b>					
<b>Dlhodobý finančný majetok spolu</b>	x	X	x	X	3 732

Spoločnosť BOST-Tnú, s.r.o. bola založená za účelom výskumu v oblasti automatizácie a robotizácie.

## 12. Informácie k časti F. písm. o) prílohy č. 3 o opravných položkách k zásobám

Spoločnosť k 31.12.2013 eviduje zníženie hodnoty zásob príslušenstva na stredisku stroje vo výške 1 869 EUR z dôvodu čiastočného zníženia ich funkčnosti.

Tabuľka č. 1

Zásoby	Bežné účtovné obdobie k 31.12.2013				
	Stav OP na začiatku účtovného obdobia	Tvorba OP	Zúčtovanie OP z dôvodu zániku opodstatnenosti	Zúčtovanie OP z dôvodu vyradenia majetku z účtovníctva	Stav OP na konci účtovného obdobia
A	B	C	d	e	F
Materiál					
Nedokončená výroba a polotovary vlastnej výroby					
Výrobky					
Zvieratá					
Tovar	1 869				1 869
Nehnutelnosť na predaj					
Poskytnuté preddavky na zásoby					
<b>Zásoby spolu</b>	<b>1 869</b>				<b>1 869</b>

**13. Informácie k časti F. písm. p) prílohy č. 3 o zásobách, na ktoré je zriadené záložné právo a o zásobách, pri ktorých má účtovná jednotka obmedzené právo s nimi nakladať**

Zásoby	Hodnota za bežné účtovné obdobie k 31.12.2013
Zásoby, na ktoré je zriadené záložné právo	200 000
Zásoby, pri ktorých má účtovná jednotka obmedzené právo s nimi nakladať	0

Na zásoby je zriadené záložné právo zapísané v NCR záložných práv ( uvedené v časti G, písmeno i).

**14. Informácie k časti F. písm. q) prílohy č. 3 o zákazkovej výrobe**

Výnosy zo zákazkovej výroby boli stanovené na základe ceny dohodnutej v zmluve a vykázané v bežnom účtovnom období. Na účely účtovania zákazkovej výroby ku dňu zostavenia účtovnej závierky sa výnosy zo zákazkovej výroby účtovali metódou stupňa dokončenia zákazky a metódou nulového zisku. Stupeň dokončenia zákazky sa zistil ako pomer skutočne vynaložených nákladov za vykonanú prácu a rozpočtovaných zmluvných nákladov na zákazku. Metóda nulového zisku sa použila pri zákazkách, kde ku dňu, ku ktorému sa zostavuje účtovná závierka sme nemohli spoľahlivo odhadnúť výsledok zákazkovej výroby. Do výpočtu sa zahrnuli len tie náklady, ktoré zodpovedajú už vykonanej práci, spotrebovanému materiálu a výške kooperácii.

**Zákazka : Veľké technológie**

Tabuľka č. 1

Názov položky A	Za bežné účtovné obdobie B	Za bezprostredne predchádzajúce účtovné obdobie C	Sumár od začiatku zákazkovej výroby až do konca bežného účtovného obdobia D
Výnosy zo zákazkovej výroby	141 675	3 081 631	6 799 317
Náklady na zákazkovú výrobu	138 988	2 505 838	5 930 382
Hrubý zisk / hrubá strata	2 687	575 793	868 935

Tabuľka č. 2

Hodnota zákazkovej výroby A	Za bežné účtovné obdobie B	Sumár od začiatku zákazkovej výroby až do konca bežného účtovného obdobia C
Vyfakturované nároky za vykonanú prácu na zákazkovej výrobe	140 148	6 083 812
Úprava nárokov podľa stupňa dokončenia alebo metódou nulového zisku	1 527	715 505
Suma prijatých preddavkov		5 989 570
Suma zadržanej platby		

## 15. Informácie k časti F. pism. r) prílohy č. 3 o vývoji opravnej položky k pohľadávkam

Spoločnosť z dôvodu čiastočného alebo úplného nezaplatenia rizikových pohľadávok tvorila v roku 2013 opravnú položku k nepremičaným pohľadávkam vo výške 59 052 EUR. Na základe vydania uznesenia súdu o zastavení exekúcie pre nemajetnosť dlžníka spoločnosť odpísala menovitou hodnotu pohľadávky vo výške 50 936 EUR. Zároveň spoločnosť zúčtovala opravnú položku k pohľadávkam vo výške 1 206 EUR z titulu čiastočného alebo úplného inkasa týchto pohľadávok.

Pohľadávky A	Bežné účtovné obdobie k 31.12.2013				
	Stav OP na začiatku účtovného obdobia B	Tvorba OP C	Zúčtovanie OP z dôvodu zániku opodstatnenosti D	Zúčtovanie OP z dôvodu vyradenia majetku z účtovníctva E	Stav OP na konci účtovného obdobia F
OP - Pohľadávky z obchodného styku	103 346	59 052	1 206	46 088	115 104
OP - k dotáciám nedaň.	4 488				4 488
Pohľadávky voči dcérskej účtovnej jednotke a materskej účtovnej jednotke					
Ostatné pohľadávky v rámci kons. celku					
Pohľadávky voči spoločníkom, členom a združeniu					

Iné pohľadávky					
<b>Pohľadávky spolu</b>	<b>107 834</b>	<b>59 052</b>	<b>1 206</b>	<b>46 088</b>	<b>119 592</b>

**Popis údajov a doplňujúce informácie:**

1. Priemerná doba splatnosti pohľadávok z predaja výrobkov, tovaru a služieb je 30 dní.
2. V stave obchodných pohľadávok k 31.12.2013 sú odberatelia po lehote splatnosti, u ktorých sa netvorila opravná položka, pretože bonita klienta sa významne nezmenila a preto sa považujú za vymožiteľné.
3. Pri zisťovaní vymožiteľnosti pohľadávok sa zvažujú všetky zmeny v bonite odberateľov, ktoré nastanú do dňa zostavenia účtovnej závierky.

## 16. Informácie k časti F. písm. s) prílohy č. 3 o vekovej štruktúre pohľadávok

Tabuľka č. 1

Názov položky A	V lehote splatnosti B	Po lehote splatnosti C	Pohľadávky spolu D
<b>Dlhodobé pohľadávky</b>			
Pohľadávky z obchodného styku			
Pohľadávky voči dcérskej účtovnej jednotke a materskej účtovnej jednotke			
Ostatné pohľadávky v rámci konsolidovaného celku			
Pohľadávky voči spoločníkom, členom a združeniu			
Iné pohľadávky			
<b>Dlhodobé pohľadávky spolu</b>			
<b>Krátkodobé pohľadávky</b>			
Pohľadávky z obchodného styku	521 585	647 167	1 168 752
Opravná položka k pohľadávkam		-115 104	-115 104
Čistá hodnota zákazky	87 595		87 595
Pohľadávky voči dcérskej účtovnej jednotke a materskej účtovnej jednotke			
Ostatné pohľadávky v rámci konsolidovaného celku			
Pohľadávky voči spoločníkom, členom a združeniu			
Sociálne poistenie			
Daňové pohľadávky a dotácie	449 032		449 032
Opravná položka k dotáciám	-4 488		-4 488
Iné pohľadávky	2 864		2 864
<b>Krátkodobé pohľadávky spolu</b>	<b>1 056 588</b>	<b>532 063</b>	<b>1 588 651</b>

## 17. Informácie k časti F. písm. t) a u) prílohy č. 3 o pohľadávkach zabezpečených záložným právom alebo inou formou zabezpečenia

Opis predmetu záložného práva	Bežné účtovné obdobie	
	Hodnota predmetu	Hodnota pohľadávky
Pohľadavky kryté záložným právom alebo inou formou zabezpečenia	X	X
Hodnota pohľadávok, na ktoré sa zriadilo záložné právo	2 904 104	2 904 104
Hodnota pohľadávok, pri ktorých je obmedzené právo s nimi nakladať	X	X

## 18. Informácie k časti F. písm. w) prílohy č. 3 o krátkodobom finančnom majetku

Ako finančné účty sú vykázané peniaze v pokladni, účty v bankách. Účtami v bankách môže spoločnosť voľne disponovať. Spoločnosť má zriadených 6 bežných podnikateľských účtov v 5 rozdielnych bankách, z toho sú aktívne 4 účty, pričom na dvoch účtoch má poskytnutý kontokorentný úver.

Tabuľka č. 1

Názov položky	Bežné účtovné obdobie	Bezprostredne predchádzajúce účtovné obdobie
Pokladnica, ceniny	4 553	18 094
Bežné bankové účty	169	42 630
Bankové účty terminované		
Peniaze na ceste		
<b>Spolu</b>	<b>4 722</b>	<b>60 724</b>

## 22. Informácie k časti F. písm. zb) prílohy č. 3 o významných položkách časového rozlíšenia na strane aktív

K 31.12.2013 spoločnosť vykazuje náklady budúcich období krátkodobé v celkovej sume 12 850 EUR, z titulu vopred zaplateného poistného na dopravné prostriedky a nehnuteľnosti na nasledujúce obdobie v sume 10 063 EUR, z titulu vopred zaplatených služieb na nasledujúce obdobie v sume 1 160 EUR a z titulu vopred zaplatených úrokov a poistného z nájomných zmlúv s právom kúpy prenajatého majetku v sume 1 627 EUR. K 31.12.2013 spoločnosť vykazuje príjmy budúcich období krátkodobé v celkovej sume 665 EUR, za nájom hnutelných vecí v sume 665 EUR.

Opis položky časového rozlíšenia	Bežné účtovné obdobie k 31.12.2013	Bezprostredne predchádzajúce účtovné obdobie k 31.12.2012
Náklady budúcich období dlhodobé, z toho:	0	0
<b>Náklady budúcich období krátkodobé, z toho:</b>	<b>12 850</b>	<b>12 804</b>
Náklady budúcich období poistenie	10 063	9 918
Náklady budúcich období – leasing	1 627	1 517
Náklady budúcich období	1 160	1 369

Prijmy budúcich období dlhodobé, z toho:		
Prijmy budúcich období krátkodobé, z toho:	665	2 239
Prijmy z titulu nájmu hnutelných vecí	665	2 239

## 24. Informácie k časti G. písm. a) tretiemu bodu prílohy č. 3 o rozdelení účtovného zisku alebo o vysporiadaní účtovnej straty

Tabuľka č. 1

Názov položky	Bezprostredne predchádzajúce účtovné obdobie r. 2012
Účtovný zisk	71 813
<b>Rozdelenie účtovného zisku</b>	<b>Bežné účtovné obdobie</b>
Pridel do zákonného rezervného fondu	
Pridel do štatutárnych a ostatných fondov	
Pridel do sociálneho fondu	
Pridel na zvýšenie základného imania	
Úhrada straty minulých období	
Prevod do nerozdeleného zisku minulých rokov – zisk rok 2012	71 813
Rozdelenie podielu na zisku spoločníkom, členom	
Iné	
<b>Spolu</b>	<b>71 813</b>

## 25. Informácie k časti G. písm. b) prílohy č. 3 o rezervách

Spoločnosť k 31.12.2013 podľa zákona o účtovníctve a postupov účtovania tvorila zákonné krátkodobé rezervy vo výške 24 780 EUR na nevyčerpané dovolenky a poisťné, na overenie účtovnej závierky a poradenstvo na reklamácie a ostatné dlhodobé rezervy na záručné opravy vo výške 16 177 EUR.

Tabuľka č. 1

Názov položky	Bežné účtovné obdobie k 31.12.2013				
	Stav na začiatku účtovného obdobia	Tvorba	Použitie	Zrušenie	Stav na konci účtovného obdobia
A	B	C	D	E	F
<b>Dlhodobé rezervy, z toho:</b>	16 919	16 177	12 358	11 911	8 827
Rezerva na záručné opravy	16 919	16 177	12 358	11 911	8 827
<b>Krátkodobé rezervy, z toho:</b>	36 574	24 780	36 574		24 780
Nevyčerpané dovolenky + poisťné k nevyčerpaným dovolenkám	31 514	20 341	31 514		20 341
Overenie účtovnej závierky	3 900	3 900	3 900		3 900
Rezerva na nevyfakturované dodávky					

Ostatné rezervy krátkodobé – reklamácie	551	39	551		39
Rezerva na zverejnenie účtovnej zvierky	109		109		
Rezerva na daňové poradenstvo k účtovnej zvierke	500	500	500		500

Tabuľka č. 2

Názov položky A	Bezprostredne predchádzajúce účtovné obdobie k 31.12.2012				
	Stav na začiatku účtovného obdobia B	Tvorba C	Použitie D	Zrušenie E	Stav na konci účtovného obdobia F
<b>Dlhodobé rezervy, z toho:</b>	17 039	4 720	2 965	2 145	16 919
Rezerva na záručné opravy	17 039	4 720	2 965	2 145	16 919
<b>Krátkodobé rezervy, z toho:</b>	43 990	36 574	43 990	100	36 574
Nevyčerpané dovolenky + poisťné k nevyčerpaným dovolenkám	33 618	31 514	33 618		31 514
Overenie účtovnej zvierky	3 900	3 900	3 800	100	3 900
Rezerva na nevyfakturované dodávky	6 373	16 090	6 373		
Ostatné rezervy krátkodobé – reklamácie		551			551
Rezerva na zverejnenie účtovnej zvierky	99	109	99		109
Rezerva na daňové poradenstvo k účtovnej zvierke		500			500

## 26. Informácie k časti G. písm. c) a d) prílohy č. 3 o záväzkoch

Tabuľka č. 1

Názov položky	Bežné účtovné obdobie k 31.12.2013	Bezprostredne predchádzajúce účtovné obdobie k 31.12.2012
Závazky po lehote splatnosti	835 571	1 036 317
Závazky so zostatkovou dobou splatnosti do jedného roka vrátane	802 066	335 483
<b>Krátkodobé záväzky spolu</b>	<b>1 637 637</b>	<b>1 371 800</b>
Závazky so zostatkovou dobou splatnosti jeden rok až päť rokov	511 451	916 286
Závazky so zostatkovou dobou splatnosti nad päť rokov		
<b>Dlhodobé záväzky spolu</b>	<b>511 451</b>	<b>916 286</b>

**27. Informácie k časti F. písm. v) a časti G. písm. f) prílohy č. 3 o odloženej daňovej pohľadávke alebo o odloženom daňovom záväzku**

Názov položky	Bežné účtovné obdobie k 31.12.2013	Bezprostredne predchádzajúce účtovné obdobie k 31.12.2012
<b>Dočasné rozdiely medzi účtovnou hodnotou majetku a daňovou základňou, z toho:</b>	<b>-117 339</b>	<b>-73 898</b>
Odpočítateľné	-150 553	-102 998
Zdaniteľné	33 214	29 100
<b>Dočasné rozdiely medzi účtovnou hodnotou záväzkov a daňovou základňou, z toho:</b>	<b>139 207</b>	<b>19 477</b>
Odpočítateľné	-33 553	-19 390
Zdaniteľné	172 760	38 867
<b>Možnosť umorovať daňovú stratu v budúcnosti</b>		
<b>Možnosť previesť nevyužitú daňovú odpočty</b>		
<b>Sadzba dane z príjmov ( v %)</b>	<b>22%</b>	<b>23%</b>
<b>Odložená daňová pohľadávka</b>		
<b>Uplatnená daňová pohľadávka</b>		
Zaúčtovaná ako zníženie nákladov		
Zaúčtovaná do vlastného imania		
<b>Odložený daňový záväzok</b>	<b>47 575</b>	<b>52 340</b>
<b>Zmena odloženého daňového záväzku</b>	<b>4 765</b>	<b>-573</b>
Zaúčtovaná ako náklad	-4 811	12 517
Oprava daňového záväzku		-13 090
Zaúčtovaná do vlastného imania		

**Rekapitulácia:**

Odložená daň	k 1.1.2013	Výpočet za rok 2013	k 31.12.2013
Odložená daňová pohľadávka		45 268	
Odložený daňový záväzok	52 340	40 503	47 575

Pri výpočte dane bola použitá sadzba dane 22%. Výsledný odložený daňový záväzok 47 575 EUR vykazuje spoločnosť voči tomu istému daňovému úradu.

**28. Informácie k časti G. písm. g) prílohy č. 3 o záväzkoch zo sociálneho fondu**

Časť sociálneho fondu bola podľa zákona o sociálnom fonde tvorená na ťarchu nákladov :

Názov položky	Bežné účtovné obdobie k 31.12.2013	Bezprostredne predchádzajúce účtovné obdobie k 31.12.2012
<b>Začiatkový stav sociálneho fondu</b>	2 137	757
Tvorba sociálneho fondu na ťarchu nákladov	2 477	3 560
Tvorba sociálneho fondu zo zisku		
Ostatná tvorba sociálneho fondu		
<b>Tvorba sociálneho fondu spolu</b>	<b>2 477</b>	<b>3 560</b>
<b>Čerpanie sociálneho fondu</b>	1 312	2 180
<b>Konečný zostatok sociálneho fondu</b>	<b>3 302</b>	<b>2 137</b>

### 30. Informácie k časti G. písm. i) prílohy č. 3 o bankových úveroch, pôžičkách a krátkodobých finančných výpomociach

Tabuľka č. 1

Charakter bankového úveru, pôžičky, finančnej výpomoci	Istina	% úroku	Hodnota	Splatnosť	Forma zabezpečenia
SLSP úver	232 357	1M EURIBOR + 3,2 % p.a.	18 501	30.04.14	záložné právo - nehnuteľnosť, súpisné č. 1594 - Hala 3
Kontokorentný úver SLSP	617 408	1-mesačný EURIBOR+ 3,20% p.a.	620 860	30.06.2014	záložné právo - nehnuteľnosť, súpisné č. 1594 - Hala 3, zmenka, záložné právo ku všetkým existujúcim a budúcim zásobám tovaru
Kontokorentný úver Sberbank	287 000	BASE RATE Kontokorent+3,80 p.a.	287 831	30.06.2014	záložné právo nehnuteľnosť, súpisné č. 795 - Kubrá, vzdelávacie stredisko, zmenka, záložné právo na všetky pohľadávky z obchodného styku I. v poradí, Sklad a príprava materiálu s.č. 1697 – Hala 4
Matejková K. - dlhodobá fin. výpomoc	120 000		120 000	10.01.2015	
EAST, s.r.o. - dlhodobá fin. výpomoc	144 700	4% p.a.	144 700	31.12.2015	
SLSP úver Fondy EÚ	866 520	1M EUROBRIBOR + 3,2 % p.a.	261 396	20.10.15	záložné právo k nehnuteľnostiam, súpisné číslo 1662 - Hala 1, zmenka, záložné právo k hnutelným veciam - strojné technológie, záložné právo k nehnut. - k.ú. Orechové, zálož. Právo k nehnuteľ., súpisné č. 1663 – Hala 2
Dlhodobé pôžičky od spoločníkov	156 700		156 700	31.12.2015	
Krátkodobé finančné výpomoci	214 500		214 500	31.12.2014	
Rozdelenie podľa zostatkovej doby splatnosti		<b>Spolu</b>	<b>1 824 488</b>		
Dlhod. bank. úvery a výp. so zostatkovou dobou splat. nad 1 rok	556 796				
Dlhod., krátk.bank. úvery a výp. so zost. dobou splat. do 1 roka	1 053 192				
Krátk. fin. výpomoci so zost. dobou splat. do 1 roka	214 500				
<b>Spolu</b>	<b>1 824 488</b>				

Spoločnosť k 31.12.2013 eviduje bankové úvery a finančné výpomoci v celkovej výške 1 824 488 EUR. Kontokorentné úvery spoločnosť využíva na riešenie nesúladu v obežnom majetku hlavne medzi obstarávaním zásob a inkasom pohľadávok. Dlhodobé, krátkodobé bankové úvery a finančné výpomoci sú zabezpečené záložným právom na nehnuteľnosti uvedené na liste vlastníctva.

Prehľad zriadeného záložného práva na majetok spoločnosti je uvedený v nasledujúcej tabuľke č. 2.

Tabuľka č. 2

Číslo zápisu	Rok zápisu	Druh registrácie	Hodnota zálohy v EUR do	Podrobnosti
4945	2007	Registrácia ZP na základe záložnej zmluvy	165 970,00	Všetky pohľadávky záložcu z obchodného styku v objeme 885.000.000,- Sk
3699	2008	Registrácia ZP na základe záložnej zmluvy	165 970,00	Všetky pohľadávky záložcu voči všetkým poddžníkom
17000	2009	Registrácia zmeny záložného práva	1 626 776,27	a) hnuiteľná vec - existujúce zásoby tovaru - vo vlastníctve Záložcu bez akéhokoľvek obmedzenia, a bez ohľadu na spôsob ich nadobudnutia Záložcom (ďalej len "Existujúce zásoby"), ktoré sa nachádzajú ku dňu vzniku Záložného práva podľa Zmluvy o záložnom práve v ktoromkoľvek skladovom priestore, ktorý Záložca používa v rámci svojej činnosti bez ohľadu na to, či je vlastníkom tohto skladového priestoru alebo vlastníkom tohto skladového priestoru je akákoľvek tretia osoba, b) hnuiteľná vec - budúce zásoby tovaru, ktoré Záložca nadobudne akýmkoľvek spôsobom kedykoľvek počas trvania úverového vzťahu podľa Úverovej zmluvy, t. j. odo dňa uzatvorenia Úverovej zmluvy až do dňa úplného splatenia Pohľadávky, (ďalej len "Budúce zásoby"), ktoré sa budú nachádzať v ktoromkoľvek skladovom priestore, ktorý Záložca používa v rámci svojej činnosti bez ohľadu na to, či je vlastníkom tohto skladového priestoru alebo vlastníkom tohto skladového priestoru je tretia osoba,
17753	2009	Registrácia ZP na základe záložnej zmluvy	331 940,00	Všetky súčasné, budúce ako aj podmienené pohľadávky (vrátane ich príslušenstva) z obchodného styku Záložcu s jeho obchodnými partnermi
17767	2009	Registrácia zmeny záložného práva	866 520,00	Súradnicový merací stroj WENZEL typ X Orbit 800 1500 700 Verzia CNC STANDARD - Ev.č. DM 20090008 - Zostava Laserového Interferometra RENISHAW XL 80 - Ev.č. DM 20090005
21433	2009	Registrácia ZP na základe záložnej zmluvy	866 520,00	a) technologické zariadenie CNC VERTICAL MACHINING CENTER EMV 600 evidenčná karta DM 20090014 b) obrábací stroj CNC SH 1020 evidenčná karta DM 20090015 c) obrábací stroj CNC MT 380OLY evidenčná karta DM 20090016 d) obrábací stroj CNC HA-5AX7B evidenčná karta DM 20090017 e) technologické zariadenie CNC LATHE/FCL-550TM evidenčná karta DM 20090013
21868	2009	Registrácia ZP na základe záložnej zmluvy	158 629,00	1. Súradnicový merací stroj WENZEL typ X Orbit 800 1500 700, prevedenie CNC Standard 2. Zostava laserového interferometra Renishaw XL 80
30121	2009	Registrácia ZP na základe záložnej zmluvy	214 535,02	pohľadávky vzniknuté zo Zmluvy o poskytnutí NFP
4462	2010	Registrácia ZP na základe záložnej zmluvy	298 720,00	všetky súčasné a budúce, existujúce aj podmienené pohľadávky
4794	2013	Registrácia zmeny záložného práva	331 940,00	Všetky súčasné, budúce ako aj podmienené pohľadávky (vrátane ich príslušenstva) z obchodného styku Záložcu s jeho obchodnými partnermi, s výnimkou pohľadávok voči spoločnosti EDM a spoločnosti SaarGummi Slovakia

5046	2013	Registrácia ZP na základe záložnej zmluvy	400 000,00	všetky súčasné a budúce, existujúce aj podmienené pohľadávky
10762	2013	Registrácia ZP na základe záložnej zmluvy	953 805,17	Úverová pohľadávka, všetky súčasné a budúce, existujúce aj podmienené pohľadávky
10765	2013	Registrácia zmeny záložného práva	373 164,00	pohľadávky vzniknuté zo Zmluvy o poskytnutí NFP

Spoločnosť má k 31.12.2013 vo vlastníctve aj nehnuteľnosti, na ktoré je zriadené záložné právo. Prehľad záložných práv je uvedený v nasledujúcej tabuľke č. 3:

Tabuľka č. 3

Výpis z LV	Predmet zálohu:	Hodnota majetku	Podrobnosti:
3734	Priemyselná budova, s.č. 1594 Zastavané plochy a nádvorcia, parc.č. 1178	419 622	Záložné právo v prospech Slovenskej sporiteľne, a.s. k s.č. 1594 a k p.č. 1178; v prospech Leasingu Slovenskej sporiteľne, a.s. k s.č.č 1594 a p.č. 1178.
2639	Školiace a ubytovacie stredisko, s.č. 795 Montáž brán, s.č. 1662 Výrobnomontážna hala, s.č. 1663 Sklad a príprava materiálu, s.č. 1697 Zastavané plochy a nádvorcia, parc.č. 1191 Zastavané plochy a nádvorcia, parc.č. 1321	1 757 824	Záložné právo v prospech Ludovej banky, a.s.k p.č.1321; v prospech SLSP, a.s. k p.č. 1191, k s.č. 1663, k s.č. 1662; v prospech Sberbank Slovensko k s.č. 795 a k p.č. 1191; v prospech Leasing SLSP k s.č. 1663 a k p.č. 1191.
1227	Ttp, Zastavané plochy a nádvorcia, Ostatné plochy na p.č. 697 a 698	9 195	Záložné právo v prospech SLSP, a.s.

### 31. Informácie k časti G. písm. j) prílohy č. 3 o významných položkách časového rozlíšenia na strane pasív

Výnosy budúcich období sú k 31.12.2013 v celkovej výške 951 248 EUR, z toho výnosy budúcich období pripadajúce na čerpanie dotácie poskytnutej na obstaranie dlhodobého nehmotného majetku v rámci projektu veda a výskum sú vo výške 441 723 EUR. Druhá časť výnosov budúcich období v celkovej hodnote 509 525 EUR je určená na čerpanie dotácie poskytnutej na obstaranie dlhodobého hmotného majetku. Výnosy budúcich období krátkodobé boli k 31.12.2013 vo výške 161 909 EUR a dlhodobé vo výške 789 339 EUR. Spoločnosť účtovala o dotáciách v zmysle zákona.

Názov položky	Bežné účtovné obdobie	Bezprostredne predchádzajúce účtovné obdobie
<b>Výdavky budúcich období dlhodobé, z toho:</b>		
<b>Výdavky budúcich období krátkodobé, z toho:</b>		
<b>Výnosy budúcich období dlhodobé, z toho:</b>	789 339	951 248
Výnosy budúc. období dlhodobé dotácie EU	789 339	951 248
<b>Výnosy budúcich období krátkodobé, z toho:</b>	161 909	136 702
Výnosy budúcich období dotácie EU	161 909	136 702

### 34. Informácie k časti G. písm. m) prílohy č. 3 o majetku prenajatom formou finančného prenájmu

Spoločnosť ako nájomca k 31.12.2013 vykazuje v dlhodobom majetku majetok obstaraný formou finančného lízingu v obstarávacej cene 482 205 EUR.

Celkové záväzky z leasingových zmlúv sú vo výške 83 382 EUR, z toho splatné do jedného roka vo výške 53 480 EUR.

Názov položky	Bežné účtovné obdobie k 31.12.2013			Bezprostredne predchádzajúce účtovné obdobie k 31.12.2012		
	Splatnosť			Splatnosť		
	do jedného roka vrátane	od jedného roka do piatich rokov vrátane	viac ako päť rokov	do jedného roka vrátane	od jedného roka do piatich rokov vrátane	viac ako päť rokov
A	B	C	D	E	F	G
Istina	53 480	29 902		95 980	83 412	
Finančný náklad	4 703	1 354		13 899	14 795	
<b>Spolu</b>	<b>58 183</b>	<b>31 256</b>		<b>109 879</b>	<b>98 207</b>	

### 35. Informácie k časti H. písm. a) prílohy č. 3 o tržbách

Oblasť odbytu	Predaj tovaru – stroje, príslušenstvo ku strojom, brány		Výrobky a materiál a zákazková výroba		Služby, dlhodobý majetok, ostatné	
	Bežné účtovné obdobie 2013	Bezprostredne predchádzajúce účtovné obdobie 2012	Bežné účtovné obdobie 2013	Bezprostredne predchádzajúce účtovné obdobie 2012	Bežné účtovné obdobie 2013	Bezprostredne predchádzajúce účtovné obdobie 2012
	B	C	D	E	f	G
Slovenská republika	1 366 026	1 785 544	308 691	211 815	799 689	3 646 161
Česká republika	843	3 060	5 253	18 939	7 256	19 341
Nemecko	28 000	29 085	29 335	37 763	136 808	1 648
Rakúsko			15 829	23 372	33 190	12 954
Francúzsko		2 850	-2 800	18 168	-1 312	820
Belgicko				1 414	133 290	
Veľká Británia					31 832	13 623
Švajčiarsko			84 186	21 471	4 727	202
Taliansko						
Lotyšsko		30 000				570
Švédsko			67 184	1 156		
<b>Spolu</b>	<b>1 394 869</b>	<b>1 821 454</b>	<b>507 678</b>	<b>334 098</b>	<b>1 145 480</b>	<b>3 695 319</b>

**36. Informácie k časti H. písm. b) prílohy č. 3 o zmene stavu vnútroorganizačných zásob**

Názov položky	Bežné účtovné obdobie	Bezprostredne predchádzajúce účtovné obdobie		Zmena stavu vnútroorganizačných zásob	
	Konečný zostatok k 31.12.2013	Konečný zostatok k 31.12.2012	Začiatkový stav k 1.1.2012	Bežné účtovné obdobie k 31.12.2013	Bezprostredne predchádzajúce účtovné obdobie k 31.12.2012
A	B	C	D	E	F
Nedokončená výroba a polotovary vlastnej výroby od 1.1.2012	13 825	28 166	319 692	-10 717	292 770
Výrobky	51 468	29 257	42 482	23 079	11 989
Zvieratá					
<b>Spolu od 1.1.2013</b>	65 293	57 423	362 174	12 362	304 759
Manká a škody	X	X	X		
Reprezentačné	X	X	X		
Dary	X	X	X		
Iné	X	X	X		
<b>Zmena stavu vnútroorganizačných zásob vo výkaze ziskov a strát</b>	X	X	X	-12 362	304 759

**37. Informácie k časti H. písm. c) až f) prílohy č. 3 o výnosoch pri aktivácii nákladov a o výnosoch z hospodárskej činnosti, finančnej činnosti a mimoriadnej činnosti**

Názov položky	Bežné účtovné obdobie k 31.12.2013	Bezprostredne predchádzajúce účtovné obdobie k 31.12.2012
<b>Významné položky pri aktivácii nákladov, z toho:</b>	12 641	12 607
<b>Ostatné významné položky výnosov z hospodárskej činnosti, z toho:</b>	<b>539 797</b>	<b>251 381</b>
<i>Zmluvné pokuty, penále a úroky z omeškania</i>	9 564	52 480
<i>Postúpenie pohľadávky – pôžička</i>	372 550	16 750
<i>Náhrady škôd</i>	424	2 855
<i>Dotácie z EÚ</i>	136 702	167 511
<i>Ostatné výnosy</i>	20 557	11 785
<b>Finančné výnosy, z toho:</b>	<b>3 890</b>	<b>7 484</b>

Kurzové zisky, z toho:	2 645	4 378
kurzové zisky ku dňu, ku ktorému sa zostavuje účtovná závierka		
Ostatné významné položky finančných výnosov, z toho:		
Výnosové úroky	1 245	3 106
<b>Mimoriadne výnosy, z toho:</b>		

### 38. Informácie k časti H. písm. g) prílohy č. 3 o čistom obrate

Názov položky	Bežné účtovné obdobie k 31.12.2013	Bezprostredne predchádzajúce účtovné obdobie k 31.12.2012
Tržby za vlastné výrobky	366 003	334 098
Tržby z predaja služieb	1 145 480	613 688
Tržby za tovar	1 394 869	1 821 454
Výnosy zo zákazky	141 675	3 081 631
Výnosy z nehnuteľnosti na predaj		
Iné výnosy súvisiace s bežnou činnosťou	667 753	333 869
<b>Čistý obrat celkom</b>	<b>3 715 780</b>	<b>6 184 740</b>

### 39. Informácie k časti I. prílohy č. 3 o nákladoch

Náklady voči auditorovi, auditorskej spoločnosti

Názov položky	Bežné účtovné obdobie k 31.12.2013	Bezprostredne predchádzajúce účtovné obdobie k 31.12.2012
<b>Náklady voči auditorovi, auditorskej spoločnosti, z toho:</b>	<b>4 400</b>	<b>4 300</b>
náklady za overenie individuálnej účtovnej závierky	3 900	3 800
daňové poradenstvo	500	500

Ostatné významné náklady

Názov položky	Bežné účtovné obdobie k 31.12.2013	Bezprostredne predchádzajúce účtovné obdobie k 31.12.2012
<b>Náklady za poskytnuté služby, z toho:</b>	<b>677 927</b>	<b>878 066</b>
Oprava majetku	10 041	11 424
Poddodávky	321 447	582 535
Živnostníci	50 689	

Reklama	2 386	294
Výstavy	0	27 791
Provízie	5 545	41 207
Poradenské služby	147 669	19 348
Právne a notárske služby	7 173	5 347
Služby BOZP a PO	3 300	3 165
Školenia	1 668	8 927
Telekomunikácie	12 402	13 826
Cestovné	8 283	12 933
Softvérové služby	11 152	6 136
Doprava	23 603	13 666
Poštovné	1 257	1 288
Inzercia	6 799	5 347
Vzdelávanie		74 505
Nájom	30 423	14 744
Vodné, stočné	1 902	1 919
Ostatné služby	32 188	33 664
<b>Ostatné významné položky nákladov z hospodárskej činnosti, z toho:</b>	<b>111 377</b>	<b>64 838</b>
Tvorba a zúčtovanie opravných položiek k pohľadávkam	57 846	20 918
Odpis pohľadávky	4 873	6 155
Pokuty a penále	22 880	3 327
Rezervy na záručné opravy	-8 148	-120
Manká a škody z prevádzkovej činnosti/voči štátnym inštitúciám	477	23
Ostatné náklady	33 449	34 535
<b>Finančné náklady, z toho:</b>	<b>122 518</b>	<b>109 806</b>
Kurzové straty, z toho:	280	4 998
kurzové straty ku dňu, ku ktorému sa zostavuje účtovná závierka		
Ostatné významné položky finančných nákladov, z toho:		
-nákladové úroky	111 915	95 283
-ostatné náklady na finančnú činnosť	10 323	9 525
<b>Mimoriadne náklady, z toho:</b>		

#### 40. Informácie k časti J. písm. a) až e) prílohy č. 3 o daniach z príjmov

Názov položky	Bežné účtovné obdobie k 31.12.2013	Bezprostredne predchádzajúce účtovné obdobie k 31.12.2012
Suma odloženej daňovej pohľadávky účtovanej ako náklad alebo výnos vyplývajúca zo zmeny sadzby dane z príjmov	45 314	14 953
Suma odloženého daňového záväzku účtovaného ako náklad alebo výnos vyplývajúci zo zmeny sadzby dane z príjmov	40 503	26 925
Suma odloženej daňovej pohľadávky týkajúca sa umorenia daňovej straty, nevyužitých daňových odpočtov a iných nárokov, ako aj dočasných rozdielov predchádzajúcich účtovných období, ku ktorým sa v predchádzajúcich účtovných obdobiach odložená daňová pohľadávka neúčtovala	0	0
Suma odloženého daňového záväzku, ktorý vznikol z dôvodu neúčtovania tej časti odloženej daňovej pohľadávky v bežnom účtovnom období, o ktorej sa účtovalo v predchádzajúcich účtovných obdobiach	46	-13 090
Suma neuplatneného umorenia daňovej straty, nevyužitých daňových odpočtov a iných nárokov a odpočítateľných dočasných rozdielov, ku ktorým nebola účtovaná odložená daňová pohľadávka		
Suma odloženej dani z príjmov, ktorá sa vzťahuje na položky účtované priamo na účty vlastného imania bez účtovania na účty nákladov a výnosov		

#### 41. Informácie k časti J. písm. f) a g) prílohy č. 3 o daniach z príjmov

Názov položky	Bežné účtovné obdobie k 31.12.2013			Bezprostredne predchádzajúce účtovné obdobie k 31.12.2012		
	Základ dane	Daň	Daň v %	Základ dane	Daň	Daň v %
A	B	c	D	E	F	G
Výsledok hospodárenia pred zdanením, z toho:	25 104	x	X	101 277	X	X
teoretická daň	x	5 774	23	X	19 243	19
Daňovo neuznané náklady	263 814	60 677		159 377	30 282	
Výnosy nepodliehajúce dani	-199 141	-45 802		-171 466	-32 579	
Umorenie daňovej straty						
Spolu	89 777	20 649	23	89 188	16 946	19
<b>Splatná daň z príjmov</b>	<b>X</b>	<b>20 649</b>	23	<b>X</b>	<b>16 947</b>	19
<b>Odložená daň z príjmov</b>	<b>X</b>	<b>-4 811</b>		<b>X</b>	<b>12 517</b>	
<b>Celková daň z príjmov</b>	<b>X</b>	<b>15 838</b>	23	<b>X</b>	<b>29 464</b>	19

#### 45. Informácie k časti M. prílohy č. 3 o príjmoch a výhodách členov štatutárnych orgánov, dozorných orgánov a iných orgánov

Druh príjmu, výhody  A	Hodnota príjmu, výhody súčasných členov orgánov B			Hodnota príjmu, výhody bývalých členov orgánov C		
	štatutárnych	dozorných	Iných	Štatutárnych	Dozorných	Iných
	Časť 1 - Bežné účtovné obdobie k 31.12.2013			Časť 1 - Bežné účtovné obdobie		
	Časť 2 - Bezprostredne predchádzajúce účtovné obdobie k 31.12.2012			Časť 2 - Bezprostredne predchádzajúce účtovné obdobie		
Peňažné príjmy	17 149	3 085				
	44 494	12 192				
Nepeňažné príjmy						
Peňažné preddavky						
Nepeňažné preddavky						
Poskytnuté úvery						
Poskytnuté záruky						
Iné						

Akcionári spoločnosti BOST SK a. s., sa dohodli na vytvorení Kapitálového fondu finančnej stability z dôvodu finančného posilnenia spoločnosti a to vo forme peňažných vkladov, ktorými sa nezvyšuje základné imanie spoločnosti. Celková výška Kapitálového fondu finančnej stability je 1 039 925 EUR.

Spoločnosť k 01.01.2013 evidovala dlhodobú pôžičku od akcionárov 511 522 EUR, s lehotou splatnosti 31.12.2015. Na základe dohody o upustení od splácania pohľadávky k 31.12.2013 akcionári odpustili spoločnosti časť pôžičky v sume 372 550 EUR, a tým sa spoločnosti znížil dlhodobý záväzok z pôžičky na sumu 165 972 EUR.

#### 46. Informácie k časti N. prílohy č. 3 o ekonomických vzťahoch medzi účtovnou jednotkou a spriaznenými osobami

Informácie o skutočnostiach, ktoré nastali po dni, ku ktorému sa zostavuje účtovná závierka do dňa zostavenia účtovnej závierky

V spoločnosti nenastali po dni, ku ktorému sa zostavila účtovná závierka žiadne podstatné udalosti, ktoré by mali významný vplyv na verné zobrazenie skutočnosti, ktoré sú predmetom účtovníctva.

## 47. Informácie k časti P. prílohy č. 3 o zmenách vlastného imania

Tabuľka č. 1

Položka vlastného imania	Bežné účtovné obdobie k 31.12.2013				
	Stav na začiatku účtovného obdobia	Prírastky	Úbytky	Opravy	Stav na konci účtovného obdobia
A	B	c	D	E	F
Základné imanie	125 866				125 866
Vlastné akcie a vlastné obchodné podiely					
Zmena základného imania					
Pohľadávky za upísané vlastné imanie					
Emisné ážio					
Ostatné kapitálové fondy	1 052 861				1 052 861
Zákonný rezervný fond (nedeliteľný fond) z kapitálových vkladov					
Oceňovacie rozdiely z precenenia majetku a záväzkov	418		72		346
Oceňovacie rozdiely z kapitálových účastín					
Oceňovacie rozdiely z precenenia pri zlúčení, splynutí a rozdelení					
Zákonný rezervný fond	25 173				25 173
Nedeliteľný fond					
Štatutárne fondy a ostatné fondy	2 597				2 597
Nerozdelený zisk minulých rokov	579 375	71 813			651 188
Neuhradená strata minulých rokov	853 704				1 061 365
Výsledok hospodárenia bežného účtovného obdobia	71 813	9 266	71 813		9 266
Vyplatené dividendy					
Ostatné položky VI					
Účet 491-VI fyz.os. podnikateľa					

Tabuľka č. 2

Položka vlastného imania	Bezprostredne predchádzajúce účtovné obdobie k 31.12.2012				
	Stav na začiatku účtovného obdobia	Prírastky	Úbytky	Opravy	Stav na konci účtovného obdobia
A	B	c	D	E	F
Základné imanie	125 866				125 866
Vlastné akcie a vlastné					

obchodné podiely					
Zmena základného imania					
Pohľadavky za upísané vlastné imanie					
Emisné ážio					
Ostatné kapitálové fondy	426 261	626 600			1 052 861
Zákonný rezervný fond (nedeliteľný fond) z kapitálových vkladov					
Oceňovacie rozdiely z precenenia majetku a záväzkov	448		30		418
Oceňovacie rozdiely z kapitálových účastí					
Oceňovacie rozdiely z precenenia pri zlúčení, splynutí a rozdelení					
Zákonný rezervný fond	25 173				25 173
Nedeliteľný fond					
Štatutárne fondy a ostatné fondy	2 597	249 248			2 597
Nerozdelený zisk minulých rokov	330 127	250 180	932		579 375
Neuhradená strata minulých rokov	57 853	1 450 420	654 569		853 704
Výsledok hospodárenia bežného účtovného obdobia	228 220	71 813	228 220		71 813
Vyplatené dividendy					
Ostatné položky VI					
Účet 491-VI fyz.os. podnikateľa					

#### 49. Informácie k časti T. prílohy č. 3 o prehľade peňažných tokov pri použití nepriamej metódy

Označenie položky	Obsah položky	Bežné účtovné obdobie k 31.12.2013	Bezprostredne predchádzajúce účtovné obdobie k 31.12.2012
	<b>Peňažné toky z prevádzkovej činnosti</b>		
Z/S	Výsledok hospodárenia z bežnej činnosti pred zdanením daňou z príjmov (+/-)	25 104	101 277
A. 1.	<i>Nepeňažné operácie ovplyvňujúce výsledok hospodárenia z bežnej činnosti pred zdanením daňou z príjmov (+/-), (súčet A. 1. 1. až A. 1. 13.)</i>	359 940	(289 578)
A. 1. 1.	Odpisy dlhodobého nehmotného majetku a dlhodobého hmotného majetku (+)	469 967	300 079
A. 1. 2.	Zostatková hodnota dlhodobého nehmotného majetku a dlhodobého hmotného majetku účtovaná pri vyradení tohto majetku do nákladov na bežnú činnosť, s výnimkou jeho predaja (+)		

Označenie položky	Obsah položky	Bežné účtovné obdobie k 31.12.2013	Bezprostredne predchádzajúce účtovné obdobie k 31.12.2012
A. 1. 3.	Odpis opravnej položky k nadobudnutému majetku (+/-)		
A. 1. 4.	Zmena stavu dlhodobých rezerv (+/-)	(8 092)	(120)
A. 1. 5.	Zmena stavu opravných položiek (+/-)	11 758	206
	Odpis pohľadávok	4 873	6 155
A. 1. 6.	Zmena stavu položiek časového rozlíšenia nákladov a výnosov (+/-)	(135 174)	(686 452)
A. 1. 7.	Dividendy a iné podiely na zisku účtované do výnosov (-)		
A. 1. 8.	Úroky účtované do nákladov (+)	111 915	95 283
A. 1. 9.	Úroky účtované do výnosov (-)	(1 245)	(3 106)
A.1. 10.	Kurzový zisk vyčíslený k peňažným prostriedkom a peňažným ekvivalentom ku dňu, ku ktorému sa zostavuje účtovná závierka (-)		
A. 1. 11.	Kurzová strata vyčíslená k peňažným prostriedkom a peňažným ekvivalentom ku dňu, ku ktorému sa zostavuje účtovná závierka (+)		
A. 1. 12.	Výsledok z predaja dlhodobého majetku, s výnimkou majetku, ktorý sa považuje za peňažný ekvivalent (+/-)	(92 791)	1 226
A. 1. 13.	Ostatné položky nepeňažného charakteru, ktoré ovplyvňujú výsledok hospodárenia z bežnej činnosti, s výnimkou tých, ktoré sa uvádzajú osobitne v iných častiach prehľadu peňažných tokov (+/-)	(1 271)	(2 849)
A. 2.	<i>Vplyv zmien stavu pracovného kapitálu, ktorým sa na účely tohto opatrenia rozumie rozdiel medzi obežným majetkom a krátkodobými záväzkami s výnimkou položiek obežného majetku, ktoré sú súčasťou peňažných prostriedkov a peňažných ekvivalentov, na výsledok hospodárenia z bežnej činnosti (súčet A. 2. 1. až A. 2. 4.)</i>	<b>101 872</b>	<b>(638 425)</b>
A. 2. 1.	Zmena stavu pohľadávok z prevádzkovej činnosti (-/+)	130 440	3 289 228
A. 2. 2.	Zmena stavu záväzkov z prevádzkovej činnosti (+/-)	39 742	(4 336 145)
A. 2. 3.	Zmena stavu zásob (-/+)	(68 310)	408 492
A. 2. 4.	Zmena stavu krátkodobého finančného majetku, s výnimkou majetku, ktorý je súčasťou peňažných prostriedkov a peňažných ekvivalentov (-/+)		
	<b>Peňažné toky z prevádzkovej činnosti s výnimkou príjmov a výdavkov, ktoré sa uvádzajú osobitne v iných častiach prehľadu peňažných tokov (+/-), (súčet Z/S + A. 1. + A. 2.)</b>	<b>486 916</b>	<b>(826 726)</b>
A. 3.	Prijaté úroky, s výnimkou tých, ktoré sa začleňujú do investičných činností (+)	1 245	3 106
A. 4.	Výdavky na zaplatené úroky, s výnimkou tých, ktoré sa začleňujú do finančných činností (-)	(111 915)	(95 283)
A. 5.	Prijmy z dividend a iných podielov na zisku, s výnimkou tých, ktoré sa začleňujú do investičných činností (+)		

Označenie položky	Obsah položky	Bežné účtovné obdobie k 31.12.2013	Bezprostredne predchádzajúce účtovné obdobie k 31.12.2012
A. 6.	Výdavky na vyplatené dividendy a iné podiely na zisku, s výnimkou tých, ktoré sa začleňujú do finančných činností (-)		
	<b>Peňažné toky z prevádzkovej činnosti (+/-), (súčet Z/S + A. 1. až A. 6.)</b>	<b>376 246</b>	<b>(918 903)</b>
A. 7.	Výdavky na daň z príjmov účtovnej jednotky, s výnimkou tých, ktoré sa začleňujú do investičných činností alebo finančných činností (-/+)	(20 730)	(33 892)
A. 8.	Prijmy mimoriadneho charakteru vzťahujúce sa na prevádzkovú činnosť (+)		
A. 9.	Výdavky mimoriadneho charakteru vzťahujúce sa na prevádzkovú činnosť (-)		
<b>A.</b>	<b>Čisté peňažné toky z prevádzkovej činnosti (+/-), (súčet Z/S + A. 1. až A. 9.)</b>	<b>355 516</b>	<b>(952 795)</b>
	<b>Peňažné toky z investičnej činnosti</b>		
B. 1.	Výdavky na obstaranie dlhodobého nehmotného majetku (-)	(92 423)	(544 205)
B. 2.	Výdavky na obstaranie dlhodobého hmotného majetku (-)	(6 504)	(161 466)
B. 3.	Výdavky na obstaranie dlhodobých cenných papierov a podielov v iných účtovných jednotkách, s výnimkou cenných papierov, ktoré sa považujú za peňažné ekvivalenty a cenných papierov určených na predaj alebo na obchodovanie (-)	(72)	(30)
B. 4.	Prijmy z predaja dlhodobého nehmotného majetku (+)	121 702	77 385
B. 5.	Prijmy z predaja dlhodobého hmotného majetku (+)		
B. 6.	Prijmy z predaja dlhodobých cenných papierov a podielov v iných účtovných jednotkách, s výnimkou cenných papierov, ktoré sa považujú za peňažné ekvivalenty a cenných papierov určených na predaj alebo na obchodovanie (+)		
B. 7.	Výdavky na dlhodobé pôžičky poskytnuté účtovnou jednotkou inej účtovnej jednotke, ktorá je súčasťou konsolidovaného celku (-)		
B. 8.	Prijmy zo splácania dlhodobých pôžičiek poskytnutých účtovnou jednotkou inej účtovnej jednotke, ktorá je súčasťou konsolidovaného celku (+)		
B. 9.	Výdavky na dlhodobé pôžičky poskytnuté účtovnou jednotkou tretím osobám s výnimkou dlhodobých pôžičiek poskytnutých účtovnej jednotke, ktorá je súčasťou konsolidovaného celku (-)		
B. 10.	Prijmy zo splácania pôžičiek poskytnutých účtovnou jednotkou tretím osobám, s výnimkou pôžičiek poskytnutých účtovnej jednotke, ktorá je súčasťou konsolidovaného celku (+)		
B. 11.	Prijaté úroky, s výnimkou tých, ktoré sa začleňujú do prevádzkových činností (+)		
B. 12.	Prijmy z dividend a iných podielov na zisku, s výnimkou tých, ktoré sa začleňujú do prevádzkových činností (+)		

Označenie položky	Obsah položky	Bežné účtovné obdobie k 31.12.2013	Bezprostredne predchádzajúce účtovné obdobie k 31.12.2012
B. 13.	Výdavky súvisiace s derivátmi s výnimkou, ak sú určené na predaj alebo na obchodovanie, alebo ak sa tieto výdavky považujú za peňažné toky z finančnej činnosti (-)		
B. 14.	Príjmy súvisiace s derivátmi s výnimkou, ak sú určené na predaj alebo na obchodovanie, alebo ak sa tieto výdavky považujú za peňažné toky z finančnej činnosti (+)		
B. 15.	Výdavky na daň z príjmov účtovnej jednotky, ak je ju možné začleniť do investičných činností (-)		
B. 16.	Príjmy mimoriadneho charakteru vzťahujúce sa na investičnú činnosť (+)		
B. 17.	Výdavky mimoriadneho charakteru vzťahujúce sa na investičnú činnosť (-)		
B. 18.	Ostatné príjmy vzťahujúce sa na investičnú činnosť (+)		
B. 19.	Ostatné výdavky vzťahujúce sa na investičnú činnosť (-)		1 450 420
<b>B.</b>	<b>Čisté peňažné toky z investičnej činnosti (súčet B. 1. až B. 19.)</b>	<b>22 703</b>	<b>822 104</b>
	<b>Peňažné toky z finančnej činnosti</b>		
C. 1.	Peňažné toky vo vlastnom imaní (súčet C. 1. 1. Až C. 1. 8.)	<b>(207 434)</b>	<b>(161 283)</b>
C. 1. 1.	Príjmy z upísaných akcií a obchodných podielov (+)	72	30
C. 1. 2.	Príjmy z ďalších vkladov do vlastného imania spoločníkmi alebo fyzickou osobou, ktorá je účtovnou jednotkou (+)		626 600
C. 1. 3.	Prijaté peňažné dary (+)		
C. 1. 4.	Príjmy z úhrady straty spoločníkmi (+)		
C. 1. 5.	Výdavky na obstaranie alebo spätné odkúpenie vlastných akcií a vlastných obchodných podielov (-)		
C. 1. 6.	Výdavky spojené so znížením fondov vytvorených účtovnou jednotkou (-)		
C. 1. 7.	Výdavky na vyplatenie podielu na vlastnom imaní spoločníkmi účtovnej jednotky a fyzickou osobou, ktorá je účtovnou jednotkou (-)		
C. 1. 8.	Výdavky z iných dôvodov, ktoré súvisia so znížením vlastného imania (-)	(207 506)	(787 913)
C. 2.	Peňažné toky vznikajúce z dlhodobých záväzkov a krátkodobých záväzkov z finančnej činnosti, (súčet C. 2. 1. až C. 2. 9.)	<b>(226 877)</b>	<b>271 414</b>
C. 2. 1.	Príjmy z emisie dlhových cenných papierov (+)		
C. 2. 2.	Výdavky na úhradu záväzkov z dlhových CP (-)		
C. 2. 3.	Príjmy z úverov, ktoré účtovnej jednotke poskytla banka alebo pobočka zahraničnej banky, s výnimkou úverov, ktoré boli poskytnuté na zabezpečenie hlavného predmetu činnosti (+)	139 983	148 313
C. 2. 4.	Výdavky na splácanie úverov, ktoré účtovnej jednotke poskytla banka alebo pobočka zahraničnej banky, s výnimkou úverov, ktoré boli poskytnuté na zabezpečenie hlavného predmetu činnosti (-)	(284 501)	(281 799)

Označenie položky	Obsah položky	Bežné účtovné obdobie k 31.12.2013	Bezprostredne predchádzajúce účtovné obdobie k 31.12.2012
C. 2. 5.	Prijmy z prijatých pôžičiek (+)	359 200	426 450
C. 2. 6.	Výdavky na splácanie pôžičiek (-)	(345 550)	(14 795)
C. 2. 7.	Výdavky na úhradu záväzkov z používania majetku, ktorý je predmetom zmluvy o kúpe prenajatej veci (-)		
C. 2. 8.	Prijmy z ostatných dlhodobých záväzkov a krátkodobých záväzkov vyplývajúcich z finančnej činnosti účtovnej jednotky, s výnimkou tých, ktoré sa uvádzajú osobitne v inej časti prehľadu peňažných tokov (+)	(96 010)	(6 755)
C. 2. 9.	Výdavky na splácanie ostatných dlhodobých záväzkov a krátkodobých záväzkov vyplývajúcich z finančnej činnosti účtovnej jednotky, s výnimkou tých, ktoré sa uvádzajú osobitne v inej časti prehľadu peňažných tokov (-)		
C. 3.	Výdavky na zaplatené úroky, s výnimkou tých, ktoré sa začleňujú do prevádzkových činností (-)		
C. 4.	Výdavky na vyplatené dividendy a iné podiely na zisku, s výnimkou tých, ktoré sa začleňujú do prevádzkových činností (-)		
C. 5.	Výdavky súvisiace s derivátmi, s výnimkou, ak sú určené na predaj alebo na obchodovanie, alebo ak sa považujú za peňažné toky z investičnej činnosti (-)		
C. 6.	Prijmy súvisiace s derivátmi, s výnimkou, ak sú určené na predaj alebo na obchodovanie, alebo ak sa považujú za peňažné toky z investičnej činnosti (+)		
C. 7.	Výdavky na daň z príjmov účtovnej jednotky, ak ich možno začleniť do finančných činností (-)		
C. 8.	Prijmy mimoriadneho charakteru vzťahujúce sa na finančnú činnosť (+)		
C. 9.	Výdavky mimoriadneho charakteru vzťahujúce sa na finančnú činnosť (-)		
C.	<b>Čisté peňažné toky z finančnej činnosti (súčet C. 1. až C. 9.)</b>	<b>(434 311)</b>	<b>110 131</b>
D.	<b>Čisté zvýšenie alebo čisté zníženie peňažných prostriedkov (+/-), (súčet A + B + C)</b>	<b>(56 092)</b>	<b>(20 560)</b>
E.	<b>Stav peňažných prostriedkov a peňažných ekvivalentov na začiatku účtovného obdobia (+/-)</b>	<b>60 724</b>	<b>81 284</b>
F.	<b>Stav peňažných prostriedkov a peňažných ekvivalentov na konci účtovného obdobia pred zohľadnením kurzových rozdielov vyčíslených ku dňu, ku ktorému sa zostavuje účtovná závierka (+/-)</b>	<b>4 632</b>	<b>60 724</b>
G.	<b>Kurzové rozdiely vyčíslené k peňažným prostriedkom a peňažným ekvivalentom ku dňu, ku ktorému sa zostavuje účtovná závierka (+/-)</b>	<b>90</b>	
H.	<b>Zostatok peňažných prostriedkov a peňažných ekvivalentov na konci účtovného obdobia upravený o kurzové rozdiely vyčíslené ku dňu, ku ktorému sa zostavuje účtovná závierka (+/-)</b>	<b>4 722</b>	<b>60 724</b>

### Vysvetlivky:

(1) Identifikačné číslo organizácie (IČO) sa vyplňuje podľa Registra organizácií vedeného Štatistickým úradom Slovenskej republiky.

(2) Daňové identifikačné číslo (DIČ) sa vyplňuje, ak ho má účtovná jednotka pridelené.

(3) Kód SK NACE sa vyplňa podľa vyhlášky Štatistického úradu Slovenskej republiky č. 306/2007 Z. z., ktorou sa vydáva Štatistická klasifikácia ekonomických činností.

(4) V bodoch č. 3, 5 a 7 sa prvotným ocenením majetku rozumie jeho ocenenie podľa § 25 zákona.

(5) V bodoch č. 2, 9, 22, 25, 29, 30, 31, 32, 35, 37, 39, 46, 48 a 49 sa obsahová náplň tabuliek a počet riadkov v nich uvádzajú podľa potrieb účtovnej jednotky.

(6) V bode č. 46 sa kód druhu obchodu vyplňuje takto:

Kód druhu obchodu	Druh obchodu:
01	kúpa
02	predaj
03	poskytnutie služby
04	obchodné zastúpenie
05	licencia
06	transfer
07	know-how
08	úver, pôžička
09	výpomoc
10	záruka
11	iný obchod.

### Použité skratky:

kons. - konsolidovaný

CP - cenný papier

DFM - dlhodobý finančný majetok

DHM - dlhodobý hmotný majetok

DIČ - daňové identifikačné číslo

DNM - dlhodobý nehmotný majetok

DÚJ - dcérska účtovná jednotka

IČO - identifikačné číslo organizácie

OP - opravná položka

PSČ - poštové smerovacie číslo

ÚJ - účtovná jednotka

VI - vlastné imanie

ZI - základné imanie



**Dodatok správy audítora**  
o overení súladu výročnej správy s účtovnou závierkou  
v zmysle zákona č. 540/2007 Z.z. § 23 odsek 5

/ akcionárom spoločnosti /

I.

Overili sme účtovnú závierku spoločnosti BOST SK, a.s. Trenčín k 31. decembru 2013, ku ktorej sme dňa 18. augusta 2013 vydali správu audítora, v ktorej sme vyjadrili naše audítorské stanovisko v nasledujúcom znení:

*Názor audítora*

**Podľa môjho názoru účtovná závierka poskytuje vo všetkých významných súvislostiach pravdivý a verný obraz finančnej situácie spoločnosti BOST SK, a.s. k 31. decembru 2013 a výsledku jej hospodárenia za rok končiaci k uvedenému dátumu v súlade so Zákonom o účtovníctve.**

*Zdôraznenie skutočností*

Bez vplyvu na môj názor, uvádzame:

Firma má, tak ako je uvedené v Poznámkach v časti G. bod i) prílohy č.3 o bankových úveroch, pôžičkách a krátkodobých finančných výpomociach, svoju činnosť financovanú dlhodobými i krátkodobými úvermi so stavom k 31.decembru 2013 v objeme 1 188 tis. eur a finančnými výpomocami v celkovej hodnote k tomuto dňu 636 tis. eur.

Celková zadlženosť podniku dosahuje hodnotu 67,11 % a celková likvidita je 69,68 %.



II.

Overili sme taktiež súlad výročnej správy s vyššie uvedenou účtovnou závierkou.

Za správnosť zostavenia výročnej správy je zodpovedný štatutárny orgán spoločnosti. Našou úlohou je overiť súlad výročnej správy s účtovnou závierkou a na základe toho vydať dodatok správy audítora o súlade výročnej správy s účtovnou závierkou.

Overenie sme vykonali v súlade s medzinárodnými audítorskými štandardami. Tieto štandardy požadujú, aby audítor naplánoval a vykonal overenie tak, aby získal primeranú istotu, že informácie uvedené vo výročnej správe, ktoré sú predmetom zobrazenia v účtovnej závierke, sú vo všetkých významných súvislostiach v súlade s príslušnou účtovnou závierkou.

Informácie uvedené vo výročnej správe na stranách 21 až 25 sme posúdili s informáciami uvedenými v účtovnej závierke k 31. decembra 2013. Iné údaje a informácie, ako účtovné informácie získané z účtovnej závierky a účtovných kníh sme neoverovali. Sme presvedčení, že vykonané overenie poskytuje primeraný podklad pre vyjadrenie názoru audítora.

Podľa môjho názoru sú účtovné informácie uvedené vo výročnej správe spoločnosti BOST SK, a.s. sú v súlade s účtovnou závierkou k 31. decembru 2013.

V Trenčíne, 21. augusta 2013

Ing. Magdaléna Košťalová  
Zodpovedný audítor, číslo licencie 254



ALFA AUDIT, s.r.o.  
Sv. Cyrila a Metoda 2, 921 01 Piešťany  
audítorská spoločnosť, číslo licencie 93





**BOST SK, a.s.**

**Súvoz 1/1594**

**Trenčín**

**Tel: +421 32 7417 301**

**Fax: +421 32 7417 303**

**www.bost.sk**

**bost@bost.sk**

Vyhotovená dňa: 20.08.2013

Prerokovaná dňa: 25.08.2013

Podpis člena štatutárneho orgánu účtovnej  
jednotky:

.....  


Podpis osoby zodpovednej za vyhotovenie  
výročnej správy:

.....  