

Výročná správa 2013

EG | **LIGHT STABILIZERS**
MEMBER OF **ENERGO**CHEMICA

Obsah

1.	Úvodná časť	3
1.1	Obchodné meno a sídlo spoločnosti	3
1.2	Predmet činnosti	3
1.3	Orgány spoločnosti	3
1.4	Organizačná štruktúra	3
1.5	Iné dôležité informácie	3
2.	Správa o činnosti spoločnosti	4
2.1	Všeobecný hospodársky vývoj	4
2.2	Vývoj na trhu	4
2.3	Hospodárenie spoločnosti	4
2.3.1	Výroba a predaj	4
2.3.2	Náklady	5
2.3.3	Personál	5
2.3.4	Finančná výkonnosť a finančné a prevádzkové výsledky	6
2.4	Návrh na rozdelenie zisku	7
2.5	Výskum a vývoj	7
2.6	Životné prostredie	7
2.7	Významné skutočnosti po termíne ročnej závierky	7
3.	Výhľad spoločnosti	8
4.	Overenie súladu výročnej správy s účtovnou závierkou audítorom	9
5.	Účtovná závierka	14

1. Úvodná časť

1.1 Obchodné meno a sídlo spoločnosti

Názov: Light Stabilizers, s. r. o.

Sídlo: Priemyselná 720, 072 22 Strážske

IČO: 43 852 670

1.2 Predmet činnosti

Hlavným predmetom činnosti je výroba a predaj výrobkov organickej chémie, konkrétne svetelných stabilizátorov.

1.3 Orgány spoločnosti

KONATEĽ

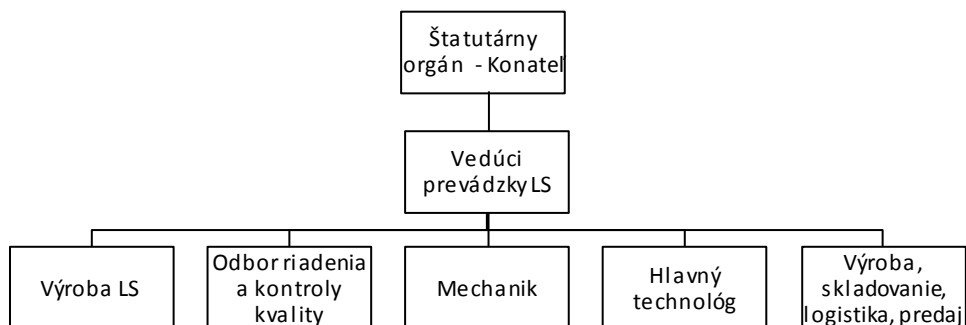
Ing. Michal Bočko

od 29.3.2012 (vznik funkcie: 24.2.2012)

Ing. Miroslav Zlatohlávek

do 28. 3. 2012

1.4 Organizačná štruktúra



1.5 Iné dôležité informácie

Organizačná zložka spoločnosti v zahraničí nie je zriadená.

Spoločnosť nenadobudla žiadne vlastné podiely v sledovanom období.

2. Správa o činnosti spoločnosti.

2.1 Všeobecný hospodársky vývoj

Obdobie rokov 2008 – 2009 bolo poznamenané znížením dopytu po výrobkoch, pričom vývoj v tomto roku ale už javil známky oživenia, čo sa prejavilo v náraste objemu i hodnoty predaja. Toto oživenie ale taktiež prinieslo rast cien základných surovín, čo sa na druhej strane prejavilo v oblasti nárastu nákladov na výrobnú spotrebu.

Spoločnosť vzhľadom na konečné umiestnenie svojich produktov analyzuje a vyhodnocuje trendy v oblasti ich spotreby a na základe analýzy optimalizuje objem a štruktúru výroby.

Zmeny v oblasti legislatívy či už slovenskej alebo legislatívy Európskej únie ovplyvňujú jednotlivé procesy fungovania spoločnosti. Významné legislatívne zmeny hlavne v oblasti ekológie, kladú zvýšené nároky na manažment spoločnosti pri zabezpečovaní ich implementácie.

2.2 Vývoj na trhu

V rámci výrobnjej skupiny svetelných stabilizátorov sa predaj medziproduktov **Triacetónamín a Tetrametylpiperidínol** realizoval v roku 2013 predovšetkým na európskom trhu, celkovo 96 %, zvyšných 4 % boli umiestnené v Ázii. Najvýznamnejšími teritóriami boli Taliansko a Nemecko, kde bolo umiestnenej takmer 84 % z celkovej produkcie týchto produktov.

Medziprodukty TAA a TMP dodané pre väčšinu zákazníkov smerovali na výrobu svetelných stabilizátorov.

Predaj **svetelného stabilizátora Dastib 845** a jeho **finalizácií Dastib 845 S a Dastib 845 P** bol v roku 2013 realizovaný takmer vyrovnaným podielom pre európsky a americký trh.

Na európskom trhu sa realizoval predaj v 49 % a smeroval pre ďalšie spracovanie a výrobu koncentrátov a zmesí. Zvyšných 51 % objemu predaja smerovalo do pre nás veľmi významného teritória USA a do Brazílie, za účelom distribúcie pre prevažne automobilový priemysel. Na slovenskom trhu bol realizovaný predaj 2 % z celkového objemu predaja Dastibov so zámerom na výrobu koncentrátov a stabilizovaného LDPE.

2.3 Hospodárenie spoločnosti

2.3.1 Výroba a predaj

Štruktúra výroby produktových skupín v t

Produktový rad	2013	2012	zmena v %
TAA, TMP	997	1 048	-4,9%
Dastib	794	796	-0,3%

Štruktúra predaja produktových skupín v t

Produktový rad	2013	2012	zmena v %
TAA, TMP	945	1 096	-13,8%
Dastib	784	816	-3,9%

Prehľad skupín tržieb v EUR

Ukazovateľ	2013	2012	zmena v %
tržby z predaja vlastných výrobkov	8 161 416	8 057 174	1,3%
Tržby z predaja služieb	539	0	
tržby za tovar	1 362	491 274	

2.3.2 Náklady

v EUR

Označenie účtu	Názov účtu	2013	2012	zmena v %
501	Spotreba materiálu	3 378 632	3 451 059	-2,1%
502	Spotreba energie	1 297 331	1 273 034	1,9%
511	Opravy a udržiavanie	479 462	417 200	14,9%
518	Ostatné služby	1 233 708	1 277 288	-3,4%
521	Mzdové náklady	580 208	542 853	6,9%

Vývoj jednotlivých nákladových skupín je v prevažnej miere ovplyvnený výrobnou spotrebou, ktorá sa podieľa na celkových nákladoch cca 83,0 % z toho podiel spotreby materiálu a energií cca 60,7 % a podiel služieb je cca 22,3 %, osobných nákladov cca 10,9 %. Z uvedeného vyplýva podstatný vplyv výrobné spotreby na výsledok hospodárenia. Zmena cien vstupných surovín podstatnou mierou vplýva na výsledok hospodárenia.

2.3.3 Personál

	2013	2012
Priemerný prepočítaný stav zamestnancov	56	57
z toho: ženy	8	8
muži	48	49
z toho: robotníci	47	45
THP	9	12

Vzhľadom k tomu, že vzdelávanie a rozvoj zamestnancov patria medzi najdôležitejšie faktory podmieňujúce úspech a rast firmy, aj v roku 2013 prebiehali aktivity v tejto oblasti.

Technicko hospodársky pracovníci sa zúčastnili rôznych seminárov, kurzov, konferencií, sympózií, pracovných ciest a prezentácií firiem.

Príprava zamestnancov robotníckych profesií v skupine Light Stabilizers, s. r. o. v prevažnej miere zahŕňala v sledovanom období :

- základné a opakované školenia z bezpečnosti a ochrany zdravia pri práci pre obsluhu vyhradených technických zariadení tlakových, plynových, zdvíhacích
- základné a opakované školenia a praktické zaučenia vodičov motorových vozíkov vysokozdvíhacích

V oblasti starostlivosti o svojich zamestnancov spoločnosť zabezpečuje a financuje rekondičné pobyty. Zdravotná starostlivosť je zabezpečovaná zmluvným lekárom. Na základe odporúčaní sa vytvárajú vhodné pracovné podmienky a venuje sa zvýšená pozornosť prevencii poškodenia zdravia.

Light Stabilizers, s. r. o. sa podieľa aj na doplnkovom dôchodkovom sporení zamestnancov.

2.3.4 Finančná výkonnosť a finančné a prevádzkové výsledky

V roku 2013 spoločnosť hospodárila s výsledkom hospodárenia zisk pred zdanením na úrovni 693 816,- EUR.

Výška pridanej hodnoty bola na úrovni 1 959 066,- EUR a EBITDA bola na úrovni 1 054 652,- EUR. Dosiahnutý výsledok hospodárenia po zdanení zostane k dispozícii spoločnosti vo forme nerozdeleného zisku.

Zníženie neobežného majetku je spôsobené bežným opotrebením (odpisy).

Zníženie obežného majetku v absolútnom vyjadrení o 71 285,- EUR bolo spôsobené znížením stavu pohľadávok aj pri náraste stavu zásob. Taktiež zníženie na finančných účtoch je spôsobené znížením záväzkov.

Časové rozlíšenie predstavujú náklady budúcich období, kde došlo k zvýšeniu o 2 743,- EUR.

Vlastné imanie je tvorené základným imaním v hodnote 3 006 640- EUR, výsledkom hospodárenia minulých období v hodnote 536 451,- EUR a výsledkom hospodárenia bežného účtovného obdobia v hodnote 536 911,- EUR.

Dňa 28.6.2013 jediný spoločník spoločnosti pri výkone pôsobnosti valného zhromaždenia spoločnosti schválil riadnu individuálnu účtovnú závierku za rok 2012.

Dňa 27.9.2013 rozhodnutím jediného spoločníka došlo k zvýšeniu základného imania peňažným vkladom o 3 000 001,22 EUR.

Dňa 27.9.2013 došlo k dohode o započítaní vzájomných pohľadávok medzi ENERGOCHEMICA SE a Light Stabilizers v čiastke 3 000 001,22 EUR.

2.4 Návrh na rozdelenie zisku

Riadna účtovná závierka spoločnosti Light Stabilizers, s. r. o. za rok 2013 vykazuje výsledok hospodárenia nasledovne:

Pred zdanením:	zisk	693 815,97 EUR
Daň z príjmov z bežnej činnosti:		156 905,31 EUR
Po zdanení:	zisk	536 910,66 EUR

Navrhujeme tento zisk zúčtovať

na účet 421 - Zákonný rezervný fond v čiastke 26 845,53 EUR a
na účet 428 - Nerozdelený zisk minulých rokov v čiastke 510 065,13 EUR.

2.5 Výskum a vývoj

V oblasti výskumu a vývoja neboli zámery a spoločnosť nevykazuje žiadne výdavky na výskum a vývoj.

2.6 Životné prostredie

Bezpečnosť, ochrana zdravia a životného prostredia, kvalita výrobkov a všetkých činnosti, tvoria neoddeliteľnú súčasť podnikateľskej filozofie spoločnosti Light Stabilizers, s. r. o.

Spoločnosť Light Stabilizers, s. r. o. má zavedený a certifikovaný systém manažérstva kvality podľa ISO 9001:2008 a systém environmentálneho manažérstva podľa ISO 14 001:2004. Oba tieto systémy sú integrované. Funkčnosť systémov je v pravidelných intervaloch preverovaná internými auditmi, externými auditmi zákazníkov a certifikačnou spoločnosťou.

2.7 Významné skutočnosti po termíne ročnej závierky

Po dátume účtovnej závierky nenastali žiadne ďalšie skutočnosti, ktoré by mali významný dopad na túto účtovnú závierku.

3. Výhľad spoločnosti

Spoločnosť v roku 2014 predpokladá pozitívny výsledok hospodárenia. Na zabezpečenie očakávaného výsledku hospodárenia spoločnosť plánuje realizovať procesy optimalizácie výrobného procesu s cieľom ich zefektívnenia v oblasti znižovanie energetickej a materiálovej náročnosti, čo by malo mať pozitívny efekt zo zníženia priamych nákladov.

Taktiež plánuje rozšírenie stávajúceho výrobného portfólia.

V oblasti obchodu je to stabilizácia odberateľských vzťahov a postupne rozširovanie predaja do iných segmentov trhu – hľadanie alternatívnych možností využitia našich výrobkov, čo sa prejavuje aj v očakávanom medziročnom náraste tržieb, pričom trend je rast objemu i hodnotového vyjadrenia v predaji základných výrobkov.

V oblasti režijných nákladov plánuje spoločnosť realizovať opatrenia zabezpečujúce ich znižovanie – forma hmotnej zainteresovanosti zamestnancov pomocou vybraných ukazovateľov a zavedeniu adresného priradzovanie nákladov k príslušnému výrobnému procesu.

Správa o overení súladu

Výročnej správy s účtovnou závierkou
v zmysle zákona č. 540/2007 Z.z. § - u 23 odsek 5

(Dodatok správy audítora)

Spoločníkovi a konateľovi spoločnosti Light Stabilizers, s. r. o.:

- I. Overili sme účtovnú závierku spoločnosti Light Stabilizers, s. r. o. („spoločnosť“) k 31. decembru 2013, ku ktorej sme dňa 24. januára 2014 vydali správu audítora v nasledujúcom znení:

Uskutočnili sme audit priloženej účtovnej závierky spoločnosti Light Stabilizers, s. r. o. („spoločnosť“), ktorá obsahuje súvahu k 31. decembru 2013, výkaz ziskov a strát za rok končiaci sa k uvedenému dátumu, a poznámky, ktoré obsahujú súhrn významných účtovných zásad a účtovných metód a ďalšie vysvetľujúce informácie.

Zodpovednosť štatutárneho orgánu za účtovnú závierku

Štatutárny orgán spoločnosti je zodpovedný za zostavenie tejto účtovnej závierky, ktorá poskytuje pravdivý a verný obraz v súlade so Zákonom o účtovníctve č. 431/2002 Z.z. v znení neskorších predpisov, a za interné kontroly, ktoré štatutárny orgán považuje za potrebné pre zostavenie účtovnej závierky, ktorá neobsahuje významné nesprávnosti, či už v dôsledku podvodu alebo chyby.

Zodpovednosť audítora

Našou zodpovednosťou je vyjadriť názor na túto účtovnú závierku na základe nášho auditu. Audit sme uskutočnili v súlade s Medzinárodnými audítorskými štandardmi. Podľa týchto štandardov máme dodržiavať etické požiadavky, naplánovať a vykonať audit tak, aby sme získali primerané uistenie, že účtovná závierka neobsahuje významné nesprávnosti.

Súčasťou auditu je uskutočnenie postupov na získanie audítorských dôkazov o sumách a údajoch vykázaných v účtovnej závierke. Zvolené postupy závisia od úsudku audítora, vrátane posúdenia rizík významnej nesprávnosti v účtovnej závierke, či už v dôsledku podvodu alebo chyby. Pri posudzovaní tohto rizika audítor berie do úvahy interné kontroly relevantné pre zostavenie účtovnej závierky účtovnej jednotky, ktorá poskytuje pravdivý a verný obraz, aby mohol vypracovať audítorské postupy vhodné za daných okolností, nie však na účely vyjadrenia názoru na účinnosť interných kontrol účtovnej jednotky. Audit ďalej zahŕňa zhodnotenie vhodnosti použitých účtovných zásad a účtovných metód a primeranosti účtovných odhadov uskutočnených štatutárnym orgánom spoločnosti, ako aj vyhodnotenie prezentácie účtovnej závierky.

Sme presvedčení, že audítorské dôkazy, ktoré sme získali, poskytujú dostatočný a vhodný základ pre náš názor.

Názor

Podľa nášho názoru, účtovná závierka poskytuje pravdivý a verný obraz finančnej situácie spoločnosti Light Stabilizers, s. r. o. k 31. decembru 2013 a výsledku jej hospodárenia za rok končiaci sa k uvedenému dátumu v súlade so Zákonom o účtovníctve č. 431/2002 Z.z. v znení neskorších predpisov.


II. Overili sme taktiež súlad výročnej správy s vyššie uvedenou účtovnou závierkou. Za správnosť zostavenia výročnej správy je zodpovedný štatutárny orgán spoločnosti. Našou úlohou je vydať na základe overenia názor o súlade výročnej správy s účtovnou závierkou.

Overenie sme vykonali v súlade s Medzinárodnými audítorskými štandardami. Tieto štandardy požadujú, aby audítor naplánoval a vykonal overenie tak, aby získal primeranú istotu, že informácie uvedené vo výročnej správe, ktoré sú predmetom zobrazenia v účtovnej závierke, sú vo všetkých významných súvislostiach v súlade s príslušnou účtovnou závierkou. Informácie uvedené vo výročnej správe sme posúdili s informáciami uvedenými v účtovnej závierke k 31. decembru 2013. Iné údaje a informácie, ako účtovné informácie získané z účtovnej závierky a účtovných kníh sme neoverovali. Sme presvedčení, že vykonané overovanie poskytuje primeraný podklad pre vyjadrenie názoru audítora.

Podľa nášho názoru sú uvedené účtovné informácie vo výročnej správe vo všetkých významných súvislostiach v súlade s hore uvedenou účtovnou závierkou.

Bratislava, 20. mája 2014

Mazars Slovensko, s.r.o.
Licencia UDVA 236



Ing. Alena Sermeková
Zodpovedná audítorka
Licencia UDVA 815

Súvaha

Riadok	Označenie	Aktíva	2013	2012
1		Spolu majetok	5 205 479	5 559 127
2	A.	Neobežný majetok	2 409 903	2 695 009
3	A.I.	Dlhodobý nehmotný majetok	0	0
11	A.II.	Dlhodobý hmotný majetok- súčet	2 409 903	2 695 009
21	A.III.	Dlhodobý finančný majetok-súč.	0	0
30	B.	Obežný majetok	2 790 803	2 862 088
31	B.I.	Zásoby	1 312 671	929 417
32	B.I.1.	Materiál	446 974	253 712
33	2	Nedokonč.výroba a polotovary	0	19 607
34	3	Výrobky	863 463	656 098
35	4	Zvieratá	0	0
36	5	Tovar	0	0
37	6	Poskytnuté preddavky na zásoby	2 234	0
38	B.II.	Dlhodobé pohľadávky - súčet	0	0
47	B.II.1.	Pohľadávky z obchodného styku	0	0
46	B.III.	Krátkodobé pohľadávky	1 253 039	1 660 019
47	B.III.1.	Pohľadávky z obchodného styku	1 002 382	1 319 916
48	2	Čistá hodnota zákazky	0	0
49	3	Pohľad. voči ovládanej osobe	0	0
50	4	Ostat.pohľ. v konsolid. celku	0	0
51	5	Pohľ. voči spoločník.a združ.	0	0
52	6	Sociálne zabezpečenie	0	0
53	7	Daňové pohľadávky	250 657	340 103
54	8	Iné pohľadávky	0	0
55	B.IV.	Finančné účty	225 093	272 652
61	C.	Časové rozlíšenie	4 773	2 030

Riadok	Označenie	Pasíva	2013	2012
66		Spolu vlastné imanie a záväzky	5 205 479	5 559 127
67	A.	Vlastné imanie	4 080 666	543 754
68	A.I.	Základné imanie	3 006 640	6 639
73	A.II.	Kapitálové fondy	0	0
80	A.III.	Fondy zo zisku	664	0
84	A.IV.	Výsl.hospodárenia minul.rokov	536 451	151 090
87	A.V.	Výsl.hospodár.bež.úct.obdobia	536 911	386 025
88	B.	Záväzky	1 124 813	5 015 373
89	B.I.	Rezervy	33 600	17 961
94	B.II.	Dlhodobé záväzky	86 495	98 656
106	B.III.	Krátkodobé záväzky - súčet	1 004 718	4 898 756
107	B.III.1.	Záväzky z obchodného styku	783 785	813 206
108	2	Čistá hodnota zákazky	0	0
109	3	Nevyfaktúrované dodávky	0	0
110	4	Záväzky voči ovládanej osobe	0	3 965 193
111	5	Ostat.záv. v konsolid. celku	0	0
112	6	Záv.voči spoločníkom a združen	0	0
113	7	Záväzky voči zamestnancom	52 269	35 956
114	8	Záväzky zo sociál.zabezpečenia	33 163	25 308
115	9	Daňové záväzky a dotácie	113 704	57 657
116	10	Ostatné záväzky	21 797	1 436
117	B.IV.	Krátkodobé finančné výpomoci	0	0
118	B.V.	Bankové úvery	0	0
121	C.	Časové rozlíšenie	0	0

Výkaz ziskov a strát

Riadok	Výkaz ziskov a strát	2 013	2 012
1	Tržba z predaja tovaru	1 362	491 274
2	Náklady na obstar. pred. tov.	1 362	469 477
3	Obchodná marža	0	21 797
4	Výroba	8 349 713	8 222 015
5	Tržby za vlastné výr. a služby	8 161 955	8 057 174
6	Zmeny stavu vnútroorgan. zásob	187 758	164 841
7	Aktivácia	0	0
8	Výrobná spotreba	6 390 647	6 421 568
9	Spotreba materiálu a energie	4 675 963	4 724 093
10	Služby	1 714 684	1 697 475
11	Pridaná hodnota	1 959 066	1 822 244
12	Osobné náklady	841 172	780 956
13	Mzdové náklady	580 208	542 853
14	Odmeny členom orgánov spol.	0	1 050
15	Náklady na sociálne zabezpeč.	224 165	203 858
16	Sociálne náklady	36 799	33 195
17	Dane a poplatky	18 598	19 262
18	Odpisy+oprav.pol. k HIM a HNIM	286 512	365 916
19	Tržby z predaja inv.maj a mat.	7 641	0
20	Zost.cena pred.inv.maj.+mater.	3 606	16 625
21	Tvorba a zúčt.opr.pol. k pohľ.	0	0
22	Ostat. výnosy z hosp. činnosti	12	17 512
23	Ostat. nákl. na hosp. činnosť	19 277	16 547
24	Prevod výnosov z hosp.činnosti	0	0
25	Prevod náklad. z hosp.činnosti	0	0
26	Výsl.hopod. z hospod. činnosti	797 554	640 450
27	Tržby z predaja CP a podielov	0	0
28	Predané cen. papiere a podiely	0	0
29	Výnosy z dhodob.finanč.majetku	0	0
30	Výnos.z CP a vkl.voči pod.v sk	0	0
31	Výnosy z ostat. dlhodobých CP	0	0
32	Výnosy z ostat.finanč. majetku	0	0
33	Výnosy z krátkodobého fin.maj.	0	0
34	Náklady na krátkodobý.fin.maj.	0	0
35	Výnosy z precen.CP a derivátov	0	0
36	Nákl. na precen.CP a derivátov	0	0
37	Tvor. a zúčt.opr.pol. k fin.m.	0	0
38	Výnosové úroky	646	62
39	Nákladové úroky	74 323	131 324
40	Kurzové zisky	35 156	84 875
41	Kurzové straty	64 184	91 976
42	Ostat.výnosy z finanč.činnosti	0	0
43	Ostat.nákl. na finanč.činnosť	1 033	2 493
44	Prevod finančných výnosov	0	0
45	Prevod finančných nákladov	0	0
46	Výsl.hospodár. z fin. činnosti	-103 738	-140 856
47	Výsl. hosp.z bežnej čin. pred	693 816	499 594
48	Daň z príjmov z bež. činnosti	156 905	113 569
49	- splatná	172 180	53 556
50	- odložená	-15 275	60 013
51	Výsl.hosp. z bežnej čin. po	536 911	386 025
59	Výsl.hosp.za účt.obd.pred zdan	693 816	499 595
60	Prevod podielov spoločníkom	0	0
61	Výsl. hosp. za účtovné obdobie	536 911	386 025

Peňažný tok

	2013	2012
Peňažné toky z prevádzkovej činnosti		
Peňažné toky z prevádzky	1 109 681	714 525
Zaplatené úroky	-74 324	-131 324
Prijaté úroky	647	62
Zaplatená daň z príjmov	-118 369	0
Peňažné toky pred mimoriadnymi položkami	917 635	583 263
Čisté peňažné toky z prevádzkovej činnosti	917 635	583 263
Peňažné toky z investičnej činnosti		
Nákup dlhodobého majetku	0	-318 324
Čisté peňažné toky z investičnej činnosti	0	-318 324
Peňažné toky z finančnej činnosti		
Príjmy / (výdavky) na prijaté pôžičky	-965 194	0
Čisté peňažné toky z finančnej činnosti	-965 194	0
(Úbytok) prírastok peňažných prostriedkov a peňažných ekvivalentov	-47 559	264 939
Peňažné prostriedky a peňažné ekvivalenty na začiatku roka	272 652	7 713
Peňažné prostriedky a peňažné ekvivalenty na konci roka	225 093	272 652

4. Účtovná závierka



SPRÁVA NEZÁVISLÉHO AUDÍTORA

Spoločníkovi a konateľovi spoločnosti Light Stabilizers, s. r. o.:

Uskutočnili sme audit priloženej účtovnej závierky spoločnosti Light Stabilizers, s. r. o. („spoločnosť“), ktorá obsahuje súvahu k 31. decembru 2013, výkaz ziskov a strát za rok končiaci sa k uvedenému dátumu, a poznámky, ktoré obsahujú súhrn významných účtovných zásad a účtovných metód a ďalšie vysvetľujúce informácie.

Zodpovednosť štatutárneho orgánu za účtovnú závierku

Štatutárny orgán spoločnosti je zodpovedný za zostavenie tejto účtovnej závierky, ktorá poskytuje pravdivý a verný obraz v súlade so Zákonom o účtovníctve č. 431/2002 Z.z. v znení neskorších predpisov, a za interné kontroly, ktoré štatutárny orgán považuje za potrebné pre zostavenie účtovnej závierky, ktorá neobsahuje významné nesprávnosti, či už v dôsledku podvodu alebo chyby.

Zodpovednosť audítora

Našou zodpovednosťou je vyjadriť názor na túto účtovnú závierku na základe nášho auditu. Audit sme uskutočnili v súlade s Medzinárodnými audítorskými štandardmi. Podľa týchto štandardov máme dodržiavať etické požiadavky, naplánovať a vykonať audit tak, aby sme získali primerané uistenie, že účtovná závierka neobsahuje významné nesprávnosti.

Súčasťou auditu je uskutočnenie postupov na získanie audítorských dôkazov o sumách a údajoch vykázaných v účtovnej závierke. Zvolené postupy závisia od úsudku audítora, vrátane posúdenia rizík významnej nesprávnosti v účtovnej závierke, či už v dôsledku podvodu alebo chyby. Pri posudzovaní tohto rizika audítor berie do úvahy interné kontroly relevantné pre zostavenie účtovnej závierky účtovnej jednotky, ktorá poskytuje pravdivý a verný obraz, aby mohol vypracovať audítorské postupy vhodné za daných okolností, nie však na účely vyjadrenia názoru na účinnosť interných kontrol účtovnej jednotky. Audit ďalej zahŕňa zhodnotenie vhodnosti použitých účtovných zásad a účtovných metód a primeranosti účtovných odhadov uskutočnených štatutárnym orgánom spoločnosti, ako aj vyhodnotenie prezentácie účtovnej závierky.


Sme presvedčení, že audítorské dôkazy, ktoré sme získali, poskytujú dostatočný a vhodný základ pre náš názor.

Názor

Podľa nášho názoru, účtovná závierka poskytuje pravdivý a verný obraz finančnej situácie spoločnosti Light Stabilizers, s. r. o. k 31. decembru 2013 a výsledku jej hospodárenia za rok končiaci sa k uvedenému dátumu v súlade so Zákonom o účtovníctve č. 431/2002 Z.z. v znení neskorších predpisov.

Bratislava, 24. januára 2014

Mazars Slovensko, s.r.o.
Licencia UDVA 236


Ing. Alena Sermeková
Zodpovedná audítorka
Licencia UDVA 815

A. INFORMÁCIE O ÚČTOVNEJ JEDNOTKE

1. Založenie spoločnosti

Spoločnosť Light Stabilizers, s.r.o. (ďalej len „Spoločnosť“) bola založená dňa 14. novembra 2007 ako spoločnosť s ručením obmedzeným a do obchodného registra bola zapísaná dňa 4. decembra 2007 (Obchodný register Okresného súdu Bratislava 1, oddiel: Sro, vložka: 27957/V).

2. Hlavnými činnosťami Spoločnosti sú:

– výroba organických chemikálií: výroba organických zlúčenín s dusíkatou funkčnou skupinou

3. Počet zamestnancov

Údaje o počte zamestnancov za bežné účtovné obdobie a bezprostredne predchádzajúce účtovné obdobie sú uvedené v nasledujúcom prehľade:

	2013	2012
Priemerný prepočítaný počet zamestnancov	55,64	57
Stav zamestnancov ku dňu, ku ktorému sa zostavuje účtovná závierka, z toho:	55	57
počet vedúcich zamestnancov	1	1

4. Údaje o neobmedzenom ručení

Spoločnosť nie je neobmedzene ručiacim spoločníkom v iných spoločnostiach podľa § 56 ods. 5 Obchodného zákonníka.

5. Právny dôvod na zostavenie účtovnej závierky

Účtovná závierka Spoločnosti k 31. decembru 2013 je zostavená ako riadna účtovná závierka podľa § 17 ods. 6 zákona NR SR č. 431/2002 Z. z. o účtovníctve za účtovné obdobie od 1. januára 2013 do 31. decembra 2013.

6. Dátum schválenia účtovnej závierky za predchádzajúce účtovné obdobie

Účtovná závierka Spoločnosti k 31. decembru 2012, za predchádzajúce účtovné obdobie, bola schválená valným zhromaždením Spoločnosti dňa 28.6.2013.

7. Zverejnenie účtovnej závierky za predchádzajúce účtovné obdobie

Účtovná závierka Spoločnosti k 31. decembru 2012 spolu s výročnou správou a správou audítora o overení účtovnej závierky k 31. decembru 2012 bola uložená do zbierky listín obchodného registra 22.7.2013. Súvaha a výkaz ziskov a strát za predchádzajúce účtovné obdobie boli zverejnené v Obchodnom vestníku č. 145/2013 dňa 30.7.2013.

8. Schválenie audítora

Valné zhromaždenie 28.6.2013 schválilo spoločnosť MAZARS Slovensko, s. r. o. ako audítora na overenie účtovnej závierky za účtovné obdobie od 1. januára 2013 do 31. decembra 2013.

B. INFORMÁCIE O KONSOLIDOVANOM CELKU

Spoločnosť sa zahŕňa do konsolidovanej účtovnej závierky spoločnosti ENERGOCHEMICA SE, Hvězdova 1716/2b, Praha 4, Nusle 140 000. Konsolidovanú účtovnú závierku koncernu ENERGOCHEMICA SE zostavuje spoločnosť ENERGOCHEMICA SE. Tieto konsolidované účtovné závierky je možné dostať priamo v sídle uvedených spoločností alebo v sídle spoločnosti. Obchodný register, kde sú uložené konsolidované účtovné závierky, je mestský súd Praha. Spoločnosť ENERGOCHEMICA SE je kótovaná na Burze cenných papierov Praha.

C. INFORMÁCIE O ÚČTOVNÝCH ZÁSADÁCH A ÚČTOVNÝCH METÓDACH

(a) Východiská pre zostavenie účtovnej závierky

Účtovná závierka bola zostavená za predpokladu nepretržitého trvania Spoločnosti (going concern).

Účtovné metódy a všeobecné účtovné zásady boli účtovnou jednotkou konzistentne aplikované. Na základe opatrenia MF SR zmenil sa povinný obsah poznámok a predpísaných tabuliek. Oproti roku 2012 sa zverejňuje menej informácií o spoločníkoch a štatutárnych orgánoch, o transakciách so spriaznenými osobami, o výnosoch a nákladoch a navyše sa zverejňujú dopady významných opráv.

(b) Dlhodobý nehmotný majetok a dlhodobý hmotný majetok

Dlhodobý majetok nakupovaný sa oceňuje obstarávacou cenou, ktorá zahŕňa cenu obstarania a náklady súvisiace s obstaraním (clo, prepravu, montáž, poisťné a pod.).

Súčasťou obstarávacej ceny dlhodobého hmotného a nehmotného majetku nie sú úroky z cudzích zdrojov ani realizované kurzové rozdiely, ktoré vznikli do momentu uvedenia dlhodobého majetku do používania.

Dlhodobý majetok vytvorený vlastnou činnosťou sa oceňuje vlastnými nákladmi. Vlastnými nákladmi sú všetky priame náklady vynaložené na výrobu alebo inú činnosť a nepriame náklady, ktoré sa vzťahujú na výrobu alebo inú činnosť.

Náklady na výskum sa neaktivujú, účtujú sa do nákladov účtovného obdobia, v ktorom vznikli. Náklady na vývoj sa účtujú do obdobia, v ktorom vznikli, ale tie náklady na vývoj, ktoré sa vzťahujú na jasne definovaný výrobok alebo proces, pri ktorých je možné preukázať technickú realizovateľnosť a možnosť predaja a spoločnosť má dostatočné zdroje na dokončenie projektu, jeho predaj alebo na vnútorné využitie jeho výsledkov, sa aktivujú, a to vo výške, ktorá je pravdepodobná, že sa získa späť z budúcich ekonomických úžitkov.

Aktivované náklady na vývoj sa odpisujú počas maximálne 5 rokov, a to v tých účtovných obdobiach, v ktorých sa očakáva predaj produktu alebo využitie procesu. Ak sa zníži ich hodnota, odpisujú sa na sumu, ktorá je pravdepodobná, že sa získa späť z budúcich ekonomických úžitkov.

Odpisy dlhodobého nehmotného majetku sú stanovené vychádzajúc z predpokladanej doby jeho používania a predpokladaného priebehu jeho opotrebenia. Odpisovať sa začína prvým dňom mesiaca nasledujúceho po uvedení dlhodobého majetku do používania. Drobný dlhodobý nehmotný majetok, ktorého obstarávacia cena (resp. vlastné náklady) je 2 400 EUR a nižšia, sa odpisuje jednorazovo pri uvedení do používania. Predpokladaná doba používania, metóda odpisovania a odpisová sadzba sú uvedené v nasledujúcej tabuľke:

	Predpokladaná doba používania v rokoch	Metóda odpisovania	Ročná odpisová sadzba v %
Aktivované náklady na vývoj	5	Lineárna	20
Softvér	3 – 5	Lineárna	33,33 - 20
Oceniteľné práva (licencia)	Individuálne posúdenie		
Drobný dlhodobý nehmotný majetok		Jednorazový odpis	

V bežnom účtovnom období spoločnosť z dlhodobého nehmotného majetku eviduje len goodwill.

Odpisy dlhodobého hmotného majetku sú stanovené vychádzajúc z predpokladanej doby jeho používania a predpokladaného priebehu jeho opotrebenia. Odpisovať sa začína prvým dňom mesiaca nasledujúceho po uvedení dlhodobého majetku do používania. Drobný dlhodobý hmotný majetok, ktorého obstarávacia cena (resp. vlastné náklady) je 1 700 EUR a nižšia, sa odpisuje jednorazovo pri uvedení do používania. Pozemky sa neodpisujú. Predpokladaná doba používania, metóda odpisovania a odpisová sadzba sú uvedené v nasledujúcej tabuľke:

	Predpokladaná doba používania v rokoch	Metóda odpisovania	Ročná odpisová sadzba v %
Stavby	20 rokov	Lineárna	5%
Stroje, prístroje a zariadenia	6 – 12 rokov	Lineárna	16,6% – 8,3%
Dopravné prostriedky	4 roky	Lineárna	25%
Drobný dlhodobý hmotný majetok	-	Jednorazový odpis	100%

(c) Zásoby

Zásoby sa oceňujú nižšou z nasledujúcich hodnôt: obstarávacou cenou (nakupované zásoby) alebo vlastnými nákladmi (zásoby vytvorené vlastnou činnosťou) alebo čistou realizačnou hodnotou. Obstarávacia cena zahŕňa cenu zásob a náklady súvisiace s obstaraním (clo, prepravu, poistné, provízie, skonto a pod.). Nakupované zásoby sa do spotreby vyskladňujú v ocenení váženým aritmetickým priemerom z obstarávacích cien.

Vlastné náklady zahŕňajú priame náklady (priamy materiál, priame mzdy a ostatné priame náklady) a časť nepriamych nákladov bezprostredne súvisiacich s vytvorením zásob vlastnou činnosťou (výrobná réžia). Výrobná réžia sa do vlastných nákladov zahŕňa v závislosti od stupňa rozpracovanosti týchto zásob. Správna réžia a odbytové náklady nie sú súčasťou vlastných nákladov. Súčasťou vlastných nákladov nie sú úroky z cudzích zdrojov.

Čistá realizačná hodnota je predpokladaná predajná cena znížená o predpokladané náklady na ich dokončenie a o predpokladané náklady súvisiace s ich predajom.

Zníženie hodnoty zásob sa upravuje vytvorením opravnej položky.

(d) Pohľadávky

Pohľadávky pri ich vzniku sa oceňujú ich menovitou hodnotou; postúpené pohľadávky a pohľadávky nadobudnuté vkladom do základného imania sa oceňujú obstarávacou cenou vrátane nákladov súvisiacich s obstaraním. Toto ocenenie sa znižuje o pochybné a nevyožiteľné pohľadávky.

(e) Peňažné prostriedky a ceniny

Peňažné prostriedky a ceniny sa oceňujú ich menovitou hodnotou. Zníženie ich hodnoty sa vyjadruje opravnou položkou.

(f) Náklady budúcich období a príjmy budúcich období

Náklady budúcich období a príjmy budúcich období sa vykazujú vo výške, ktorá je potrebná na dodržanie zásady vecnej a časovej súvislosti s účtovným obdobím.

(g) Rezervy

Rezervy sú záväzky s neurčitým časovým vymedzením alebo výškou; tvoria sa na krytie známych rizík alebo strát z podnikania. Oceňujú sa v očakávanej výške záväzku.

(h) Záväzky

Záväzky pri ich vzniku sa oceňujú menovitou hodnotou. Záväzky pri ich prevzatí sa oceňujú obstarávacou cenou. Ak sa pri inventarizácii zistí, že suma záväzkov je iná ako ich výška v účtovníctve, uvedú sa záväzky v účtovníctve a v účtovnej závierke v tomto zistenom ocenení.

(i) Odložené dane

Odložené dane (odložená daňová pohľadávka a odložený daňový záväzok) sa vzťahujú na:

- a) dočasné rozdiely medzi účtovnou hodnotou majetku a účtovnou hodnotou záväzkov vykázanou v súvahe a ich daňovou základňou,
- b) možnosť umorovať daňovú stratu v budúcnosti, ktorou sa rozumie možnosť odpočítať daňovú stratu od základu dane v budúcnosti,
- c) možnosť previesť nevyužitú daňovú odpočty a iné daňové nároky do budúcich období.

(j) Výdavky budúcich období a výnosy budúcich období

Výdavky budúcich období a výnosy budúcich období sa vykazujú vo výške, ktorá je potrebná na dodržanie zásady vecnej a časovej súvislosti s účtovným obdobím.

(k) Cudzía mena

Majetok a záväzky vyjadrené v cudzej mene sa ku dňu uskutočnenia účtovného prípadu prepočítavajú na menu euro referenčným výmenným kurzom určeným a vyhláseným Európskou centrálnou bankou alebo Národnou bankou Slovenska v deň predchádzajúci dňu uskutočnenia účtovného prípadu.

Majetok a záväzky vyjadrené v cudzej mene (okrem prijatých a poskytnutých preddavkov) sa ku dňu, ktorému sa zostavuje účtovná závierka, prepočítavajú na menu euro referenčným výmenným kurzom určeným a vyhláseným Európskou centrálnou bankou alebo Národnou bankou Slovenska v deň, ku ktorému sa zostavuje účtovná závierka, a účtujú sa s vplyvom na výsledok hospodárenia.

Prijaté a poskytnuté preddavky v cudzej mene prostredníctvom účtu vedeného v tejto cudzej mene sa prepočítavajú na menu euro referenčným výmenným kurzom určeným a vyhláseným Európskou

centrálnou bankou alebo Národnou bankou Slovenska v deň predchádzajúci dňu uskutočnenia účtovného prípadu.

Prijaté a poskytnuté preddavky v cudzej mene na účet zriadený v eurách a z účtu zriadeného v eurách sa prepočítavajú na menu euro kurzom, za ktorý boli tieto hodnoty nakúpené alebo predané.

Prijaté a poskytnuté preddavky sa ku dňu, ku ktorému sa zostavuje účtovná závierka, na menu euro už neprepočítavajú.

(I) Výnosy

Tržby za vlastné výkony a tovar neobsahujú daň z pridanej hodnoty.

D. INFORMÁCIE O ÚDAJOCH NA STRANE AKTÍV SÚVAHY

1. Dlhodobý nehmotný majetok a dlhodobý hmotný majetok

Prehľad o pohybe dlhodobého nehmotného majetku a dlhodobého hmotného majetku od 1. januára 2013 do

31. decembra 2013 a za porovnateľné obdobie od 1. januára 2012 do 31. decembra 2012 je uvedený v tabuľkách na stranách 6 až 9.

Dlhodobý hmotný majetok je poistený pre prípad škôd spôsobených krádežou a živelnou pohromou až do výšky

16,5 mil EUR (2012: 16,5 mil. EUR).

Spoločnosť nemá obmedzené právo na nakladanie s dlhodobým majetkom.

Hodnota plne odpísaného dlhodobého majetku ku koncu bežného účtovného obdobia 109 819,32 EUR.

Prehľad o pohybe dlhodobého nehmotného majetku
31.12.2013

A	Bežné účtovné obdobie							Spolu i
	B	C	D	E	F	G	H	
	Aktivované náklady na vývoj	Softvér	Oceniteľné práva	Goodwill	Ostatný dlhodobý nehmotný majetok	Obstarávaný dlhodobý nehmotný majetok	Poskytnuté preddavky na dlhodobý nehmotný majetok	
Prvotné ocenenie								
Stav na začiatku účtovného obdobia				-267 283				-267 283
Prírastky								0
Úbytky								0
Presuny								0
Stav na konci účtovného obdobia	0	0	0	-267 283	0	0	0	-267 283
Oprávky								
Stav na začiatku účtovného obdobia				-267 283				-267 283
Prírastky								0
Úbytky								0
Stav na konci účtovného obdobia	0	0	0	-267 283	0	0	0	-267 283
Opravné položky								
Stav na začiatku účtovného obdobia								0
Prírastky								0
Úbytky								0
Stav na konci účtovného obdobia	0	0	0	0	0	0	0	0
Zostatková hodnota								
Stav na začiatku účtovného obdobia	0	0	0	0	0	0	0	0
Stav na konci účtovného obdobia	0	0	0	0	0	0	0	0

Prehľad o pohybe dlhodobého nehmotného majetku

31.12.2012

Bezprostredne predchádzajúce účtovné obdobie

	Aktivované náklady na vývoj	Softvér	Oceniteľné práva	Goodwill	Ostatný dlhodobý nehmotný majetok	Obstarávaný dlhodobý nehmotný majetok	Poskytnuté preddavky na dlhodobý nehmotný majetok	Spolu
a	b	c	d	e	f	g	h	i
Prvotné ocenenie								
Stav na začiatku účtovného obdobia				-267 286				-267 286
Prírastky				0				0
Úbytky				0				0
Presuny								0
Stav na konci účtovného obdobia	0	0	0	-267 286	0	0	0	-267 286
Oprávky								
Stav na začiatku účtovného obdobia				-267 286				-267 286
Prírastky				0				0
Úbytky				0				0
Stav na konci účtovného obdobia	0	0	0	-267 286	0	0	0	-267 286
Opravné položky								
Stav na začiatku účtovného obdobia				0				0
Prírastky				0				0
Úbytky				0				0
Stav na konci účtovného obdobia	0	0	0	0	0	0	0	0
Zostatková hodnota								
Stav na začiatku účtovného obdobia	0	0	0	0	0	0	0	0
Stav na konci účtovného obdobia	0	0	0	0	0	0	0	0

Prehľad o pohybe dlhodobého hmotného majetku
31.12.2013

	Bežné účtovné obdobie								Spolu
	Pozemky	Stavby	Samostatné hnutelné veci a súbory hnutelných vecí	Pestovateľské celky trvalých porastov	Základné stádo a ťažné zvieratá	Ostatný dlhodobý hmotný majetok	Obstarávaný dlhodobý hmotný majetok	Poskytnuté preddavky na dlhodobý hmotný majetok	
a	b	c	d	e	f	g	h	i	j
Prvotné ocenenie									
Stav na začiatku účtovného obdobia	116 310	1 136 814	1 515 696	0	0	2 762	318 818	0	3 090 400
Prírastky	0	0	0	0	0	0	0	0	0
Úbytky	0	0	4 003	0	0	0	0	0	4 003
Presuny		74 364	244 454	0	0		-318 818	0	0
Stav na konci účtovného obdobia	116 310	1 211 178	1 756 148	0	0	2 762	0	0	3 086 397
Oprávky									
Stav na začiatku účtovného obdobia	0	61 854	333 537	0	0	0	0	0	395 391
Prírastky	0	59 886	225 219	0	0	0	0	0	285 105
Úbytky	0	0	4 003	0	0	0	0	0	4 003
Stav na konci účtovného obdobia	0	121 740	554 759	0	0	0	0	0	676 493
Opravné položky									
Stav na začiatku účtovného obdobia	0	0	0	0	0	0	0	0	0
Prírastky	0	0	0	0	0	0	0	0	0
Úbytky	0	0	0	0	0	0	0	0	0
Stav na konci účtovného obdobia	0	0	0	0	0	0	0	0	0
Zostatková hodnota									
Stav na začiatku účtovného obdobia	116 310	1 074 960	1 182 159	0	0	2 762	318 818	0	2 695 009
Stav na konci účtovného obdobia	116 310	1 089 438	1 201 394	0	0	2 762	0	0	2 409 904

<i>Prehľad o pohybe dlhodobého hmotného majetku</i>									
<i>31.12.2012</i>									
Predchádzajúce účtovné obdobie									
	Pozemky	Stavby	Samostatné hnutelné veci a súbory hnutelných vecí	Pestovateľské celky trvalých porastov	Základné stádo a ťažné zvieratá	Ostatný dlhodobý hmotný majetok	Obstarávaný dlhodobý hmotný majetok	Poskytnuté preddavky na dlhodobý hmotný majetok	Spolu
a	b	c	d	e	f	g	h	i	j
Prvotné ocenenie									
Stav na začiatku účtovného obdobia	116 310	1 136 814	1 515 696	0	0	2 762	1 400	0	2 772 982
Prírastky	0	0	22 800	0	0	0	318 818	0	341 618
Úbytky	0	0	22 800	0	0	0	1 400	0	24 200
Presuny	0	0	0	0	0	0	0	0	0
Stav na konci účtovného obdobia	116 310	1 136 814	1 515 696	0	0	2 762	318 818	0	3 090 400
Oprávky									
Stav na začiatku účtovného obdobia	0	4 758	25 686	0	0	0	0	0	30 444
Prírastky	0	57 096	307 851	0	0	0	0	0	364 947
Úbytky	0	0	0	0	0	0	0	0	0
Stav na konci účtovného obdobia	0	61 854	333 537	0	0	0	0	0	395 391
Opravné položky									
Stav na začiatku účtovného obdobia	0	0	0	0	0	0	0	0	0
Prírastky	0	0	0	0	0	0	0	0	0
Úbytky	0	0	0	0	0	0	0	0	0
Stav na konci účtovného obdobia	0	0	0	0	0	0	0	0	0
Zostatková hodnota									
Stav na začiatku účtovného obdobia	116 310	1 132 056	1 490 010	0	0	2 762	1 400	0	2 742 538
Stav na konci účtovného obdobia	116 310	1 074 960	1 182 159	0	0	2 762	318 818	0	2 695 009

2. Zásoby

Spoločnosť nemala žiadne opravné položky k 1.1. ani 31.12. 2013.

Spoločnosť nemá založené zásoby a ani nie je obmedzené nakladanie s nimi.

Spoločnosť mala uzatvorené poistné zmluvy s poisťovňou Allianz Slovenská poisťovňa, a.s. na krytie rizík zo živelných pohrôm. Poistenie je do výšky 5 mil. € pre riziko škôd spôsobených povodňou a záplavou, pre riziko škôd spôsobených víchricou a krupobitím do výšky 6,5 mil. €, pre riziko škôd spôsobených zemetrasením, výbuchom sopky, zosuvom pôd, lavínou a ťarchou snehu do výšky 16,5 mil. €, spoluúčasť 1 650 €. Poistná zmluva vypršala k 31.12.2013. Od 1.11.2013 je spoločnosť poistená v rámci poistenia holdingu ENERGOCHEMICA SE. Celkové poistné krytie holdingu je v rozsahu 20 mil. EUR. Poistenie pokrýva najmä tieto druhy poistenia: živelné udalosti, odcudzenie vecí, prerušenie prevádzky, poistenie strojov, poistenie pre prípad strojného prerušenia prevádzky.

3. Pohľadávky

Spoločnosť v priebehu bežného účtovného obdobia neúčtovala o opravnej položke k pohľadávkam.

Veková štruktúra pohľadávok za bežné účtovné obdobie je uvedená v nasledujúcom prehľade:

Pohľadávky k 31.12.2013	V lehote splatnosti	Po lehote splatnosti	Pohľadávky spolu
a	b	c	d
Dlhodobé pohľadávky			
Pohľadávky z obchodného styku	0	0	0
Pohľadávky voči dcérskej účtovnej jednotke a materskej účtovnej jednotke	0	0	0
Ostatné pohľadávky v rámci konsolidovaného celku	0	0	0
Pohľadávky voči spoločníkom, členom a združeniu	0	0	0
Iné pohľadávky	0	0	0
Dlhodobé pohľadávky spolu	0	0	0
Krátkodobé pohľadávky			
Pohľadávky z obchodného styku	665 246	339 369	1 004 616
Pohľadávky voči dcérskej účtovnej jednotke a materskej účtovnej jednotke	0	0	0
Ostatné pohľadávky v rámci konsolidovaného celku	0	0	0
Pohľadávky voči spoločníkom, členom a združeniu	0	0	0
Sociálne poistenie	0	0	0
Daňové pohľadávky a dotácie	250 658	0	250 658
Iné pohľadávky	0	0	0
Krátkodobé pohľadávky spolu	915 904	339 369	1 255 274

Veková štruktúra pohľadávok za predchádzajúce účtovné obdobie je uvedená v nasledujúcom prehľade:

Pohľadávky k 31.12.2012	V lehote splatnosti	Po lehote splatnosti	Pohľadávky spolu
a	b	c	d
Dlhodobé pohľadávky			
Pohľadávky z obchodného styku	0	0	0
Pohľadávky voči dcérskej účtovnej jednotke a materskej účtovnej jednotke	0	0	0
Ostatné pohľadávky v rámci konsolidovaného celku	0	0	0
Pohľadávky voči spoločníkom, členom a združeniu	0	0	0
Iné pohľadávky	0	0	0
Dlhodobé pohľadávky spolu	0	0	0
Krátkodobé pohľadávky			
Pohľadávky z obchodného styku	732 514	587 402	1 319 916
Pohľadávky voči dcérskej účtovnej jednotke a materskej účtovnej jednotke	0	0	0
Ostatné pohľadávky v rámci konsolidovaného celku	0	0	0
Pohľadávky voči spoločníkom, členom a združeniu	0	0	0
Sociálne poistenie	0	0	0
Daňové pohľadávky a dotácie	340 103	0	340 103
Iné pohľadávky			
Krátkodobé pohľadávky spolu	1 072 617	587 402	1 660 019

4. Finančné účty

Ako finančné účty sú vykázané účty v bankách. Účtami v bankách môže Spoločnosť voľne disponovať.

Prehľad jednotlivých položiek finančných účtov:

	31. 12. 2013	31. 12. 2012
Pokladnica, ceniny	0	1 056
Bežné bankové účty	225 093	271 596
Bankové účty termínované	0	0
Peniaze na ceste	0	0
Spolu	225 093	272 652

E. INFORMÁCIE O ÚDAJOCH NA STRANE PASÍV SÚVAHY

1. Vlastné imanie

Informácie o vlastnom imaní sú uvedené v časti C a P.

2. Rezervy

Prehľad o rezervách za bežné účtovné obdobie je uvedený v nasledujúcom prehľade:

Ostatné rezervy dlhodobé spolu	0	16 702	0	0	16 702
Krátkodobé rezervy, z toho:	17 961	16 898	15 742	2 219	16 898
Zákonné rezervy krátkodobé					
Mzdy za dovolenku vrátane sociálneho zabezpečenia	10 961	13 883	10 961	0	13 883
Rezerva na overenie účtovnej závierky a zostavenie daňového priznania	7 000	2 915	4 781	2 219	2 915
Iné	0	100	0	0	100
Zákonné rezervy krátkodobé spolu	17 961	16 898	15 742	2 219	16 898
Ostatné rezervy krátkodobé					
Sprostredkovateľské provízie	0	0	0	0	0
Rabat odberateľom	0	0	0	0	0
Odmeny pracovníkom	0	0	0	0	0
Odstupné zamestnancom	0	0	0	0	0
Pokuty a penále	0	0	0	0	0
Iné	0	0	0	0	0
	0	0	0	0	0
Nevyfakturované dodávky majetku					0
Ostatné rezervy krátkodobé spolu	0	0	0	0	0

Prehľad o rezervách za predchádzajúce účtovné obdobie je uvedený v nasledujúcom prehľade:

a	Bezprostredne predchádzajúce účtovné obdobie (rok 2012)				Stav k 31.12.2012 f
	Stav k 31.12.2011 b	Tvorba c	Použitie d	Zrušenie e	
Dlhodobé rezervy, z toho:	0	0	0	0	0
Ostatné rezervy dlhodobé					
Záručné opravy	0	0	0	0	0
Odchodné do dôchodku	0	0	0	0	0
Ostatné rezervy dlhodobé spolu	0	0	0	0	0
Krátkodobé rezervy, z toho:	16 411	17 961	16 411	0	17 961
Zákonné rezervy krátkodobé					
Mzdy za dovolenku vrátane sociálneho zabezpečenia	16 411	10 961	16 411		10 961
Rezerva na overenie účtovnej závierky a zostavenie daňového priznania	0	7 000	0	0	7 000
Zákonné rezervy krátkodobé spolu	16 411	17 961	16 411	0	17 961
Ostatné rezervy krátkodobé spolu					
Sprostredkovateľské provízie	0	0	0	0	0
Rabat odberateľom	0	0	0	0	0
Odmeny pracovníkom	0	0	0	0	0
Odstupné zamestnancom	0	0	0	0	0
Pokuty a penále	0	0	0	0	0
Iné	0	0	0	0	0
Ostatné rezervy krátkodobé spolu	0	0	0	0	0
Nevy fakturované dodávky majetku					0
Ostatné rezervy krátkodobé spolu	0	0	0	0	0

3. Záväzky

Štruktúra obchodných záväzkov (okrem bankových úverov) podľa zostatkovej doby splatnosti je uvedená v nasledujúcom prehľade:

	31. 12. 2013	31. 12. 2012
Záväzky po lehote splatnosti	63 221	54 480
Záväzky so zostatkovou dobou splatnosti do jedného roka vrátane	720 564	758 726
Krátkodobé záväzky spolu	783 785	813 206
Záväzky so zostatkovou dobou splatnosti jeden rok až päť rokov	0	0
Záväzky so zostatkovou dobou splatnosti nad päť rokov	0	0
Dlhodobé záväzky spolu	0	0

4. Odložený daňový záväzok

Výpočet odloženého daňového záväzku je uvedený v nasledujúcom prehľade:

	31. 12. 2013	31. 12. 2012
Dočasné rozdiely medzi účtovnou hodnotou majetku a daňovou základňou, z toho:	390 952	424 391
– odpočítateľné		
– zdaniteľné	390 952	424 391
Dočasné rozdiely medzi účtovnou hodnotou záväzkov a daňovou základňou, z toho:	16 702	0
– odpočítateľné - tu sa doplní rezerva na odchodné a bonusy	16 702	
– zdaniteľné		
Možnosť umorovať daňovú stratu v budúcnosti		0
Možnosť previesť nevyužitú daňovú odpočty		0
Sadzba dane z príjmov (v %)	22	23
Odložená daňová pohľadávka	0	0
Uplatnená daňová pohľadávka	0	0
Zaúčtovaná ako zníženie nákladov	0	0
Zaúčtovaná do vlastného imania	0	0
Odložený daňový záväzok	82 335	97 610
Zmena odloženého daňového záväzku	-15 275	0
Zaúčtovaná ako náklad	-15 275	
Zaúčtovaná do vlastného imania		

5. Sociálny fond

Tvorba a čerpanie sociálneho fondu v priebehu účtovného obdobia sú znázornené v nasledujúcom prehľade:

	31. 12. 2013	31. 12. 2012
Začiatkový stav sociálneho fondu	1 046	173
Tvorba sociálneho fondu na ťarchu nákladov	7 288	7 037
Tvorba sociálneho fondu zo zisku	0	0
Ostatná tvorba sociálneho fondu	0	0
<i>Tvorba sociálneho fondu spolu</i>	<i>7 288</i>	<i>7 037</i>
<i>Čerpanie sociálneho fondu</i>	<i>4 174</i>	<i>6 164</i>
Konečný zostatok sociálneho fondu	4 161	1 046

Časť

sociálneho fondu sa podľa zákona o sociálnom fonde tvorí povinne na ťarchu nákladov a časť sa môže vytvárať zo zisku. Sociálny fond sa podľa zákona o sociálnom fonde čerpá na sociálne, zdravotné, rekreačné a iné potreby zamestnancov.

6. Bankové úvery

Spoločnosť neeviduje bankové úvery.

F. INFORMÁCIE O VÝNOSOCH

Spoločnosť vyrába výrobky svetelné stabilizátory.

1. Tržby za vlastné výkony a tovar

Tržby za vlastné výkony a tovar (r.01 a 05) v komoditnom a teritoriálnom členení sú uvedené v nasledujúcom prehľade (v EUR):

Oblasť odbytu	Výrobok		Spolu
	Dastib	TAA TMP	
SLOVENSKÁ REPUBLIKA	194 432	15 556	209 988
HOLANSKO	2 523 656		2 523 656
TALIANSKO		1 283 095	1 283 095
ANGLICKO		381 150	381 150
NEMECKO		322 728	322 728
ČESKÁ REPUBLIKA	983		983
ŠVAJČIARSKO		1 035 400	1 035 400
SPOJENÉ ŠTÁTY AMERICKÉ	2 183 658		2 183 658
BRAZÍLIA	63 331		63 331
JAPONSKO		103 176	103 176
INDIA		21 999	21 999
ČÍNA	32 252		32 252
Spolu	4 998 312	3 163 104	8 161 416

2. Zmena stavu zásob vlastnej výroby

Zmena stavu zásob vlastnej výroby vykázaná vo výkaze ziskov a strát je zvýšenie 187 758 EUR (v roku 2012 zvýšenie 164 841 EUR). Vychádzajúc zo súvahových položiek predstavuje zvýšenie 187 758 EUR (v roku 2012 zvýšenie 164 841 EUR), ako je to znázornené v nasledujúcom prehľade:

a	2013		2012		Zmena stavu vnútroorganizačných zásob	
	Konečný zostatok	Konečný zostatok	Začiatkový stav	2013	2012	
	b	c	d	e	f	
Nedokončená výroba a polotovary vlastnej výroby	0	19 607	58 672	-19 607	-39 065	
Výrobky	863 463	656 098	452 192	207 365	203 906	
Zvieratá	0	0	0	0	0	
Spolu	863 463	675 705	510 864	187 758	164 841	
Manká a škody	0	0	0			
Reprezentačné	0	0	0			
Dary	0	0	0			
Iné	0	0	0			
Zmena stavu vnútroorganizačných zásob vo výkaze ziskov a strát				187 758	164 841	

2. Čistý obrat

Čistý obrat Spoločnosti na účely zistenia povinnosti overenia individuálnej účtovnej závierky audítormi [§ 19 ods. 1 písm. a) zákona o účtovníctve] je uvedený v nasledujúcom prehľade:

	2013	2012
Tržby za vlastné výrobky	8 161 416	8 057 174
Tržby z predaja služieb	540	0
Tržby za tovar	1 362	491 274
Výnosy z predaja materiálu a dlhodobého majetku	7 641	0
Výnosy z nehnuteľnosti na predaj	0	0
Iné výnosy súvisiace s bežnou činnosťou	13	17 512
Čistý obrat spolu	8 170 971	8 565 960

G. INFORMÁCIE O NÁKLADOCH

1. Náklady na poskytnuté služby

	Bežné účtovné obdobie 2013
Prepravné	249 792
Prepracovanie	540 195
Opravy a údržba	479 462
Služby v areáli	105 785
ČOV	69 082
Hasičské služby	85 724
Náklady za poskytnuté služby audítormi (audítorskou spoločnosťou) (vid' bod 2)	4 965
Ostatné	179 679
Spolu	1 714 684

2. Náklady na poskytnuté služby audítormi (audítorskou spoločnosťou) v EUR:

	2013	2012
Náklady na overenie individuálnej účtovnej závierky	4 365	4 500
Iné uisťovacie audítorské služby		
Súvisiace audítorské služby		
Daňové poradenstvo		
Ostatné neaudítorské služby	600	281
Spolu	4 965	4 781

3. Ostatné významné položky nákladov z hospodárskej činnosti

Náklady na poistné predstavovali 15 491 EUR. Ostatné pokuty boli vo výške 2 500 EUR (za nedodržanie legislatívny ustanovení zákonov).

4. Finančné náklady

Nákladové úroky z prijatých pôžičiek boli 74 324 EUR.

Spoločnosť má 64 184 EUR kurzových strát (z toho z prepočtu zostatkov k 31.12. je 1 954 EUR). Tieto straty sú najmä z vývozu do USA, kde sa používa USD.

H. INFORMÁCIE O DANIACH Z PRÍJMOV

Prevod od teoretickej dane z príjmov k vykázanej dani z príjmov je uvedený v nasledujúcom prehľade (bez vplyvu dane z úrokov na bežnom účte):

a	2013			2012		
	Základ dane b	Daň c	Daň v % d	Základ dane e	Daň f	Daň v % g
Výsledok hospodárenia pred zdanením, z toho:	693 816		100,00 %	499 595		100,00 %
teoretická daň		159 578	23,00 %		94 923	19,00 %
Daňovo neuznané náklady	57 770	13 287	1,92 %	49 584	9 421	1,89 %
Výnosy nepodliehajúce dani	-3 002	-690	-0,10 %	0	0	0,00 %
Umorenie daňovej straty		0	0,00 %	-267 362	-50 799	-10,17 %
Spolu	<u>748 584</u>	<u>172 175</u>	<u>24,82 %</u>	<u>281 817</u>	<u>53 545</u>	<u>10,72 %</u>
Splatná daň z príjmov		<u>172 180</u>	<u>24,82 %</u>		<u>53 545</u>	<u>10,72 %</u>
Odložená daň z príjmov		<u>-15 275</u>	<u>-2,20 %</u>		<u>60 013</u>	<u>12,01 %</u>
Celková daň z príjmov		<u>156 905</u>	<u>22,61 %</u>		<u>113 558</u>	<u>22,73 %</u>

Ďalšie informácie k odloženým daniam:

	2013	2012
Suma odloženej daňovej pohľadávky účtovanej ako náklad alebo výnos vyplývajúca zo zmeny sadzby dane z príjmov	0	0
Suma odloženého daňového záväzku účtovaného ako náklad alebo výnos vyplývajúci zo zmeny sadzby dane z príjmov -	3 743	16 976
Suma odloženej daňovej pohľadávky týkajúca sa umorenia daňovej straty, nevyužitých daňových odpočtov a iných nárokov, ako aj dočasných rozdielov predchádzajúcich účtovných období, ku ktorým sa v predchádzajúcich účtovných obdobiach odložená daňová pohľadávka neúčtovala	0	0
Suma odloženého daňového záväzku, ktorý vznikol z dôvodu neúčtovania tej časti odloženej daňovej pohľadávky v bežnom účtovnom období, o ktorej sa účtovalo v predchádzajúcich účtovných obdobiach	0	0
Suma neuplatneného umorenia daňovej straty, nevyužitých daňových odpočtov a iných nárokov a odpočítateľných dočasných rozdielov, ku ktorým nebola účtovaná odložená daňová pohľadávka	0	0
Suma odloženej dane z príjmov, ktorá sa vzťahuje na položky účtované priamo na účty vlastného imania bez účtovania na účty nákladov a výnosov	0	0

I. INFORMÁCIE O PRÍJMOCH A VÝHODÁCH ČLENOV ŠTATUTÁRNYCH ORGÁNOV, DOZORNÝCH ORGÁNOV A INÝCH ORGÁNOV ÚČTOVNEJ JEDNOTKY

Za bežné účtovné obdobie neboli priznané žiadne odmeny za výkon funkcie. V predchádzajúcom účtovnom období boli priznané odmeny vo výške 1 050 Eur.

J. INFORMÁCIE O EKONOMICKÝCH VZŤAHOCH ÚČTOVNEJ JEDNOTKY A SPRIAZNENÝCH OSÔB, KTORÉ SA NEUSKUTOČNILI ZA OBVYKLÝCH OBCHODNÝCH PODMIENOK

Spoločnosť neviduje žiadne transakcie so spriaznenými osobami, ktoré sa neuskutočnili za obvyklých obchodných podmienok.

K. INFORMÁCIE O SKUTOČNOSTIACH, KTORÉ NASTALI PO DNI, KU KTORÉMU SA ZOSTAVUJE ÚČTOVNÁ ZÁVIERKA, DO DŇA ZOSTAVENIA ÚČTOVNEJ ZÁVIERKY

Po 31. decembri 2013 nenastali udalosti majúce významný vplyv na verné zobrazenie skutočností, ktoré sú predmetom účtovníctva.

L. INFORMÁCIE O VLASTNOM IMANÍ

Prehľad o pohybe vlastného imania v priebehu účtovného obdobia je uvedený v nasledujúcom prehľade:

a	Bežné účtovné obdobie				
	Stav k	Prírastky	Úbytky	Presuny	Stav k
	31.12.2012				31.12.2013
	b	c	d	e	f
Základné imanie	6 639	3 000 001	0	0	3 006 640
Zákonný rezervný fond	0	0	0	664	664
Nerozdelený zisk minulých rokov	160 282	0	0	385 361	545 643
Neuhradená strata minulých rokov	-9 192	0	0	0	-9 192
Výsledok hospodárenia bežného účtovného obdobia	386 025	536 911	0	-386 025	536 911
Vyplatené dividendy					0
Spolu	543 754	3 536 912	0	0	4 080 666

Základné imanie sa v priebehu účtovného obdobia roka 2013 zvýšilo o 3 000 001 EUR rozhodnutím jediného spoločníka obchodnej spoločnosti Light stabilizers, s.r.o. o kapitalizácii záväzkov z pôžičky. Toto zvýšenie je k 31. decembru 2013 už zapísané v obchodnom registri.

Prehľad o pohybe vlastného imania za predchádzajúce účtovné obdobie je uvedený v nasledujúcom prehľade:

a	Bezprostredne predchádzajúce účtovné obdobie				
	Stav k	Prírastky	Úbytky	Presuny	Stav k
	31.12.2011				31.12.2012
	b	c	d	e	f
Základné imanie	6 639	0	0	0	6 639
Nerozdelený zisk minulých rokov	0	0	0	160 282	160 282
Neuhradená strata minulých rokov	-9 192	0	0	0	-9 192
Výsledok hospodárenia bežného účtovného obdobia	160 282	386 025	0	-160 282	386 025
Vyplatené dividendy					0
Spolu	157 729	386 025	0	0	543 754

Účtovný zisk za rok 2012 bol rozdelený takto:

- prevod na nerozdelený zisk minulých rokov 385 361 EUR.
- Povinný prídel do zákonného rezervného fondu 664 EUR.

	2012
Účtovný zisk	386 025
Rozdelenie účtovného zisku	
	2013
Prídel do zákonného rezervného fondu	664
Prídel do štatutárnych a ostatných fondov	
Prídel do sociálneho fondu	
Prídel na zvýšenie základného imania	
Úhrada straty minulých období	
Prevod do nerozdeleného zisku minulých rokov	385 361
Rozdelenie podielu na zisku spoločníkom, členom	
Iné	
Spolu	386 025

O rozdelení výsledku hospodárenia za účtovné obdobie 2013 vo výške 536 910,66 EUR rozhodne valné zhromaždenie. Návrh štatutárneho orgánu valnému zhromaždeniu je takýto:

- prevod na nerozdelený zisk minulých rokov 510 065,13 EUR.
- Povinný prídel do zákonného rezervného fondu 26 845,53 EUR.

M. PREHĽAD PEŇAŽNÝCH TOKOV K 31. DECEMBRU 2013

	2013	2012
Peňažné toky z prevádzkovej činnosti		
Peňažné toky z prevádzky	1 109 681	714 525
Zaplatené úroky	-74 324	-131 324
Prijaté úroky	647	62
Zaplatená daň z príjmov	-118 369	0
Peňažné toky pred mimoriadnymi položkami	917 635	583 263
Čisté peňažné toky z prevádzkovej činnosti	917 635	583 263
Peňažné toky z investičnej činnosti		
Nákup dlhodobého majetku	0	-318 324
Čisté peňažné toky z investičnej činnosti	0	-318 324
Peňažné toky z finančnej činnosti		
Príjmy / (výdavky) na prijaté pôžičky	-965 194	0
Čisté peňažné toky z finančnej činnosti	-965 194	0
(Úbytok) prírastok peňažných prostriedkov a peňažných ekvivalentov	-47 559	264 939
Peňažné prostriedky a peňažné ekvivalenty na začiatku roka	272 652	7 713
Peňažné prostriedky a peňažné ekvivalenty na konci roka	225 093	272 652

Peňažné toky z prevádzky

	2013	2012
Čistý zisk (pred odpočítaním úrokových, daňových a mimoriadnych položiek)	693 816	499 594
Úpravy o nepeňažné operácie:		
Odpisy dlhodobého hmotného a nehmotného majetku	286 512	365 915
Rezervy	15 638	1 550
Výnosy z úrokov	-647	-62
Úrokové náklady	74 324	131 324
Zisk z prevádzky pred zmenou pracovného kapitálu	1 069	998 321
	643	
Zmena pracovného kapitálu:		
Úbytok (prírastok) pohľadávok z obchodného styku a iných pohľadávok (vrátane časového rozlíšenia aktív)	400 597	2 224
		183
Úbytok (prírastok) zásob	-381 019	241 227
(Úbytok) prírastok záväzkov (vrátane časového rozlíšenia pasív)	20 460	-2 749
		206
Peňažné toky z prevádzky	1 109	714 525
	681	

Peňažné prostriedky

Peňažnými prostriedkami (angl. cash) sa rozumejú peňažné hotovosti, ekvivalenty peňažných hotovostí, peňažné prostriedky na bežných účtoch v bankách, kontokorentný účet a časť zostatku účtu Peniaze na ceste, ktorý sa viaže na prevod medzi bežným účtom a pokladnicou alebo medzi dvoma bankovými účtami.

Ekvivalenty peňažných prostriedkov

Ekvivalentmi peňažných prostriedkov (angl. cash equivalents) sa rozumie krátkodobý finančný majetok zameniteľný za vopred známu sumu peňažných prostriedkov, pri ktorom nie je riziko výraznej zmeny jeho hodnoty v najbližších troch mesiacoch odo dňa, ku ktorému sa zostavuje účtovná závierka, napríklad termínované vklady na bankových účtoch, ktoré sú uložené najviac na trojmesačnú výpovednú lehotu, likvidné cenné papiere určené na obchodovanie, prioritné akcie obstarané účtovnou jednotkou, ktoré sú splatné do troch mesiacov odo dňa, ku ktorému sa zostavuje účtovná závierka.