

VÝKAZ ZISKOV A STRÁT



k 3 1 . 1 2 . 2 0 1 3 (v celých eurách)

Číselné údaje sa zarovnávajú vpravo, ostatné údaje sa píše zľava. Nevyplnené riadky sa ponechávajú prázdne.

Údaje sa vyplňajú paličkovým písmom (podľa tohto vzoru), písacím strojom alebo tlačiarňou, a to čiernou alebo tmavomodrou farbou.

Á Ä B Ć D É F G H Í J K L M N O P Q R Š T Ú V X Ý Ž 0 1 2 3 4 5 6 7 8 9

Daňové identifikačné číslo 2 0 2 0 4 4 3 1 7 2	Účtovná závierka X riadna	Účtovná závierka X zostavená	Mesiac Rok od 0 1 2 0 1 3
IČO 3 1 5 5 9 5 8 1	mimoriadna	schválená	do 1 2 2 0 1 3
SK NACE 4 6 . 7 4 . 0		(vyznačí sa x)	Bezprostredne predchádzajúce obdobie od 0 1 2 0 1 2
			do 1 2 2 0 1 2

Obchodné meno (názov) účtovnej jednotky

S L S - T E C H N A C O , s . r . o .

Sídlo účtovnej jednotky

Ulica
S A S I N K O V A Číslo
3 7

PSC Obec
0 1 0 0 1 Ž I L I N A

Číslo telefónu Číslo faxu
0 / 0 /

E-mailová adresa

Zostavený dňa: 1 8 . 0 3 . 2 0 1 4	Podpisový záznam osoby zodpovednej za vedenie účtovníctva: 	Podpisový záznam osoby zodpovednej za zostavenie účtovnej závierky: 	Podpisový záznam člena štatutárneho orgánu účtovnej jednotky alebo fyzickej osoby, ktorá je účtovnou jednotkou:
Schválený dňa: . . 2 0			

Záznamy daňového úradu

Miesto pre evidenčné číslo

Odtlačok prezentačnej pečiatky daňového úradu



Označenie a	Text b	Číslo riadku c	Skutočnosť	
			bežné účtovné obdobie 1	bezprostredne predchádzajúce účtovné obdobie 2
			I.	Tržby z predaja tovaru (604, 607)
A.	Náklady vynaložené na obstaranie predaného tovaru (504, 505A, 507)	02	4 5 5 4 2 6 2	4 4 6 4 6 4 6
+	Obchodná marža r. 01 - r. 02	03	1 7 9 4 4 8 3	1 8 5 6 2 3 1
II.	Výroba r. 05 + r. 06 + r. 07	04	1 2 2 7 1	1 1 6 2 3
II.1.	Tržby z predaja vlastných výrobkov a služieb (601, 602, 606)	05	1 2 2 7 1	1 1 6 2 3
2.	Zmeny stavu vnútroorganizačných zásob (+/- účtová skupina 61)	06		
3.	Aktivácia (účtová skupina 62)	07		
B.	Výrobná spotreba r. 09 + r. 10	08	6 3 0 5 3 3	6 1 1 4 5 6
B.1.	Spotreba materiálu, energie a ostatných neskladovateľných dodávok (501, 502, 503, 505A)	09	1 2 8 4 9 6	1 3 2 9 0 3
2.	Služby (účtová skupina 51)	10	5 0 2 0 3 7	4 7 8 5 5 3
+	Pridaná hodnota r. 03 + r. 04 - r. 08	11	1 1 7 6 2 2 1	1 2 5 6 3 9 8
C.	Osobné náklady súčet (r. 13 až 16)	12	1 0 2 9 6 6 0	1 0 3 8 9 8 8
C.1.	Mzdové náklady (521, 522)	13	7 4 6 8 1 1	7 6 0 2 8 0
2.	Odmeny členom orgánov spoločnosti a družstva (523)	14		
3.	Náklady na sociálne poistenie (524, 525, 526)	15	2 5 8 1 9 0	2 5 3 5 4 1
4.	Sociálne náklady (527, 528)	16	2 4 6 5 9	2 5 1 6 7
D.	Dane a poplatky (účtová skupina 53)	17	6 5 1 3	7 3 1 6
E.	Odpisy a opravné položky k dlhodobému nehmotnému majetku a dlhodobému hmotnému majetku (551, 553)	18	3 4 4 8 9	4 3 1 9 8
III.	Tržby z predaja dlhodobého majetku a materiálu (641, 642)	19	1 5 0 0	4 7 5 0
F.	Zostatková cena predaného dlhodobého majetku a predaného materiálu (541, 542)	20		
G.	Tvorba a zúčtovanie opravných položiek k pohľadávkam (+/-547)	21	1 2 7 0 2	- 2 9 4 8
IV.	Ostatné výnosy z hospodárskej činnosti (644, 645, 646, 648, 655, 657)	22	1 5 1 5 8	1 5 2 7 1
H.	Ostatné náklady na hospodársku činnosť (543, 544, 545, 546, 548, 549, 555, 557)	23	4 9 3 2 9	4 7 0 8 7
V.	Prevod výnosov z hospodárskej činnosti (-)(697)	24		
I.	Prevod nákladov na hospodársku činnosť (-)(597)	25		
*	Výsledok hospodárenia z hospodárskej činnosti r.11 - r. 12 - r. 17 - r. 18 + r. 19 - r. 20 - r. 21 + r. 22 - r. 23 + (-r. 24) - (-r.25)	26	6 0 1 8 6	1 4 2 7 7 8
VI.	Tržby z predaja cenných papierov a podielov (661)	27		



Označenie a	Text b	Číslo riadku c	Skutočnosť'	
			bežné účtovné obdobie 1	bezprostredne predchádzajúce účtovné obdobie 2
J.	Predané cenné papiere a podiely (561)	28		
VII.	Výnosy z dlhodobého finančného majetku r. 30 + r. 31 + r. 32	29		
VII.1.	Výnosy z cenných papierov a podielov v dcérskej účtovnej jednotke a v spoločnosti s podstatným vplyvom (665A)	30		
2.	Výnosy z ostatných dlhodobých cenných papierov a podielov (665A)	31		
3.	Výnosy z ostatného dlhodobého finančného majetku (665A)	32		
VIII.	Výnosy z krátkodobého finančného majetku (666)	33		
K.	Náklady na krátkodobý finančný majetok (566)	34		
IX.	Výnosy z precenenia cenných papierov a výnosy z derivátových operácií (664, 667)	35		
L.	Náklady na precenenie cenných papierov a náklady na derivátové operácie (564, 567)	36		
M.	Tvorba a zúčtovanie opravných položiek k finančnému majetku +/- 565	37		
X.	Výnosové úroky (662)	38	6	7
N.	Nákladové úroky (562)	39	1 3 8 6 3	1 3 5 4 2
XI.	Kurzové zisky (663)	40	9 9 4 2	9 1 7 8
O.	Kurzové straty (563)	41	5 9 4 2	1 2 6 0 2
XII.	Ostatné výnosy z finančnej činnosti (668)	42	1 4	1 1
P.	Ostatné náklady na finančnú činnosť (568, 569)	43	1 3 9 4 8	1 4 4 9 7
XIII.	Prevod finančných výnosov (-) (698)	44		
R.	Prevod finančných nákladov (-) (598)	45		
*	Výsledok hospodárenia z finančnej činnosti r. 27 - r. 28 + r. 29 + r. 33 - r. 34 + r. 35 - r. 36 - r. 37 + r. 38 - r. 39 + r. 40 - r. 41 + r. 42 - r. 43 + (- r. 44) - (-r.45)	46	- 2 3 7 9 1	- 3 1 4 4 5
**	Výsledok hospodárenia z bežnej činnosti pred zdanením r. 26 + r. 46	47	3 6 3 9 5	1 1 1 3 3 3
S.	Daň z príjmov z bežnej činnosti r. 49 + r. 50	48	- 5 6 1 2	- 2 4 6
S.1.	- splatná (591, 595)	49	1	1
2.	- odložená (+/- 592)	50	- 5 6 1 3	- 2 4 7
**	Výsledok hospodárenia z bežnej činnosti po zdanení r. 47 - r. 48	51	4 2 0 0 7	1 1 1 5 7 9
XIV.	Mimoriadne výnosy (účtová skupina 68)	52		
T.	Mimoriadne náklady (účtová skupina 58)	53		
*	Výsledok hospodárenia z mimoriadnej činnosti pred zdanením r. 52 - r. 53	54		



Ozna- čenie a	Text b	Číslo riadku c	Skutočnosť	
			bežné účtovné obdobie 1	bezprostredne predchádzajúce účtovné obdobie 2
U.	Daň z príjmov z mimoriadnej činnosti r. 56 + r. 57	55		
U.1.	- splatná (593)	56		
2.	- odložená (+/- 594)	57		
*	Výsledok hospodárenia z mimoriadnej činnosti po zdanení r. 54 - r. 55	58		
***	Výsledok hospodárenia za účtovné obdobie pred zdanením (+/-) [r. 47 + r. 54]	59	3 6 3 9 5	1 1 1 3 3 3
V.	Prevod podielov na výsledku hospodárenia spoločníkom (+/- 596)	60		
***	Výsledok hospodárenia za účtovné obdobie po zdanení (+/-) [r. 51 + r. 58 - r. 60]	61	4 2 0 0 7	1 1 1 5 7 9

Poznámky Úč POD 3 - 04

DIČ 2 0 2 0 4 4 3 1 7 2

Poznámky k účtovnej závierke
K 31.12.2013

SLS-TECHNACO s.r.o.

**Poznámky
individuálnej účtovnej závierky
zostavenej k 31. decembru 2013**

v - eurocentoch - celých eurách

Za obdobie od

mesiac rok mesiac rok
0 1 2 0 1 3 do 1 2 2 0 1 3

Bezprostredne predchádzajúce obdobie od

0 1 2 0 1 2 do 1 2 2 0 1 2

Dátum vzniku účtovnej jednotky

1 9 0 2 1 9 9 2

Účtovná závierka

*)
 - riadna
 - mimoriadna
 - priebežná

Účtovná závierka

*)
 - zostavená
 - schválená

IČO

3 1 5 5 9 5 8 1

DIČ

2 0 2 0 4 4 3 1 7 2

Kód SK NACE

4 6 . 7 4 . 0

Obchodné meno (názov) účtovnej jednotky

S L S - T E C H N A C O s . r . o .

Sídlo účtovnej jednotky

Ulica

S A S I N K O V A Číslo 3 7

PŠČ

0 1 0 0 1

Názov obce

Ž I L I N A




Číslo telefónu

0 4 1 / 5 0 7 0 8 1 5

Číslo faxu

0 4 1 / 5 0 7 0 8 1 2

E-mailová adresa

Zostavené dňa: 18.03.2014	Podpisový záznam osoby zodpovednej za vedenie účtovníctva:	Podpisový záznam osoby zodpovednej za zostavenie účtovnej závierky:	Podpisový záznam člena štatutárneho orgánu účtovnej jednotky alebo fyzickej osoby, ktorá je účtovnou jednotkou:
Schválené dňa:			

Poznámky k účtovnej závierke
K 31.12.2013

SLS-TECHNACO s.r.o.

Poznámky k účtovnej závierke k 31. decembru 2013

A. INFORMÁCIE O ÚČTOVNEJ JEDNOTKE

1. Obchodné meno a sídlo spoločnosti:

SLS-TECHNACO, S.R.O.
Sasinkova 37
010 01 Žilina

Spoločnosť SLS - Technaco, spol. s r. o. (ďalej len Spoločnosť), bola založená 19. februára 1992 a do obchodného registra bola zapísaná 6. marca 1992 /Obchodný register Okresného súdu Žilina, oddelenie s.r.o., vložka 337/.

2. Hlavnými činnosťami Spoločnosti sú:

- kúpa tovaru na jeho účely predaja konečnému spotrebiteľovi /maloobchod/ alebo iným prevádzkovateľom živnosti /veľkoobchod/
- výroba jednoduchých výrobkov z kovu
- opracovanie kovu jednoduchým spôsobom

3. Priemerný počet zamestnancov

Priemerný počet zamestnancov Spoločnosti v roku 2013 bol 65, z toho 5 vedúcich zamestnancov. V roku 2012 - 63 zamestnancov a 5 vedúcich zamestnancov.

4. Právny dôvod na zostavenie účtovnej závierky

Účtovná závierka Spoločnosti k 31. decembru 2013 je zostavená ako riadna účtovná závierka podľa § 17 ods. 6 zákona NR SR č. 431/2002 Z. z. o účtovníctve, za účtovné obdobie od 1. januára 2013 do 31. decembra 2013.

5. Dátum schválenia účtovnej závierky za predchádzajúce účtovné obdobie

Účtovná závierka Spoločnosti k 31. decembru 2012, za predchádzajúce účtovné obdobie, bola schválená Valným zhromaždením spoločnosti dňa 28. 3. 2013.

B. INFORMÁCIE O KONSOLIDOVANOM CELKU

Spoločnosť je súčasťou konsolidovaného celku Descours et Cabaud SA Lyon, Groupe de distribution de forunnitures Lyon.

C. INFORMÁCIE O ÚČTOVNÝCH ZÁSADÁCH A ÚČTOVNÝCH METÓDACH

(a) Východiská pre zostavenie účtovnej závierky

Účtovná závierka bola zostavená za predpokladu nepretržitého trvania spoločnosti (going concern)

SLS-TECHNACO s.r.o., Sasinkova 37, 010 01 Žilina

Poznámky k účtovnej závierke
K 31.12.2013

SLS-TECHNACO s.r.o.

Účtovné metódy a všeobecné účtovné zásady boli účtovnou jednotkou konzistentne aplikované.

(b) Dlhodobý nehmotný majetok a dlhodobý hmotný majetok

Dlhodobý majetok nakupovaný sa oceňuje obstarávacou cenou, ktorá zahŕňa cenu obstarania a náklady súvisiace s obstaraním (clo, prepravu, montáž, poistné a pod.). Súčasťou obstarávacej ceny od 1. januára 2003 nie sú úroky z cudzích zdrojov ani realizované kurzové rozdiely, ktoré vznikli do momentu uvedenia dlhodobého majetku do používania.

Odpisy dlhodobého nehmotného majetku sú stanovené vychádzajúc z predpokladanej doby jeho používania a predpokladaného priebehu jeho opotrebenia.

	Predpokladaná doba používania v rokoch	Metóda odpisovania	Ročná odpisová sadzba v %
Softvér	4	lineárna	25

Dlhodobý nehmotný majetok, ktorý bol uvedený do používania najneskôr do 28. februára 2009 v ocenení rovnom alebo nižšom ako 2 400 EUR, sa považuje za dlhodobý nehmotný majetok a pokračuje sa v jeho odpisovaní.

Odpisy dlhodobého hmotného majetku sú stanovené vychádzajúc z predpokladanej doby jeho používania a predpokladaného priebehu jeho opotrebenia. Odpisovať sa začína prvým dňom mesiaca nasledujúceho po uvedení dlhodobého majetku do používania. Predpokladaná doba používania, metóda odpisovania a odpisová sadzba sú uvedené v nasledujúcej tabuľke:

	Predpokladaná doba používania v rokoch	Metóda odpisovania	Ročná odpisová sadzba v %
Stroje, prístroje a zariadenia	4 až 6	lineárna	25
Inventár	8 až 12	lineárna	8,3
Dopravné prostriedky	4 až 6	lineárna	25

Dlhodobý hmotný majetok vrátane technického zhodnotenia, ktorý bol uvedený do používania najneskôr do 28. februára 2009 v ocenení rovnom alebo nižšom ako 1 700 EUR, sa považuje za dlhodobý hmotný majetok a pokračuje sa v jeho odpisovaní.

(d) Zásoby

Zásoby sa oceňujú obstarávacou cenou.

Obstarávacia cena zahŕňa cenu zásob a náklady súvisiace s obstaraním (clo, prepravu, poistné, provízie, skonto a pod.). Úroky z cudzích zdrojov nie sú súčasťou obstarávacej ceny.

Zníženie hodnoty zásob sa upravuje vytvorením opravnej položky.

(f) Pohľadávky

Pohľadávky pri ich vzniku sa oceňujú ich menovitou hodnotou; postúpené pohľadávky a pohľadávky nadobudnuté vkladom do základného imania sa oceňujú obstarávacou cenou vrátane nákladov súvisiacich s obstaraním. Toto ocenenie sa znižuje o pochybné a nevyhľaditeľné pohľadávky.

(g) Peňažné prostriedky a ceniny

Peňažné prostriedky a ceniny sa oceňujú ich menovitou hodnotou. Zníženie ich hodnoty sa vyjadruje opravou položkou.

Poznámky k účtovnej zavierke
K 31.12.2013

SLS-TECHNACO s.r.o.

(h) Náklady budúcich období a príjmy budúcich období

Náklady budúcich období a príjmy budúcich období sa vykazujú vo výške, ktorá je potrebná na dodržanie zásady vecnej a časovej súvislosti s účtovným obdobím.

(i) Rezervy

Rezervy sú záväzky s neurčitým časovým vymedzením alebo výškou; tvoria sa na krytie známych rizík alebo strát z podnikania. Oceňujú sa v očakávanej výške záväzku.

(j) Záväzky

Záväzky pri ich vzniku sa oceňujú menovitou hodnotou. Záväzky pri ich prevzatí sa oceňujú obstarávacou cenou. Ak sa pri inventarizácii zistí, že suma záväzkov je iná ako ich výška v účtovníctve, uvedú sa záväzky v účtovníctve a v účtovnej zavierke v tomto zistenom ocenení.

(k) Odložené dane

Odložené dane (odložená daňová pohľadávka a odložený daňový záväzok) sa vzťahujú na:

- dočasné rozdiely medzi účtovnou hodnotou majetku a účtovnou hodnotou záväzkov vykázanou v súvahe a ich daňovou základňou,
- možnosť umorovať daňovú stratu v budúcnosti, ktorou sa rozumie možnosť odpočítať daňovú stratu od základu dane v budúcnosti,
- možnosť previesť nevyužitú daňovú odpočty a iné daňové nároky do budúcich období.

(l) Výdavky budúcich období a výnosy budúcich období

Výdavky budúcich období a výnosy budúcich období sa vykazujú vo výške, ktorá je potrebná na dodržanie zásady vecnej a časovej súvislosti s účtovným obdobím.

(m) Prenájom (lízing)

Operatívny prenájom. Majetok prenajatý na základe operatívneho prenájmu vykazuje ako svoj majetok jeho vlastník, nie nájomca.

Finančný prenájom (s kúpnu opciou; bez kúpnej opcie je považovaný za operatívny prenájom). Majetok prenajatý na základe zmluvy uzatvorenej do 31. decembra 2003 vykazuje ako svoj majetok jeho vlastník, nie nájomca. Majetok prenajatý na základe zmluvy uzatvorenej 1. januára 2004 a neskôr vykazuje ako svoj majetok jeho nájomca, nie vlastník.

(p) Cudzí mena

Majetok a záväzky vyjadrené v cudzej mene sa ku dňu uskutočnenia účtovného prípadu prepočítavajú na menu euro referenčným výmenným kurzom určeným a vyhláseným Európskou centrálnou bankou alebo Národnou bankou Slovenska v deň predchádzajúci dňu uskutočnenia účtovného prípadu.

Majetok a záväzky vyjadrené v cudzej mene (okrem prijatých a poskytnutých preddavkov) sa ku dňu, ku ktorému sa zostavuje účtovná zvierka, prepočítavajú na menu euro referenčným výmenným kurzom určeným a vyhláseným Európskou centrálnou bankou alebo Národnou bankou Slovenska v deň, ku ktorému sa zostavuje účtovná zvierka, a účtujú sa s vplyvom na výsledok hospodárenia.

Prijaté a poskytnuté preddavky v cudzej mene prostredníctvom účtu vedeného v tejto cudzej mene sa prepočítavajú na menu euro referenčným výmenným kurzom určeným a vyhláseným Európskou centrálnou bankou alebo Národnou bankou Slovenska v deň predchádzajúci dňu uskutočnenia účtovného prípadu.

Prijaté a poskytnuté preddavky v cudzej mene na účet zriadený v eurách a z účtu zriadeného v eurách sa prepočítavajú na menu euro kurzom, za ktorý boli tieto hodnoty nakúpené alebo predané

(q) Výnosy

Tržby za vlastné výkony a tovar neobsahujú daň z pridanej hodnoty. Sú tiež znížené o zľavy a zrážky (rabaty, bonusy, skontá, dobropisy a pod.) bez ohľadu na to, či zákazník mal vopred na zľavu nárok, alebo či ide o dodatočne uznanú zľavu.

D. INFORMÁCIE O ÚDAJOCH NA STRANE AKTÍV SÚVAHY

1. Dlhodobý nehmotný majetok a dlhodobý hmotný majetok

Prehľad o pohybe dlhodobého nehmotného a dlhodobého hmotného majetku od 1. januára 2012 do 31. decembra 2012 je uvedený v tabuľke príloha.

Poznámky k účtovnej závierke
K 31.12.2013

SLS-TECHNACO s.r.o.

2. Zásoby

Vývoj opravnej položky v priebehu účtovného obdobia je uvedený v nasledujúcom prehľade:

	Stav k 31. 12. 2012 EUR	Tvorba (zvýšenie) EUR	Zníženie (použitie) EUR	Zrušenie (rozpustenie) EUR	Stav k 31. 12. 2013 EUR
Tovar	302 145		150 855	0	151 290

Zníženie úžitkovej hodnoty zásob bolo zohľadnené vytvorením opravnej položky. Úžitková hodnota zásob sa znížila predovšetkým v dôsledku nepredajnosti zásob.

3. Pohľadávky

Vývoj opravnej položky v priebehu účtovného obdobia je zobrazený v nasledujúcom prehľade:

	Stav k 31. 12. 2012 EUR	Tvorba (zvýšenie) EUR	Zníženie (použitie) EUR	Zrušenie (rozpustenie) EUR	Stav k 31. 12. 2013 EUR
Pohľadávky z obchodného styku	94 029	12 433			106 462
Spolu	94 029	12 433	0	0	106 462

Veková štruktúra pohľadávok je uvedená v nasledujúcom prehľade:

	31. 12. 2012 EUR	31. 12. 2013 EUR
Pohľadávky z obchodného styku lehoty splatnosti	500 416	606 234
Pohľadávky z obchodného styku po lehote splatnosti	441 567	444 174
Spolu	941 983	1 050 408

4. Finančné účty

Ako finančné účty sú vykázané peniaze v pokladnici, účty v bankách. Účtami v bankách môže Spoločnosť voľne disponovať.

5. Časové rozlíšenie

Ide o tieto položky:

Poznámky k účtovnej zavierke
K 31.12.2013

SLS-TECHNACO s.r.o.

	31. 12. 2012	31. 12. 2013
Poistenie majetok	4 704	4 704
Poistenie autá	2 294	2 430
Zákonné poistenie	2 262	2 200
Mýto	0	
Plyn	982	
Reklamná kampaň	518	
Telefón + internet	835	642
Predplatné časopisov		
Inzercia	58	263
registrácie domén	41	51
Ostatné	2 463	1 258
	<u>14 157</u>	<u>11 548</u>

E. INFORMÁCIE O ÚDAJOCH NA STRANE PASÍV SÚVAHY

1. Vlastné imanie

Informácie o vlastnom imaní sú uvedené v časti L.

2. Rezervy

Prehľad o rezervách je uvedený v nasledujúcej tabuľke:

Bežné účtovné obdobie (rok 2013)					
	Stav k 31.12. 2012	Tvorba	Použitie	Zrušenie	Stav k 31. 12. 2013
Mzdy, poistenie	37 769		926		36 843
Odchodné do dôchodku	1 940				1 940
Audit	6 000	6 000	6 000		6 000
Iné	15 211		13 700		1 511
Spolu	60 920	6 000	20 626		46 294

Predchádzajúce účtovné obdobie (rok 2012)				
	Stav k 31.12. 2011	Tvorba	Použitie	Stav k 31. 12. 2012
Mzdy, poistenie	33 850	37 769	33 850	37 769
Odchodné do dôchodku	962	978		1 940
Audit	5 350	6 000	5 350	6 000
Iné	4 959	15 211	4 959	15 211
Spolu	45 121	59 958	44 159	60 920

Poznámky k účtovnej závierke
K 31.12.2013

SLS-TECHNACO s.r.o.

Ostatné rezervy

Rezerva na odchodné do dôchodku a na životné a pracovné jubileá bola vytvorená s použitím poisťnej matematiky.

3. Závazky

Štruktúra záväzkov (okrem bankových úverov) podľa zostatkovej doby splatnosti je uvedená v nasledujúcom prehľade:

	31. 12. 2012 EUR	31. 12. 2013 EUR
Závazky po lehote splatnosti	14 757	63 051
Závazky so zostatkovou dobou splatnosti do 1 roka	<u>521 307</u>	<u>516 425</u>
Spolu krátkodobé záväzky	<u>536 064</u>	<u>579 476</u>
Závazky so zostatkovou dobou splatnosti 1 až 5 rokov	7 714	7 288
Závazky so zostatkovou dobou splatnosti dlhšou ako 5 rokov	<u>7 714</u>	<u>7 288</u>
Spolu dlhodobé záväzky	<u>7 714</u>	<u>7 288</u>

V rámci krátkodobých a dlhodobých záväzkov Spoločnosť eviduje aj záväzky z finančného prenájmu 2 osobné autá (zmluvy boli uzavreté po 1. januári 2004). Výška budúcich platieb rozdelená na istinu a finančný náklad podľa doby splatnosti je uvedená v nasledujúcom prehľade:

	31.12.2013	
	istina EUR	finančný náklad EUR
Závazky so zostatkovou dobou splatnosti do 1 roka	12 916	997
Závazky so zostatkovou dobou splatnosti 1 až 5 rokov	10 230	364
Závazky so zostatkovou dobou splatnosti dlhšou ako 5 rokov	<u>23 146</u>	<u>1 361</u>
Spolu	<u>23 146</u>	<u>1 361</u>

4. Sociálny fond

Tvorba a čerpanie sociálneho fondu v priebehu účtovného obdobia sú znázornené v nasledujúcom prehľade:

	31. 12. 2012 EUR	31. 12. 2013 EUR
Stav k 1. januáru	7 714	7 714
Tvorba na ťarchu nákladov	3 981	3 963
Tvorba zo zisku		
Čerpanie	<u>-3 981</u>	<u>-4 389</u>
Stav k 31. decembru	<u>7 714</u>	<u>7 288</u>

Sociálny fond sa podľa zákona o sociálnom fonde tvorí povinne na ťarchu nákladov a čerpá sa na sociálne, zdravotné, rekreačné a iné potreby zamestnancov.

Poznámky k účtovnej závierke
K 31.12.2013

SLS-TECHNACO s.r.o.

5. Bankové úvery

Štruktúra bankových úverov je uvedená v nasledujúcom prehľade:

Mena	úrok %	Splatnosť mesačne (revolving)	31. 12. 2012 EUR	31. 12. 2013 EUR
EUR	1,7		760 744	825 230

Kontokorentný
úver bol
poskytnutý na
nákup tovaru.

6. Časové rozlíšenie

Štruktúra časového rozlíšenia je uvedená v nasledujúcom prehľade:

	31. 12. 2012 EUR	31. 12. 2013 EUR
Výdavky budúcich období		
telefóny	96	316
elektrika	0	429
nájomné		108
plyn	1796	412
havarijné poistenie	26	
SPOLU	1918	1265

F. INFORMÁCIE O VÝNOSOCH

1. Tržby za vlastné výkony a tovar

Tržby za vlastné výkony a tovar

Poznámky k účtovnej závierke
K 31.12.2013

SLS-TECHNACO s.r.o.

	2012	2013
	EUR	EUR
Slovenská republika - tovar	5 865 816	5 702 170
Slovenská republika - služby	11 623	12 271
Česká republika - tovar	179 623	210 547
USA	0	0
Rakúsko	90 458	62 852
Nemecko	98 795	228 160
Grécko	2 337	
Fínsko	11 346	93 564
Maďarsko	43 817	33 647
Poľsko	6 362	3 077
Francúzsko	0	
Rumunsko	10 404	533
Holansko	6 169	11 530
Maroko		
Španielsko	151	
Belgicko	4 516	1 299
Taliansko	1 083	1 366
Švédsko	0	
Iné - tovar		
Spolu	6 332 500	6 361 016

2. Ostatné výnosy z hospodárskej činnosti

	2012	2013
	EUR	EUR
Predaj HIM	0	
Nárok na dotáciu	-1 316	
Fak. za neuhradené faktúry	0	
Poistná udalosť	9 868	195
Spravovanie konsig.skladu		446
Ostatné prevádzkové výnosy	322	2 821
Nález na tovare	6 396	11 697
Spolu	15 270	15 159

3. Finančné výnosy

Poznámky k účtovnej závierke
K 31.12.2013

SLS-TECHNACO s.r.o.

	2012 EUR	2013 EUR
Úroky z bankových účtov	7	6
Úroky z pôžičiek		
Realizované kurzové zisky	8 616	9 763
Nerealizované kurzové zisky	562	179
Ostatné finančné výnosy	11	14
Spolu	9 196	9 962

G. INFORMÁCIE O NÁKLADOCH**4. Náklady na poskytnuté služby**

Poznámky k účtovnej závierke
K 31.12.2013

SLS-TECHNACO s.r.o.

Prehľad o nákladoch na poskytnuté služby:

	2012 EUR	2013 EUR
Doprava	88 134	92 966
Softvérové služby	24 588	24 363
Nájomné	82 248	153 785
Daň z nehnuteľnosti	7 421	
Náklady na inzerciu, reklamu	3 832	1 041
Sprostredkovanie	83 776	57 047
Cestovné	26 077	19 989
Poradenstvo		43 987
Monitoring	0	3 449
Telefón, poštovné, internet	34 655	34 198
Opravy	27 155	29 005
Repre	2 064	2 435
Odvoz smetí	775	3 694
Colné služby		165
Stočné	2 758	2 719
Školenie, poradenstvo	47 022	762
Odborné činnosti	546	505
Deratizácia	0	320
Umývanie áut, parkovanie, STK		795
Ochrana objektu	4 328	
Grafické a tlačové úpravy	18 142	19 033
Iné obchodné služby	935	251
Právne služby	554	737
Spracovanie miezd	4 547	4 382
Upratovanie	1 534	1 673
Inšpekcie, revízie	5 270	2 912
Automonitoring		1 720
Ostatné služby	12 192	104
Spolu	478 553	502 037

5. Finančné náklady

Prehľad o finančných nákladoch:

	2012 EUR	2013 EUR
Nákladové úroky z kontokorentu	12 672	12 136
Nákladové úroky z leasingu	870	1 727
Bankové poplatky	13 931	13 948
Nákladové úroky z pôžičky		
Realizované kurzové straty	11 328	4 604
Nerealizované kurzové straty	1 274	1 338
Manká a škody na finančných prostriedkoch	566	
Spolu	40 641	33 753

Poznámky k účtovnej závierke
K 31.12.2013

SLS-TECHNACO s.r.o.

6. Ostatné náklady na hospodársku činnosť

	2012 EUR	2013 EUR
Manká a škody	8 682	11 346
Zmluvné pokuty		60
Ostatné pokuty	61	42
Odpis pohľadávky	873	104
Tvorba a zúčtovanie opravných položiek k pohľadávkam	-2 948	12 702
Poistenie	18 346	18 478
Zahraničná DPH		506
Podpora predaja	15 397	15 771
Poplatky - prenos	563	
Súdny poplatok	75	33
Karty CCS	612	653
Ostatné prevádzkové náklady	2 478	2 336
Spolu	44 139	62 031

H. INFORMÁCIE O DANIACH Z PRÍJMOV

Prevod od teoretickej dane z príjmov k vykázanej dani z príjmov je uvedený v nasledujúcom prehľade:

	2012			2013		
	Základ dane EUR	Daň EUR	Daň %	Základ dane EUR	Daň EUR	Daň %
Výsledok hospodárenia pred zdanením	111 332			42 007		100,00 %
z toho teoretická daň 23 %		21 153			9 662	19,00 %
Daňovo neuznané náklady	46 661	8 866		29 245	6 726	0,00 %
Výnosy nepodliehajúce dani						0,00 %
	157 993					19,00 %
Splatná daň					0	19,00 %
Odložená daň						0,00 %
Celková vykázaná daň					0	19,00 %

Suma odloženej daňovej pohľadávky

24 860

Poznámky k účtovnej závierke
K 31.12.2013

SLS-TECHNACO s.r.o.

I. INFORMÁCIE O ÚDAJOCH NA PODSÚVAHOVÝCH ÚČTOCH

Účtovná jednotka vo vykazovanom období neúčtovala o prenajatom majetku na podsúvahových účtoch.

Na podsúvahovom účte je účtovaný tovar určený na komisionálny predaj vo výške 7873,- Eur.

J. INFORMÁCIE O VLASTNOM IMANÍ

Prehľad o pohybe vlastného imania v priebehu účtovného obdobia je uvedený v nasledujúcej tabuľke:

	Stav 31.12.2012 EUR	Prírastky EUR	Úbytky EUR	Presuny EUR	Stav 31.12.2013 EUR
Základné imanie	18 259				18 259
Kapitálové fondy					
Ostatné kapitálové fondy					
Fondy zo zisku	44 074				44 074
Zakonný rezervný fond	44 074				44 074
Štatutárne a ostatné fondy					
Výsledok hospodárenia minulých rokov	1 385 127	111 578	153 103		1 343 602
Nerozdelený zisk minulých rokov	1 692 209	111 578	153 103		1 650 684
Neuhradená strata minulých rokov	(307 082)				(307 082)
Výsledok hospodárenia za bežné účtovné obdobie	111 579	42 007	111 579		42 007
Spolu	1 559 039	111 578	264 682		1 447 942

Prehľad o pohybe vlastného imania v bezprostredne predchádzajúcom účtovnom období je uvedený v nasledujúcej tabuľke:

	Stav 31.12.2011 EUR	Prírastky EUR	Úbytky EUR	Presuny EUR	Stav 31.12.2012 EUR
Základné imanie	18 259				18 259
Kapitálové fondy	11 074		11 074		
Ostatné kapitálové fondy	11 074		11 074		
Fondy zo zisku	47 394		3 320		44 074
Zakonný rezervný fond	44 075		1		44 074
Štatutárne a ostatné fondy	3 319		3 319		
Výsledok hospodárenia minulých rokov	1 588 385		203 258		1 385 127
Nerozdelený zisk minulých rokov	1 909 860		217 651		1 692 209
Neuhradená strata minulých rokov	(321 475)		(14 393)		(307 082)
Výsledok hospodárenia za bežné účtovné obdobie	50 279	61 300			111 579
Spolu	1 715 391	61 300	217 652		1 559 039

Poznámky k účtovnej závierke
K 31.12.2013

SLS-TECHNACO s.r.o.

K. INFORMÁCIA O ROZDELENÍ ÚČTOVNÉHO ZISKU ALEBO VYSPORIADANÍ ÚČTOVNEJ STRATY

Účtovný zisk za rok 2012 bol rozdelený takto:

2012

Účtovný zisk	111 578
--------------	---------

Rozdelenie účtovného zisku

2013

Prevod do nerozdeleného zisku minulých rokov	111 578
--	---------

O ROZDELENÍ VÝSLEDKU HOSPODÁRENIA ZA ÚČTOVNÉ OBDOBIE 2013 VO VÝŠKE 42 007 EUR ROZHODNE VALNÉ ZHROMAŽDENIE

L. Informácie o ekonomických vzťahoch účtovnej jednotky a spriaznených osôb:

Spoločnosť uzatvárala so spriaznenými osobami obchody iba na základe obvyklých obchodných podmienok.

Poznámky k účtovnej závierke
K 31.12.2013

SLS-TECHNACO s.r.o.

PREHLAD PEŇAŽNÝCH TOKOV K 31. DECEMBRU 2012

PEŇAŽNÝ TOK

2012 2 013

A. Peňažné toky zo základných podnikateľských činností		2012	2 013
Z.	Zisk	111332	42007
S.	Strata		
A.1	Nepeňažné operácie ovplyvňujúce HV z bežnej činnosti	-35600	20320
A.1.1.	Odpisy stálych aktív	43198	34489
A.1.4.	Zmena stavu rezervy	978	-14626
A.1.5.	Zmena stavu opravných položiek	-76815	-1498
A.1.6.	Zmena stavu položiek časového rozlíšenia nákladov a výnosov	-2961	1955
A.1.12.	Výsledok z predaja dlhodobého majetku	0	
A.2	Zmeny stavu pracovného kapitálu	192429	73083
A.2.1.	Zmena stavu pohľadávok z prevádzkovej činnosti	97124	-100812
A.2.2.	Zmena stavu krátkodobých záväzkov z prevádzkovej činnosti	62283	107898
A.2.3.	Zmena stavu zásob	33022	65481
A.7.	Zaplatená daň z príjmov právnických osôb	246	
A.***	Čistý peňažný tok z prevádzkovej činnosti	268407	134895
B. Peňažné toky z investičných činností			
B.1	Výdavky spojené s obstaraním dlhodobého majetku	-93597	-3734
B.1.1.	Výdavky na obstaranie dlhodobého nehmotného majetku		
B.1.2.	Výdavky na obstaranie dlhodobého hmotného majetku	-98347	-5234
B.2	Príjmy z predaja dlhodobého majetku	0	
B.2.2.	Príjmy z predaja dlhodobého hmotného majetku	4750	1500
B.2.3.	Príjmy z predaja dlhodobých cenných papierov a podielov	0	
B.***	Čistý peňažný tok z investičnej činnosti	-93597	-3734
C. Peňažné toky z finančných činností			
C.1	Zmeny stavu dlhodobých záväzkov	23147	-13342
C.2	Peňažné toky v oblasti vlastného imania (dividendy)	-217962	-153103
C.***	Čistý peňažný tok z finančných činností	-194815	-166445
D.	Čisté zvýšenie alebo zníženie peňažných prostriedkov (súčet A+B+C)	-20005	-35284
E.	Stav peňažných prostriedkov a peňažných ekvivalentov na začiatku účt. obdobia	124194	104189
F.	Stav peňažných prostriedkov a peňažných ekvivalentov na konci účt. obdobia	104189	68905

Poznámky k účtovnej závierke
K 31.12.2013

SLS-TECHNACO s.r.o.

Peňažné prostriedky

Peňažnými prostriedkami (angl. cash) sa rozumejú peňažné hotovosti, ekvivalenty peňažných hotovostí, peňažné prostriedky na bežných účtoch v bankách, kontokorentný účet a časť zostatku účtu Peniaze na ceste, ktorý sa viaže na prevod medzi bežným účtom a pokladnicou alebo medzi dvoma bankovými účtami.

Peňažné ekvivalenty

Peňažnými ekvivalentmi (angl. cash equivalents) sa rozumie krátkodobý finančný majetok zameniteľný za vopred známu sumu peňažných prostriedkov, pri ktorom nie je riziko výraznej zmeny jeho hodnoty v najbližších troch mesiacoch odo dňa, ku ktorému sa zostavuje účtovná závierka, napríklad termínované vklady na bankových účtoch, ktoré sú uložené najviac na trojmesačnú výpovednú lehotu, likvidné cenné papiere určené na obchodovanie, prioritné akcie obstarané účtovnou jednotkou, ktoré sú splatné do troch mesiacov odo dňa, ku ktorému sa zostavuje účtovná závierka.

Žilina, 18. 3. 2014

SLS-TECHNACO s. r. o.
Prehľad o pohybe neobežného majetku
31. 12. 2013

Názov	Obstarávacia cena/Vlastné náklady					Opravy/Opravné položky					Zostatková cena	
	31.12.2012	Prírastky	Úbytky	Presuny	31.12.2013	31.12.2012	Prírastky	Úbytky	Presuny	31.12.2013	31.12.2012	31.12.2013
Zriaďovacie náklady	EUR	EUR	EUR	EUR	EUR	EUR	EUR	EUR	EUR	EUR	EUR	EUR
Aktivované náklady na vývoj	0	0	0	0	0	0	0	0	0	0	0	0
Softvér	81 336	0	0	0	81 336	70 660	3 662	0	0	74 322	10 676	7 014
Oceňiteľné práva	0	0	0	0	0	0	0	0	0	0	0	0
Goodwill	0	0	0	0	0	0	0	0	0	0	0	0
Ostatný dlhodobý nehmotný majetok	0	0	0	0	0	0	0	0	0	0	0	0
Obstarávaný dlhodobý nehmotný majetok	0	0	0	0	0	0	0	0	0	0	0	0
Poskytnuté preddávky na dlhodobý nehmotný majetok	0	0	0	0	0	0	0	0	0	0	0	0
Dlhodobý nehmotný majetok spolu	81 336	0	0	0	81 336	70 660	3 662	0	0	74 322	10 676	7 014
Pozemky	0	0	0	0	0	0	0	0	0	0	0	0
Stavby	0	0	0	0	0	0	0	0	0	0	0	0
Samostatné hmotné veci a súbory hmotných vecí	516 574	0	14 073	0	502 501	455 806	18 371	14 073	0	460 104	60 768	42 397
Ostatný dlhodobý hmotný majetok	268 603	5 234	0	0	273 837	205 309	12 458	0	0	217 767	63 294	56 070
Obstarávaný dlhodobý hmotný majetok	0	0	0	0	0	0	0	0	0	0	0	0
Poskytnuté preddávky na dlhodobý hmotný majetok	0	0	0	0	0	0	0	0	0	0	0	0
Dlhodobý hmotný majetok spolu	785 177	5 234	14 073	0	776 338	661 115	30 829	14 073	0	677 871	124 062	98 467
Podielové cenné papiere a podiely v dcérskej účtovnej jednotke	0	0	0	0	0	0	0	0	0	0	0	0
Podielové cenné papiere a podiely v spoločnosti s podstatným vplyvom	0	0	0	0	0	0	0	0	0	0	0	0
Ostatné dlhodobé cenné papiere a podiely	0	0	0	0	0	0	0	0	0	0	0	0
Dlhodobý finančný majetok spolu	0	0	0	0	0	0	0	0	0	0	0	0
Neobežný majetok spolu	866 513	5 234	14 073	0	857 674	731 775	34 491	14 073	0	752 193	134 738	105 481

SIS-TECHNACO s. r. o.
Prehľad o pohybe neobežného majetku
31. 12. 2012

Názov	Obstarávacia cena/Vlastné náklady					Oprávky/Opravné položky					Zostatková cena	
	31.12.2011	Prírastky	Úbytky	Presuny	31.12.2012	31.12.2011	Prírastky	Úbytky	Presuny	31.12.2012	31.12.2011	31.12.2012
Zriaďovacie náklady	EUR	EUR	EUR	EUR	EUR	EUR	EUR	EUR	EUR	EUR	EUR	EUR
Aktivované náklady na vývoji	0	0	0	0	0	0	0	0	0	0	0	0
Softvér	81 336	0	0	0	81 336	66 998	3 662	0	0	70 660	14 338	10 676
Oceňovacie práva	0	0	0	0	0	0	0	0	0	0	0	0
Goodwill	0	0	0	0	0	0	0	0	0	0	0	0
Ostatný dlhodobý nehmotný majetok	0	0	0	0	0	0	0	0	0	0	0	0
Obstarávaný dlhodobý nehmotný majetok	0	0	0	0	0	0	0	0	0	0	0	0
Poskytnuté predávky na dlhodobý nehmotný majetok	0	0	0	0	0	0	0	0	0	0	0	0
Dlhodobý nehmotný majetok spolu	81 336	0	0	0	81 336	66 998	3 662	0	0	70 660	14 338	10 676
Pozemky	0	0	0	0	0	0	0	0	0	0	0	0
Stavby	0	0	0	0	0	0	0	0	0	0	0	0
Samostatné hmotné veci a súbory hmotných vecí	512 882	3 692	0	0	516 574	477 585	0	21 779	0	455 806	35 297	60 768
Ostatný dlhodobý hmotný majetok	217 930	50 673	0	0	268 603	194 388	10 921	0	0	205 309	23 542	63 294
Obstarávaný dlhodobý hmotný majetok	6 413	0	6 413	0	0	0	0	0	0	0	6 413	0
Poskytnuté predávky na dlhodobý hmotný majetok	8 333	0	8 333	0	0	0	0	0	0	0	8 333	0
Dlhodobý hmotný majetok spolu	745 558	54 365	14 746	0	785 177	671 973	10 921	21 779	0	661 115	73 585	124 062
Podielové cenné papiere a podiely v dcérskej účtovnej jednotke	0	0	0	0	0	0	0	0	0	0	0	0
Podielové cenné papiere a podiely v spoločnosti s podstatným vplyvom	0	0	0	0	0	0	0	0	0	0	0	0
Ostatné dlhodobé cenné papiere a podiely	0	0	0	0	0	0	0	0	0	0	0	0
Dlhodobý finančný majetok spolu	0	0	0	0	0	0	0	0	0	0	0	0
Neobežný majetok spolu	826 894	54 365	14 746	0	866 513	738 971	14 583	21 779	0	731 775	87 923	134 738