

K + R s.r.o., Podnikateľská 758, 900 42 Dunajská Lužná

Zapísaná v Obchodnom registri Okresného súdu Bratislava I, v oddiele Sro, vložka č. 16917/B

IČO: 35 742 844

V ý r o č n á s p r á v a z a r o k 2 0 1 3

Obsah:

I. Všeobecné informácie a údaje

- 1.1. Základné údaje o spoločnosti*
- 1.2. Rozhodujúce oblasti podnikania*
- 1.3. Štruktúra spoločníkov a údaje o štatutárnych orgánoch*
- 1.4. Údaje o organizačnej zložke v zahraničí*
- 1.5. Nadobúdanie vlastných obchodných podielov a podielov materskej účtovnej jednotky*
- 1.6. Náklady na činnosť v oblasti výskumu a vývoja*
- 1.7. Vplyvy činnosti spoločnosti na životné prostredie a na zamestnanosť*
- 1.8. Významné udalosti po dátume účtovnej závierky*

II. Správa o podnikateľskej činnosti a o stave majetku za rok 2013

- 2.1. Výnosy, náklady, hospodársky výsledok a pridaná hodnota*
- 2.2. Štruktúra majetku a zdrojov jeho krytia*
- 2.3. Vybrané finančné ukazovatele a finančná situácia*

III. Predpokladaný vývoj spoločnosti v roku 2014

IV. Návrh na rozdelenie zisku za rok 2013

august 2014

I. Všeobecné informácie a údaje

1.1. Základné údaje o spoločnosti a ich zmeny v roku 2013

- a) Spoločnosť K+R. s.r.o., so sídlom v Dunajskej Lužnej, Podnikateľská 758 (ďalej len „Spoločnosť“) bola založená dňa 10.11.1997 a vznikla zápisom do obchodného registra dňa 11.3.1998 (Obchodný register Okresného súdu Bratislava I., oddiel: Sro, vložka č.16917/B).
- b) v roku 2013 nenastali žiadne zmeny údajov o Spoločnosti, ktoré sú povinne zapisované do Obchodného registra.

1.2. Rozhodujúce oblasti podnikania

Hlavnými činnosťami Spoločnosti sú:

- nákup, spracovanie a predaj kovových odpadov,
- kúpa predaj tovaru,
- sprostredkovanie predaja.

1.3. Štruktúra spoločníkov a údaje o štatutárnych orgánoch

- a) Základné imanie predstavuje 173 000 €, je celé splatené a tvoria ho peňažné vklady spoločníkov.
- b) **Štruktúra spoločníkov** sa v roku 2013 nezmenila a je nasledovná:

Spoločník	Stav k 31.12.2013		Stav k 31.12.2012	
	Podiel na ZI v €	Podiel na ZI v %	Podiel na ZI v €	Podiel na ZI v %
Denis Riho	86 500,-	50,0	86 500,-	50,0
Erik Riho	86 500,-	50,0	86 500,-	50,0
S p o l u	173 000,-	100,0	173 000,-	100,0

Výška podielu na hlasovacích právach je zhodná s podielom spoločníkov na základnom imaní Spoločnosti.

- c) Orgány Spoločnosti (stav platný od 21.12.2011):

ca) konatelia: Denis Riho, Erik Riho

cb) valné zhromaždenie: spoločníci podľa ods. a)

1.4. Údaje o organizačnej zložke v zahraničí

Spoločnosť nemá organizačnú zložku v zahraničí a ani neuvažuje v blízkej dobe s jej zriadením.

1.5. Nadobúdanie vlastných obchodných podielov a podielov materskej účtovnej jednotky

Spoločnosť v roku 2013 nenadobudla vlastné obchodné podiely ani akcie, podiely alebo dočasné listy v iných spoločnostiach a tieto nevlastnila ani pred rokom 2013.

1.6. Náklady na činnosť v oblasti výskumu a vývoja

Spoločnosť v roku 2013 ani v predchádzajúcich obdobiach neúčtovala o nákladoch na vedu a výskum, lebo na to neboli vecné dôvody.

1.7. Vplyv činnosti spoločnosti na životné prostredie a na zamestnanosť

Pri spracovaní a skladovaní kovového šrotu sa nepoužívajú žiadne ekologicky citlivé materiály. Podnikateľská činnosť Spoločnosti nevytvára nebezpečné odpady. Výmeny motorových olejov v automobilovej technike zabezpečujú pre Spoločnosť servisné firmy, ktoré sú na túto činnosť vybavené. Čerpacia stanica pohonných hmôt v areáli Spoločnosti spĺňa zákonom stanovené podmienky prevádzkovania a je kontrolovaná orgánmi štátnej správy. Zo strany štátneho dozoru životného prostredia neboli v roku 2013 Spoločnosti uložené žiadne sankcie.

Informácie o zamestnanosti

Ukazovateľ	zamestnanci spolu		z toho vedúci zamestnanci	
	rok 2012	rok 2011	rok 2012	rok 2011
Priemerný počet zamestnancov	22	24	2	2
Mzdové náklady celkom (v €)	191 940	206 799		
Čerpanie sociálneho fondu (v €)	779	751		

Medziročný pokles počtu zamestnancov v roku 2013 – o dvoch, je nevýznamný. V roku 2014 Spoločnosť neuvažuje s výraznejšou zmenou v úrovni zamestnanosti.

1.8. Významné udalosti po dátume účtovnej závierky

Od 1. januára 2014 do dňa vyhotovenia výročnej správy za rok 2013 nenastali v Spoločnosti žiadne významné udalosti ktoré by mali významný vplyv na vykázaný stav majetku a záväzkov Spoločnosti k 31. decembru 2013, na jej výsledky a na pokračovanie v prevádzkovaní Spoločnosti.

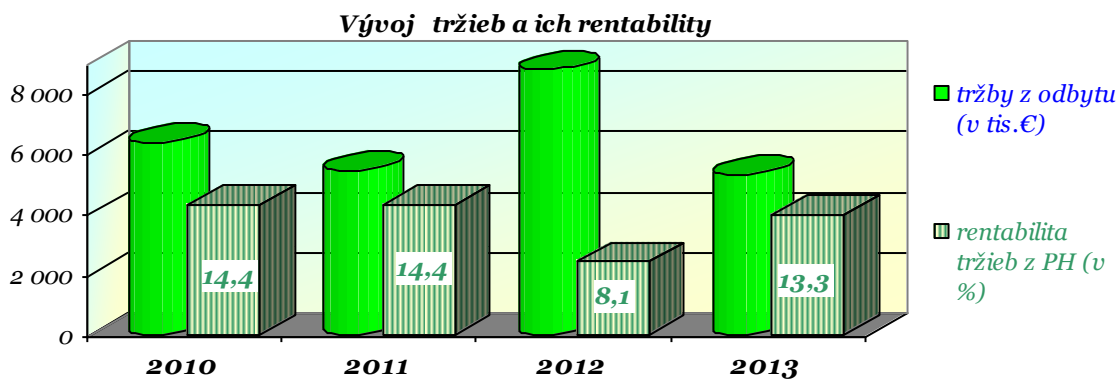
II. Správa o podnikateľskej činnosti a o stave majetku za rok 2013

2.1. Výnosy, náklady, výsledok hospodárenia a pridaná hodnota

Za rok 2013 dosiahla Spoločnosť **tržby z predaja tovaru, výrobkov a služieb** v objeme temer vyše 5,3 mil. €, čo v porovnaní s rokom 2012, kedy boli dosiahnuté tržby v objeme skoro 8,8 mil. €, predstavuje pokles temer o 40 %. Tržby dosiahnuté v roku 2013 sú nižšie aj v porovnaní s priemerom tržieb z rokov 2010 – 2011 – temer o 10 %, čo potvrdzuje pretrvávajúce všeobecnej krízy.

Hlavným zdrojom výnosov Spoločnosti sú dlhodobé **tržby z predaja tovaru**. Tržby z predaja služieb sú nevýznamné a skôr náhodné.

Príčinou poklesu tržieb v roku 2013 bol vyše 50 %-ný prepad tuzemského odbytu tovaru pre slovenské hutníctvo z dôvodu cenovej nestability predajných cien komodít. Na slovenský trh Spoločnosť smerovala v roku 2013 skoro 80 % svojho odbytu tovaru.



Hrubá obchodná marža z predaja tovaru dosiahla v roku 2013 úroveň 19,0 % z nákupnej ceny predaného tovaru, čo je vyše 1,8 – násobne lepší výsledok, ako bola úroveň hrubej marže v roku 2012. Pokles predajných cien tovaru v roku 2013 bol v plnej miere kompenzovaný nižšími výkupnými cenami kovového odpadu v roku 2013, ale aj spracovaním tovaru zo zásob nakúpených pred rokom 2013.

Napriek absolútnemu poklesu tržieb v roku 2013 je, popri náraste hrubej obchodnej marže, pozitívnym výsledkom roku 2013 aj medziročný nárast **rentability tržieb z pridanej hodnoty**. Táto rentabilita tržieb vzrástla v roku 2013 skoro o 2/3 a dosahuje úroveň blízku rokom 2010 – 2011, čo bolo umožnené najmä nárastom obchodnej marže, aj úsporami nákladov na nakupované služby, hlavne na opravy majetku.

Rozhodujúcu položku nákladov na hospodársku činnosť predstavujú **náklady na kúpu tovaru**, ktoré v roku 2013 dosiahli skoro 87 % všetkých prevádzkových nákladov Spoločnosti. Tieto náklady poklesli v roku 2013 absolútne skoro o 44 %, čo je o 4,4 % vyšší pokles ako bol pokles tržieb z predaja tovaru v roku 2013. Pozitívny vývoj nákladov na nakúpený tovar sa prejavil na absolútnom náraste masy hrubej marže z predaja tovaru, ktorá sa napriek poklesu tržieb z predaja, medziročne zvýšila o 3,9 %.

Vývoj ostatných nákladov na hospodársku činnosť

Položka nákladov	Skutočnosť 2013 (v €)	Skutočnosť 2012 (v €)	Rozdiel: (2013 – 2012)	Index 2013/2012
Spotreba materiálu a energie	158 219	274 938	-116 719	57,5
Nakupované služby spolu	170 197	200 628	-30 431	84,8
v tom: náklady na opravy	66 422	82 071	-15 649	80,9
Osobné náklady spolu	268 699	285 348	-16 649	94,2
Odpisy dlhodobého majetku (DM)	273 085	259 973	13 112	105,0
Dane a poplatky	29 123	26 131	2 992	111,5
Iné náklady na hospodársku činnosť	96 930	53 867	43 063	179,9
v tom: majetkové poistné	44 146	34 899	9 247	126,5
v tom: zostatková cena predaného DM	23 068	0	23 068	x
v tom: tvorba opravných položiek	16 732	0	16 732	x
Celkom ostatné náklady na hospodársku činnosť	1 188 193	1 307 684	-119 491	90,9

Celkové ostatné náklady na hospodársku činnosť logicky, pri poklese výkonnosti, sa v roku 2013 absolútne znížili a to o 9,9 %, pričom medziročne poklesli:

- materiálové náklady** - o 42,5 %,
- náklady na nakupované služby** poklesli o 15,2 %, v tom náklady na opravy majetku skoro o 20 %,
- na poklese **osobných nákladov** - o 5,8 %, sa efektívne prejavil najmä pokles počtu zamestnancov – o dvoch a tiež „zmrazenie“ miezd, ku ktorému Spoločnosť pristúpila v rámci konsolidačných opatrení v priebehu roku 2013.

Z ostatných nákladov na hospodársku činnosť výraznejšie **rástli v roku 2013:**

- odpisy dlhodobého majetku – o 13,1 tis. €,
- zostatková cena predaného dlhodobého majetku – v sume 23,1 tis. €,
- náklady na tvorbu opravnej položky k pohľadávke s ohrozenou splatnosťou – v sume 16,7 tis. € a
- náklady na majetkové poistné - o 9,2 tis. €.

Pridaná hodnota dosiahnutá v roku 2013, ktorá je v zásade na úrovni roku 2012, však nestačila kompenzovať vývoj ostatných prevádzkových nákladov v roku 2013, čo sa prejavilo na tvorbe **výsledku hospodárenia z hospodárskej činnosti**, ktorý dosiahol v roku 2013 úroveň o 26,8 tis. € nižšiu, ako v roku 2012.

Strata z finančnej činnosti za rok 2013 predstavuje **46,9 tis. €** a je o 6,7 tis. € vyššia, ako porovnateľná strata z finančnej činnosti za rok 2012.

Rozhodujúcou nákladovou položkou spôsobujúcou stratu z finančnej činnosti sú **úroky z poskytnutých úverov a z leasingových zmlúv**, ktoré v roku 2013 predstavujú sumu 33,4 tis. €, pričom medziročne vzrástli o 2,6 tis. €. Ostatné finančné náklady, ktoré tvoria bankové poplatky, boli vynaložené vo výške 13,3 tis. € a oproti roku 2012 vzrástli o 3,9 tis. €. Úroky a bankové poplatky odčerpali za ostatné dva roky 56 % zisku Spoločnosti z hospodárskej činnosti, čo prezentuje vysokú (a drahú) závislosť Spoločnosti na cudzích zdrojoch financovania.

Štruktúra výsledku hospodárenia (v €)

Položka	2010	2011	2012	2013	Spoľu 2010 až 2013	Index 2013/2012
1. prevádzkový zisk	196 544	114 550	137 737	135 152	583 983	98,1
2. mimoprevádzkové vplyvy	-14 183	-8 023	-46 522	-70 716	-139 444	152,0
3. zisk z hospodárskej činnosti (r.1. + r.2.)	182 361	106 527	91 215	64 436	444 539	70,6
4. strata z finančnej činnosti	-77 481	-43 826	-40 204	-46 898	-208 409	116,7
5. zisk celkom pred zdanením (r.3. + r.4. + r.5.)	104 880	62 701	51 011	17 538	236 130	34,4

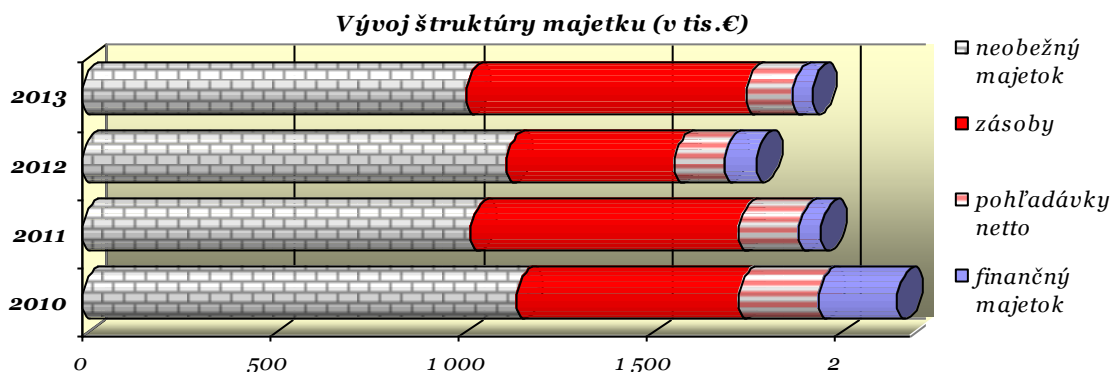
2.2. Štruktúra majetku a zdrojov jeho krytia

Aktíva Spoločnosti. v účtovnej zostatkovej hodnote, predstavujú na konci roka 2013 objem skoro 2,0 mil. € a v porovnaní s rokom 2012 vzrástli o 8,0 %.

Neobežný majetok v zostatkových účtovných cenách, poklesol v roku 2013 o 110 tis. €, pričom zmeny v neobežnom majetku nastali z nasledujúcich dôvodov:

- úbytok vo výške 273,1 € z dôvodu odpisovania dlhodobého majetku,
- úbytok v sume 23,1 tis. € z dôvodu predaja dlhodobého majetku,
- obstaranie techniky a stavieb v roku 2013 - prírastok v sume 186,2 tis. €.

Na náraste aktív Spoločnosti sa v roku 2013 podieľal výhradne **obežný majetok**, ktorý v roku 2013 dosiahol úroveň 922 tis. €, čo je prírastok v sume 258 tis. € a medziročne to predstavuje výrazné zvýšenie - o 39 %.



Neobežný majetok tvorí dlhodobo niečo viac ako 1/2 všetkých aktív Spoločnosti, pričom hodnota pozemkov, budov a stavieb v ňom predstavuje v ostatných dvoch rokoch viac ako polovicu. Opatrenie motorových vozidiel a technológie dosahuje na konci roka 2013 úroveň 86 %, čo signalizuje akútnu potrebu ich výraznejšej obnovy v najbližších dvoch rokoch.

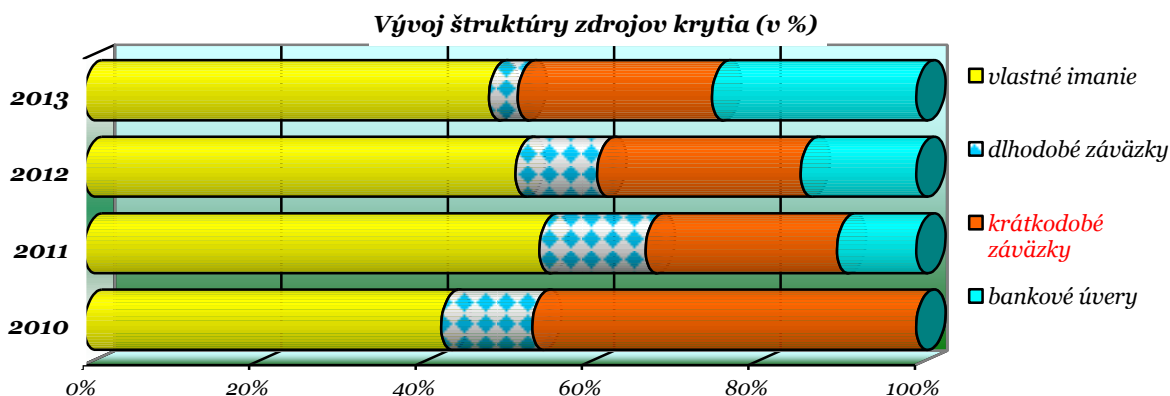
V štruktúre **obežného majetku** došlo v roku 2013 k týmto zmenám:

- k **nárastu stavu zásob** o 296 tis. €, čo pri poklese tržieb z odbytu v roku 2013 vyvolalo spomalenie doby obratu zásob o 32 dní,
- k nevýznamnému poklesu **krátkodobých pohľadávok** – najmä z obchodného styku, a to o 637 €,
- **finančný majetok** je v ostatných dvoch rokoch relatívne nevýznamný a jeho objem neumožňuje dosiahnuť doporučenú úroveň okamžitej likvidity,

Pohľadávky z obchodného styku tvoria dlhodobo len okolo 15 % obežných aktív Spoločnosti, svedčia o dobrej platobnej kondícii odberateľov tovaru Spoločnosti a nevyžadujú významne zdroje na ich financovanie.

Priemerná doba splatnosti pohľadávok dosiahla v roku 2013 iba 8 dní, čo je úroveň dosahovaná v rokoch 2011 – 2012.

Vytvorená opravná položka k ostatným pohľadávkam predstavuje relatívnu nevýznamnú sumu - necelých 17 tis. €, čo je suma 1 dňového odbytu Spoločnosti, ale zároveň je táto suma vyššia ako čistý zisk Spoločnosti za celý rok 2013.



V štruktúre zdrojov krytia aktív - **vlastného imania a záväzkov**, došlo v roku 2013 k nepriaznivému vývoju, keď:

- po dvoch rokoch viac než dostatočnej úrovne vlastného imania, došlo v roku 2013 k jeho poklesu pod 50 %, ale aj tak je úroveň vlastných zdrojov nad doporučenou hranicou, ktorá predstavuje 40 % všetkých zdrojov financovania Spoločnosti,
- významne - o 130 tis. €, sa v roku 2013 absolútne zvýšili **celkové**, najmä krátkodobé, **záväzky** ako cudzie zdroje financovania prevádzky a rozvoja, a to na sumu 1 007 tis. €, čo je absolútny nárast zadlženosti temer o 15 %.

V štruktúre záväzkov bol v roku 2013 zaznamenaný tento vývoj:

- krátkodobé záväzky** dosiahli na konci roka 2013 výšku 453 tis. €, čo je mierny nárast oproti úrovni roku 2012, pričom tieto záväzky tvoria na konci roka 2013 skoro 45 % všetkých záväzkov Spoločnosti,
- dlhodobé záväzky** – najmä z leasingových zmlúv, poklesli zo sumy 175,4 tis. € na úroveň 66,9 tis. €,
- bankové úvery** druhý rok po sebe rastú, medziročne vzrástli temer 2 – násobne, ako následok nárastu zásob a banky predstavujú v roku 2013 absolútne najväčších veriteľov Spoločnosti.
Bankové úvery sú splatné do jedného roka, kryjú na konci roka 2013 temer 1/4 všetkých aktív Spoločnosti, ale súčasne je ich podiel na krytí majetku len polovičný oproti vlastným zdrojom financovania.

Podiel vlastných zdrojov na krytí majetku Spoločnosti na konci roka 2013 činí 48,3 % a podiel celkových záväzkov, vrátane úverov, ostávajúcich 51,7% všetkých zdrojov krytia majetku Spoločnosti, čo je ešte priaznivá štruktúra zdrojov financovania aktív.

Nepriaznivým trendom je však nárast závislosti Spoločnosti na bankových úveroch od roku 2012, ktorý nahrádza nedostatočnú rentabilitu tržieb a majetku od roku 2011.

2.3. Vybrané finančné ukazovatele a finančná situácia

Ukazovateľ	2010	2011	2012	2013	Index 2013/2012
Tržby z predaja tovaru	6 259 831	5 341 949	8 754 413	5 314 537	60,7
Obchodná marža v EUR	1 072 124	908 257	818 137	850 295	103,9
Obchodná marža v %	20,7%	20,5%	10,3%	19,0%	184,8
Tržby z predaja výrobkov a služieb	76 663	55 411	30 667	5 130	16,7
Tržby celkom	6 336 494	5 397 360	8 785 080	5 319 667	60,6
Výsledok hospodárenia z hospodárskej činnosti	182 361	106 527	91 215	64 436	70,6
Strata z finančných operácií	-77 481	-43 826	-40 204	-46 898	116,7
Hospodársky výsledok po zdanení	84 183	50 026	38 295	14 952	39,0
Pridaná hodnota (PH)	909 133	778 346	709 189	706 059	99,6
Rentabilita pridanej hodnoty z tržieb	14,35	14,42	8,07	13,27	164,4
Osobné náklady (ON) celkom	292 289	308 448	285 348	268 699	94,2
Produktivita ON z tržieb	21,7	17,5	30,8	19,8	64,3
Produktivita osobných nákladov z PH	3 110	2 523	2 485	2 628	105,7
Majetok celkom	2 187 927	1 974 348	1 805 840	1 950 998	108,0
v tom: neobežný majetok	1 154 231	1 033 908	1 130 341	1 020 301	90,3
v tom: obežný majetok	1 022 791	931 629	663 780	921 876	138,9
z toho: zásoby	590 050	712 950	447 046	743 462	166,3
z toho: krátkodobé pohľadávky netto	213 628	158 165	127 982	127 345	99,5
Vlastné imanie	931 459	1 069 860	928 150	943 102	101,6
Záväzky celkom	1 254 564	902 926	876 599	1 007 116	114,9
v tom: dlhodobé záväzky spolu	237 695	249 946	175 391	66 882	38,1

Ukazovateľ	2010	2011	2012	2013	Index 2013/2012
v tom: krátkodobé záväzky spolu	1 001 713	449 688	437 657	453 191	103,5
z toho: záväzky z obchodného styku	508 117	102 976	63 558	209 840	330,2
z toho: pôžičky od spoločníkov	200 000	100 000	105 000	24 000	22,9
z toho: krátkodobé záväzky z leasingu	165 075	132 174	144 637	146 690	101,4
v tom: bankové úvery krátkodobé	0	186 407	248 762	475 542	191,2

Celková zadlženosť (v %)	57,3	45,7	48,5	51,6	106,3
Čistá zadlženosť (v €)	1 045 677	843 211	788 596	958 335	121,5
Bežná likvidita	0,42	0,34	0,31	0,19	60,3
Celková likvidita	1,01	1,46	0,97	0,99	102,5
Doba obratu celkového majetku (dni)	126	134	75	134	178,4
Doba obratu zásob (dni)	34	48	19	51	274,6
Priemerná doba splatnosti pohľadávok z obchodného styku (dni)	6	6	2	7	291,6
Priemerná doba splatnosti záväzkov z obchodného styku (dni)	23	23	4	5	127,1

Ukazovatele **samofinancovania a zadlženosti** sa v roku 2013 mierne zhoršili, ale neprekračujú doporučené hodnoty. Odporúčaná hranica samofinancovania, ktorá predstavuje podiel vlastných zdrojov na celkovom majetku, je minimálne 40 %, pričom v Spoločnosti dosahuje tento ukazovateľ na konci roka 2013 hodnotu 48,3 %.

Spoločnosť má však málo likvidných prostriedkov 1. stupňa - **okamžitá likvidita**, ktorá v ostatných dvoch predstavuje len 0,05 oproti doporučenej úrovni, ktorou je 0,40.

V roku 2013 došlo k zhoršeniu v ukazovateli **bežnej likvidity** - na 0,19, čo predstavuje len 1/6 doporučenej úrovne bežnej likvidity, ktorá je 1,2. Rovnako nedostatočná je dlhodobá aj **celková likvidita** a v ostatných dvoch nedosahuje ani 1/2 doporučenej úrovne.

Ukazovateľ **aktivity** – doba obratu majetku, dlhodobá vykazuje stabilitu. Zhoršenie oproti minulému roku zaznamenala iba doba obratu zásob - z 19 dní na 51 dní.

Doba splatnosti pohľadávok z obchodného styku a záväzkov z obchodného styku sú dlhodobá nadštandardné.

Vývoj ukazovateľov **likvidity** signalizuje potrebu hľadania možnosti na ich zlepšenie, napr. znížením stavu zásob tovaru, aby Spoločnosť nestratila voči svojim obchodným partnerom, voči banke a ostatným veriteľom, povest' spoľahlivého dlžníka.

III. Predpokladaný vývoj spoločnosti v roku 2014

V roku 2013 Spoločnosť zaznamenala zhoršenie v objeme tržieb z predaja tovaru a pokračoval aj pokles rentability tržieb a majetku.

Spoločnosť v nasledujúcom období predpokladá pokračovať v svojom doterajšom hlavnom predmete svojej činnosti, ale neočakáva oživenie na trhu a ani nárast objemu svojich tržieb z predaja tovaru.

Napriek stagnácii odvetvia, v ktorom Spoločnosť podniká, má Spoločnosť zámer zvýšiť efektívnosť tržieb a majetku oproti roku 2013.

Investičné výdavky budú v roku 2014 smerované najmä na úhradu splátok z uzavretých leasingových zmlúv.

Zdroje získané zo zisku za rok 2013 a z očakávaného poklesu zásob tovaru v roku 2014 chce Spoločnosť využiť na zníženie svojej zadlženosti.

Predpoklad vybraných ukazovateľov na rok 2014 (v tis. €)

Ukazovateľ	Skutočnosť 2013	Zámer 2014
Tržby z predaja výrobkov, tovaru a služieb	5 320	4 300
Zisk pred zdanením	17,5	85
Majetok celkom (netto)	1 951	1 620
z toho: zásoby tovaru	740	490
Záväzky celkom	1 007	630
Výdavky na obstaranie dlhodobého majetku	293	165

Z á v e r:

Spoločnosť v roku 2013 nedosiahla očakávané zámery vo výkonnosti a v efektívnosti tržieb, ale výsledky boli výrazne ovplyvnené nepriaznivou situáciou na slovenskom aj európskom trhu s kovovým odpadom.

Finančná situácia Spoločnosti je štandardná a Spoločnosť včas uhrádza svoje záväzky voči veriteľom.

V roku 2014 Spoločnosť neočakáva zásadný obrat v odbyte, ale chce zlepšiť rentabilitu svojho podnikania.

Z tohto dôvodu, ako aj s ohľadom na súčasný stav majetku, záväzkov a predpokladanú efektívnosť tržieb a majetku, napriek očakávaným zložitým objektívnym podmienkam v odbore podnikania v roku 2014, má Spoločnosť ekonomicko - obchodné predpoklady pre ďalšie pokračovanie vo svojej činnosti.

IV. Návrh na rozdelenie zisku za rok 2013

V roku 2013 dosiahla Spoločnosť zisk po zdanení vo výške **14 952,48 €**. Pre Valné zhromaždenie spoločníkov navrhujem nasledovné rozdelenie zisku:

- celý zisk za rok 2013, vo výške 14 952,48 €, navrhujem ponechať v Spoločnosti, ako **nerozdelený zisk minulých rokov**,
- **doplnenie zákonného rezervného fondu** vo výške 5,0 % zo zisku po zdanení nie je potrebné, lebo výška rezervného fondu k 31.12.2013 už dosahuje úroveň stanovenú Spoločenskou zmluvou - 10,0 % základného imania, čo je 17 300,00 €.

Výročnú správu zostavil a predkladá: Denis R i h o, konateľ