

# Individuálna výročná správa

## Obce Málinec

za rok 2013

Názov právneho subjektu, sídlo

IČO, DIČ  
Starosta obce

Obec Málinec  
985 26 Málinec, Námestie SNP 474/1  
00316211, 2021237185  
Ing. Igor Čepko

<b>OBSAH</b>	<b>str.</b>
1. Základná charakteristika obce	3
1.1 Geografické údaje	3
1.2 Demografické údaje	3
1.3 Symboly obce	5
1.4 História obce	5
1.5 Pamiatky	6
1.6 Významné osobnosti obce	6
1.7 Výchova a vzdelávanie	6
1.8 Zdravotníctvo	6
1.9 Sociálne zabezpečenie	6
1.10 Kultúra	7
1.11 Hospodárstvo	7
1.12 Organizačná štruktúra obce	7
2. Rozpočet obce na rok 2013 a jeho plnenie	8
2.1 Plnenie príjmov za rok 2013	9
2.2 Čerpanie výdavkov za rok 2013	12
3. Hodnotenie plnenia programov obce	15
4. Rozdelenie výsledku hospodárenia za rok 2013	16
5. Tvorba a použitie prostriedkov fondov obce a sociálneho fondu	17
6. Bilancia aktív a pasív v eurách	18
6.1 Aktíva	18
6.2 Pasíva	18
7. Vývoj pohľadávok a záväzkov v eurách	20
7.1 Pohľadávky	20
7.2 Záväzky	20
8. Hospodársky výsledok	20
9. Ostatné dôležité informácie	22
9.1 Prijaté granty a transfery	22
9.2 Poskytnuté dotácie	22
9.3 Finančné usporiadanie voči zriadeným právnickým osobám	23
9.4 Predpokladaný budúci vývoj činnosti	24
9.5 Udalosti osobitného významu po skončení účtovného obdobia	24

## 1. Základná charakteristika Obce Málinec

Obec je samostatný územný samosprávny a správny celok Slovenskej republiky. Obec je právnickou osobou, ktorá za podmienok ustanovených zákonom samostatne hospodári s vlastným majetkom a s vlastnými príjmami. Základnou úlohou obce pri výkone samosprávy je starostlivosť o všestranný rozvoj jej územia a o potreby jej obyvateľov.

### 1.1 Geografické údaje

Obec Málinec združuje osoby, ktoré majú na území obce trvalý, resp. prechodný pobyt a tvoria ho dve katastrálne územia – k.ú. Málinec a k.ú. Ipeľský Potok.

Málinec je stredisková obec, ktorá leží v nadmorskej výške 290 m.n.m., nachádzajúca sa pri najhornejšom toku rieky Ipeľ, v Poltárskom okrese. Ipeľskú dolinu tvoria úbočia juhozápadnej časti Slovenského Rudohoria. Od západu cez sever k východu je to vrch Hrad /589 m / , Tri Chotáre / 835 m/, Táňovo / 929m/, Čierny Hrbok, Diel / 640m/ . Zo severu málinskú dolinu uzatvára mohutne sa rozkladajúci vrch Bykovo / 1111m/. Na juh je dolina otvorená. Tadiaľ odteká rieka Ipeľ.

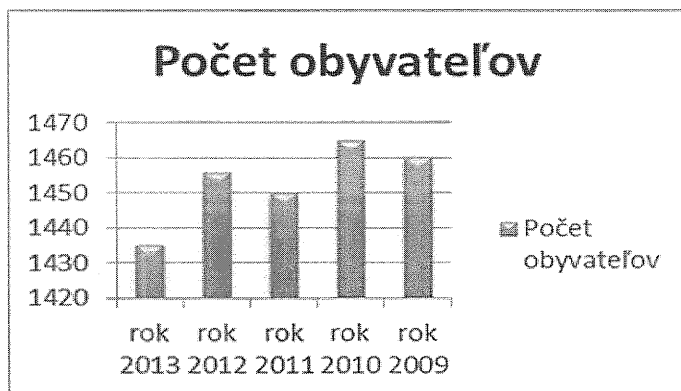
Táto rieka sa vyznačuje výkyvmi vodnatosti, zvýšeným vodným stavom počas zrážok a topenia snehu. Preto bola žiadúca výstavba vodnej nádrže, ktorá má regulovať stav vôd v priebehu roka a zabraňovať záplavám. Výstavba Vodnej nádrže Málinec začala tzv. 1. etapou v roku 1986 a to výstavbou úpravne vody. Pred samotným začatím výstavby VN prebiehalo majetko-právne vysporiadanie pozemkov a domov. Výstavba samotnej VN začala v roku 1989. Dodávateľom stavebných prác bol Váhostav a.s. Žilina. Napúšťanie nádrže prebiehalo od januára 1994 do júna 1995. Výška hrádze je 48,5 m. Dnes toto dielo slúži svojmu účelu a je zdrojom pitnej vody pre celý Novohrad a okolie. Zároveň poskytuje skoro jediné pracovné možnosti na samotnej nádrži a tiež aj na úpravni vody. Pri priehrade je umiestnený KRÍŽ z platiny, ktorý bol preložený z dediny Hámor. Táto bola zaplavená vodnou nádržou. Je to zároveň miesto pravidelných stretnutí občanov, ktorí boli vystáňovaní pre výstavbu diela.

### 1.2 Demografické údaje

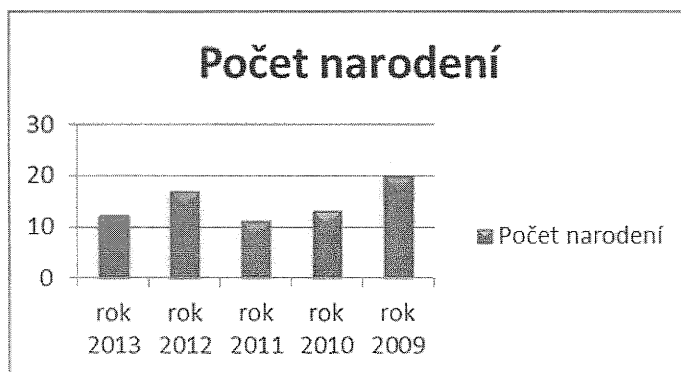
Prvé málinské osady vznikali preľudnením obyvateľstva, ktoré si ďalšie priestory na svoju existenciu hľadali klčovaním lesov. Takto vznikli rôzne osady, napríklad osady Hrozinovo, Podtáňovo, Malejkovo, Šťavica, Uhlisko, Revúca a Starý Vršok. Počet obyvateľov bol dosť pohyblivý. Záviselo to od možnosti obživy v tejto oblasti, kde v 19. a 20. storočí bol rozšírený drevársky, banický ale najmä sklársky priemysel.

Obec mala k 31.12.2013 celkom 1435 obyvateľov. Ich vývoj je uvedený v tabuľke.


Rok	Počet obyvatelův
rok 2013	1435
rok 2012	1456
rok 2011	1450
rok 2010	1465
rok 2009	1460



Rok	Počet narození
rok 2013	12
rok 2012	17
rok 2011	11
rok 2010	13
rok 2009	20




Rok	Počet úmrtí
rok 2013	14
rok 2012	14
rok 2011	18
rok 2010	22
rok 2009	18



### 1.3 Symboly obce – erb, vlajka a obecná pečať

Erb obce má prevedenie – v modrom štíte, zo zlatej pažite vyrastá strieborný spílený peň. Po jeho bokoch po jednej z pažite vyrastajúcej zlatej, červenostredej a zelenokališnej ruži na zelenej listnatej stopke a po jednom striebornom smreku, nad tým všetkým položená strieborná píla, z ktorej vyrastá trojruža už spomenutých farieb.

Vlajka obce pozostáva zo štyroch pozdĺžnych pruhov bielej, modrej, zelenej a žltej farby. Vlajka má pomer 2:3 a ukončená je tromi cípmi, t.j. dvomi zástrihmi, siahajúcimi do tretiny jej listu.



Tento erb, či už vo farebnej, čiernobielej alebo inej podobe obec Málnec môže používať najmä vo svojej obecnej pečati, a tiež rešpektujúc staré heraldické zvyklosti – na označenie svojho majetku, hnutel'ného a nehnuteľného, ako aj pri všetkých na to vhodných príležitostiach.

### 1.4 História obce

Na prvej mape Uhorska z roku 1528 je Málnec zobrazený ako Malnapadtak.

Podľa obecnej kroniky dostala obec pravdepodobne svoje meno od hojnej úrody malín, ktorých sa v rúbaniskách rodilo veľké množstvo. Iný odvodzuje názov obce od slova „mlýnec“, lebo tu bolo vraj veľa mlynov a píl na spracovanie dreva z blízkych hôr.

Prvý známy rod, ktorý kontroloval územie horného toku Ipľa, boli Kačičkovci, hradní páni Fiľakova, neskôr územie patrilo k Ozdínskemu panstvu. Okolo roku 1551 horné Poiplie kontrolovali Turci, ktorí boli z okolia Málnca vytlačení až okolo roku 1685.

V ďalšom období sa vlastnícke pomery v Málinci spájali so Žičovcami, Sentiványovcami a Kuchynkovcami až do zrušenia poddanstva.

V polovici 19. storočia patrilo k obci 15 osád a 6 pustatín.

Veľký význam malo v tejto oblasti sklárstvo. V Málinci bola založená skláreň Samoterč v roku 1852 Štefanom Kuchynkom. Neskôr v málinskom chotári pracovali ešte štyri sklárne. Okrem sklárni boli v obci píly, bane a kameňolomy. Dôležitým pilierom ekonomickej činnosti obce bolo aj poľnohospodárstvo.

V minulosti obyvatelia Málnca používali svoje nárečie – málincinu. Táto sa ale postupne vytráca z rozhovorov v rodinách.

#### Ukážka z nárečia


*Kobe rebe male nohe, ved'ele be behaťi. Kobe krave male plutve, ved'ele be plávaťi.*

Keby ryby mali nohy, vedeli by behať. Keby kravy mali plutvy, vedeli by plávať.

## 1.5 Pamiatky

K nehnuteľným kultúrnym pamiatkam obce patria:

- Pomník na stráni, Zvonička, Pomník na námestí , Obecné múzeum.



## 1.6 Významné osobnosti obce

Obec Málincec má zo svojej histórie niekoľko významných osobností, ktoré sa tu narodili alebo pôsobili. Patria medzi nich napr.:

- Michal Bakul'a- politický a verejný činiteľ
- Univ.prof. PhDr, Dr.h.c. Ján Findra, DrSc. – jazykovedec, hlavný iniciátor a zakladateľ Univerzity Mateja Bela, vysokoškolský učiteľ
- Jozef Pupák – učiteľ, účastník SNP

## 1.7 Výchova a vzdelávanie

V súčasnosti výchovu a vzdelávanie detí v obci poskytuje:

- Základná škola so školskou jedálňou a školským klubom
- Materská škola

Na mimoškolské aktivity tu pôsobí aj vysunuté pracovisko Základnej umeleckej školy v Poltári.

## 1.8 Zdravotníctvo

Zdravotnú starostlivosť v obci poskytujú súkromní lekári – praktická lekárka pre deti a dorast, praktická lekárka pre dospelých a stomatológ. Ďalej je tu v prevádzke aj lekárň.

## 1.9 Sociálne zabezpečenie

Sociálne služby v obci sú zabezpečené cez obecnú pracovňu, obecnú opatrovateľskú službu. Obec má k dispozícii na zapožičanie pre občanov zdrav.pomôcky /rolátor, inval.vozík/.

V Málinci má sídlo aj Integrované sociálne centrum, ktoré zabezpečuje celoročnú starostlivosť pre mentálne a telesne postihnuté deti.

## 1.10 Kultúra

Spoločenský a kultúrny život obec zabezpečuje organizovaním pravidelných kultúrnych akcií, napr. oslava Oslobodenia obce, Dňa matiek, Jánskej dni a vianočné programy. Občanom je k dispozícii aj knižnica, ktorá sa každoročne dopĺňa knižnými novinkami. V minulosti bolo v prevádzke aj kino, ktoré však dnes už nezodpovedá technickým požiadavkám. K uchovaniu ľudovej kultúry pre nové generácie bola obnovená činnosť folklórneho súboru „Málinček“, ktorý dnes už ale tiež nefunguje. Z neobývaného domu v obci bolo zriadené Obecné múzeum, ktoré má ukázať dnešným generáciám tradičnú ľudovú architektúru.

## 1.11 Hospodárstvo

K poskytovateľom služieb v obci patria najmä:

- kvetinárstvo, kaderníctva, stolárstva, oprava televízorov, maľovanie skla, predajňa drogerie, textilu, potravín, poštový úrad, obecná muštáreň a obecná knižnica.

V obci pôsobí aj Urbárska lesná spoločnosť- pozemkové spoločenstvo a niekoľko občanov obce cez živnosť pôsobí v oblasti spracovania dreva.

V oblasti poľnohospodárstva v obci nesídlí žiadny väčší poľnohospodársky subjekt, ale obec má zaregistrovaných niekoľko súkromne hospodáriacich roľníkov.

Ako už bolo spomenuté, v súvislosti s priehradou na pitnú vodu sa tu nachádza úpravňa vody a samotný objekt vodnej nádrže.

V správe obce je vybudovaná čistička odpadových vôd.

## 1.12 Organizačná štruktúra obce

Starosta obce: Ing. Igor Čepko

Zástupca starostu obce : Štefan Melich

Hlavný kontrolór obce: Jana Michalove

Obecné zastupiteľstvo: pozostáva z 9 poslancov, v roku 2013 zasadalo na 6 zasadnutiach, kde rokovali o základných otázkach života v obci. Uznesenia OZ boli zverejnené v Obecnom spravodaji a webovej stránke obce .

Komisie OZ: komisia pre výstavbu a stavebný poriadok, komisia pre financie a rozpočet, komisia kultúrna, komisia športová, komisia pre sociálne veci, komisia pre ochranu verejného záujmu, komisia na prešetrenie a vybavovanie sťažností.

Obecný úrad je výkonným orgánom obce, ktorý zabezpečuje organizačné a administratívne záležitosti obce.

Obec má vo svojej zriaďovateľskej pôsobnosti rozpočtovú organizáciu – Základnú školu v Málincoch s právnou subjektivitou, kde riaditeľom je Mgr. Karol Čonka.

## 2. Rozpočet obce na rok 2013 a jeho plnenie

Základným nástrojom finančného hospodárenia obce bol rozpočet obce na rok 2013. Obec v roku 2013 zostavila rozpočet podľa ustanovenia § 10 odsek 7) zákona č.583/2004 Z.z. o rozpočtových pravidlách územnej samosprávy a o zmene a doplnení niektorých zákonov v znení neskorších predpisov. Celkový rozpočet obce na rok 2013 bol zostavený ako prebytkový. Z toho bežný rozpočet bol zostavený ako prebytkový a kapitálový rozpočet ako prebytkový.

Hospodárenie obce sa riadilo podľa tohto schváleného rozpočtu na rok 2013.

Rozpočet obce bol schválený obecným zastupiteľstvom dňa 13.12.2012, uznesením č.6/2012 a bol zmenený dvakrát:

- prvá zmena schválená dňa 4.7.2013 uznesením č.3/2013
- druhá zmena schválená dňa 13.12.2013 uznesením č. 6/2013

Zmeny rozpočtu boli vykonávané z dôvodu zrealnenia plnenia príjmov a výdavkov podľa skutočnosti. Väčšinou išlo o presuny položiek v rámci kapitol. V kapitálovom rozpočte boli dopracované dotácie poskytnuté obci počas roka.

### Rozpočet obce rok 2013 v eurách

	Rozpočet pôvodný	Rozpočet k 31.12.2013
<b>Príjmy celkom</b>	<b>767.747,00</b>	<b>854.455,00</b>
z toho :		
Bežné príjmy	738.327,00	796.725,00
Kapitálové príjmy	23.300,00	23.950,00
Finančné príjmy	0	27.280,00
Príjmy RO s právnou subjektivitou	6.120,00	6.500,00
<b>Výdavky celkom</b>	<b>735.109,00</b>	<b>829.295,00</b>
z toho :		
Bežné výdavky	373.882,00	424.290,00
Kapitálové výdavky	0	8.180,00
Finančné výdavky	29.200,00	35.200,00
Výdavky RO s právnou subjektivitou	332.027,00	361.625,00

Rozpočet bol zostavený ako súčasť viacročného rozpočtu obce na roky 2013-2015.

## 2.1 . Rozbor plnenia príjmov za rok 2013 v EUR

Podrobné plnenie tvorí prílohu č.1 tejto správy.

Plnenie finančného rozpočtu obce Málincec k 31.12.2013 bolo schválené na zasadnutí OZ v Málinci dňa 6.3.2014, uznesením č. 1/2014, bod 2/b.

Rozpočet na rok 2013	Skutočnosť k 31.12.2013	% plnenia
854.455,00	860.475,02	100,70

### 1) Bežné príjmy - daňové príjmy:

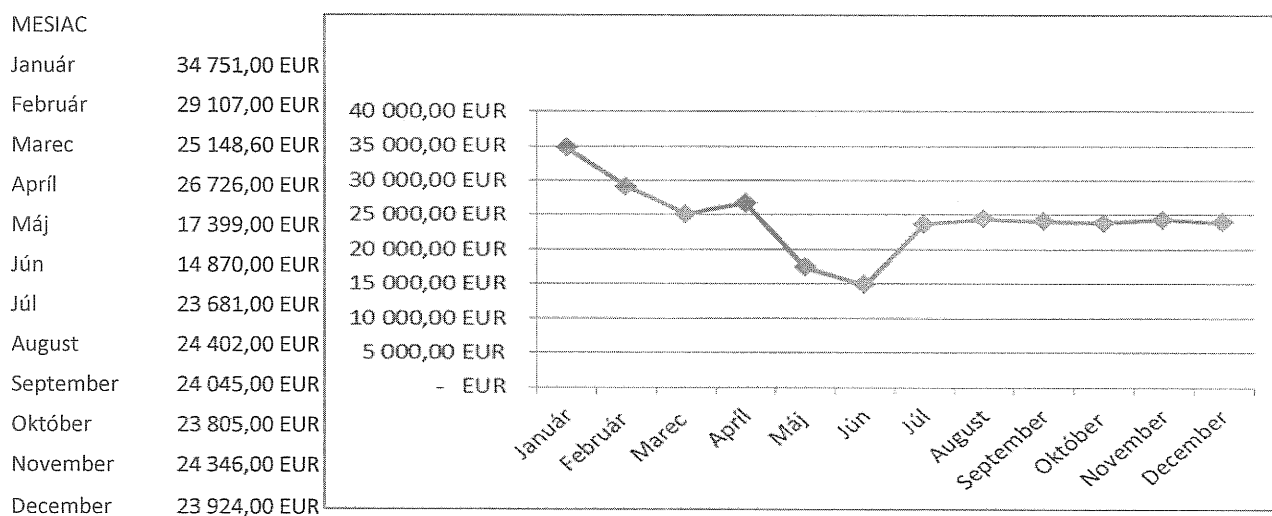
Rozpočet na rok 2013	Skutočnosť k 31.12.2013	% plnenia
341.800,00	342.942,85	100,33

### Textová časť – bežné daňové príjmy:

#### a) Výnos dane z príjmov poukázaný územnej samospráve

Z predpokladanej finančnej čiastky v sume 291.000,00 EUR z výnosu dane z príjmov boli k 31.12.2013 poukázané prostriedky zo ŠR v sume 292.204,60 EUR, čo predstavuje plnenie na 100,41 %.

Vývoj prijatých platieb príjmu bol nasledovný:



#### b) Daňové príjmy

Z rozpočtovaných 33.500,00 EUR bol skutočný príjem k 31.12.2013 v sume 34.493,05 EUR, čo je 102,96 % plnenie. Príjmy dane z pozemkov boli v sume 14.470,75 EUR, dane zo stavieb boli v sume 19.566,57 EUR a dane z bytov boli v sume 455,73 EUR.

K 31.12.2013 obec eviduje pohľadávky na dani z nehnuteľností v sume 2.750,79 EUR.

Daň za psa mala rozpočtovaný príjem 1.300,00 EUR a skutočný príjem bol 1.279,87 EUR, čo predstavuje 98,45% plnenie. K 31.12.2013 obec eviduje pohľadávky v dani za psa v sume 43,00EUR.

Daň za užívanie verejného priestranstva- rozpočtovaný príjem 1.000,00 EUR bol splnený v sume 761,00 EUR, čo predstavuje 76,10%.

Daň z ubytovania mala rozpočtovaný príjem 1000,00 EUR a príjem 0,00 EUR.

Poplatok za komunálny odpad a drobný stavebný odpad bol rozpočtovaný v sume 14.000,00 EUR a skutočné príjmy boli 14.204,33 EUR, čo predstavuje 101,46 %. K 31.12.2013 obec eviduje pohľadávky za komunálny odpad a drobný stavebný odpad v sume 897,70 EUR.

### 2) Bežné príjmy - nedaňové príjmy:

Rozpočet na rok 2013	Skutočnosť k 31.12.2013	% plnenia
75.250,00	75.264,85	100,02

#### Textová časť – bežné nedaňové príjmy:

##### a) Príjmy z vlastníctva majetku

Z rozpočtovaných 69.250,00 EUR bol skutočný príjem k 31.12.2013 v sume 72.072,39EUR, čo je 104,07% plnenie. Ide o príjem z dividend v sume 5043,00EUR, ktoré neboli rozpočtované, príjem z prenajatých pozemkov v sume 561,04 EUR a príjem z prenajatých budov, priestorov a objektov v sume 66.273,04 EUR a z prenajatých prístrojov 195,31 EUR.

##### b) Administratívne poplatky a iné poplatky a platby

Z rozpočtovaných 6.000,00 EUR bol skutočný príjem k 31.12.2013 v sume 3.192,46 EUR, čo je 53,21 % plnenie. Bolo to ovplyvnené znížením počtu VHP.

### 3) Bežné príjmy - ostatné príjmy:

Rozpočet na rok 2013	Skutočnosť k 31.12.2013	% plnenia
34.510,00	30.288,30	87,76

#### Textová časť – bežné ostatné príjmy:

Z rozpočtovaných príjmov za predaj výrobkov a služieb v sume 30.000,00 EUR bol skutočný príjem 25.891,89 EUR, čo predstavuje 86,31%. Jedná sa najmä o príjmy za stočné, služby domu smútku, miestny rozhlas, kopírovanie, knižničné poplatky, pracovňu, muštáreň, predaj kníh a zber druhotných surovín.

Rozpočtované príjmy za materskú školu v sume 980,00 EUR, boli splnené na 1.080,20 EUR, čo predstavuje 110,22% plnenie. Rozpočtované príjmy za predaj prebytočného majetku v sume 1.000,00 EUR mali nulové plnenie a príjmy z náhrad poistného plnenie mali plnenie 840,29 EUR. Rozpočtované príjmy z refundácie v sume 2.500,00 EUR mali skutočné plnenie 2.451,98 EUR čo predstavuje 98,08%.

### 3) Bežné príjmy – Tuzemské bežné granty a transfery

Rozpočet na rok 2013	Skutočnosť k 31.12.2013	% plnenia
345.165,00	354.154,92	102,60

#### Obec prijala nasledovné granty a transfery:

P.č.	Poskytovateľ	Suma v EUR	Účel
1.	ÚPSVaR	8.751,01	MOS, chránené dielne
2.	ÚPSVaR	25.682,79	Školské potreby a strava detí v HN
3.	ÚPSVaR	684,75	Osobitný príjemca
4.	ÚPSVaR, Sociálna poisťovňa	5.166,48	PND, inv. dôchodok

5.	Krajský školský úrad	257.613,00	Školstvo – základná škola
6.	Krajský školský úrad	2.467,00	Školstvo – materská škola
7.	Ministerstvo vnútra	1.807,10	Matrika
8.	Ministerstvo vnútra	501,27	REGOP
9.	Fond sociálneho rozvoja	15.202,98	Terénna sociálna práca
10.	Obvodný úrad	80,10	Skladník CO
11.	Obvodný úrad	1.922,20	Voľby do VÚC
12.	Metodicko-pedagog. centrum	21.633,44	Asistent učiteľa MŠ a ZŠ
13.	Ministerstvo dopravy	2.704,36	Riešenie critic. stavu ciest
14.	Ministerstvo pôdohospodárstva	5.408,44	Revitalizácia námestia
15.	Ministerstvo financií	3.530,00	Dofinancovanie školstva
16.	VÚC	1.000,00	15. ročník Jánskych dní

Granty a transfery boli účelovo určené a boli použité v súlade s ich účelom a vyúčtované poskytovateľom.

#### 4) Kapitálové príjmy:

Rozpočet na rok 2013	Skutočnosť k 31.12.2013	% plnenia
23.950,00	23.438,39	97,86

#### Textová časť – kapitálové príjmy:

##### a) Príjem z predaja kapitálových aktív :

Z rozpočtovaných 900,00 EUR bol skutočný príjem k 31.12.2013 v sume 607,04EUR, čo je 67,45 % plnenie. Jednalo sa o predaj bytov.

##### b) Príjem z predaja pozemkov a nehmotných aktív :

Z rozpočtovaných 500,00 EUR bol skutočný príjem k 31.12.2013 v sume 279,28EUR, čo predstavuje 55,86 % plnenie.

##### c) Granty a transfery

Z rozpočtovaných 22.550,00 EUR bol skutočný príjem k 31.12.2013 v sume 22.552,07 EUR, čo predstavuje 100,01 % plnenie.

V roku 2013 obec získala nasledovné granty a transfery :

P.č.	Poskytovateľ dotácie	Suma v EUR	Investičná akcia
1.	Ministerstvo vnútra SR	2.500,00	Kamerový systém
2.	Ministerstvo pôdohospodárstva	20.052,07	Revitalizácia námestia

#### 5) Príjmové finančné operácie:

Rozpočet na rok 2013	Skutočnosť k 31.12.2013	% plnenia
27.280,00	27.281,18	100,00

### Textová časť – príjmové finančné operácie:

Uznesením obecného zastupiteľstva č. 2/2013 zo dňa 20.5.2013 bola schválená tvorba rezervného fondu v sume 18.825,93 EUR a tým istým uznesením aj tvorba fondu rozvoja bývania v sume 55,00 EUR.

V roku 2013 boli použité nevyčerpané prostriedky zo ŠR v sume 8.400,25 EUR v súlade so zákonom č.583/2004 Z.z..

### 6) Príjmy rozpočtových organizácií s právnou subjektivitou:

Bežné príjmy :

Rozpočet na rok 2013	Skutočnosť k 31.12.2013	% plnenia
6.500,00	7.104,53	109,30

### Textová časť – bežné príjmy rozpočtovej organizácie s právnou subjektivitou:

Obec má rozpočtovú organizáciu s právnou subjektivitou – Základnú školu, ktorá mala tieto vlastné príjmy:

Druh príjmu	Suma v EUR
Úroky z vkladov	0,90
Z predaja výrobkov a služieb	5.644,14
Za ŠKD	463,20
Z prenajatých budov a priestorov - telocvičňa	239,00
Z prenajatých budov a priestorov- jedáleň	757,29

## 2.2. Rozbor čerpania výdavkov za rok 2013 v EUR

Rozpočet na rok 2013	Skutočnosť k 31.12.2013	% plnenia
829.295,00	810.838,20	97,77

### 1) Bežné výdavky :

Rozpočet na rok 2013	Skutočnosť k 31.12.2013	% plnenia
785.915,00	769.800,12	97,95

v tom :

	Druh výdavku	Rozpočet	Skutočnosť	% plnenia
01116	Obce	113.300,00	116.198,02	102,56
0112	Finančná a rozpočtová oblasť	800,00	638,83	79,85
0133	Iné všeobecné služby	10.500,00	10.547,67	100,45
0160	Všeobecné verejné služby	1.700,00	1.922,30	113,08
0170	Transakcie verejného dlhu	2.400,00	2.596,59	108,19
0320	Ochrana pred požiarmi	6.800,00	4.793,28	70,49
0412	Všeobecná pracovná oblasť	36.160,00	33.847,04	93,60
0451	Cestná doprava	12.000,00	11.346,81	94,56
0510	Nakladanie s odpadmi	18.000,00	17.124,91	95,14
0520	Nakladanie s odpadovými vodami	23.470,00	23.262,50	99,12

0640	Verejné osvetlenie	8.800,00	9.440,06	107,27
0660	Bývanie a obč. vybavenosť	46.130,00	46.056,12	99,84
0810	Rekreačné a športové služby	15.280,00	15.095,51	98,79
0820	Kultúrne a športové služby	35.000,00	34.855,61	99,59
08205	Knižnice	1.300,00	1.917,80	147,52
08207	Pamiatková starostlivosť	140,00	131,52	93,94
08209	Ostatné kult. služby	400,00	382,48	95,62
0830	Vysielacie a vydavateľské služby	1.300,00	1.267,31	97,49
0840	Náboženské a iné spol. služby	3.850,00	5.053,07	131,25
0911	Predškolská výchova	46.380,00	50.367,81	108,60
0912	Základné vzdelávanie	298.240,00	280.207,39	93,95
0980	Vzdelávanie inde neklasifikované	200,00	236,00	118,00
09601	Školské stravovanie v ZŠ	40 010,00	40.562,40	101,38
09501	Zariadenia záujmového vzdelávania	19.575,00	19.646,54	100,37
10202	Staroba – ďalšie soc. služby	10.800,00	10.433,10	96,60
1070	Sociálna pomoc občanom v HN	31.940,00	30.782,87	96,37
10703	Ďalšie sociálne služby	1.340,00	964,58	71,98
1090	Sociálne zabezpečenie inde neklasifi.	100,00	122,00	122,00
	<b>Spolu</b>	<b>785.915,00</b>	<b>769.800,12</b>	<b>97,95</b>

Výdavky bežného rozpočtu zahŕňajú:

- 01: všeobecné verejné služby- jedná sa o výdavky činnosť obecného úradu a obecného zastupiteľstva, mimopracovné dohody, energie a materiálové vybavenie, všeobecné a špecifické služby, poistenie obecného majetku, údržba budovy, náklady na osobný automobil, poplatky banke, splátky úrokov, náklady na matričnú činnosť a voľby
- 03: verejný poriadok a bezpečnosť- jedná sa o výdavky na ochranu pred požiarom a činnosť DHZ
- 04: ekonomická oblasť- jedná sa najmä o výdavky na mzdy a zákonné odvody na vytvorené pracovné miesta a terénnu sociálnu prácu, materiál a pracovné pomôcky pre menšie obecné služby, poistenie a prevádzka autoparku, rutinná a zimná údržba ciest
- 05: ochrana životného prostredia - patria sem platby na zber a zneškodnenie odpadu, nákup odpadových nádob, čistenie verejných priestranstiev , prevádzkovanie kanalizácie a činnosť čističky odpadových vôd
- 06:bývanie a občianska vybavenosť- zahŕňa riadenie služieb v oblasti bývania a občianskej vybavenosti vrátane energií , údržby bytových a nebytových priestorov a nákladov na verejné osvetlenie
- 08: rekreácia, kultúra a náboženstvo – jedná sa o výdavky na rekreačnú a športovú oblasť, v tom energie obecnej chaty , športového areálu a ihrísk a príspevok na činnosť telovýchovnej jednoty. Ďalej náklady na kultúrnu činnosť vrátane mzdových, energií a údržby v spoločenskom dome, organizáciu kultúrnych podujatí. Sú tu výdavky na chod knižnice, činnosť ZPOZ-u, opráv miestneho rozhlasu, pamiatkovú starostlivosť, platby za energie a údržbu domu smútku a cintorínov, správcu domu smútku a členské v spoločenských organizáciách.

- 09: vzdelávanie- jedná sa o výdavky na vzdelávanie v materskej a základnej škole vrátane školskej jedálne a školského klubu detí v oblasti miezd a povinných odvodov, energií ,opráv a údržby školských budov, učebných pomôcok.
- 10: sociálne zabezpečenie- jedná sa o oblasť platieb pre deti v hmotnej núdzi za školské potreby a stravovanie, vyplácanie prídavkov na deti a inv.dôchodku, kde je obec osobitným príjemcom, činnosť pracovne, zabezpečenie opatrovateľskej služby a jednorázových výdavkov pre jednotlivcov.

## 2) Kapitálové výdavky :

Rozpočet na rok 2013	Skutočnosť k 31.12.2013	% plnenia
8.180,00	8.408,62	102,79

v tom :

Druh výdavku	rozpočet	skutočnosť	% plnenia
0360 – Verejný poriadok a bezpečnosť	3.650,00	3.630,12	99,46
0451- Cestná doprava	1.970,00	1.969,50	99,97
0660 - Bývanie a obč. vybavenosť	0,00	274,00	0,00
10703 – Ďalšie sociálne služby	2.560,00	2.535,00	99,02
<b>Spolu</b>	<b>8.180,00</b>	<b>8.408,62</b>	<b>102,79</b>

### Textová časť – kapitálové výdavky :

#### a) Verejný poriadok a bezpečnosť

Ide o nasledovné investičné akcie – nákup kamerového systému.

#### b) Cestná doprava

Ide o nasledovné investičné akcie – dofinancovanie revitalizácie námestia.

#### c) Bývanie a obč. vybavenosť

Ide o nasledovné investičné akcie – proj. dokumentácia na zdrav.stredisko.

#### d) Ďalšie sociálne služby

Ide o nasledovné investičné akcie – proj. dokumentácia na komunitné centrum.

## 3) Výdavkové finančné operácie :

Rozpočet na rok 2013	Skutočnosť k 31.12.2013	% plnenia
35.200,00	32.629,46	92,70

### Textová časť – výdavkové finančné operácie:

Z rozpočtovaných 35.200,00 EUR na splácanie istiny z prijatých úverov bolo skutočné čerpanie k 31.12.2013 v sume 32.629,46 EUR, čo predstavuje 92,70 %.

### 3. Hodnotenie plnenia programov obce – Hodnotiaca správa k plneniu programového rozpočtu

V zmysle metodického pokynu MF SR obec vypracovala programový rozpočet vo výdavkovej časti. Hodnotiaca správa, ktorá bola schválená na zasadnutí OZ dňa 6.3.2014 bola schválená uznesením č. 1/2014 v bode 2/c a tvorí prílohu č. 2 k tejto výročnej správe.

Plnenie rozpočtu - sumarizácia	Plnenie rozpočtu k 30. 6. 2013			Plnenie rozpočtu k 31. 12. 2013		
	Výdavky (spolu)	Finančné operácie	Spolu	Výdavky (spolu)	Finančné operácie	Spolu
<i>Výdavky spolu</i>	343 954	29 058	373 012	778 209	32 629	810 838
<i>Program 1: Plánovanie, manažment a kontrola</i>	17 313	.	17 313	34 954	.	34 954
<i>Program 2: Interné služby</i>	8 241	.	8 241	18 024	.	18 024
<i>Program 3: Služby občanom</i>	9 101	.	9 101	20 116	.	20 116
<i>Program 4: Odpadové hospodárstvo</i>	18 908	.	18 908	40 388	.	40 388
<i>Program 5: Komunikácie</i>	4 830	28 685	33 515	15 083	31 978	47 061
<i>Program 6: Vzdelávanie</i>	173 608	.	173 608	416 401	.	416 401
<i>Program 7: Šport</i>	6 757	.	6 757	15 086	.	15 086
<i>Program 8: Kultúra</i>	20 036	.	20 036	37 343	.	37 343
<i>Program 9: Prostredie pre život</i>	4 889	.	4 889	11 068	.	11 068
<i>Program 10: Bývanie</i>	20 171	373	20 544	42 582	651	43 233
<i>Program 11: Sociálne služby</i>	23 381	.	23 381	49 950	.	49 950
<i>Program 12: Administratíva</i>	36 719	.	36 719	73 584	.	73 584
<i>Program 13: Bezpečnosť</i>	.	.	.	3 630	.	3 630

#### 4. Použitie prebytku (vysporiadanie schodku) hospodárenia za rok 2013

Hospodárenie obce	Skutočnosť k 31.12.2013 v €
Bežné príjmy spolu	809.755,45
z toho : bežné príjmy obce	802.650,92
bežné príjmy RO	7.104,53
Bežné výdavky spolu	769.800,12
z toho : bežné výdavky obce	425.582,39
bežné výdavky RO	344.217,73
<b>Bežný rozpočet</b>	<b>+39.955,33</b>
Kapitálové príjmy spolu	23.438,39
z toho : kapitálové príjmy obce	23.438,39
kapitálové príjmy RO	0
Kapitálové výdavky spolu	8.408,62
z toho : kapitálové výdavky obce	8.408,62
kapitálové výdavky RO	0
<b>Kapitálový rozpočet</b>	<b>+15.029,77</b>
<b>Prebytok/schodok bežného a kapitálového rozpočtu</b>	<b>+54.985,10</b>
<b>Vylúčenie z prebytku</b>	<b>-6.149,72</b>
<b>Upravený prebytok/schodok bežného a kapitálového rozpočtu</b>	<b>+48.835,38</b>
Príjmy z finančných operácií	27.281,18
Výdavky z finančných operácií	32.629,46
<b>Rozdiel finančných operácií</b>	<b>-5.348,28</b>
<b>PRÍJMY SPOLU</b>	<b>860.475,02</b>
<b>VÝDAVKY SPOLU</b>	<b>--810.838,20</b>
<b>Hospodárenie obce</b>	<b>49.636,82</b>
<b>Vylúčenie z prebytku</b>	<b>-6.149,72</b>
<b>Upravené hospodárenie obce</b>	<b>43.487,10</b>

**Prebytok rozpočtu v sume 54.985,10 zistený podľa ustanovenia § 10 ods. 3 písm. a) a b) zákona č. 583/2004 Z.z. o rozpočtových pravidlách územnej samosprávy a o zmene a doplnení niektorých zákonov v znení neskorších predpisov, upravený o nevyčerpané prostriedky zo ŠR v sume 5.823,59 EUR a prostriedky fondu prevádzky, údržby a opráv /v zmysle zákona 443/2010 z.z., §18,ods.2 v spojitosti so zákonom č. 182/1993 z.z./ v sume 326,13€ navrhujeme použiť na:**

- tvorbu rezervného fondu **48.228,34 EUR**
- tvorbu fondu rozvoja bývania **607,04 EUR / príjmy z predaja kapit.aktív/**

**Zostatok finančných operácií podľa § 15 ods. 1 písm. c) zákona č. 583/2004 Z.z. o rozpočtových pravidlách územnej samosprávy a o zmene a doplnení niektorých zákonov v znení neskorších predpisov v sume -5.348,28 EUR, navrhujeme vysporiadať z:**

- rezervného fondu **-5.348,28 EUR**

**Na základe uvedených skutočností navrhujeme skutočnú tvorbu rezervného fondu za rok 2013 vo výške 42.880,06 EUR.**

## 5. Tvorba a použitie prostriedkov fondov obce a sociálneho fondu

### Rezervný fond

Obec vytvára rezervný fond v zmysle zákona č.583/2004 Z.z. O použití rezervného fondu rozhoduje obecné zastupiteľstvo.

Fond rezervný	Suma v EUR
ZS k 1.1.2013	0,00
Prírastky - z prebytku hospodárenia /uznesenie OZ 2/2013/	18.825,93
Úbytky - použitie rezervného fondu : - uznesenie č.2/2013 zo dňa 20.5.2013 na splátky úveru Revit.centra obce	-6.039,49
-uznesenie č. 5/2013 zo dňa 29.6.2013 na vlastný vklad na Kamerový systém	-1.130,12
- krytie schodku hospodárenia	0
KZ k 31.12.2013	11.656,32

### Fond rozvoja bývania

Obec vytvára fond rozvoja bývania v zmysle zákona č. 182/1993 z.z.

Fond rozvoja bývania	Suma v EUR
ZS k 1.1.2013	0,00
Prírastky – uznesenie OZ 2/2013	55,00
Úbytky - uznesenie OZ 2/2013	-55,00
KZ k 31.12.2013	0,00

### Sociálny fond

Tvorbu a použitie sociálneho fondu upravuje kolektívna zmluva.

Sociálny fond	Suma v EUR
ZS k 1.1.2013	2.098,48
Prírastky - prídely - 1,5 %	1.695,91
Úbytky - čerpanie	-1.697,19
KZ k 31.12.2013	2.097,20

## 6. Bilancia aktív a pasív v eurách

Obstaraný dlhodobý hmotný majetok bol ocenený v obstarávacej cene, zásoby v obstarávacej cene a pohľadávky a záväzky v menovitej cene.

Obec používa rovnomerné odpisovanie. Odpisový plán je zostavený podľa zákona o účtovníctve. Sadzby odpisov a doba odpisovania je určená podľa zákona o dani z príjmov.

V roku 2013 obec neobstarala dlhodobý nehmotný majetok.

Pohyb na dlhodobom hmotnom majetku bol nasledovný /uvedené v zostatkovej cene/.

### 6.1. AKTÍVA

Názov	ZS k 1.1.2013	KZ k 31.12.2013
<b>Majetok spolu</b>	<b>3.0002.665,79</b>	<b>2.961.908,57</b>
Neobežný majetok spolu	2.512.601,71	2.483.177,46
z toho :		
Dlhodobý nehmotný majetok	0	0
Dlhodobý hmotný majetok	2.154.454,83	2.050.888,06
Dlhodobý finančný majetok	358.146,88	432.289,40
<b>Obežný majetok spolu</b>	<b>489.044,70</b>	<b>477.981,39</b>
z toho :		
Zásoby	317,83	249,07
Zúčtovanie medzi subjektami VS	444.466,02	404.191,61
Dlhodobé pohľadávky	0	0
Krátkodobé pohľadávky	14.191,78	19.432,59
Finančné účty	30.069,07	54.108,12
Poskytnuté návratné fin. výpomoci dlh.	0	0
Poskytnuté návratné fin. výpomoci krát.	0	0
Časové rozlíšenie	1.019,38	749,72

### 6.2. PASÍVA

Názov	ZS k 1.1.2013	KZ k 31.12.2013
<b>Vlastné imanie a záväzky spolu</b>	<b>3.002.665,79</b>	<b>2.961.908,57</b>
Vlastné imanie	1.351.469,12	1.381.471,95
z toho :		
Oceňovacie rozdiely	6.649,64	80.792,16
Fondy	0	0

Výsledok hospodárenia	1.344.819,48	1.300.679,79
<b>Závazky</b>	199.610,49	177.036,79
z toho :		
Rezervy	11.058,89	22.486,63
Zúčtovanie medzi subjektami VS	8.400,25	5.823,59
Dlhodobé záväzky	37.500,75	34.748,51
Krátkodobé záväzky	94.870,35	97.697,81
Bankové úvery a výpomoci	47.780,25	16.280,25
<b>Časové rozlíšenie</b>	1.451.586,18	1.403.399,83

Pohyb dlhodobého hmotného majetku súvisí s predajom pozemkov a bytov. V oblasti finančného majetku bol zvýšený podiel obce v Združení pre likvidáciu odpadu .

**Obec mala k 31.12.2013 rozpracované tieto investičné akcie:**

Účel	Suma v €
obecné studne	235,68
rekonštrukcia miestnych komunikácií	497,91
rekonštrukcia OcÚ	159,33
geometrická plán priemys.park	497,71
geom.plán-oddelenie parciel ČOV	216,39
rekonštrukcia budovy mat.školy	132,80
rekonštrukcia budovy zdrav.strediska	2.417,40
hnedá priemyselná zóna	75.565,00
turistický prístrešok Hrad	96,00
kanalizačná prípojka .od Starove Jána	400,00
komunitné centrum	2.535,00
podpora biolog. rozložiteľného odpadu	500,00
celkom	83.253,22

## 7. Vývoj pohľadávok a záväzkov v eurách

### 7.1. Pohľadávky

Pohľadávky	Stav k 31.12 2012	Stav k 31.12 2013
Pohľadávky do lehoty splatnosti	15.191,16€	18.272,61€
Pohľadávky po lehote splatnosti	0	2.926,00€

Najvýznamnejšiu časť pohľadávok predstavujú dlhy na nájomnom za byty a dane z nehnuteľnosti. Po lehote splatnosti evidujeme pohľadávky voči fi. Tatrás Tatry s.r.o. za prenájom priestorov a áut.

### 7.2 Záväzky

Záväzky	Stav k 31.12 2012	Stav k 31.12 2013
Záväzky do lehoty splatnosti - z toho do jedného roka	132.371,10€	98.173,51€
-z toho nad 5 rokov	34.272,81€	
Záväzky po lehote splatnosti	0	0

Najvýznamnejšiu časť záväzkov do jedného roka tvoria záväzky z faktúr za tzv. Hnedú priemyselnú zónu, na ktoré ešte neboli poskytnuté prostriedky v zmysle výzvy. Ostatné záväzky v prevažnej miere súvisia so mzdami za 12/2013.

Dlhodobý záväzok predstavuje úver zo ŠFRB.

## 8. Hospodársky výsledok v eurách

### 1. Výnosy - popis a výška významných položiek výnosov

Druh výnosov	Popis /číslo účtu a názov/	Suma v €
a) tržby za vlastné výkony a tovar	602 - Tržby z predaja služieb	27.010,22
b) daňové a colné výnosy a výnosy z poplatkov	632 - Daňové výnosy samosprávy	3315.100,32
	633 - Výnosy z poplatkov	17.518,48
c) finančné výnosy	668 - Ostatné finančné výnosy	5.043,00
d) mimoriadne výnosy	672 - Náhrady škôd	840,29
e) výnosy z transferov	693 - Výnosy samosprávy z bežných transferov zo ŠR	70.992,17
	694 - Výnosy samosprávy z kapit. transferov zo ŠR	70.740,60
	699 - Výnosy samosprávy z odvodu rozpočtových príjmov	7.104,53
f) ostatné výnosy	641 - Tržby z predaja dlhod. NM a dlhod. HM	721,07
	648 - Ostatné výnosy	70.268,45
g) zúčtovanie rezerv	653- Zúčtovanie ostatných rezerv	13.281,52

## 2. Náklady - popis a výška významných položiek nákladov

Druh nákladov	Popis /číslo účtu a názov/	Suma
a) spotrebované nákupy	501 - Spotreba materiálu	34.522,60
	502 - Spotreba energie	72.105,62
b) služby	511 - Opravy a udržiavanie	12.917,23
	513 - Náklady na reprezentáciu	2.764,72
	518 - Ostatné služby	30.748,82
c) osobné náklady	521 - Mzdové náklady	157.806,76
	524 - Zákonné sociálne poistenie	54.569,33
	525 - Ostatné sociálne poistenie	1.046,58
	527 - Zákonné sociálne náklady	3.651,49
d) odpisy, rezervy a opravné položky	551 - Odpisy DNM a DHM	112.296,73
	553 - Tvorba ostatných rezerv	24.909,26
	558 - Tvorba ostatných opravných položiek	766,64
e) finančné náklady	561 - Predané CP a podiely	
	562 - Úroky	2.596,59
	568 - Ostatné finančné náklady	6.057,86
f) náklady na transfery a náklady z odvodu príjmov	584 - Náklady na transfery z rozpočtu obce, VÚC do RO, PO zriadených obcou alebo VÚC	98.759,74
	585 - Náklady na transfery z rozpočtu obce, VÚC ostatným subjektom verejnej správy	970,00
	586 - Náklady na transfery z rozpočtu obce, VÚC subjektov mimo verejnej správy	11.760,88
g) ostatné náklady	548 - Ostatné náklady na prevádzkovú činnosť	30.235,38
<b>Osobitné náklady podľa zákona o účtovníctve § 18 ods.6</b>	Náklady voči audítorovi alebo audítorskej spoločnosti v členení na náklady za:	
	- overenie účtovnej závierky	750,00

Účtovný výsledok hospodárenia za obdobie 2013 vzniknutý ako rozdiel medzi nákladmi a výnosmi je schodok v sume -45.690,69 EUR. Záporný hospodársky výsledok sa vyrovná z účtu 428 v roku 2014.

## 9. Ostatné dôležité informácie

### 9.1 Prijaté granty a transfery

V roku 2013 obec prijala nasledovné granty a transfery:

#### Obec prijala nasledovné granty a transfery: bežné

P.č.	Poskytovateľ	Suma v EUR	Účel
1.	ÚPSVaR	8.751,01	MOS,chránené dielne
2.	ÚPSVaR	25.682,79	Školské potreby a strava detí v HN
3.	ÚPSVaR	684,75	Osobitný príjemca
4.	ÚPSVaR, Sociálna poisťovňa	5.166,48	PND, inv. dôchodok
5.	Krajský školský úrad	257.613,00	Školstvo – základná škola
6.	Krajský školský úrad	2.467,00	Školstvo – materská škola
7.	Ministerstvo vnútra	1.807,10	Matrika
8.	Ministerstvo vnútra	501,27	REGOP
9.	Fond sociálneho rozvoja	15.202,98	Terénna sociálna práca
10.	Obvodný úrad	80,10	Skladník CO
11.	Obvodný úrad	1.922,20	Voľby do VÚC
12.	Metodicko-pedagog. centrum	21.633,44	Asistent učiteľa MŠ a ZŠ
13.	Ministerstvo dopravy	2.704,36	Riešenie critic. stavu ciest
14.	Ministerstvo pôdohospodárstva	5.408,44	Revitalizácia námestia
15.	Ministerstvo financií	3.530,00	Dofinancovanie školstva
16.	VÚC	1.000,00	15. ročník Jánskych dní

#### Obec prijala nasledovné granty a transfery: kapitálové

P.č.	Poskytovateľ dotácie	Suma v EUR	Investičná akcia
1.	Ministerstvo vnútra	2.500,00	Kamerový systém
2.	Ministerstvo pôdohospodárstva	20.052,07	Revitalizácia námestia

Granty a transfery boli účelovo určené a boli použité v súlade s ich účelom a vyúčtované poskytovateľom.

### 9.2 Poskytnuté dotácie

Prehľad o poskytnutých dotáciách právnickým osobám a fyzickým osobám podľa § 7 ods. 4 zákona č.583/2004 Z.z.

Obec v roku 2013 poskytla dotácie v súlade so VZN o podmienkach poskytovania dotácií a návratných finančných príspevkov právnickým osobám, fyzickým osobám pôsobiacim na území obce Málinec na podporu všeobecne prospešných služieb, na všeobecne prospešný alebo verejnoprospešný účel. Poskytnuté v zmysle uznesenia OZ 6/2012 a 6/2013.

Žiadateľ dotácie Účelové určenie dotácie : - bežné výdavky - 1 -	Suma poskytnutých finančných prostriedkov - 2 -	Suma skutočne použitých finančných prostriedkov - 3 -	Nevyčerpané (stĺ.2 - stĺ.3 ) - 4 -
Telovýchovná jednota – futbalový oddiel	10.000,00 EUR	10.000,00 EUR	0
Telovýchovná jednota – stolnotenisový odd.	200,00 EUR	200,00 EUR	0
Klub dôchodcov	300,00 EUR	42,94 EUR	257,06
ZO SZPB	300,00 EUR	300,00 EUR	0
Mikroregión Hornohrad – ISC Málinec	963,00 EUR	963,00 EUR	0

K 31.12.2013 boli vyúčtované všetky dotácie, ktoré boli poskytnuté v súlade s uvedeným VZN listinnými dôkazmi.

Obec poskytla v roku 2013 aj dotácie pre CVČ, záujmové vzdelávanie a záujmovú činnosť mladých ľudí v zmysle uznesenia OZ č. 1/2013.

Žiadateľ dotácie Účelové určenie dotácie : - bežné výdavky - 1 -	Suma poskytnutých finančných prostriedkov - 2 -	Suma skutočne použitých finančných prostriedkov - 3 -	Nevyčerpané (stĺ.2 - stĺ.3 ) - 4 -
Základná škola Málinec – krúžková činnosť	960,00 EUR	960,00 EUR	0
Telovýchovná jednota – futbalový oddiel	180,00 EUR	180,00 EUR	0
Mesto Poltár - CVČ	10,00 EUR	10,00 EUR	0

K 31.12.2013 boli vyúčtované všetky dotácie, ktoré boli poskytnuté v súlade s uvedeným VZN.

### 9.3 Finančné usporiadanie voči zriadeným právnickým osobám

Obec má v zriaďovateľskej pôsobnosti Základnú školu v Málinci s právnou subjektivitou, ktorá hospodári so zverenými finančnými prostriedkami samostatne, pričom musí dodržať účel určený rozpočtovým opatrením resp. povoleným prekročením nákladov. V roku 2013 boli škole poskytnuté finančné prostriedky v oblasti prenesených kompetencií z KŠÚ v sume 266.006,00€, z Metodicko-pedagogického centra k projektu 19.785,35€, z ÚPSVaR na školské potreby 3.801,40€ a z podielových daní na originálne kompetencie na činnosť jedálne v sume 33.130,00€ a školského klubu v sume 18.250,80€. Z ministerstva financií im bolo poskytnuté na 5% zvýšenie miezd v sume 1.963,00€.

ZŠ mala v roku 2013 vlastné príjmy regulované obcou za telocvičňu, školskú jedáleň, ŠKD celkom v sume 7.104,77€. / rozpis ako hore/

Obec eviduje na účte prostriedkov ŠR peniaze vrátené zo ZŠ, ktoré môže škola použiť v zmysle zákona 523/2004 z.z. ,par.8,ods 5 v roku 2014 v sume 5.823,59 €.

#### 9.4 Predpokladaný budúci vývoj činnosti

Predpokladané investičné akcie realizované v budúcom roku.

Obec Málinec by v roku 2014 mala začať s realizáciou výstavby Komunitného centra, projektu Biologicky rozložiteľného odpadu, rozšírenia verejnej kanalizácie .

#### 9.5 Udalosti osobitného významu po skončení účtovného obdobia

Obec nezaznamenala žiadnu udalosť osobitného významu po skončení účtovného obdobia.

Obec nemala v roku 2013 transakcie so spriaznenými osobami.

Vypracovala: Ing. Iveta Michalove

V Málinci, dňa 23.5.2014

  
Ing. Igor Čepko  
starosta obce



Prílohy:

1. Plnenie rozpočtu obce Málinec k 31.12.2013
2. Programový rozpočet – Hodnotiaca správa k 31.12.2013
3. Individuálna účtovná závierka: Súvaha, Výkaz ziskov a strát, Poznámky
4. Výrok audítora k individuálnej účtovnej závierke