

**MARESI**

FOODBROKER

## VÝROČNÁ SPRÁVA 2013



Maresi Foodbroker  
– Váš partner v 5 krajinách.

Vedíme vašu značku  
k úspechu.

---

**OBSAH:**

1. Profil spoločnosti
2. Výsledky hospodárenia a finančná analýza spoločnosti
3. Predpokladaný budúci vývoj činnosti
4. Návrh rozdelenia výsledku hospodárenia za rok 2013
5. Ostatné udalosti
6. Záver

Príloha:

- Účtovná závierka (Súvaha, Výkaz ziskov a strát, Poznámky k 31.12.2013)
- Výrok audítora k 31.12.2013

V Bratislave, jún 2014

**Pavel Meštánek**  
štatutárny zástupca  
spoločnosti



Viktorínova 1  
SK-821 08 Bratislava  
Telefón +421/2/53 41 96 01-2  
Fax +421/2/53 63 51 91  
Zapísaná v OR Okr. Súdu Ba 1, oddiel  
s.r.o. vložka č. 5289/B

---

## 1. Profil spoločnosti

Naša spoločnosť vznikla 14. mája 1993 a zápis do obchodného registra bol prevedený 17. júna 1993 (Obchodný register Okresného súdu Bratislava I v Bratislave, oddiel s.r.o., vložka 5289/B).

### Obchodné meno a sídlo spoločnosti:

MARESI Foodbroker, spol. s r. o.  
Viktorínova 1  
821 08 Bratislava

### Hlavnými činnosťami Spoločnosti sú:

- nákup a predaj tovarov (na tovar, na ktorý sa vyžaduje osobitné povolenie možno nákup a predaj tovarov vykonávať len s osobitným povolením)
- sprostredkovanie nákupu a predaja tovarov
- prieskum trhu
- reklamné činnosti
- ostatné činnosti vid' výpis z Obchodného registra

Priemerný počet zamestnancov Spoločnosti v roku 2013 bol 20.

### Informácie o orgánoch účtovnej jednotky:

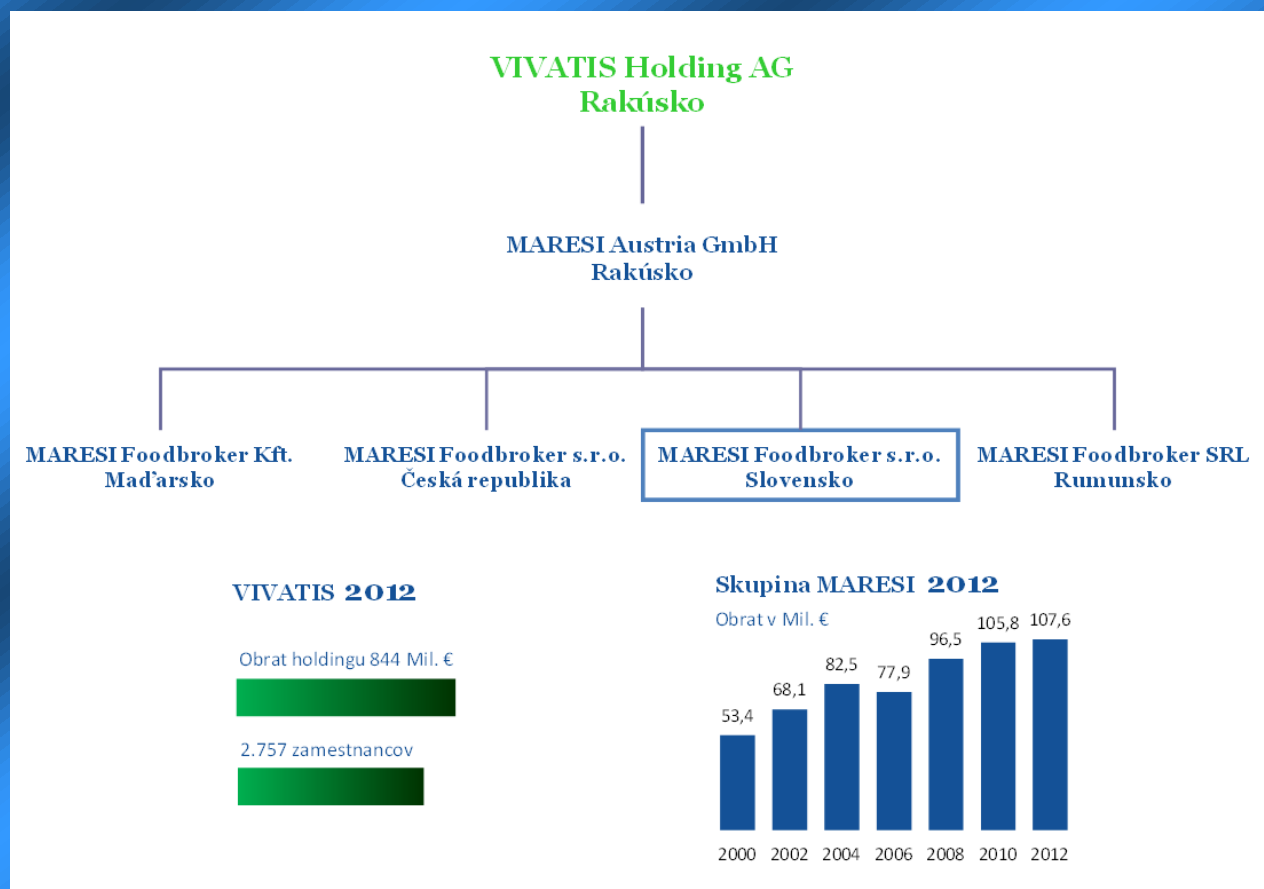
Konateľ: Helena Jančíková, do 30.3.2012  
Konateľ: Pavel Mešťánek  
Prokurista: Olga Šurinová  
Prokurista: Ivanka Balážová, od 18.12.2012

### Informácie o spoločníkoch účtovnej jednotky:

100% spoločníkom spoločnosti MARESI Foodbroker, s.r.o. je MARESI GmbH, Viedeň, Rakúsko.

Viktorínova 1  
SK-821 08 Bratislava  
Telefón +421/2/53 41 96 01-2  
Fax +421/2/53 63 51 91  
Zapísaná v OR Okr. Súdu Ba 1, oddiel  
s.r.o. vložka č. 5289/B

Spoločnosť MARESI Foodbroker, s.r.o., Slovensko je dcérskou spoločnosťou firmy MARESI GmbH, Rakúsko, ktorá poskytuje služby v odbyte a marketingu a je pevnou súčasťou skupiny MARESI, ktorá sa od svojho založenia v roku 1949 zaradila medzi najúspešnejších obchodníkov so značkovým potravinárskym tovarom. Spolu s ďalšími dcérskymi spoločnosťami v Maďarsku, Česku, Slovensku a v Rumunsku je tiež súčasťou jedného z najdôležitejších rakúskych potravinárskych a lahôdkárskych koncernov, Vivatis.



---

## História MARESI GmbH, Rakúsko

Mílniky úspechu

1949

Založenie spoločnosti

1955

Maresi Alpenmilch - zrodilo sa unikátne mlieko do kávy v sklenenej fľaši.

1974

Spoločnosť vstupuje do distribučného podnikania. Prvým partnerom bola značka "Dreh & Trink"- nealkoholické nápoje v plastovej fľaši, ktorá bola odštartovaná s veľkým úspechom.

1991

V Maďarsku sa otvára prvá zahraničná dcérska spoločnosť.

1993

Firma expanduje do ďalšej susednej krajiny: Českej republiky.

1999

Prevzatie a rozšírenie siete distribúcie potravín na Slovensku.

2003/2004

Prevzatie silnej značky "Inzersdorfer", Himmeltau, Bonelli a Shan Shi.

2008

Prevzatie známej partnerskej značky Ovomaltine v Rakúsku a začiatok podnikania v Rumunsku.

2009

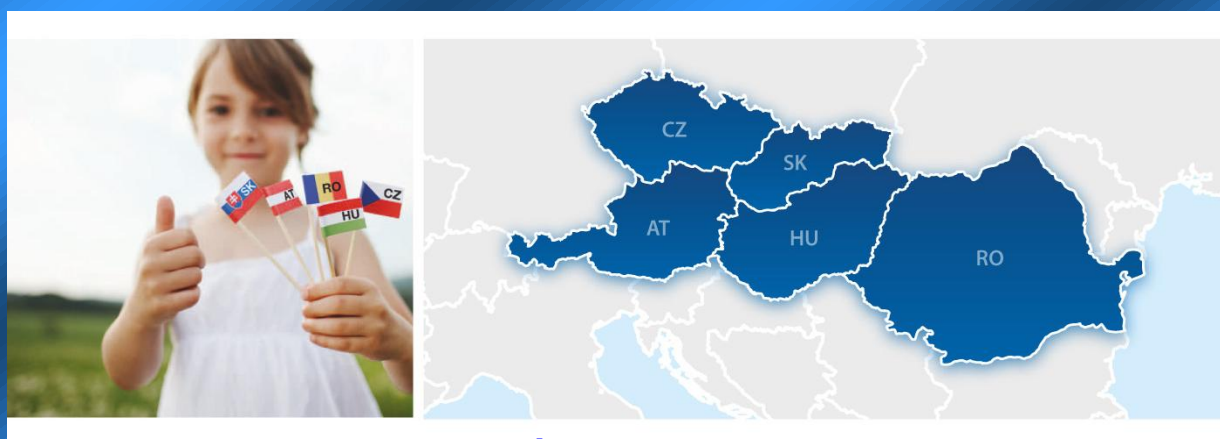
Prevzatie distribúcie Appelt.

2011

Prevzatie značky Dextro Energy.

Viktorínova 1  
SK-821 08 Bratislava  
Telefón +421/2/53 41 96 01-2  
Fax +421/2/53 63 51 91  
Zapísaná v OR Okr. Súdu Ba 1, oddiel  
s.r.o. vložka č. 5289/B

Maresi so svojimi piatimi spoločnosťami v Rakúsku, Maďarsku, Česku, na Slovensku a v Rumunsku tvorí sieť, pokrývajúcu centrálny trh Strednej Európy a na želanie zaisťuje rozsiahly servis v piatich krajinách z jedného miesta.



### Veľkosť trhu v strednej Európe:

**55,9** Mil.obyvateľov



Krajina	Počet obyvateľov
Rakúsko	8,4
Maďarsko	10,0
Česká republika	10,5
Slovensko	5,5
Rumunsko	21,5

Naša spoločnosť MARESI Foodbroker, s.r.o. sa zaoberá distribútorskou činnosťou v oblasti potravinárskych komodít. Naším prioritným cieľom je poskytovať komplexné služby vo vysokej kvalite. Ponúkame kompletne marketingové a odbytové spracovanie v celej šírke až po jednotlivé špeciálne moduly. Poskytujeme špeciálnu starostlivosť o sortiment v celom odbytovom procese alebo iba plošnú starostlivosť o predajné miesta. Bez ohľadu na to, aké služby sú požadované, vždy nájdeme optimálne miesto na trhu pre značky.

### **Silné stránky**

- Silný partner v pozadí: Vivatis Holding AG,
- Silný Key Accounting,
- Úzky a dlhodobý kontakt s obchodnými partnermi,
- Celoplošná podpora našimi početnými a vysoko efektívnymi obchodnými zástupcami,
- Pevne zavedené značky podporujúce distribúciu iných značiek,
- Vysoká úroveň odborných znalostí z marketingu,
- Vysoké IT a komunikačné štandardy,
- Vysoko efektívna logistika s centrálnym skladištom v Novom Meste nad Váhom – Rakoľuby,
- Široký sortiment výrobkov zaručuje takmer neobmedzený prístup k ľuďom, ktorí o obchode rozhodujú.

### **Výhody pre partnerov:**

- Menšie bariéry pri vstupe na trh,
- Nízke riziko fixných nákladov,
- Absolútna blízkosť trhu,
- Profesionálne vystupovanie a náležitá starostlivosť o značku,
- Delenie nákladov vďaka previazanej distribučnej a marketingovej práci,
- Transfer špecifického know-how pre daný trh medzi značkami rozdielnych tovarových skupín.

Niektorí partneri nám dôverujú už veľa rokov. Túto dôveru si ceníme ako jasné potvrdenie profesionality našej práce. Základom tohto úspechu však nikdy nebola kvantita, ale vždy kvalita našich služieb, ktorá je pevne zakotvená v našich firemných zásadách. Každéj značke sa venujeme tak, ako keby bola našou vlastnou a jedinou. Len tak možno zabezpečiť spokojnosť každého zo stále stúpajúceho počtu našich partnerov.

Naše partnerské značky na Slovensku:



## 2. Výsledky hospodárenia a finančná analýza spoločnosti

V roku 2013 sme zamerali naše aktivity na dosiahnutie a udržanie pozície na trhu.

Zámery pre rok 2013 sa podarilo naplniť. Plánovaný obrat na rok 2013 bol však nižší o 4%.

Viktorínova 1  
 SK-821 08 Bratislava  
 Telefón +421/2/53 41 96 01-2  
 Fax +421/2/53 63 51 91  
 Zapísaná v OR Okr. Súdu Ba 1, oddiel  
 s.r.o. vložka č. 5289/B

### Analýza štruktúry majetku, vlastného imania a záväzkov (v Eur)

Vybrané ukazovatele  
 Súvaha (v EUR)

	31.12.2011	31.12.2012	31.12.2013
	EUR	EUR	EUR
<b>Spolu majetok (netto)</b>	<b>2 867 039</b>	<b>2 833 821</b>	<b>2 891 188</b>
Neobežný majetok	50 088	40 961	55 148
Dlhodobý hmotný majetok	50 088	40 961	55 148
Obežný majetok	2 806 687	2 784 406	2 826 966
Tovar	420 484	522 626	395 671
Krátkodobé pohľadávky	1 040 420	1 076 188	887 002
Pohľadávky z obchodného styku (krátkodobé)	1 038 559	1 064 498	874 556
Účty v bankách	1 284 839	1 098 864	1 447 309
Časové rozlíšenie	10 264	8 454	9 074

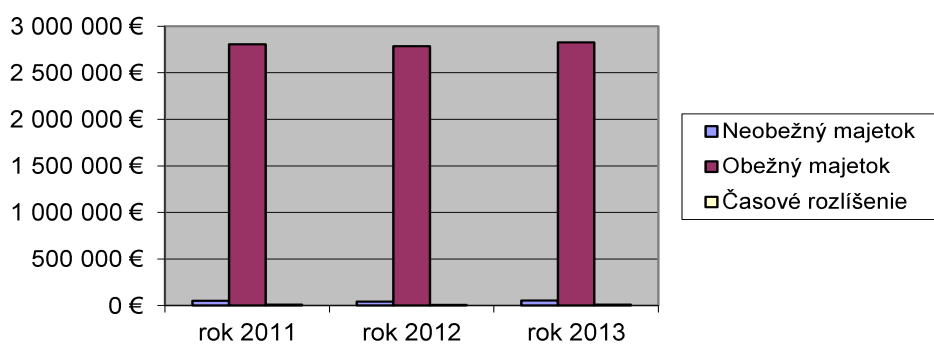
	31.12.2011	31.12.2012	31.12.2013
	EUR	EUR	EUR
<b>Spolu vlastné imanie a záväzky</b>	<b>2 867 039</b>	<b>2 833 821</b>	<b>2 891 188</b>
Vlastné imanie	1 448 621	1 639 116	1 773 874
Základné imanie	345 217	345 217	345 217
Výsledok hospodárenia minulých rokov	740 191	876 187	1 066 682
Výsledok hospodárenia za účtovné obdobie po zdanení	135 996	190 495	134 759
Záväzky	1 284 137	1 099 035	1 080 139
Rezervy zákonné a ostatné krátkodobé	292 798	355 999	453 160
Záväzky z obchodného styku (krátkodobé)	787 590	615 319	503 817
Časové rozlíšenie	134 281	95 670	37 175

Poznámka:

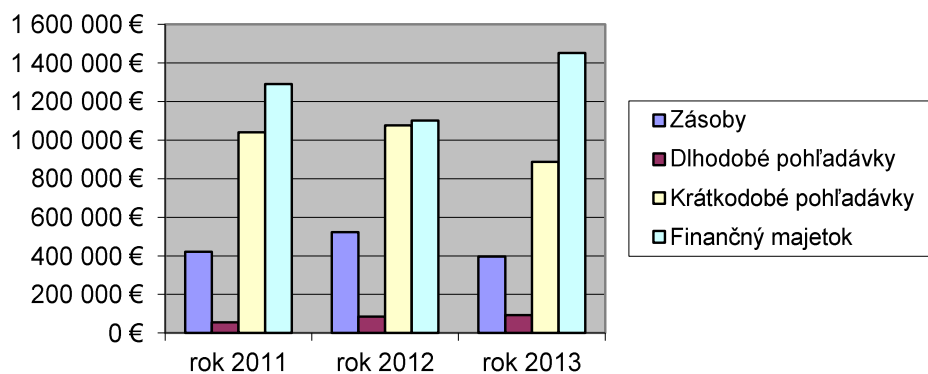
Uvedené sú len niektoré významné údaje zo Súvahy k 31.12.2013. Úplné údaje sú uvedené v priloženej Súvahe k 31.12.2013, ktorá tvorí neoddeliteľnú súčasť Výročnej správy za rok 2013.

Viktorínova 1  
 SK-821 08 Bratislava  
 Telefón +421/2/53 41 96 01-2  
 Fax +421/2/53 63 51 91  
 Zapísaná v OR Okr. Súdu Ba 1, oddiel  
 s.r.o. vložka č. 5289/B

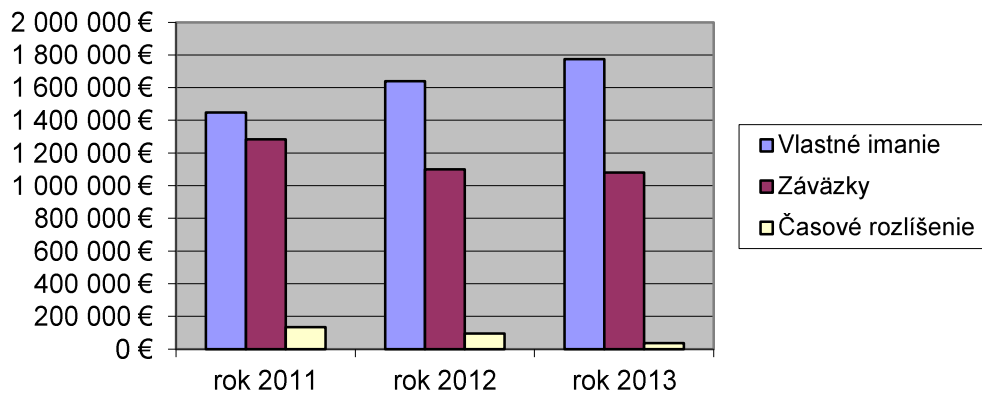
## Štruktúra aktív za roky 2011-2013



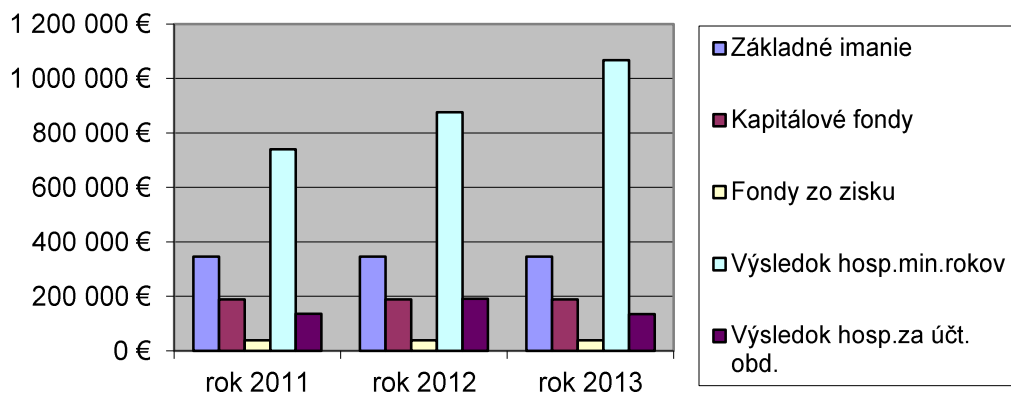
## Štruktúra obežného majetku za roky 2011-2013



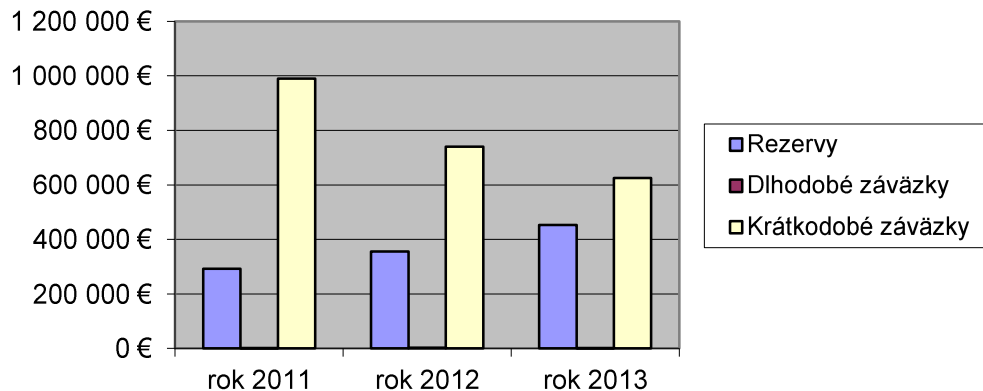
## Štruktúra pasív za roky 2011-2013



## Štruktúra vlastného imania za roky 2011-2013



### Štruktúra záväzkov za roky 2011-2013



Spoločnosť za rok 2013 zaznamenala mierny nárast celkovej hodnoty majetku o 57 tis. EUR oproti minulému roku, čo bolo spôsobené hlavne nárastom obežného majetku (finančného majetku). Obežný majetok v hodnote 2.827 tis. EUR predstavuje 97,78 %-ný podiel na celkovom majetku, pričom jeho najväčšiu zložku tvoria krátkodobé pohľadávky v celkovej hodnote 887 tis. Eur (31,38 %) a finančné účty v celkovej hodnote 1.451 tis. EUR (51,32%).

Vlastné imanie vzrástlo oproti minulému roku o 135 tis. EUR v porovnaní s rokom 2012. Zmena vlastných zdrojov financovania bola spôsobená dosiahnutím zisku v roku 2013.

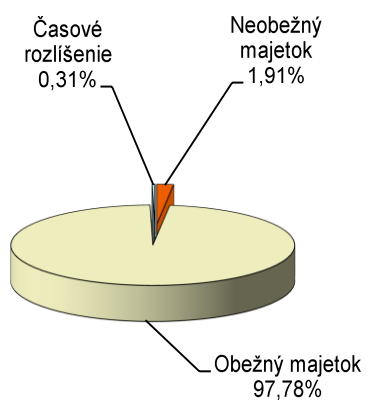
Výsledok hospodárenia za účtovné obdobie roka 2013 po zdanení klesol o 56 tis. EUR oproti roku 2012.

V ďalšej časti je vykonaná analýza majetku, záväzkov a vlastného imania za rok 2013.

## ŠTRUKTÚRA AKTÍV k 31. 12. 2013

Druh aktív - netto	Suma	% zloženie
Pohľadávky za upísané vlastné imanie	0	0,00%
Neobežný majetok	55 148	1,91%
Obežný majetok	2 826 966	97,78%
Časové rozlíšenie	9 074	0,31%
<b>Aktíva celkom</b>	<b>2 891 188</b>	<b>100,00%</b>

Štruktúra AKTÍV



**ŠTRUKTÚRA NEOBEŽNÉHO MAJETKU k 31. 12. 2013**

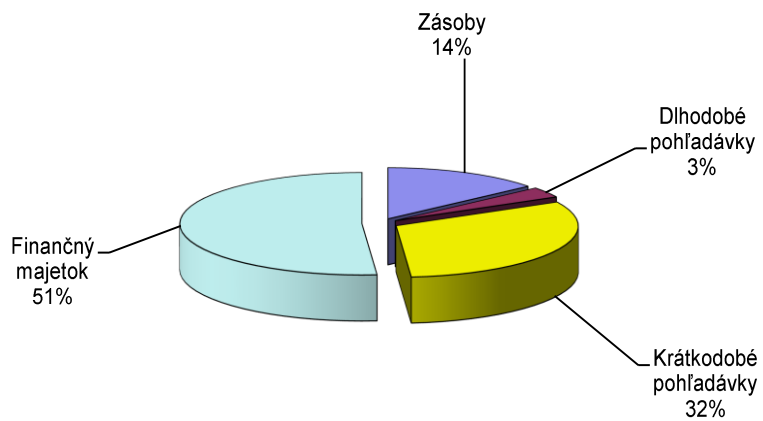
Druh neobežného majetku - netto	Suma	% zloženie
Dlhodobý nehmotný majetok		0,00%
Dlhodobý hmotný majetok	55 148	100,00%
Dlhodobý finančný majetok	0	0,00%
<b>Neobežný majetok celkom</b>	<b>55 148</b>	<b>100,00%</b>

**Štruktúra neobežného majetku**

## ŠTRUKTÚRA OBEŽNÉHO MAJETKU k 31. 12. 2013


Druh obežného majetku - netto	Suma	% zloženie
Zásoby	395 671	14,00%
Dlhodobé pohľadávky	93 419	3,30%
Krátkodobé pohľadávky	887 002	31,38%
Finančný majetok	1 450 874	51,32%
<b>Obežný majetok celkom</b>	<b>2 826 966</b>	<b>100,00%</b>

Štruktúra obežného majetku



## ŠTRUKTÚRA PASÍV k 31. 12. 2013

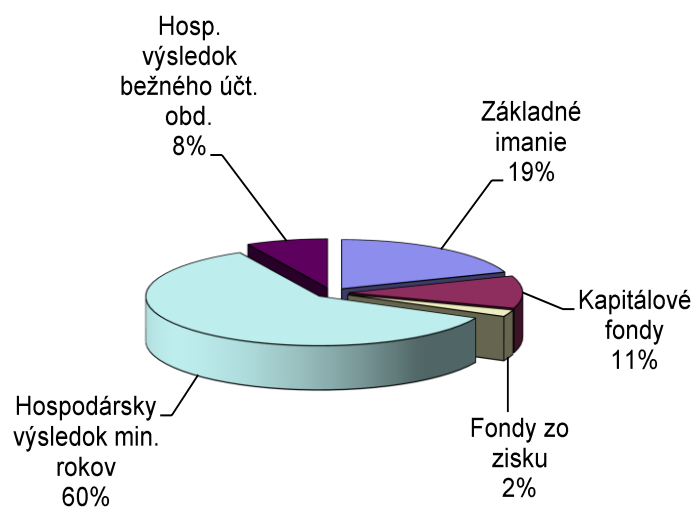
Druh pasíva	Suma	% zloženie
Vlastné imanie	1 773 874	61,35%
Závazky	1 080 139	37,36%
Časové rozlíšenie	37 175	1,29%
<b>Pasíva celkom</b>	<b>2 891 188</b>	<b>100,00%</b>



## ŠTRUKTÚRA VLASTNÉHO IMANIA k 31. 12. 2013

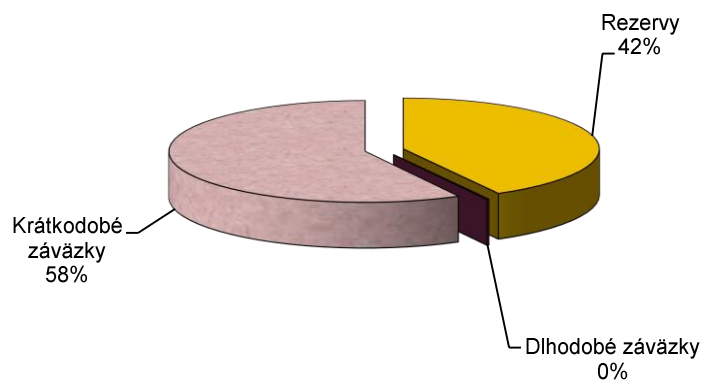
Zložka vlastného imania	Suma	% zloženie
Základné imanie	345 217	19,46%
Kapitálové fondy	188 652	10,64%
Fondy zo zisku	38 564	2,17%
Hospodársky výsledok min. rokov	1 066 682	60,13%
Hosp. výsledok bežného účt. obd.	134 759	7,60%
<b>Vlastné imanie celkom</b>	<b>1 773 874</b>	<b>100,00%</b>

### Štruktúra vlastného imania



**ŠTRUKTÚRA ZÁVAZKOV k 31.12.2013**

Druh záväzku	Suma	% zloženie
Rezervy	453 160	41,95%
Dlhodobé záväzky	1 989	0,18%
Krátkodobé záväzky	624 990	57,86%
<b>Cudzie zdroje celkom</b>	<b>1 080 139</b>	<b>100,00%</b>

**Štruktúra záväzkov**

Viktorínova 1  
 SK-821 08 Bratislava  
 Telefón +421/2/53 41 96 01-2  
 Fax +421/2/53 63 51 91  
 Zapísaná v OR Okr. Súdu Ba 1, oddiel  
 s.r.o. vložka č. 5289/B

### Analýza výnosov, nákladov a výsledku hospodárenia

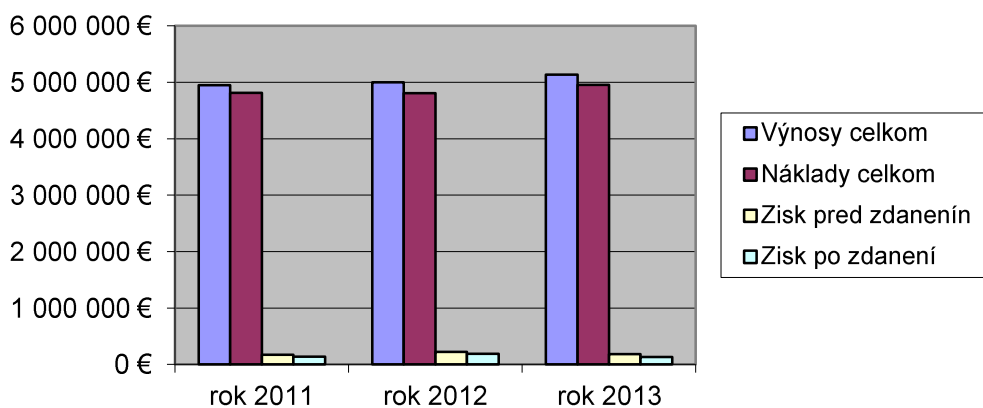
Vybrané ukazovatele  
 Výkaz ziskov a strát (v EUR)

	31.12.2011	31.12.2012	31.12.2013
	EUR	EUR	EUR
<b>Výnosy celkom</b>	<b>4 950 512</b>	<b>5 000 368</b>	<b>5 138 766</b>
Tržby z predaja tovaru	4 551 156	4 638 824	4 722 603
Tržby z predaja vlastných výrobkov a služieb	370 888	337 578	365 449
<b>Náklady celkom</b>	<b>4 814 516</b>	<b>4 809 873</b>	<b>4 955 623</b>
Náklady vynaložené na obstaranie predaného tovaru	3 190 469	3 284 122	3 377 935
Výrobná spotreba	966 529	883 804	944 456
Osobné náklady	545 378	539 417	573 426
Odpisy	31 739	32 619	22 572
<b>Výsledok hospodárenie pred zdanením</b>	<b>169 935</b>	<b>221 592</b>	<b>183 143</b>
Výsledok hospodárenia z hospodárskej činnosti	153 285	209 483	181 073
Výsledok hospodárenia z finančnej činnosti činnosti	16 650	12 109	2 070
Výsledok hospodárenia za účtovné obdobie po zdanení	135 996	190 495	134 759
Daň z príjmov	33 939	31 097	48 384

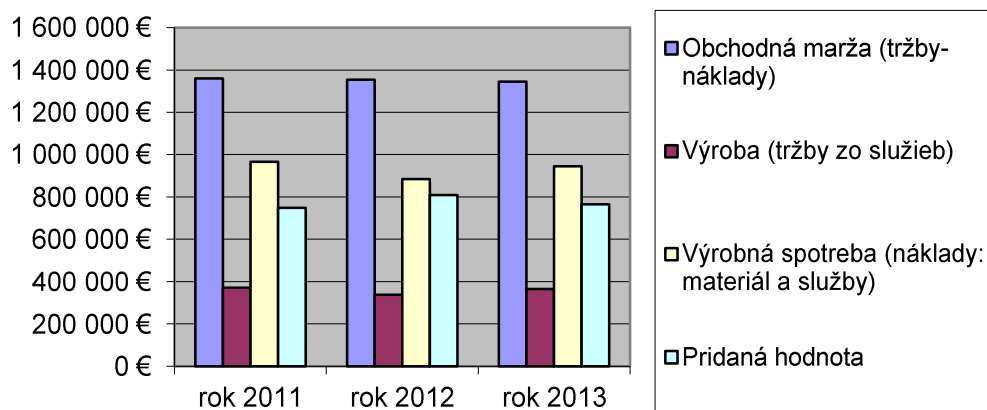
Poznámka:

Uvedené sú len niektoré významné údaje z Výkazu ziskov a strát k 31.12.2013. Úplné údaje sú uvedené v priloženom Výkaze ziskov a strát k 31.12.2013, ktorý tvorí neoddeliteľnú súčasť Výročnej správy za rok 2013.

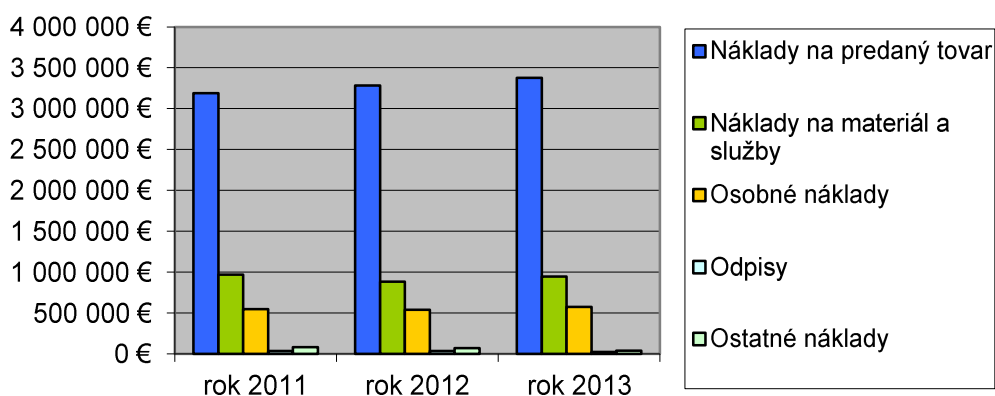
## Vývoj výnosov, nákladov a zisku za roky 2011-2013



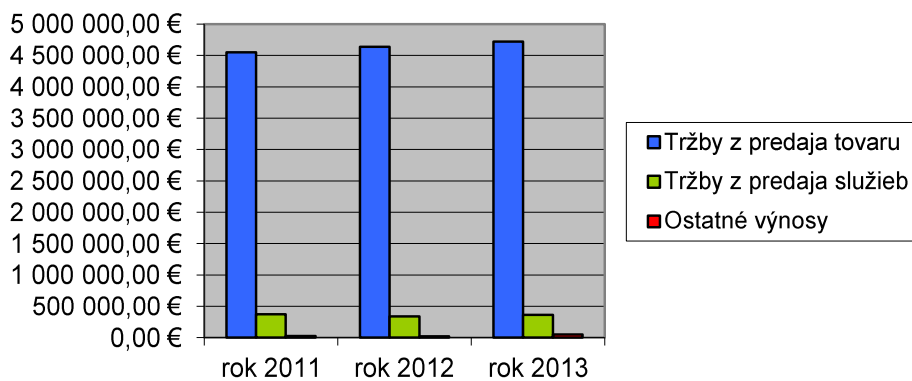
## Pridaná hodnota za roky 2011-2013



## Štruktúra nákladov za roky 2011-2013



## Štruktúra výnosov za roky 2011-2013



Viktorínova 1  
 SK-821 08 Bratislava  
 Telefón +421/2/53 41 96 01-2  
 Fax +421/2/53 63 51 91  
 Zapísaná v OR Okr. Súdu Ba 1, oddiel  
 s.r.o. vložka č. 5289/B

## Prehľad vybraných ukazovateľov za roky 2011-2013

ukazovateľ	optim. výsledok	31.12.2011	31.12.2012	31.12.2013
<b>Ukazovatele likvidity:</b>				
okanžitá likvidita	0,2 - 0,8	1,02	1,01	1,35
bežná likvidita	1,0 - 1,5	1,83	1,99	2,17
celková likvidita	2,0 - 2,5	2,16	2,47	2,54
<b>Ukazovatele využitia obežného majetku v dňoch:</b>				
Doba obratu zásob	dni	31,18	38,33	28,38
Doba inkasa pohľadávok	dni	76,02	78,76	63,63
Doba úhrady záväzkov	dni	74,91	56,78	46,26
<b>Ukazovatele rentability:</b>				
Rentabilita tržieb z tovaru a výroby		2,76	3,83	2,65
Rentabilita nákladov na tovar a výrobu		3,27	4,57	3,12
Rentabilita celkového kapitálu		4,77	6,73	4,66
Nákladovosť		0,97	0,96	0,97

---

### **3. Predpokladaný budúci vývoj činnosti**

Cieľom našej spoločnosti je neustáty rozvoj činností, postupov a snáh na uspokojovanie potrieb partnerov a zákazníkov, stabilizácia a rozšírenie zákaznickej základne. S uvedeným súvisí aj zvyšovanie efektívnosti a profesionálnej úrovne našich zamestnancov a ich motivácia k podávaniu vysokých výkonov.

V roku 2014 očakávame rozbeh novej značky Heinz.

### **4. Návrh rozdelenia výsledku hospodárenia za rok 2013**

Spoločnosť za rok 2013 dosiahla zisk vo výške 134.759 Eur. Valné zhromaždenie spoločnosti rozhodlo výsledok hospodárenia za rok 2013 rozdeliť nasledovne:

- previesť v prospech nerozdeleného zisku minulých období.

### **5. Ostatné udalosti**

#### **K 31.12.2013:**

- Po skončení účtovného obdobia nenastali žiadne udalosti osobitného významu, ktoré by mali vplyv na údaje vykázané v ročnej účtovnej závierke,
- Spoločnosť nevlastnila vlastné akcie,
- Spoločnosť nevynaložila žiadne náklady na činnosť v oblasti výskumu a vývoja,
- Spoločnosť nemá organizačnú zložku v zahraničí.

---

## 6. Záver

Výročná správa bola vypracovaná v zmysle Zákona č. 431/2002 Z.z . o účtovníctve podľa § 20. Údaje uvedené v tejto správe vychádzajú z účtovnej závierky zostavenej k 31.12.2013.