

**Poznámky
individuálnej účtovnej závierky
zostavenej k 31. decembru 2013**

v - eurocentoch - celých eurách

Za obdobie od mesiac rok do mesiac rok
01 2013 do 12 2013

Bezprostredne predchádzajúce obdobie od 01 2012 do 12 2012

Dátum vzniku účtovnej jednotky

23 10 1992

Účtovná závierka

- riadna
-
- mimoriadna
 - priebežná

Účtovná závierka

- zostavená
 - schválená

IČO

31423230

DIČ

2020419489

Kód SK NACE

27900

Obchodné meno (názov) účtovnej jednotky

S e m i k r o n s . r . o .

Sídlo účtovnej jednotky

Ulica

S t e r u s k á

Číslo

3

PSC

92203

Názov obce

V R B O V É

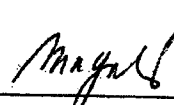


Číslo telefónu

033 / 7970355

Číslo faxu

/ 9

E-mailová adresa

Zostavené dňa: 24. januára 2014	Podpisový záznam osoby zodpovednej za vedenie účtovníctva: 	Podpisový záznam osoby zodpovednej za zostavenie účtovnej závierky: 	Podpisový záznam člena štatutárneho orgánu účtovnej jednotky alebo fyzickej osoby, ktorá je účtovnou jednotkou: 
Schválené dňa:			

IČO: 31 423 230

A. INFORMÁCIE O ÚČTOVNEJ JEDNOTKE

1. Obchodné meno a sídlo spoločnosti:

SEMIKRON, s.r.o.
Šteruská 3
922 03 Vrbové

Spoločnosť SEMIKRON, s.r.o. (ďalej len Spoločnosť) bola založená 14. septembra 1992 a do obchodného registra bola zapísaná 23. októbra 1992 (Obchodný register Okresného súdu Trnava, oddiel Sro, vložka 12895/T).

2. Hlavnými činnosťami spoločnosti sú:

- výroba elektrotechnických súčiastok;
- nákup, predaj a veľkoobchodná činnosť priemyselným tovarom, spotrebným tovarom, chemikáliami a surovinami, okrem tých, na ktoré je potrebné zvláštne povolenie;
- sprostredkovanie v obchode a zastupovanie obchodných spoločností;
- vývoj nových technologických postupov pre výrobu elektrotechnických súčiastok a zariadení;
- vývoj nových technologických postupov pre výrobu elektrotechnických súčiastok a zariadení.

3. Neobmedzené ručenie

Spoločnosť nie je neobmedzene ručiacim spoločníkom v iných účtovných jednotkách.

4. Priemerný počet zamestnancov

Názov položky	2013	2012
Priemerný prepočítaný počet zamestnancov	624	613
Stav zamestnancov ku dňu, ku ktorému sa zostavuje účtovná závierka	645	559
z toho: vedúci zamestnanci	2	2

5. Právny dôvod na zostavenie účtovnej závierky

Účtovná závierka spoločnosti k 31. decembru 2013 je zostavená ako riadna účtovná závierka podľa § 17 ods. 6 zákona NR SR č. 431/2002 Z. z. o účtovníctve, za účtovné obdobie od 1. januára 2013 do 31. decembra 2013.

6. Dátum schválenia účtovnej závierky za predchádzajúce účtovné obdobie

Účtovná závierka spoločnosti k 31. decembru 2012 bola schválená valným zhromaždením spoločnosti dňa 15. februára 2013.

7. Zverejnenie účtovnej závierky za predchádzajúce účtovné obdobie

Účtovná závierka Spoločnosti k 31. decembru 2012 spolu s výročnou správou a správou audítora o overení účtovnej závierky k 31. decembru 2012 bola uložená do zbierky listín obchodného registra 22. júna 2013.

B. INFORMÁCIE O ORGÁNOCH SPOLOČNOSTI

Konatelia Ing. Štefan Starovecký
 Ing. Jens-Uwe Niemeyer

IČO: 31 423 230

C. INFORMÁCIE O SPOLOČNÍKOCH SPOLOČNOSTI

Štruktúra spoločníkov Spoločnosti k 31. decembru 2013 bola nasledovná:

Spoločníci	Podiel na základnom imaní		Hlasovacie práva v %	Iný podiel na ostatných položkách VI ako na základnom imaní v %
	v eurách	v %		
SEMIKRON INTERNATIONAL GmbH	1 433 978	100	100	-
Spolu	1 433 978	100	100	-

D. INFORMÁCIE O KONSOLIDOVANOM CELKU

Spoločnosť sa zahŕňa do konsolidovanej účtovnej zvierky spoločnosti SEMIKRON International Dr. Fritz Martin GmbH & Co.KG, Sigmundstrasse 200, 90431 Nürnberg.

Tieto konsolidované účtovné zvierky je možné dostať priamo v sídle uvedenej spoločnosti alebo v sídle Amtsgericht Nürnberg, Flaschenhofstrasse 35, 90402 Nürnberg.

E. INFORMÁCIE O ÚČTOVNÝCH ZÁSADÁCH A ÚČTOVNÝCH METÓDACH

(a) Východiská pre zostavenie účtovnej zvierky

Účtovná zvierka bola zostavená za predpokladu nepretržitého trvania Spoločnosti (going concern).

Spoločnosť vedie účtovníctvo na základe dodržania časovej a vecnej súvislosti nákladov a výnosov. Za základ sa berú všetky náklady a výnosy, ktoré sa vzťahujú na účtovné obdobie, bez ohľadu na dátum ich zaplatenia.

Účtovné metódy a všeobecné účtovné zásady spoločnosť aplikovala konzistentne s predchádzajúcim obdobím.

(b) Dlhodobý nehmotný a dlhodobý hmotný majetok

Dlhodobý majetok nakupovaný sa oceňuje obstarávacou cenou, ktorá zahŕňa cenu obstarania a náklady súvisiace s obstaraním (clo, prepravu, montáž, poisťné a pod.).

Dlhodobý majetok vytvorený vlastnou činnosťou sa oceňuje vlastnými nákladmi. Vlastnými nákladmi sú všetky priame náklady vynaložené na výrobu alebo inú činnosť a nepriame náklady, ktoré sa vzťahujú na výrobu alebo inú činnosť.

Účtovné odpisovanie sa začína mesiacom zaradenia dlhodobého majetku do používania.

Dlhodobý nehmotný majetok, ktorého obstarávací cena (resp. vlastné náklady) je 2 400 EUR a nižšia sa účtuje priamo ako náklad.

Drobný dlhodobý hmotný majetok, ktorého obstarávací cena (resp. vlastné náklady) je 1700 EUR a nižšia sa účtuje priamo ako náklad.

I. Do 31. decembra 2005 výpočet účtovných odpisov t. j. odpisové skupiny a percento ročného odpisu vychádzali z rovnomerného odpisovania hmotného a nehmotného majetku podľa zákona o dani príjmu. Podľa zákona o účtovníctve však goodwill, aktivované zriaďovacie náklady a náklady na vývoj musia byť odpísané najneskôr do 5 rokov od ich obstarania a predpokladaného priebehu jeho opotrebenia.

II. Od 1. januára 2006 spoločnosť odpisuje dlhodobý nehmotný a dlhodobý hmotný majetok podľa koncernových pravidiel spoločnosti Semikron. Odpisy dlhodobého nehmotného majetku sú stanovené vychádzajúc z predpokladanej doby jeho používania.

IČO: 31 423 230

Predpokladaná doba používania dlhodobého nehmotného majetku, metóda odpisovania a odpisová sadzba sú uvedené v nasledujúcej tabuľke:

	<i>Predpokladaná doba používania</i>	<i>Metóda odpisovania</i>	<i>Ročná odpisová sadzba v %</i>
Zriaďovacie náklady	4	Lineárna	25
Aktivované náklady na vývoj	4	Lineárna	25
Software	3	Lineárna	33,3
Patenty	10	Lineárna	10
Licencie, Obchodné značky	5	Lineárna	20

Predpokladaná doba používania dlhodobého hmotného majetku, metóda odpisovania a odpisová sadzba sú uvedené v nasledujúcej tabuľke:

	<i>Predpokladaná doba používania</i>	<i>Metóda odpisovania</i>	<i>Ročná odpisová sadzba v %</i>
Budovy	25	Lineárna	4
Stroje, prístroje a zariadenia, Inventár	7	Lineárna	14,29
Dopravné prostriedky	5	Lineárna	20
Nástroje	4	Lineárna	25
Kancelársky nábytok	10	Lineárna	10
Hardware	3	Lineárna	33,33

(c) **Zásoby**

Zásoby sa oceňujú nižšou z nasledujúcich hodnôt: obstarávacou cenou (nakupované zásoby) alebo vlastnými nákladmi (zásoby vytvorené vlastnou činnosťou) alebo čistou realizačnou hodnotou.

Zásoby nakupované sa oceňujú obstarávacou cenou, ktorá zahŕňa cenu obstarania a náklady súvisiace s obstaraním (clo, prepravu, poistné, provízie, skonto a pod.). Úroky z cudzích zdrojov nie sú súčasťou obstarávacej ceny. Nakupované zásoby sú oceňované spôsobom, keď prvá cena na ocenenie prírastku zásob sa použije ako prvá cena na ocenenie úbytku zásob.

Zásoby vytvorené vlastnou činnosťou sa oceňujú vlastnými nákladmi. Vlastné náklady sú priame náklady (priamy materiál, priame mzdy a ostatné priame náklady) a časť nepriamych nákladov bezprostredne súvisiacich s vytvorením zásob vlastnou činnosťou (výrobná réžia). Výrobná réžia sa do vlastných nákladov zahŕňa v závislosti od stupňa rozpracovanosti týchto zásob. Správna réžia a odbytové náklady nie sú súčasťou vlastných nákladov.

Súčasťou vlastných nákladov nie sú úroky z cudzích zdrojov. Zásoby vytvorené vlastnou činnosťou sú oceňované pevnou cenou, na základe operatívnej kalkulácie. Úbytok zásob vytvorených vlastnou činnosťou je oceňovaný spôsobom, keď prvá cena na ocenenie prírastku zásob sa použije ako prvá cena na ocenenie úbytku zásob.

Zníženie hodnoty zásob sa upravuje vytvorením opravnej položky. Pri tvorbe opravnej položky spoločnosť posudzuje očakávanú predajnú cenu aj obrátkovosť zásob.

(d) **Pohľadávky**

Pohľadávky sa pri ich vzniku oceňujú ich menovitou hodnotou; postúpené pohľadávky a pohľadávky nadobudnuté vkladom do základného imania sa oceňujú obstarávacou cenou, vrátane nákladov súvisiacich s obstaraním. Toto ocenenie sa znižuje o pochybné a nevymožiteľné pohľadávky.

(e) **Peňažné prostriedky a ceniny**

Peňažné prostriedky a ceniny sa oceňujú ich menovitou hodnotou.

(f) **Náklady budúcich období a príjmy budúcich období**

Náklady budúcich období a príjmy budúcich období sa vykazujú vo výške, ktorá je potrebná na dodržanie zásady vecnej a časovej súvislosti s účtovným obdobím.

(g) **Rezervy**

Rezervy sú záväzky s neurčitým časovým vymedzením alebo výškou, tvoria sa na krytie známych rizík alebo strát z podnikania. Oceňujú sa v očakávanej výške záväzku.

IČO: 31 423 230

(h) Závazky

Závazky pri ich vzniku sa oceňujú menovitou hodnotou. Závazky pri ich prevzatí sa oceňujú obstarávacou cenou. Ak sa pri inventarizácii zistí, že suma záväzkov je iná ako ich výška v účtovníctve, uvedú sa záväzky v účtovníctve a v účtovnej závierke v tomto zistenom ocenení.

(i) Odložené dane

Odložené dane (odložená daňová pohľadávka a odložený daňový záväzok) sa vzťahujú na:

- a) dočasné rozdiely medzi účtovnou hodnotou majetku a účtovnou hodnotou záväzkov vykázanou v súvahe a ich daňovou základňou,
- b) možnosť umorovať daňovú stratu v budúcnosti, pod ktorou sa rozumie možnosť odpočítať daňovú stratu od základu dane v budúcnosti,
- c) možnosť previesť nevyužitú daňovú odpočty a iné daňové nároky do budúcich období.

(j) Daň z príjmov splatná

Podľa slovenského zákona o daniach z príjmov sa splatné dané z príjmov určujú z účtovného zisku pri sadzbe 23 % po úpravách o niektoré položky na daňové účely.

Spoločnosť vypracovala dokumentáciu k transferovým cenám so zahraničnými spriaznenými osobami v súlade s požiadavkami platného daňového zákona.

(k) Výdavky budúcich období a výnosy budúcich období

Výdavky budúcich období a výnosy budúcich období sa vykazujú vo výške, ktorá je potrebná na dodržanie zásady vecnej a časovej súvislosti s účtovným obdobím.

(l) Leasing

Majetok prenajatý na základe finančného leasingu vykazuje nájomca a aj ho odpisuje.

(m) Cudzía mena

Majetok a záväzky vyjadrené v cudzej mene sa ku dňu uskutočnenia účtovného prípadu prepočítavajú na menu euro referenčným výmenným kurzom určeným a vyhláseným Európskou centrálnou bankou alebo Národnou bankou Slovenska v deň predchádzajúci dňu uskutočnenia účtovného prípadu.

Na ocenenie prírastku cudzej meny nakúpenej za euro sa použije kurz, za ktorý bola táto cudzia mena nakúpená.

Na úbytok rovnakej cudzej meny v hotovosti alebo z devízového účtu sa na prepočet cudzej meny na eurá použije referenčný výmenný kurz určený a vyhlásený Európskou centrálnou bankou alebo Národnou bankou Slovenska v deň predchádzajúci dňu uskutočnenia účtovného prípadu.

Majetok a záväzky vyjadrené v cudzej mene (okrem prijatých a poskytnutých preddavkov) sa ku dňu, ku ktorému sa zostavuje účtovná závierka, prepočítavajú na menu euro referenčným výmenným kurzom určeným a vyhláseným Európskou centrálnou bankou alebo Národnou bankou Slovenska v deň, ku ktorému sa zostavuje účtovná závierka, a účtujú sa s vplyvom na výsledok hospodárenia.

Prijaté a poskytnuté preddavky v cudzej mene prostredníctvom účtu vedeného v tejto cudzej mene sa prepočítavajú na menu euro referenčným výmenným kurzom určeným a vyhláseným Európskou centrálnou bankou alebo Národnou bankou Slovenska v deň predchádzajúci dňu uskutočnenia účtovného prípadu. Ku dňu, ku ktorému sa zostavuje účtovná závierka, sa už neprepočítavajú.

Prijaté a poskytnuté preddavky v cudzej mene na účet zriadený v eurách a z účtu zriadeného v eurách sa prepočítavajú na menu euro kurzom, za ktorý boli tieto hodnoty nakúpené alebo predané.

(n) Výnosy

Tržby za vlastné výkony a tovar neobsahujú daň z pridanej hodnoty. Sú tiež znížené o zľavy a zrážky (rabaty, bonusy, skontá, dobropisy a pod.) bez ohľadu na to, či zákazník mal vopred na zľavu nárok, alebo či ide o dodatočne uznanú zľavu.

F. INFORMÁCIE O ÚDAJOCH NA STRANE AKTÍV SÚVAHY

1. Dlhodobý nehmotný majetok a dlhodobý hmotný majetok

Prehľad o pohybe dlhodobého nehmotného a dlhodobého hmotného majetku za obdobie od 1. januára 2013 do 31. decembra 2013 a za bezprostredne predchádzajúce obdobie je uvedený v nasledujúcich tabuľkách.

IČO: 31 423 230

Prehľad pohybu dlhodobého nehmotného majetku za obdobie od 1. januára do 31. decembra 2013

Rozlok súvňy	Aktívované náklady na vývoj		Softvér	Oceniteľné práva	Goodwill	Ostatný dlhodobý nehmotný majetok	Obstarávaný dlhodobý nehmotný majetok	Poskytnuté predanťy	Celkom
	004	005							
Prvotné ocenenie									
K 1. januára 2013	15 103	482 990	-	-	-	-	43 543	-	541 636
Prírastky	-	9 710	-	-	-	-	64 560	-	74 270
Úbytky	-	1 406	-	-	-	-	-	-	1 406
Presuny	-	-	-	-	-	-	-	-	0
K 31. decembru 2013	15 103	491 294	-	-	-	-	108 103	-	614 500
Oprávk									
K 1. januára 2013	15 103	428 918	-	-	-	-	-	-	444 021
Prírastky	-	42 597	-	-	-	-	-	-	42 597
Úbytky	-	1 406	-	-	-	-	-	-	1 406
K 31. decembru 2013	15 103	470 109	-	-	-	-	-	-	485 212
Opravná položka									
K 1. januára 2013	-	-	-	-	-	-	-	-	-
Prírastky	-	-	-	-	-	-	-	-	-
Úbytky	-	-	-	-	-	-	-	-	-
K 31. decembru 2013	-	-	-	-	-	-	-	-	-
Zostatkové hodnoty									
K 1. januára 2013	-	54 072	-	-	-	-	43 543	-	97 615
K 31. decembru 2013	-	21 185	-	-	-	-	108 103	-	129 288

Prehľad pohybu dlhodobého nehmotného majetku za obdobie od 1. januára do 31. decembra 2012

Riadiaci súvazy	Aktivované nákupy na vývoj 004	Softvér 005	Ocenené práva 006	Goodwill 007	Ostatný dlhodobý nehmotný majetok 008	Obstarávaný dlhodobý nehmotný majetok 009	Poskytnuté preddávky 010	Celkom 003
Prvotné ocenenie								
K 1. januára 2012	15 103	475 510	-	-	-	35 885	-	526 498
Prírastky	-	-	-	-	-	20 717	-	20 717
Úbytky	-	5 579	-	-	-	-	-	5 579
Presuny	-	13 059	-	-	-	-	-	-
K 31. decembru 2012	15 103	482 990	-	-	-	13 059	-	541 636
Opravy								
K 1. januára 2012	15 103	377 401	-	-	-	-	-	392 504
Prírastky	-	57 096	-	-	-	-	-	57 096
Úbytky	-	5 579	-	-	-	-	-	5 579
K 31. decembru 2012	15 103	428 918	-	-	-	-	-	485 212
Opravná položka								
K 1. januára 2012	-	-	-	-	-	-	-	-
Prírastky	-	-	-	-	-	-	-	-
Úbytky	-	-	-	-	-	-	-	-
K 31. decembru 2012	-	-	-	-	-	-	-	-
Zostatková hodnota								
K 1. januára 2012	-	98 109	-	-	-	35 885	-	133 994
K 31. decembru 2012	-	54 072	-	-	-	43 543	-	97 615

IČO: 31 423 230

Prehľad pohybu dlhodobého hmotného majetku za obdobie od 1. januára do 31. decembra 2013

Riadok súvahy	Pozemky		Stavby	Samostatné hmotné veci a súbory hmotných vecí		Pestovateľské ceky trvalých porastov	Základné sídlo rôžné zvieratá	Ostatný dlhodobý hmotný majetok	Obstarávaný dlhodobý hmotný majetok	Postynuté preddavky	Celkom
	012	013		014	015						
Prvotné ocenenie											
K 1. januáru 2013	580 139	13 250 200	16 885 513	-	-	-	674 878	2 559 484	-	-	33 950 214
Prírastky	360	19 991	99 661	-	-	-	-	558 951	67 697	-	746 999
Úbytky	-	-	8 061	-	-	-	-	-	-	-	8 061
Presuny	-	7 122	612 893	-	-	-	64 309	683 985	339	-	-
K 31. decembru 2013	580 499	13 277 313	17 590 006	-	-	-	739 187	2 434 450	67 358	-	34 688 813
Opravy											
K 1. januáru 2013	-	2 930 665	9 460 110	-	-	-	430 154	-	-	-	12 820 929
Prírastky	-	582 715	1 787 544	-	-	-	103 804	-	-	-	2 474 063
Úbytky	-	-	8 061	-	-	-	-	-	-	-	8 061
K 31. decembru 2013	-	3 513 380	11 239 593	-	-	-	533 958	-	-	-	15 286 931
Opravná položka											
K 1. januáru 2013	-	-	473 995	-	-	-	-	1 162 442	-	-	1 636 437
Prírastky	-	-	-	-	-	-	-	49 620	-	-	49 620
Úbytky	-	-	25 609	-	-	-	-	-	-	-	25 609
K 31. decembru 2013	-	-	448 386	-	-	-	-	1 212 062	-	-	1 660 448
Zostatková hodnota											
K 1. januáru 2013	580 139	10 319 535	6 951 408	-	-	-	244 724	1 397 042	-	-	19 492 848
K 31. decembru 2013	580 499	9 763 933	5 902 027	-	-	-	205 229	1 222 388	67 358	-	17 741 434

IČO: 31 423 230

Prehľad pohybu dlhodobého nehmotného majetku za obdobie od 1. januára do 31. decembra 2012

Riadok súvahy	Pozemky		Stavby		Samostatné hnuteľné veci a súbory hnuteľných vecí		Pestovateľské celky trvalých porastov		Základné súdlo rôžne zvieratá		Ostatný dlhodobý hmotný majetok		Obstarávaný dlhodobý hmotný majetok		Poskytnuté preddávky		Celkom
	012	013	013	013	014	014	015	015	016	016	017	017	018	018	019	019	
Prvotné ocenenie																	
K 1. januára 2012	580 139	11 761 501			13 685 495						606 659		4 215 168				30 848 962
Prírastky	-	-	-	-	-	-	-	-	-	-	-	-	3 194 689	-	-	-	3 197 332
Úbytky	-	-	-	-	25 210	-	-	-	-	-	68 227	-	-	-	2 643	-	96 080
Presuny	-	1 488 699	-	-	3 225 228	-	-	-	-	-	136 446	-	4 850 373	-	2 643	-	-
K 31. decembru 2012	580 139	13 250 200			16 885 513						674 878		2 559 484				33 950 214
Opravy																	
K 1. januára 2012	-	2 384 555			7 810 872						417 352		-				10 612 779
Prírastky	-	546 110			1 674 447						81 030		-				2 301 587
Úbytky	-	-			25 209						68 228		-				93 431
K 31. decembru 2012	-	2 930 665			9 460 110						430 154		-				12 820 929
Opravná položka																	
K 1. januára 2012	-	-			83 279						-		1 162 442				1 245 721
Prírastky	-	-			411 860						-		-				411 860
Úbytky	-	-			21 144						-		-				21 144
K 31. decembru 2012	-	-			473 995						-		1 162 442				1 636 437
Zostatková hodnota																	
K 1. januára 2012	580 139	9 376 946			5 791 344						189 307		3 052 726				18 990 462
K 31. decembru 2012	580 139	10 319 535			6 951 408						244 724		1 397 042				19 492 848

IČO: 31 423 230

Dlhodobý hmotný majetok je poistený na všetky riziká.

Poistné veci a čiastky :

Budovy	13 250 000 EUR (2012: 11 760 000 EUR)
Výrobné a prevádzkové zariadenia	18 000 000 EUR (2012: 14 479 500 EUR)
Majetok investície	2 600 000 EUR (2012: 5 260 000 EUR)

Z dôvodu zmeny podnikateľského plánu vedenie spoločnosti rozhodlo o nezačatí sériovej výroby plánovanej na novej montážnej linke. V súčasnosti spoločnosť neplánuje využívať túto montážnu linku.

Z tohto dôvodu vedenie spoločnosti v roku 2010 rozhodlo vytvorením 100 % opravnej položky v sume 1 162 442 EUR na obstarávaný dlhodobý hmotný majetok.

K dlhodobému majetku – (Samostatné hnutelné veci a súbory hnutelných vecí) – stroje, ktoré spoločnosť nevyužívala v priebehu účtovného obdobia, bola vytvorená opravná položka vo výške 49 620 EUR.

2. Zásoby

Vývoj opravnej položky v priebehu účtovného obdobia je uvedený v nasledujúcej tabuľke:

Položka	Riadok	Stav k 1. 1. 2013	Tvorba	Zúčtovanie z dôvodu zániku opodstatnenosti	Zúčtovanie z dôvodu vyradenia majetku z účtovníctva	Stav k 31. 12. 2013
Materiál	032	484 056	803 381	600 595	-	686 842
Nedokončená výroba a polotovary vlastnej výroby	033	177 480	154 127	326 001	-	5 606
Výrobky	034	11 396	58 948	38 459	-	31 885
Zvieratá	035	-	-	-	-	-
Tovar	036	41 863	64 704	103 241	-	3 326
Nehnuteľnosť na predaj	036	-	-	-	-	-
Poskytnuté preddavky	037	-	-	-	-	-
Spolu	031	714 795	1 081 160	1 068 296	-	727 659

Zníženie hodnoty zásob bolo zohľadnené vytvorením opravnej položky. Opravná položka bola tvorená s prihliadnutím na obrátkovosť skládových zásob a na ich predajnú cenu.

Zásoby sú poistené na všetky riziká.

Výška poistenia súboru zásob: 7 600 000 EUR (2012: 8 000 000 EUR)

IČO: 31 423 230

3. Pohľadávky

Veková štruktúra pohľadávok k 31. decembru 2013:

Položka	Splatnosť		Celkom
	v lehote splatnosti	po lehote splatnosti	
Dlhodobé pohľadávky			
Pohľadávky z obchodného styku (r. 039)	3 336	-	3 336
Pohľadávky voči dcérskej účtovnej jednotke a materskej účtovnej jednotke (r. 041)	-	-	-
Ostatné pohľadávky v rámci konsolidovaného celku (r. 042)	-	-	-
Pohľadávky voči spoločníkom, členom a združeniu (r. 043)	-	-	-
Iné pohľadávky (r. 044)	-	-	-
Odložená daňová pohľadávka (r. 045)	-	-	-
Spolu dlhodobé pohľadávky	215 938	-	215 938
	219 274	-	219 274
Krátkodobé pohľadávky			
Pohľadávky z obchodného styku (r. 047)	461 318	716 482	1 177 800
Pohľadávky voči dcérskej účtovnej jednotke a materskej účtovnej jednotke (r. 049)	5 785 577	-	5 785 577
Ostatné pohľadávky v rámci konsolidovaného celku (r. 050)	-	-	-
Pohľadávky voči spoločníkom, členom a združeniu (r. 051)	-	-	-
Sociálne poistenie (r. 052)	-	-	-
Daňové pohľadávky a dotácie (r. 053)	-	-	-
Iné pohľadávky (r. 054)	239 573	-	239 573
Spolu krátkodobé pohľadávky	55 121	-	55 121
	6 541 589	716 842	7 258 071

Veková štruktúra pohľadávok k 31. decembru 2012:

Položka	Splatnosť		Celkom
	v lehote splatnosti	po lehote splatnosti	
Dlhodobé pohľadávky			
Pohľadávky z obchodného styku (r. 039)	3 336	-	3 336
Pohľadávky voči dcérskej účtovnej jednotke a materskej účtovnej jednotke (r. 041)	-	-	-
Ostatné pohľadávky v rámci konsolidovaného celku (r. 042)	-	-	-
Pohľadávky voči spoločníkom, členom a združeniu (r. 043)	-	-	-
Iné pohľadávky (r. 044)	-	-	-
Odložená daňová pohľadávka (r. 045)	-	-	-
Spolu dlhodobé pohľadávky	168 450	-	168 450
	171 786	-	171 786
Krátkodobé pohľadávky			
Pohľadávky z obchodného styku (r. 047)	416 903	2 387 340	2 804 243
Pohľadávky voči dcérskej účtovnej jednotke a materskej účtovnej jednotke (r. 049)	170 795	-	170 795
Ostatné pohľadávky v rámci konsolidovaného celku (r. 050)	-	-	-
Pohľadávky voči spoločníkom, členom a združeniu (r. 051)	-	-	-
Sociálne poistenie (r. 052)	-	-	-
Daňové pohľadávky a dotácie (r. 053)	-	-	-
Iné pohľadávky (r. 054)	538 162	-	538 162
Spolu krátkodobé pohľadávky	26 470	-	26 470
	1 152 330	2 387 340	3 539 670

Pohľadávky podľa zostatkovej doby splatnosti

Položka	2013		2012	
Krátkodobé pohľadávky				
Pohľadávky po lehote splatnosti		716 482		2 387 340
Pohľadávky so zostatkovou dobou splatnosti do jedného roka		6 541 589		1 152 330
Spolu krátkodobé pohľadávky		7 258 071		3 539 670
Dlhodobé pohľadávky				
Pohľadávky so zostatkovou dobou splatnosti jeden rok až päť rokov		219 274		171 786
Pohľadávky so zostatkovou dobou splatnosti dlhšou ako päť rokov		-		-
Spolu dlhodobé pohľadávky		219 274		171 786

IČO: 31 423 230

Vývoj opravnej položky v priebehu účtovného obdobia je zobrazený v nasledujúcej tabuľke:

<i>Položka</i>	<i>Stav k 1. 1. 2013</i>	<i>Tvorba</i>	<i>Zúčtovanie z dôvodu zániku opodstatnenosti</i>	<i>Zúčtovanie z dôvodu vyrazenia majetku z účtovníctva</i>	<i>Stav k 31. 12. 2013</i>
Pohľadávky z obchodného styku	8 773	-	-	-	8 773
Pohľadávky voči dcérskej účtovnej jednotke a materskej účtovnej jednotke	-	-	-	-	-
Ostatné pohľadávky v rámci konsolidovaného celku:	-	-	-	-	-
Pohľadávky voči spoločníkom, členom a združeniu	-	-	-	-	-
Iné pohľadávky	-	-	-	-	-
Spolu	8 773	-	-	-	8 773

Spoločnosť nemá na pohľadávky zriadené záložné právo v prospech žiadneho záložného veriteľa a môže s pohľadávkami voľne disponovať.

Pohľadávky voči spoločnostiam v skupine boli v sume EUR 543 862.

Pohľadávky vykázané na iných účtoch ako 311 sú v rámci splatnosti.
Na riadku 49 súvahy Spoločnosť prezentuje zostatok cash-poolingu s materskou spoločnosťou.

4. Odložená daňová pohľadávka

Výpočet odloženej daňovej pohľadávky je uvedený v nasledujúcej tabuľke:

<i>Položka</i>	<i>2013</i>	<i>2012</i>
Dočasné rozdiely medzi účtovnou hodnotou majetku a daňovou základňou:		
<i>odpočítateľné</i>	2 388 106	2 351 232
<i>zdaniteľné</i>	(1 543 078)	(1 719 758)
Dočasné rozdiely medzi účtovnou hodnotou záväzkov a daňovou základňou:		
<i>odpočítateľné</i>	136 507	100 917
<i>zdaniteľné</i>	-	-
Možnosť umorovať daňovú stratu v budúcnosti	-	-
Možnosť previesť nevyužitú daňovú odpočty	-	-
Sadzba dane z príjmov (v %)	22	23
Odložená daňová pohľadávka	215 938	168 450
Uplatnená daňová pohľadávka:		
<i>zúčtovaná ako zníženie nákladov</i>	215 938	168 450
<i>zúčtovaná do vlastného imania</i>	-	-
Odložený daňový záväzok	-	-
Zmena odloženého daňového záväzku:		
<i>zúčtovaná ako náklad</i>	-	-
<i>zúčtovaná do vlastného imania</i>	-	-

5. Finančné účty

Ako finančné účty sú vykázané peniaze v pokladnici, účty v bankách. Účtami v bankách môže spoločnosť voľne disponovať.

	<i>31. 12. 2013 EUR</i>	<i>31. 12. 2012 EUR</i>
Pokladnica, ceniny	4 437	13 700
Bežné bankové účty	445 129	883 673
Bankové účty termínované	-	-
Peniaze na ceste	-	-
Spolu	449 566	897 373

IČO: 31 423 230

6. Časové rozlíšenie

Jednotlivé položky časového rozlíšenia sú uvedené v nasledujúcej tabuľke:

Opis položky časového rozlíšenia	31. 12. 2013	31. 12. 2012
Náklady budúcich období krátkodobé, z toho:	38 212	14 175
Poistné	2 932	3 392
Software, maitenance	29 472	8 838
Ostatné	5 808	1 945

G. INFORMÁCIE O ÚDAJOCH NA STRANE PASÍV SÚVAHY

1. Vlastné imanie

Rozdelenie účtovného zisku alebo vyrovnanie straty za rok 2012

Uznesením valného zhromaždenia Spoločnosti zo dňa 15. februára 2013 bol účtovný zisk za rok 2012 vo výške 2 389 020 EUR rozdelený nasledovne:

Položka	2012
Účtovný zisk za rok 2012	2 398 020
Rozdelenie účtovného zisku	
	2013
Prídel do zákonného rezervného fondu	-
Prídel do štatutárnych a ostatných fondov	-
Prídel do sociálneho fondu	-
Prídel na zvýšenie základného imania	-
Úhrada straty minulých období	-
Prevod do nerozdeleného zisku minulých rokov	-
Rozdelenie podielu na zisku spoločníkom, členom	2 398 020
Iné	-
Spolu	2 398 020

Informácie o vlastnom imaní sú uvedené v časti N.

IČO: 31 423 230

2. Rezervy

Prehľad o rezervách je uvedený v nasledovnej tabuľke:

Názov položky a	Rok 2013				Stav na konci účtovného obdobia f
	Stav na začiatku účtovného obdobia b	Tvorba c	Použitie d	Zrušenie e	
Dlhodobé rezervy, z toho:	-	-	-	-	-
<i>Zákonné dlhodobé rezervy, z toho:</i>	-	-	-	-	-
<i>Ostatné dlhodobé rezervy, z toho:</i>	-	-	-	-	-
Krátkodobé rezervy, z toho:	372 601	326 324	372 601	-	326 324
<i>Zákonné krátkodobé rezervy, z toho:</i>	<i>280 103</i>	<i>198 457</i>	<i>294 622</i>	-	<i>198 457</i>
Mzdy na nevyčerpanú dovolenku vrátane sociálneho zabezpečenia	263 403	182 880	263 403	-	182 880
Rezerva na audit účtovnej závierky	16 700	15 200	16 700	-	15 200
Ostatné		377		-	377
<i>Ostatné krátkodobé rezervy, z toho:</i>	<i>92 498</i>	<i>127 867</i>	<i>92 498</i>	-	<i>127 867</i>
Odmeny pracovníkom , vrátane sociálneho a zdravotného poistenia	92 498	127 867	92 498	-	127 867
Rezervy spolu	372 601	326 324	372 601		326 324

Názov položky a	Rok 2012				Stav na konci účtovného obdobia f
	Stav na začiatku účtovného obdobia b	Tvorba c	Použitie d	Zrušenie e	
Dlhodobé rezervy, z toho:	-	-	-	-	-
<i>Zákonné dlhodobé rezervy, z toho:</i>	-	-	-	-	-
<i>Ostatné dlhodobé rezervy, z toho:</i>	-	-	-	-	-
Krátkodobé rezervy, z toho:	395 187	372 601	395 187	-	372 601
<i>Zákonné krátkodobé rezervy, z toho:</i>	<i>255 779</i>	<i>280 103</i>	<i>255 779</i>	-	<i>280 103</i>
Mzdy na nevyčerpanú dovolenku vrátane sociálneho zabezpečenia	239 279	263 403	239 279	-	263 403
Rezerva na audit účtovnej závierky	16 500	16 700	16 500	-	16 700
<i>Ostatné krátkodobé rezervy, z toho:</i>	<i>139 408</i>	<i>92 498</i>	<i>139 408</i>	-	<i>92 498</i>
Odmeny pracovníkom , vrátane sociálneho a zdravotného poistenia	139 408	92 498	138 408	-	92 498
Rezervy spolu	395 187	372 601	395 187	-	372 601

IČO: 31 423 230

3. Závazky

Štruktúra záväzkov účtu po precenení k 31. decembru 2013 je uvedená v nasledujúcej tabuľke:

<i>Položka</i>	<i>Riadok</i>	<i>Spolu k 31. 12. 2013</i>	<i>Spolu k 31. 12. 2012</i>
Krátkodobé záväzky:			
Záväzky po lehote splatnosti		249 053	1 906 677
Záväzky so zostatkovou dobou splatnosti do jedného roka vrátane		14 769 307	16 141 294
Spolu krátkodobé záväzky	106	15 018 360	18 047 971
Dlhodobé záväzky:			
Záväzky so zostatkovou dobou splatnosti jeden rok až päť rokov		205 872	189 717
Záväzky so zostatkovou dobou splatnosti nad päť rokov		-	-
Spolu dlhodobé záväzky	094	205 872	189 717

4. Sociálny fond

Tvorba a čerpanie sociálneho fondu v priebehu účtovného obdobia sú uvedené v nasledujúcej tabuľke:

<i>Názov položky</i>	<i>2013</i>	<i>2012</i>
Začiatkový stav sociálneho fondu	33 932	45 815
Tvorba sociálneho fondu na ťarchu nákladov	59 251	34 112
Tvorba sociálneho fondu zo zisku	-	-
Ostatná tvorba sociálneho fondu	-	-
Tvorba sociálneho fondu spolu	59 251	34 113
Čerpanie sociálneho fondu	84 955	45 995
Konečný zostatok sociálneho fondu	8 228	33 932

5. Pôžičky prijaté od spriaznených strán

Prehľad pôžičiek prijatých od spriaznených strán je uvedený v nasledujúcej tabuľke:

<i>Názov položky</i> <i>a</i>	<i>Mena</i> <i>B</i>	<i>Úrok p. a. v</i> <i>%</i> <i>c</i>	<i>Dátum splatnosti</i> <i>d</i>	<i>Suma istiny v príslušnej mene za bežné účtovné obdobie</i> <i>e</i>	<i>Suma istiny v príslušnej mene za bezprostredne predchádzajúce účtovné obdobie</i> <i>f</i>
Dlhodobé pôžičky, z toho:					
Krátkodobé pôžičky, z toho:					
Krátkodobá pôžička I.	EUR	3M EURIBOR+ 0,3 %	17.03.2014	5 000 000	5 000 000
Krátkodobá pôžička II	EUR	3M EURIBOR + 1,5 %	15 dní od oznámenia	6 400 000	6 400 000
Krátkodobá pôžička III	EUR			0	2 266 337

Krátkodobá pôžička III bola splatená v roku 2013 nasledovne: 10. júna 2013 v sume 1 000 000 EUR a 16. septembra v sume 1 266 337 EUR.

IČO: 31 423 230

6. Podmienené záväzky

Spoločnosť má nasledujúce podmienené záväzky, ktoré sa nesledujú v bežnom účtovníctve a neuvádzajú sa v súvahe:

Spoločnosť vedie súdny spor, v ktorom ju stavebná spoločnosť (bývalý dodávateľ) žaluje za nezaplatenie faktúry vo výške 45 000 EUR. Spoločnosť je presvedčená, že ide o neoprávnenú fakturáciu a súdny spor sa skončí v jej prospech

Vzhľadom na to, že mnohé oblasti slovenského daňového práva doteraz neboli dostatočne overené praxou, existuje neistota v tom, ako ich budú daňové orgány aplikovať. Mieru tejto neistoty nie je možné kvantifikovať a zanikne až potom, keď budú k dispozícii právne precedensy, prípadne oficiálne interpretácie príslušných orgánov.

Vedenie Spoločnosti si nie je vedomé žiadnych okolností, v dôsledku ktorých by jej vznikol významný náklad.

ČO: 31.423.230

H. INFORMÁCIE O VÝNOSCH

1. Tržby za vlastné výkony a tovar

Tržby za vlastné výkony a tovar podľa jednotlivých segmentov, t. j. podľa typov výrobkov a služieb a podľa hlavných teritórií, sú uvedené v nasledujúcej tabuľke:

Tržby za vlastné výkony a tovar podľa typov výrobkov a služieb:

Oblasť odbytu	Typ výrobkov: dosky, dišky		Typ výrobkov: náduhy		Tovar a služby		Celkom	
	2013	2012	2013	2012	2013	2012	2013	2012
Slovensko	202 801	288 638	499	-	273 835	794 612	477 135	1 083 250
Zahraničie celkom	4 996 412	5 721 829	92 948 891	78 828 387	2 465	4 191	97 947 767	84 554 407
z toho:								
Čína	662 107	-	-	-	-	-	662 107	-
Nemecko	2 526 248	3 360 754	92 846 499	78 784 164	2 112	4 191	95 374 859	82 149 109
Taliansko	665 695	616 574	102 392	40 479	-	-	768 087	657 053
Japonsko	588 755	640 039	-	-	-	-	588 755	640 039
ostatné	553 607	1 104 462	-	3 744	353	-	553 960	1 108 206
Spolu	5 199 213	6 010 468	92 949 390	78 828 387	276 300	798 803	98 424 903	85 637 658

IČO: 31 423 230

2. Zmena stavu zásob vlastnej výroby

31. december 2013

Zmena stavu zásob vlastnej výroby vykázaná vo výkaze ziskov a strát predstavuje 611 965 EUR.
Vychádzajúc zo súvahových položiek predstavuje – 772 127 EUR, ako je to znázornené v nasledujúcej tabuľke:

	Stav k (brutto)			Zmena stavu	
	31. 12. 2013 EUR	31. 12. 2012 EUR	31. 12. 2011 EUR	2013 EUR	2012 EUR
Nedokončená výroba	233 170	1 312 239	947 467	- 1 079 069	364 772
Polotovary	345 871	211 522	304 301	134 349	- 92 779
Hotové výrobky	311 433	138 840	581 950	172 593	- 443 110
Spolu	890 474	1 662 601	1 833 718	- 772 127	- 171 117
Tvorba opravnej položky				151 386	263 329
Manká a škody				-	-
Iné				- 8 776	90
Zmena stavu vo výkaze ziskov a strát (riadok 06)				- 611 965	92 302

Rozdiel je spôsobený tým, že niektoré položky sa podľa slovenských právnych predpisov neúčtujú prostredníctvom zmeny stavu, ale priamo na príslušné iné účty nákladov a výnosov.

3. Výnosy z hospodárskej, finančnej a mimoriadnej činnosti

Informácie o výnosoch pri aktivácii nákladov a o výnosoch z hospodárskej činnosti, finančnej činnosti a mimoriadnej činnosti sú uvedené nižšie:

Názov položky	2013	2012
Ostatné významné položky výnosov z hospodárskej činnosti, z toho:	564 094	369 715
Tržby z predaja materiálu	143 529	96 986
Tržby z predaja odpadu	230 282	135 654
Ostatné	190 283	137 075
Finančné výnosy, z toho:	10 936	19 973
Kurzové zisky, z toho:	8 138	17 645
kurzové zisky ku dňu, ku ktorému sa zostavuje účtovná závierka	803	452
Ostatné významné položky finančných výnosov, z toho:	2 825	2 328
Úroky z bankových vkladov	2 798	2 328
Ostatné	27	0
Mimoriadne výnosy, z toho:		

IČO: 31 423 230

4. Čistý obrat

Čistý obrat Spoločnosti na účely zistenia povinnosti overenia individuálnej účtovnej závierky auditorom [§ 19 ods. 1 písm. a) zákona o účtovníctve] je uvedený v nasledujúcom prehľade:

<i>Položka</i>	<i>31. december 2013</i>	<i>31. december 2012</i>
Tržby za vlastné výrobky	98 148 603	84 867 617
Tržby z predaja služieb	-	-
Tržby za tovar	276 300	770 041
Výnosy zo zákazky	-	-
Výnosy z nehnuteľnosti na predaj	-	-
Iné výnosy súvisiace s bežnou činnosťou	564 094	369 715
Čistý obrat celkom	98 988 997	86 007 373

I. INFORMÁCIE O NÁKLADOCH

Náklady na poskytnuté služby, ostatné náklady z hospodárskej činnosti, finančné a mimoriadne náklady

<i>Položka</i>	<i>2013</i>	<i>2012</i>
Náklady za poskytnuté služby	1 085 294	1 162 397
<i>Náklady voči auditorovi, auditorskej spoločnosti, z toho:</i>		
náklady na overenie individuálnej účtovnej závierky	46 404	27 822
iné uisťovacie auditorské služby	46 404	27 822
súvisiace auditorské služby	-	-
daňové poradenstvo	-	-
ostatné neauditorské služby	-	-
<i>Ostatné významné položky nákladov za poskytnuté služby, z toho:</i>	<i>1 038 890</i>	<i>1 134 575</i>
opravy a údržba	170 182	91 288
cestovné náklady	51 345	139 195
prepravné služby	101 819	137 334
náklady na kvalitu	38 432	88 752
telefóny, pošta, sieť	259 865	221 260
nájomné	50 457	48 738
kontroly, revízie, kalibrácie, analýzy, certifikáty	104 270	138 776
náklady na hygienu, lekárske prehliadky, pracovné odevy	52 243	48 831
školenia	13 100	53 121
ostatné	197 177	167 280
<i>Ostatné významné položky nákladov z hospodárskej činnosti, z toho:</i>	<i>206 384</i>	<i>226 801</i>
preprava	89 612	91 024
poistné	64 116	64 480
uhradená DPH	27 347	26 771
manká a škody	17 492	921
ostatné	7 817	43 605
<i>Finančné náklady</i>	<i>208 293</i>	<i>299 538</i>
Kurzové straty, z toho:	22 674	18 241
kurzové straty ku dňu, ku ktorému sa zostavuje účtovná závierka	5 513	(4 684)
úroky	171 311	266 359
ostatné významné položky finančných nákladov	14 308	14 938

IČO: 31 423 230

J. INFORMÁCIE O DANIACH Z PRÍJMOV

Prechod od teoretickej k vykázanej dani z príjmov je uvedený v nasledujúcej tabuľke:

Názov položky	2013			2012		
	Základ dane.	Daň	Daň v %	Základ dane	Daň	Daň v %
a	b	c	d	e	f	g
Výsledok hospodárenia pred zdanením, z toho:						
teoretická daň	6 177 382	1 420 798	23,00 %	3 043 616	578 287	19,00 %
Daňovo neuznané náklady	750 301	172 569	2,79 %	848 139	161 146	5,29 %
Výnosy nepodliehajúce dani	-106 444	-24 482	-0,40 %	-138 930	-26 396	-0,87 %
Umorenie daňovej straty		0	0,00 %	0	0	0,00 %
Spolu	<u>6 821 239</u>	<u>1 568 885</u>	<u>25,40 %</u>	<u>3 752 825</u>	<u>713 037</u>	<u>23,43 %</u>
Splatná daň z príjmov		<u>1 568 885</u>	<u>25,40 %</u>		<u>713 037</u>	<u>23,43 %</u>
Odložená daň z príjmov		<u>-47 488</u>	<u>-0,77 %</u>		<u>-67 441</u>	<u>-2,22 %</u>
Celková daň z príjmov		<u>1 521 397</u>	<u>24,63 %</u>		<u>645 596</u>	<u>21,21 %</u>

K. PRÍJMY A VÝHODY ČLENOV ŠTATUTÁRNYCH, DOZORNÝCH A INÝCH ORGÁNOV SPOLOČNOSTI

Vo vykazovanom období konatelia nepoberali za výkon funkcie žiadne odmeny.

IČO: 31.423.230

L. INFORMÁCIE O EKONOMICKÝCH VZŤAHOCH SPOLOČNOSTI A SPRIAZNENÝCH OSÔB

Spoločnosť uskutočnila v priebehu účtovného obdobia nasledujúce transakcie so spriaznenými osobami:

		<i>Kód druhu obchodu</i>	
		2013	2012
		EUR	EUR
Transakcie s materskou spoločnosťou			
Nákup materiálu	01 – kúpa	-	-
Predaj výrobkov	02 – predaj	-	-
Poskytnutie pôžičky	08 – úver, pôžič	11 400 000	13 666 337

		<i>Kód druhu obchodu</i>	
		2013	2012
		EUR	EUR
Transakcie so sesterskými spoločnosťami			
Nákup materiálu	01 – kúpa	47 959 504	48 285 888
Predaj výrobkov	02 – predaj	95 464 198	82 367 219
Poskytnutie pôžičky	08 – úver, pôžič	-	-

Obchody medzi týmito osobami a spoločnosťou sa uskutočňujú za obvyklých podmienok a za obvyklé ceny. Spoločnosť vypracovala dokumentáciu k transferovým cenám so zahraničnými spriaznenými osobami v súlade s požiadavkami platného daňového zákona.

Vybrané aktíva a pasíva vyplývajúce z transakcií so spriaznenými osobami sú uvedené v nasledujúcej tabuľke:

	<i>Pohľadávky</i>		<i>Závazky</i>	
	2013	2012	2013	2012
	EUR	EUR	EUR	EUR
Materská spoločnosť	5 785 577	170 795	11 430 056	13 701 666
Sesterské spoločnosti	543 862	2 170 057	1 046 656	2 126 702
Spolu	6 329 439	2 340 852	12 476 712	15 828 368

M. INFORMÁCIE O SKUTOČNOSTIACH, KTORÉ NASTALI PO DNI, KU KTORÉMU SA ZOSTAVUJE ÚČTOVNÁ ZÁVIERKA, DO DŇA ZOSTAVENIA ÚČTOVNEJ ZÁVIERKY

Po 31. decembri 2013 nenastali žiadne udalosti, ktoré majú významný vplyv na verné zobrazenie skutočností, ktoré sú predmetom účtovníctva.

IČO: 31 423 230

N. INFORMÁCIE O VLASTNOM IMANÍ

Přehľad o pohybe vlastného imania v priebehu účtovného obdobia je uvedený v nasledujúcej tabuľke:

31. december 2013

	Stav 31. 12. 2012 EUR	Prírastky EUR	Úbytky EUR	Presuny EUR	Stav 31. 12. 2013 EUR
Základné imanie	1 433 978	-	-	-	1 433 978
Vlastné akcie a vlastné obchodné podiely	-	-	-	-	-
Zmena základného imania	-	-	-	-	-
Pohľadávky za upísané vlastné imanie	-	-	-	-	-
Emisné ážio	-	-	-	-	-
Ostatné kapitálové fondy	-	-	-	-	-
Zákonný rezervný fond (nedeliteľný fond) z kapitálových vkladov	-	-	-	-	-
Oceňovacie rozdiely z precenenia majetku a záväzkov	-	-	-	-	-
Oceňovacie rozdiely z kapitálových účastí	-	-	-	-	-
Oceňovacie rozdiely z precenenia pri zlúčení, splýnutí a rozdelení	-	-	-	-	-
Zákonný rezervný fond	402 940	-	-	-	402 940
Nedeliteľný fond	-	-	-	-	-
Štatutárne fondy a ostatné fondy	-	-	-	-	-
Nerozdelený zisk minulých rokov	9 547 234	-	-	-	9 547 234
Nerozdelená strata minulých rokov	-	-	-	-	-
Výsledok hospodárenia za bežné účtovné obdobie	2 398 020	4 655 985	2 398 020	-	4 655 985
Vyplatené dividendy	-	-	-	-	-
Ostatné položky vlastného imania	-	-	-	-	-
Účet 491 - Vlastné imanie fyzickej osoby - podnikateľa	-	-	-	-	-
Spolu	13 782 172	4 655 985	2 398 020	-	16 040 137

IČO: 31 423 230

31. december 2012

	Stav 31. 12. 2011 EUR	Prírastky EUR	Úbytky EUR	Presuny EUR	Stav 31. 12. 2012 EUR
Základné imanie	1 433 978	-	-	-	1 433 978
Vlastné akcie a vlastné obchodné podiely	-	-	-	-	-
Zmena základného imania	-	-	-	-	-
Pohľadávky za upísané vlastné imanie	-	-	-	-	-
Emisné ážio	-	-	-	-	-
Ostatné kapitálové fondy	-	-	-	-	-
Zákonný rezervný fond (nedeliteľný fond) z kapitálových vkladov	-	-	-	-	-
Oceňovacie rozdiely z precenenia majetku a záväzkov	-	-	-	-	-
Oceňovacie rozdiely z kapitálových účastí	-	-	-	-	-
Oceňovacie rozdiely z precenenia pri zlúčení, splnutí a rozdelení	-	-	-	-	-
Zákonný rezervný fond	402 940	-	-	-	402 940
Nedeliteľný fond	-	-	-	-	-
Štatutárne fondy a ostatné fondy	-	-	-	-	-
Nerozdelený zisk minulých rokov	9 547 234	-	-	-	9 547 234
Nerozdelená strata minulých rokov	-	-	-	-	-
Výsledok hospodárenia za bežné účtovné obdobie	2 398 886	2 398 020	(2 398 886)	-	2 398 020
Vyplatené dividendy	-	-	-	-	-
Ostatné položky vlastného imania	-	-	-	-	-
Účet 491 - Vlastné imanie fyzickej osoby - podnikateľa	-	-	-	-	-
Spolu	13 774 038	2 398 020	(2 398 886)	-	13 782 172

O rozdelenie zisku za účtovné obdobie 2013 vo výške 4 679 804 EUR rozhodne valné zhromaždenie. Návrh štatutárneho orgánu valnému zhromaždeniu je takýto:

	EUR
Prevod podielu na zisku materskej spoločnosti	4 679 804
Spolu	4 679 804

IČO: 31 423 230

O. CASH FLOW

	2013	2012
Peňažné toky z prevádzkovej činnosti		
Peňažné toky z prevádzky	11 835 685	5 607 894
Zaplatené úroky	-171 311	-231 030
Prijaté úroky	2 798	2 328
Zaplatená daň z príjmov	-1 022 838	-270 775
Peňažné toky pred mimoriadnymi položkami	10 644 334	5 108 417
Čisté peňažné toky z prevádzkovej činnosti	10 644 334	5 108 417
Peňažné toky z investičnej činnosti		
Nákup dlhodobého majetku	-820 930	-2 433 974
Príjmy z predaja dlhodobého majetku	1	0
Čisté peňažné toky z investičnej činnosti	-820 929	-2 433 974
Peňažné toky z finančnej činnosti		
Výdavky na poskytnuté pôžičky	-2 258 410	0
Výdavky na úhradu záväzkov z finančného lízingu	0	-10 842
Vyplatený podiel na zisku	-2 398 020	-2 389 886
Splátky dlhodobých záväzkov	-5 614 782	-14 945
Čisté peňažné toky z finančnej činnosti	-10 271 212	-2 415 673
(Úbytok) prírastok peňažných prostriedkov a peňažných ekvivalentov	-447 807	258 770
Peňažné prostriedky a peňažné ekvivalenty na začiatku roka	897 373	638 604
Peňažné prostriedky a peňažné ekvivalenty na konci roka	449 566	897 373

IČO: 31 423 230

Peňažné toky z prevádzky

	2013	2012
Cistý zisk (pred odpočítaním úrokových, daňových a mimoriadnych položiek)	6 345 895	3 307 647
Úpravy o nepeňažné operácie:		
Odpisy dlhodobého hmotného a nehmotného majetku	2 516 660	2 358 683
Úprava manka na zásobách	12 871	0
Úprava o prebytky na zásobách	-8 665	0
Opravné položky	36 874	-227 535
Nerealizované kurzové zisky	0	-7 306
Rezervy (nevyfakturované dodávky)	-45 737	-22 586
Strata (zisk) z predaja dlhodobého majetku	-1	0
Iné nepeňažné operácie	0	921
Zisk z prevádzky pred zmenou pracovného kapitálu	8 857 897	5 409 824
Zmena pracovného kapitálu:		
pohľadávok (vrátane časového rozlíšenia aktív)	1 872 344	810 516
Úbytok (prírastok) zásob	2 407 076	894 335
(Úbytok) prírastok záväzkov (vrátane časového rozlíšenia pasív)	-1 301 632	-1 506 781
Peňažné toky z prevádzky	11 835 685	5 607 894

Peňažné prostriedky

Peňažnými prostriedkami sa rozumejú peňažné hotovosti, ekvivalenty peňažných hotovostí, peňažné prostriedky na bežných účtoch v bankách, kontokorentný účet a časť zostatku účtu „Peniaze na ceste“, ktorý sa viaže na prevod medzi bežným účtom a pokladnicou alebo medzi dvoma bankovými účtami.

Peňažné ekvivalenty

Peňažnými ekvivalentmi sa rozumie krátkodobý finančný majetok, ktorý je zameniteľný za vopred známu sumu peňažných prostriedkov, pri ktorom nie je riziko výraznej zmeny jeho hodnoty v najbližších troch mesiacoch ku dňu zostavenia účtovnej závierky, napríklad termínované vklady na bankových účtoch, ktoré sú uložené najviac na trojmesačnú výpovednú lehotu, likvidné cenné papiere určené na obchodovanie, prioritné akcie obstarané účtovnou jednotkou, ktoré sú splatné do troch mesiacov odo dňa, ku ktorému sa zostavuje účtovná závierka.