

**Výročná správa**

**spoločnosti**

**FAGUS, spol. s r.o.  
929 01 Dunajská Streda  
Korzo B. Bartóka 789/3**

**2013**

## **Obsah výročnej správy**

1. Výročná správa spoločnosti za rok 2013
2. Správa audítora z overenia účtovnej závierky za rok 2013
3. Účtovná závierka spoločnosti za rok 2013

## Výročná správa za rok 2013

### 1) Účtovná závierka za účtovné obdobie roka 2013

Účtovná závierka spoločnosti za účtovné obdobie končiace k 31.12.2013 je súčasťou výročnej správy.

### 2) Vývoj a stav spoločnosti

Spoločnosť bola založená spoločenskou zmluvou 17.09.2001 a vznikla zápisom do obchodného registra 25.09.2001.

Názov spoločnosti:

FAGUS, spol. s r.o.

Korzo B. Bartóka 789/3

929 01 Dunajská Streda

IČO: 36 245 372

DIČ: 2020198543

Štatutárny orgán spoločnosti:

Ing. Zoltán Csendes

Ing. Anton Truska

V roku 2011 došlo k zmene spoločníkov Spoločnosti. Spoločnosť Slovenská Dunajská Konštrukčná, a.s. predala svoj podiel na zisku vo výške 30 %. Preberajúce spoločnosti boli PARK IN s.r.o. – vo výške 15 % a Ing. Jozef Magyarics – vo výške 15 %.

V priebehu následného účtovného obdobia so zápisom v obchodnom registri od 19.3.2013 nastala zmena v štruktúre spoločníkov spoločnosti. Novým spoločníkom sa stali MUDr. Zoltán Csendes a Gabriel Csendes a to prevodom obchodného podielu Ing. Zoltána Csendesa.

V priebehu účtovného obdobia od 4/2012 spoločnosť rozšírila predmet činnosti - prenájom nehnuteľnosti spojený s poskytovaním iných než základných služieb spojených s prenájomom a prenájom hnutelných vecí.

Hlavnou činnosťou spoločnosti je výroba a montáž lodných interiérov, výroba, montáž stolárskych, stavebno-stolárskych a tesárskych výrobkov. Spoločnosť postupne rozširuje svoju klientelu. V roku 2012 okrem odberateľa Slovenské lodenice Komárno, a.s. spoločnosť poskytovala svoje služby aj iným významným odberateľom. Účtovná jednotka sa nachádza v konsolidovanej situácii, pričom nie sú známe významné riziká a neistoty. Činnosť spoločnosti vplyva primeraným spôsobom na kvalitu životného prostredia. Vzhľadom na počet zamestnancov spoločnosti, spoločnosť nemá zásadný vplyv na zamestnanosť.

Tak ako predchádzajúce roky aj tento rok bol pre spoločnosť rokom prehlbujúcej sa krízy a hospodárskym útlmom. Hospodársky výsledok, ktorý do podstatnej miery ovplyvnili dosiahnuté výkony sú prejavom tejto krízy.

Hospodárenie spoločnosti v roku 2013 bolo ovplyvnené vývojom finančnej a hospodárskej situácie na trhu v dôsledku pretrvávania krízy, spomalenia hospodárskeho rastu a znížením zamestnanosti. Zníženie ekonomickej aktivity so sebou prinieslo obmedzenie potenciálu rastu. Na druhej strane sa tento vývoj prejavil zvýšením tlaku na rast efektívnosti využívania zdrojov a procesov, čo sa premietlo do zníženia nákladov.

Finančná situácia spoločnosti je prezentovaná ukazovateľmi analýzy, ktoré sú ďalej uvedené.

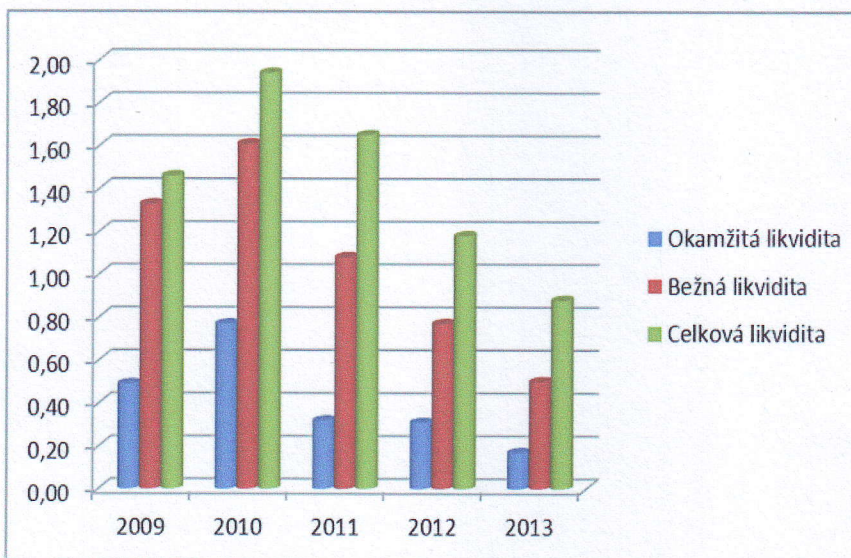
Pod pojmom likvidita sa označuje speňažiteľnosť aktív, schopnosť splatiť záväzkov veriteľovi, schopnosť spoločnosti uhradiť splatné záväzky, vlastnosť aktíva/majetku, ktorá umožňuje vymeniť ho za hotovosť bez straty hodnoty, pri čo najnižších transakčných nákladoch. Pojmami likvidita a solventnosť sa charakterizuje úroveň úhrady záväzkov. Likvidita sa viaže k dlhšiemu obdobiu, solventnosť predstavuje momentálnu schopnosť úhrady. Likvidita je ovplyvnená najmä štruktúrou majetku a primeraným a pravidelným prítokom peňažných prostriedkov.

Ukazovatele likvidity, vypočítané ako pomer obežných aktív, príp. ich zložiek ku krátkodobým záväzkom, vyjadrujú stupeň krytia splatných záväzkov viac či menej likvidnými obežnými aktívami.

Okamžitá likvidita, nazývaná aj likvidita I. stupňa (cash ratio), vypočítaná ako pomer finančného majetku ku krátkodobým záväzkom, vyjadruje vlastne solventnosť. Jeho ideálna hodnota je 1, vtedy je k dispozícii toľko platobných prostriedkov, koľko činia záväzky. Vypovedá o vzťahu medzi najlikvidnejšou časťou majetku a krátkodobými záväzkami. Za optimálne hodnoty sú považované hodnoty z intervalu 0,8 – 1,0.

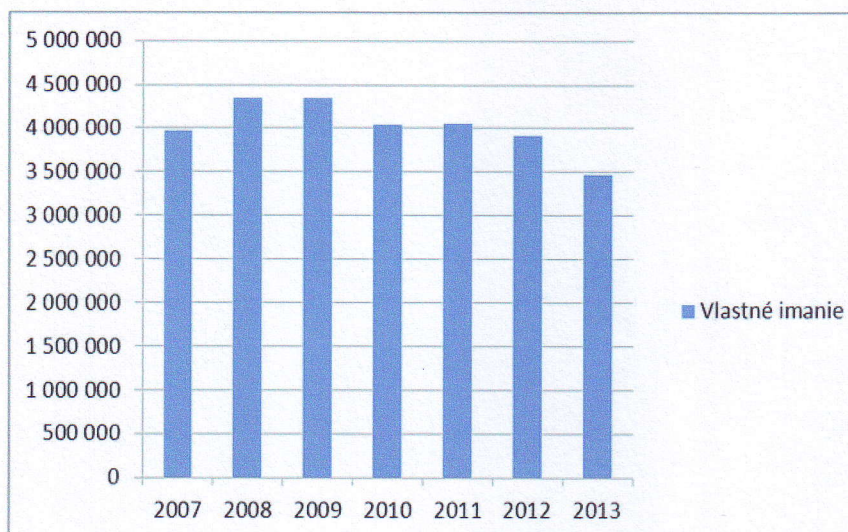
Bežná (pohotová) likvidita, nazývaná aj likvidita II. stupňa (quick ratio), vypočítaná ako pomer súčtu finančného majetku a krátkodobých pohľadávok ku krátkodobým záväzkom, neberie pri výpočte do úvahy zásoby, nakoľko predstavujú najproblematickejšiu časť obežných aktív. S ich premenou na platobné prostriedky môžu byť spojené značné straty. Za ideálnu hodnotu ukazovateľa sa považuje 1,5. Za optimálne hodnoty sú považované hodnoty z intervalu 1 – 2.

Celková likvidita, nazývaná aj likvidita III. stupňa (current ratio), vypočítaná ako pomer obežných aktív bez dlhodobých záväzkov ku krátkodobým záväzkom, rozširuje výpočet bežnej likvidity o vplyv zásob. Za ideálnu hodnotu ukazovateľa sa považuje 2,5. Za optimálne hodnoty sú považované hodnoty z intervalu 1,5 – 4.

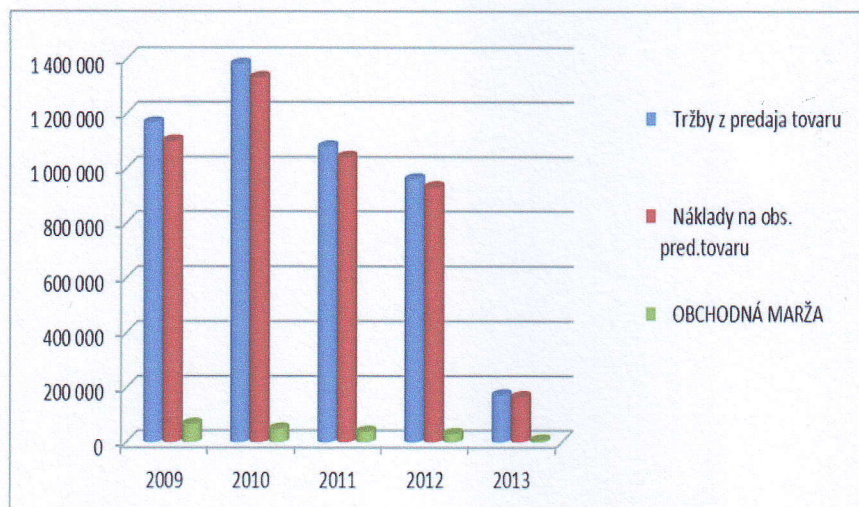


Cieľom plánovania likvidity v Spoločnosti je zabezpečiť dostatok likvidných prostriedkov. Je to pomerne zložitý proces ovplyvňovaný nielen výkyvmi v ekonomike Spoločnosti, ale aj náhle zmeny vonkajších podmienok, čo sa snaží Spoločnosť prekonať vytvorením rezerv v podobe možnosti čerpania úveru a znížením nákladov.

Vlastné imanie spoločnosť je ovplyvnené predovšetkým tvorbou hospodárskeho výsledku a to predovšetkým za posledné dve účtovné obdobia, kedy spoločnosť dosiahla účtovný hospodársky výsledok – strata.

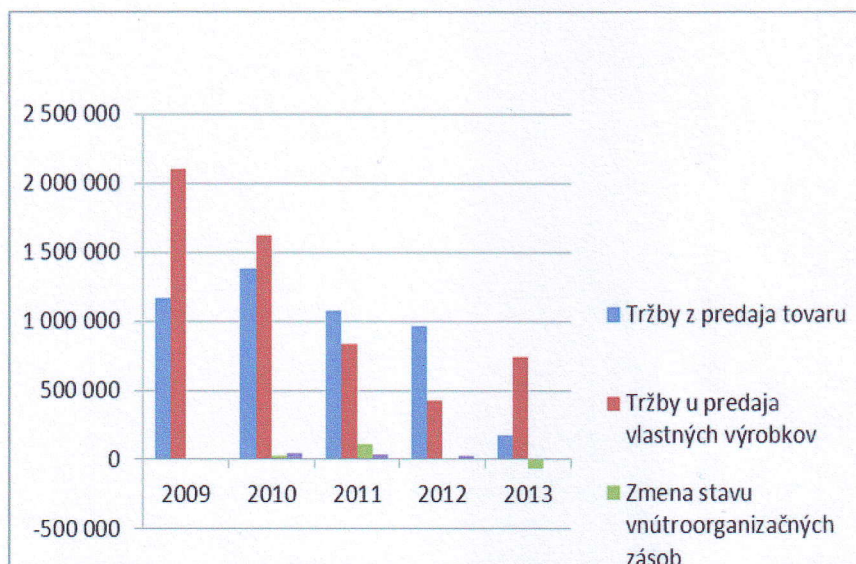


Vývoj v tomto účtovnom roku podstatne ovplyvňoval vykázaný hospodársky výsledok za rok 2013, čo bolo spôsobené znížením obchodnej marže o 76 % v porovnaní s rokom 2012, tak ako je to zrejme z nasledovnej tabuľky v absolútnom vyjadrení:



Tržby a výkony spoločnosti sú uvedené v nasledovnej tabuľke:

	2009	2010	2011	2012	2013
Tržby z predaja tovaru	1 166 749	1 382 235	1 079 655	960 586	172 657
Tržby u predaja vlastných výrobkov	2 107 510	1 623 468	831 149	421 804	737 826
Zmena stavu vnútroorganizačných zásob	6 785	23 352	110 694	7 611	-63 312
Aktivácia		43 204	33 761	31 464	2 963



Z grafu je zrejмый prepad hospodárskeho výsledky za účtovné obdobie 2012 a účtovné obdobie 2013:



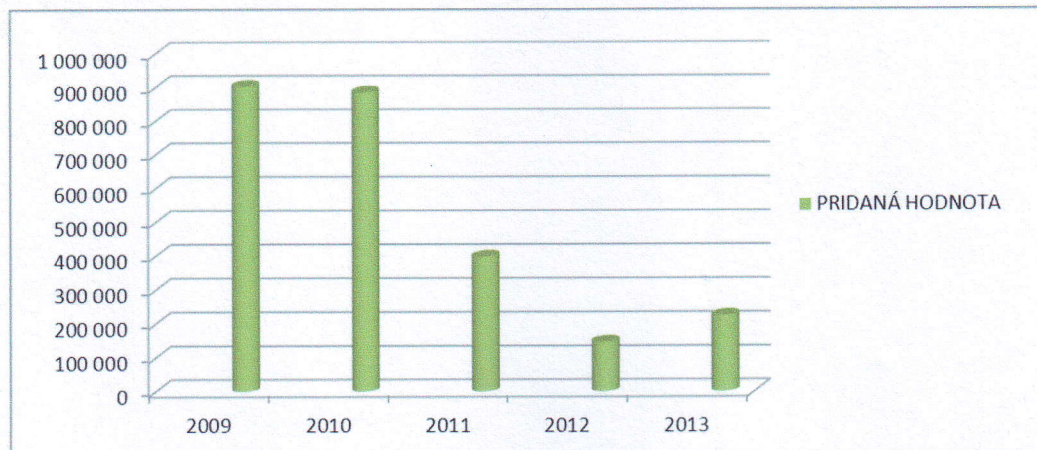
Vo všeobecności krátkodobé záväzky oproti minulému účtovnému obdobiu klesli. Pri výpočte štruktúry finančných zdrojov boli vyčíslené nasledovné ukazovatele:

Text položky	2009	2010	2011	2012	2013
Ukazovateľ finančnej samostatnosti	0,48	0,65	0,68	0,62	0,63
Ukazovateľ finančnej stability	0,49	0,66	0,68	0,63	0,63
Podiel cudzieho a vlastného kapitálu	1,07	0,53	0,47	0,61	0,59
Podiel vlastného a cudzieho kapitálu	0,94	1,88	2,11	1,64	1,69
Celková zadlženosť	0,52	0,35	0,32	0,38	0,37
Koeficient zadlženosti	1,94	2,88	3,11	2,64	2,69
Ukazovateľ úverovej zadlženosti	0,37	0,11	0,06	0,04	0,08
Úrokové krytie	35,56	47,56	1,49	-32,15	-44,13
Úrokové zaťaženie zisku	0,04	0,03	2,47	-0,03	-0,02
Krátkodobá intenzita zadlženia	0,77	0,78	0,92	0,96	0,95

Z uvedených výsledkov je zrejмый, akým smerom sa vyvíja povinnosť Spoločnosti vracať požičaných finančných prostriedkov alebo ich ekvivalenty. Ukazovatele zadlženosti slúžia na monitorovanie štruktúry

finančných zdrojov – vlastných a cudzích; merajú rozsah, v akom je Spoločnosť financovaná cudzími zdrojmi a ako je schopná pokryť dlžnicke záväzky.

Vývoj pridanej hodnoty v roku 2013 v porovnaní s rokom 2012 má vzrastajúcu tendenciu. V nasledujúcej tabuľke je zrejмый vývoj pridanej hodnoty.



**3) Udalosti osobitného významu, ktoré nastali po skončení účtovného obdobia, za ktoré sa vyhotovuje výročná správa**

Nie sú také udalosti.

**4) Predpoklad budúceho vývoja činnosti účtovnej jednotky**

Spoločnosť aj v budúcnosti plánuje pokračovať vo svojej činnosti. Avšak je činnosť v súvislosti s dodávkou lodných interiérov je závislá od ekonomických možností a ďalšej existencie spoločnosti Slovenské lodenice Komárno, a.s., ktorá ku dňu vyhotovenia výročnej správy zanikla a právnym nástupcom spoločnosti je spoločnosť STROJE A MECHANIZMY, a.s. Bratislava. Spoločnosť rozvíja svoje aktivity aj smerom k predaju tovaru - palety pre odberateľa Slovnaft, a.s. Bratislava. Spoločnosť plánuje vyvíjať svoje aktivity v súvislosti s prenájmom hnutel'ného a nehnuteľného majetku.

**5) Výdavky na činnosť v oblasti výskumu a vývoja**

V priebehu účtovného obdobia roka 2013 spoločnosť nevykazuje výdavky na činnosť v oblasti výskumu a vývoja.

**6) Obstarávanie vlastných akcií, dočasných listov, obchodných podielov a akcií, dočasných listov a obchodných podielov ovládajúcej osoby**

Spoločnosť v priebehu účtovného obdobia roka 2013 neobstarávala vlastné akcie, dočasné listy, obchodné podiely a akcie a to vrátane ovládajúcej osoby.

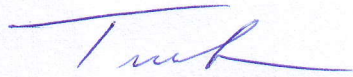
**7) Návrh na rozdelenie zisku alebo vyrovnanie straty**

Spoločnosť navrhuje rozdeliť zisk na základe rozhodnutia valného zhromaždenia. Hospodársky výsledok za rok 2012 bol na základe rozhodnutia valného zhromaždenia zúčtovaný na účet nerozdelený zisk minulých rokov. O zúčtovaní hospodárskeho výsledku straty vo výške -170 528 EUR rozhodne Valné zhromaždenie. Návrh na rokovanie valného zhromaždenia je zúčtovanie vykázanej straty s nerozdelenými ziskami minulých rokov.

**8) Údaje požadované podľa osobitných predpisov**  
Spoločnosť nevykazuje údaje požadované podľa osobitných predpisov.

**9) Organizačná zložka v zahraničí**  
Spoločnosť nevykazuje organizačnú zložku v zahraničí.

v Dunajskej Strede, 22.04.2014



Ing. Anton Truska  
konateľ spoločnosti