

BEZ TRANSFORMÁTORY a.s. a dcérske spoločnosti

Konsolidovaná súvaha za rok končiaci k 31. decembru 2013

		31.12.2013 v Eur	31.12.2012 v Eur
<b>AKTÍVA</b>			
<b>Dlhodobé aktíva</b>			
Dlhodobý nehmotný majetok	1	5 368 069	5 228 674
Dlhodobý hmotný majetok	2	26 821 129	30 198 918
Dlhodobý finančný majetok	3	2 025 819	2 024 815
Finančné aktíva určené na predaj			
Pohľadávky z obchodného styku	6	332 516	1 026 603
Iné pohľadávky a ostatné dlhodobé aktíva	6a	2 532 007	2 259
Odložená daňová pohľadávka	4	1 170 620	1 751 768
<b>Dlhodobé aktíva spolu</b>		<b>38 250 160</b>	<b>40 233 038</b>
<b>Obežné aktíva</b>			
Zásoby	5	13 310 209	11 155 454
Pohľadávky z obchodného styku	6	9 563 803	12 743 048
Daňové pohľadávky	7	958 620	2 123 389
Finančné aktíva určené na predaj			
Ostatné obežné aktíva	8	699 313	542 892
Peniaze a finančné ekvivalenty	9	12 473 594	18 005 387
<b>Obežné aktíva spolu</b>		<b>37 005 538</b>	<b>44 570 170</b>
<b>Majetok určený na predaj</b>			
<b>AKTÍVA SPOLU</b>		<b>75 255 698</b>	<b>84 803 208</b>

**VLASTNÉ IMANIE A ZÁVÄZKY**

Vlastné imanie pripadajúce na akcionárov materskej spoločnosti

Základné imanie		14 986 082	14 986 082
Emisné ážio		0	0
Fondy	11,12	35 623 928	36 662 264
Čistý zisk pripadajúci na akcionárov materskej spoločnosti		132 938	2 804 619
<b>Vlastné imanie pripadajúce na akcionárov materskej spoločnosti</b>	<b>10</b>	<b>50 742 948</b>	<b>54 452 965</b>
Podiely minoritných akcionárov			
<b>Vlastné imanie spolu</b>		<b>50 742 948</b>	<b>54 452 965</b>


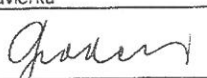
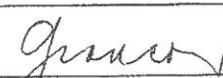
**Dlhodobé záväzky**

Dlhodobý úver po odpočítaní krátkodobej časti	13	1 283 330	1 853 009
Rezervy na záväzky a poplatky	14	3 345 756	3 357 261
Odložený daňový záväzok	16	2 659 804	3 182 455
Dlhodobé záväzky a ostatné dlhodobé záväzky	15,15a	77 133	39 171
<b>Dlhodobé záväzky spolu</b>		<b>7 366 022</b>	<b>8 431 897</b>

**Krátkodobé záväzky**

Záväzky z obchodného styku a iné záväzky	17	7 482 775	9 193 575
Rezervy na záväzky a poplatky	18	1 932 826	5 456 698
Krátkodobý úver vrátane krátkodobej časti dlhodobého úveru	19	7 549 663	6 721 056
Daňové záväzky	20	181 464	547 017
<b>Krátkodobé záväzky spolu</b>		<b>17 146 727</b>	<b>21 918 346</b>

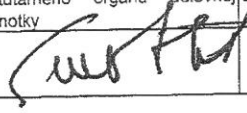
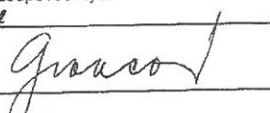


**VLASTNÉ IMANIE A ZÁVÄZKY SPOLU** **75 255 698** **84 803 208**

Zostavená dňa	Podpisový záznam člena štatutárneho orgánu účtovnej jednotky	Podpisový záznam osoby zodpovednej za účtovnú závierku	Podpisový záznam osoby zodpovednej za vedenie účtovníctva
22.7.2014			

BEZ TRANSFORMÁTORY a.s. a dcérske spoločnosti

Konsolidovaný výkaz komplexného výsledku za rok končiaci 31. decembra 2013


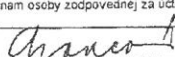
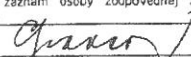
		31.12.2013 v Eur	31.12.2012 v Eur
<b><u>Pokračujúce činnosti</u></b>			
Tržby netto	21	44 524 674	54 908 454
Ostatné prevádzkové výnosy	22	530 261	818 701
<b>Prevádzkové výnosy spolu</b>		<b>45 054 935</b>	<b>55 725 155</b>
<b><u>Spotreba materiálu a náklady na obstaranie predaného tovaru</u></b>			
Osobné náklady	28	24 816 740	31 487 338
Odpisy a zníženie hodnoty dlhodobého hmotného a nehmotného majetku		9 728 013	10 815 742
Služby	23	5 904 497	1 747 452
Ostatné prevádzkové náklady	24	3 995 167	7 416 085
Zmena stavu zásob hotových výrobkov a nedokončenej výroby		1 073 409	1 206 856
Aktivovaná vlastná výroba		0	0
<b>Prevádzkové náklady spolu</b>		<b>45 064 729</b>	<b>52 172 401</b>
<b>Prevádzkový zisk</b>		<b>-9 794</b>	<b>3 552 754</b>
<b><u>Finančné výnosy</u></b>			
Finančné náklady	25	1 301 655	813 394
Podiel na zisku pridružených spoločností	26	1 075 885	1 079 026
<b>Zisk pred zdanením</b>		<b>215 976</b>	<b>3 287 122</b>
Daň z príjmu	27	83 038	482 503
Zisk za obdobie z pokračujúcich činností		132 938	2 804 619
<b><u>Ukončené činnosti</u></b>			
Zisk za obdobie z ukončených činností			
<b>Zisk za obdobie</b>		<b>132 938</b>	<b>2 804 619</b>
pripadajúci na :			
Akcionárov materskej spoločnosti		132 938	2 804 619
Minoritných akcionárov			
Kurzové rozdiely z prevodu závierok zahraničných jednotiek na inú menu		6 966	-24 719
<b>Zisk na akciu</b>		<b>132 938</b>	<b>2 804 619</b>
<b>Základný/zredukovaný zisk na 1 akciu pripadajúci na akcionárov materskej spoločnosti</b>			

Zostavená dňa	Podpisový záznam štátutárneho orgánu	člena účtovnej jednotky	Podpisový záznam osoby zodpovednej za účtovnú závierku	Podpisový záznam osoby zodpovednej za vedenie účtovníctva
22.7.2014				

BEZ TRANSFORMATORY a.s. a dcérske spoločnosti

Konsolidovaný výkaz zmien vlastného imania za rok končiaci 31. decembra 2013

	Základné imanie v EUR	Emisné ážio v EUR	Fondy zo zisku v EUR	Fond z kurzových rozdielov v EUR	Nerozdelený zisk v EUR	Fond z úprav v EUR	Fond z preceňovania v EUR	Fondy celkom v EUR	Čistá zisková príjma na spoločnosť v EUR	Vlastné imanie pripadajúce na spoločníkov materskej spoločnosti v EUR	Podiely minoritných spoločníkov v EUR	Vlastné imanie spolu v EUR
Stav k 1. januáru 2012	14 986 082	0	1 168 438	-298 621	16 547 177	4 313 988	7 572 201	29 303 183	6 715 424	51 004 689	0	51 004 689
Kurzové rozdiely				273 902	419 421			693 323		693 323		693 323
Celkové výnosy a náklady za rok vykázané priamo vo vlastnom imaní	0			273 902	419 421	1 516 070	-170 511	2 038 882		2 038 882		2 038 882
Čistý zisk								0	2 804 619	2 804 619		2 804 619
Celkové výnosy a náklady za účtovné obdobie	0	0	0	273 902	419 421	1 516 070	-170 511	2 038 882	2 804 619	4 843 501	0	4 843 501
Prevod nerozdeleného zisku za predchádzajúci rok do fondov			-205 557		8 475 629	445 352		6 715 424	-6 715 424	0		0
Dividendy					-1 395 225			-1 395 225		-1 395 225		-1 395 225
Dividendy z predošlých rokov								-2 148 260				
Stav k 31. decembru 2012	14 986 082	0	962 881	-24 719	22 047 002	6 275 410	7 401 690	36 662 264	2 804 619	54 462 965	0	54 462 965
Zmeny v reálnej hodnote finančných aktív určených na predaj								0		0		0
Kurzové rozdiely				31 685	-1 832 795			-1 801 110		-1 801 110		-1 801 110
Celkové výnosy a náklady za rok vykázané priamo vo vlastnom imaní	0	0	0	31 685	-1 832 795	-840 753	-363 061	-3 004 924		-3 004 924	0	-3 004 924
Čistý zisk								0	132 938	132 938		132 938
Celkové výnosy a náklady za účtovné obdobie	0	0	0	31 685	-1 832 795	-840 753	-363 061	-3 004 924	132 938	-2 871 986	0	-2 871 986
Prevod nerozdeleného zisku za predchádzajúci rok do fondov			35 258		3 019 883	-250 522		2 804 619	-2 804 619	0		0
Dividendy (vlastné zhromaždenie 2013)					-838 031			-838 031		-838 031		-838 031
Dividendy vyplatené v roku 2013 (informatívne)								-109 767				
Stav k 31. decembru 2013	14 986 082	0	998 139	6 966	22 396 059	5 184 135	7 038 629	35 623 928	132 938	50 742 948	0	50 742 948

Zostavená dňa	Podpisový záznam člena štatutárneho orgánu účtovnej jednotky	Podpisový záznam osoby zodpovednej za účtovnú závierku	Podpisový záznam osoby zodpovednej za vedenie účtovníctva
22.7.2014			

BEZ TRANSFORMÁTORY a.s. a dcérske spoločnosti

Konsolidovaný výkaz peňažných tokov k 31. decembru 2013

	31.12.2013 v Eur	31.12.2012 v Eur
Peňažné toky z prevádzkovej činnosti	-3 174 115	6 683 587
Peňažné toky z investičnej činnosti	-1 448 987	-3 227 466
Peňažné toky z finančnej činnosti	-908 691	-1 105 077
<b>Celkové peňažné toky</b>	<b>-5 531 793</b>	<b>2 351 044</b>
Zmena stavu peňažných prostriedkov a peňažných ekvivalentov	-5 531 793	2 351 044
Stav peňažných prostriedkov a peňažných ekvivalentov na začiatku obdobia	18 005 387	15 654 343
Stav peňažných prostriedkov a peňažných ekvivalentov na konci obdobia	12 473 594	18 005 387

Zostavená dňa	Podpisový záznam člena štatutárneho orgánu jednotky	Podpisový záznam osoby zodpovednej za účtovnú závierku	Podpisový záznam osoby zodpovednej za vedenie účtovníctva
22.7.2014	