

BASF Slovensko spol. s r.o.
Poznámky k účtovnej závierke
k 31. decembru 2013
(údaje v tabuľkách sú uvedené v EUR, ak nie je uvedené inak)

Poznámky ÚČ POD 3 - 04

Poznámky
individuálnej účtovnej závierky
zostavenej k 31. decembru 2013

v - eurocentoch - celých eurách

Za obdobie od mesiac rok do mesiac rok
 do

Bezprostredne predchádzajúce obdobie od do

Dátum vzniku účtovnej jednotky

Účtovná závierka

*)
 - riadna
 - mimoriadna
 - priebežná

Účtovná závierka

*)
 - zostavená
 - schválená

IČO

DIČ

Kód SK NACE

. .

Obchodné meno (názov) účtovnej jednotky

B A S F S l o v e n s k o s p o l . s r . o .

Sídlo účtovnej jednotky

Ulica
Číslo

P R I E V O Z S K Á

PSC

Názov obce

B R A T I S L A V A




Číslo telefónu

/

Číslo faxu

/

E-mailová adresa

Zostavené dňa: 21. 2. 2014	Podpisový záznam osoby zodpovednej za vedenie účtovníctva: 	Podpisový záznam osoby zodpovednej za zostavenie účtovnej závierky: 	Podpisový záznam člena štatutárneho orgánu účtovnej jednotky alebo fyzickej osoby, ktorá je účtovnou jednotkou: 
-------------------------------	---	--	--

BASF Slovensko spol. s r.o.
Poznámky k účtovnej závierke
k 31. decembru 2013
(údaje v tabuľkách sú uvedené v EUR, ak nie je uvedené inak)

Poznámka:

Všetky údaje a informácie uvedené v týchto poznámkach vychádzajú z účtovníctva a nadväzujú na účtovné výkazy.

I. VŠEOBECNÉ INFORMÁCIE

1. Základné údaje o spoločnosti

Obchodné meno a sídlo	BASF Slovensko spol. s r.o. Prievozská 2, 821 09 Bratislava
Dátum založenia	17. 2. 1993
Dátum vzniku (podľa obchodného registra)	30. 3. 1993
Hospodárska činnosť	– sprostredkovanie, nákup a predaj tovaru, výrobkov – skladové hospodárstvo – vedenie účtovníctva – činnosť ekonomických, organizačných a účtovných poradcov – výroba výrobkov – podnikateľské poradenstvo v oblasti podnikania – zasielateľstvo a špedičná činnosť

2. Zamestnanci

	2013	2012
Priemerný prepočítaný počet zamestnancov	102	110
Stav zamestnancov ku dňu, ku ktorému sa zostavuje účtovná závierka, z toho:	110	109
počet vedúcich zamestnancov	11	11

3. Právny dôvod na zostavenie účtovnej závierky

Účtovná závierka spoločnosti BASF Slovensko spol. s r.o. k 31. decembru 2013 je zostavená ako riadna účtovná závierka podľa § 17 ods. 6 zákona NR SR č. 431/2002 Z. z. o účtovníctve, za účtovné obdobie od 1. januára 2013 do 31. decembra 2013.

4. Údaje o neobmedzenom ručení

Spoločnosť nie je neobmedzene ručiacim spoločníkom v iných spoločnostiach podľa par. 56 ods. 5 Obchodného zákonníka.

5. Schválenie účtovnej závierky

Účtovnú závierku spoločnosti BASF Slovensko spol. s r.o. za rok 2012 schválilo riadne valné zhromaždenie, ktoré sa konalo dňa 25.07.2013.

6. Zverejnenie účtovnej závierky

Účtovná závierka spoločnosti k 31. decembru 2012 spolu so správou audítora o overení účtovnej závierky k 31. decembru 2012 bola odoslaná na uloženie do zbierky listín obchodného registra 21.08.2013.

7. Schválenie audítora

Valné zhromaždenie 25.07.2013 schválilo spoločnosť KPMG Slovensko spol. s r.o. ako audítora na overenie účtovnej závierky za účtovné obdobie od 1. januára 2013 do 31. decembra 2013.

BASF Slovensko spol. s r.o.
Poznámky k účtovnej závierke
k 31. decembru 2013
(údaje v tabuľkách sú uvedené v EUR, ak nie je uvedené inak)

8. Členovia orgánov spoločnosti

Orgán	Funkcia	Meno
Štatutárny orgán	konateľ konateľ	Dr. Joachim Franz Meyer Ing. Edita Hippová

9. Štruktúra spoločníkov a ich podiel na základnom imaní

Spoločník, akcionár	Výška podielu na základnom imaní		Podiel na hlasovacích právach	Iný podiel na ostatných položkách VI ako na ZI
	absolútne	v %	v %	v %
a	b	c	d	e
BASF SE, Ludwigshafen am Rhein, SRN	431 521	100	100	-
Spolu	431 521	100	100	-

10. Konsolidovaná účtovná závierka

Spoločnosť sa zahŕňa do konsolidovanej účtovnej závierky spoločnosti BASF SE, Ludwigshafen am Rhein, SRN ako A spoločnosť. Konsolidovanú účtovnú závierku koncernu zostavuje spoločnosť BASF SE, Ludwigshafen am Rhein, SRN. Konsolidovanú účtovnú závierku je možné dostať priamo v sídle uvedenej spoločnosti.

II. POUŽITÉ ÚČTOVNÉ ZÁSADY A ÚČTOVNÉ METÓDY

(a) Východiská pre zostavenie účtovnej závierky

Účtovná závierka bola zostavená za predpokladu nepretržitého trvania spoločnosti. Účtovné metódy a všeobecné účtovné zásady boli účtovnou jednotkou konzistentne aplikované.

(b) Dlhodobý nehmotný a dlhodobý hmotný majetok

Dlhodobý majetok nakupovaný sa oceňuje obstarávacou cenou, ktorá zahŕňa cenu obstarania a náklady súvisiace s obstaraním (clo, prepravu, montáž, poistné a pod.). Súčasťou obstarávacej ceny od 1. januára 2003 nie sú úroky z cudzích zdrojov ani realizované kurzové rozdiely, ktoré vznikli do momentu uvedenia dlhodobého majetku do používania.

Odpisy dlhodobého nehmotného majetku sú stanovené vychádzajúc z predpokladanej doby jeho používania a predpokladaného priebehu jeho opotrebenia. Odpisovať sa začína prvým dňom mesiaca, v ktorom bol majetok uvedený do používania. Drobný dlhodobý nehmotný majetok, ktorého obstarávacia cena (resp. vlastné náklady) je 2 400 EUR a nižšia, sa odpisuje jednorazovo pri uvedení do používania.

Predpokladaná doba používania, metóda odpisovania a odpisová sadzba sú uvedené v nasledujúcej tabuľke:

	Predpokladaná doba používania v rokoch	Metóda odpisovania	Ročná odpisová sadzba v %
Softvér	3	lineárna	33,3

Odpisy dlhodobého hmotného majetku sú stanovené vychádzajúc z predpokladanej doby jeho používania a predpokladaného priebehu jeho opotrebenia. Drobný dlhodobý hmotný majetok, ktorého obstarávacia cena (resp. vlastné náklady) je 996 EUR a nižšia spoločnosť neaktivuje. Pozemky sa neodpisujú.

BASF Slovensko spol. s r.o.
Poznámky k účtovnej závierke
k 31. decembru 2013
(údaje v tabuľkách sú uvedené v EUR, ak nie je uvedené inak)

Predpokladaná doba používania, metóda odpisovania a odpisová sadzba sú uvedené v nasledujúcej tabuľke:

	Predpokladaná doba používania v rokoch	Metóda odpisovania	Ročná odpisová sadzba v %
Stavby	20	lineárna	5
Prevádzkové stroje, prístroje a zariadenia	5	lineárna	20
Osobné automobily	4	lineárna	25
Dopravné vozíky	5	lineárna	20
Kancelárske stroje a zariadenia	5	lineárna	20
Zariadenia výpočtovej techniky	3	lineárna	33,3
Meracie, testovacie, labor.zariad.	5	lineárna	20
Nábytok	10	lineárna	10
Drobný dlhodobý hmotný majetok	6	lineárna	16,7

(c) Zásoby

Zásoby sa oceňujú nižšou z nasledujúcich hodnôt: obstarávacou cenou (nakupované zásoby) alebo vlastnými nákladmi (zásoby vytvorené vlastnou činnosťou) alebo čistou realizačnou hodnotou.

Obstarávacia cena zahŕňa cenu zásob a náklady súvisiace s obstaraním (clo, prepravu, poistné, provízie, skonto a pod.). Úroky z cudzích zdrojov nie sú súčasťou obstarávacej ceny. Nakupované zásoby sa oceňujú váženým aritmetickým priemerom z obstarávacích cien.

Čistá realizačná hodnota je predpokladaná predajná cena znížená o predpokladané náklady na ich dokončenie a o predpokladané náklady súvisiace s ich predajom.

Zníženie hodnoty zásob sa upravuje vytvorením opravnej položky.

(d) Pohľadávky

Pohľadávky pri ich vzniku sa oceňujú ich menovitou hodnotou; postúpené pohľadávky a pohľadávky nadobudnuté vkladom do základného imania sa oceňujú obstarávacou cenou vrátane nákladov súvisiacich s obstaraním. Toto ocenenie sa znižuje o pochybné a nevymožiteľné pohľadávky.

(e) Peňažné prostriedky a ceniny

Peňažné prostriedky a ceniny sa oceňujú ich menovitou hodnotou. Zníženie ich hodnoty sa vyjadruje opravnou položkou.

(f) Náklady budúcich období a príjmy budúcich období

Náklady budúcich období a príjmy budúcich období sa vykazujú vo výške, ktorá je potrebná na dodržanie zásady vecnej a časovej súvislosti s účtovným obdobím.

(g) Rezervy

Rezervy sú záväzky s neurčitým časovým vymedzením alebo výškou; tvoria sa na krytie známych rizík alebo strát z podnikania. Oceňujú sa v očakávanej výške záväzku.

(h) Záväzky

Záväzky pri ich vzniku sa oceňujú menovitou hodnotou. Záväzky pri ich prevzatí sa oceňujú obstarávacou cenou. Ak sa pri inventarizácii zistí, že suma záväzkov je iná ako ich výška v účtovníctve, uvedú sa záväzky v účtovníctve a v účtovnej závierke v tomto zistenom ocenení.

(i) Odložené dane

Odložené dane (odložená daňová pohľadávka a odložený daňový záväzok) sa vzťahujú na: dočasné rozdiely medzi účtovnou hodnotou majetku a účtovnou hodnotou záväzkov vykázanou v súvahe a ich daňovou základňou, možnosť umorovať daňovú stratu v budúcnosti, ktorou sa rozumie možnosť

odpočítať daňovú stratu od základu dane v budúcnosti, možnosť previesť nevyužitú daňovú odpočty a iné daňové nároky do budúcich období.

(j) Výdavky budúcich období a výnosy budúcich období

Výdavky budúcich období a výnosy budúcich období sa vykazujú vo výške, ktorá je potrebná na dodržanie zásady vecnej a časovej súvislosti s účtovným obdobím.

(k) Prenájom (lízing)

Majetok prenajatý na základe operatívneho prenájmu vykazuje ako svoj majetok jeho vlastník, nie nájomca.

Finančný prenájom je obstaranie dlhodobého hmotného majetku na základe nájomnej zmluvy s dojednaným právom kúpy prenajatej veci za dohodnuté platby počas dohodnutej doby nájmu. Majetok prenajatý formou finančného prenájmu vykazuje ako svoj majetok a odpisuje ho jeho nájomca, nie vlastník.

Prijatie majetku nájomcom sa v účtovníctve nájomcu účtuje v deň prijatia majetku na ľarchu príslušného účtu majetku so súvzťažným zápisom v prospech účtu 474 – Záväzky z nájmu vo výške dohodnutých platieb znížených o nerealizované finančné náklady.

Súčasťou dohodnutých platieb je aj kúpna cena, za ktorú na konci dohodnutej doby finančného prenájmu prechádza vlastnícke právo k prenajatému majetku z prenajímateľa na nájomcu. Dohodnutá doba nájmu je najmenej 60 % doby odpisovania podľa daňových predpisov, minimálne však 3 roky. Platba nájomného je alokovaná medzi splátku istiny a finančné náklady, vypočítané metódou efektívnej úrokovej miery. Finančné náklady sa účtujú na ľarchu účtu 562 – Úroky.

(l) Cudzía mena

Majetok a záväzky vyjadrené v cudzej mene sa ku dňu uskutočnenia účtovného prípadu prepočítavajú na menu euro referenčným výmenným kurzom určeným a vyhláseným Európskou centrálnou bankou alebo Národnou bankou Slovenska v deň predchádzajúci dňu uskutočnenia účtovného prípadu.

Na ocenenie prírastku cudzej meny nakúpenej za euro sa použije kurz, za ktorý bola táto cudzia mena nakúpená.

Na úbytok rovnakej cudzej meny v hotovosti alebo z devízového účtu sa na prepočet cudzej meny na eurá použije referenčný výmenný kurz určený a vyhlásený Európskou centrálnou bankou alebo Národnou bankou Slovenska v deň predchádzajúci dňu uskutočnenia účtovného prípadu.

Majetok a záväzky vyjadrené v cudzej mene (okrem prijatých a poskytnutých preddavkov) sa ku dňu, ku ktorému sa zostavuje účtovná závierka, prepočítavajú na menu euro referenčným výmenným kurzom určeným a vyhláseným Európskou centrálnou bankou alebo Národnou bankou Slovenska v deň, ku ktorému sa zostavuje účtovná závierka, a účtujú sa s vplyvom na výsledok hospodárenia.

Prijaté a poskytnuté preddavky v cudzej mene prostredníctvom účtu vedeného v tejto cudzej mene sa prepočítavajú na menu euro referenčným výmenným kurzom určeným a vyhláseným Európskou centrálnou bankou alebo Národnou bankou Slovenska v deň predchádzajúci dňu uskutočnenia účtovného prípadu. Ku dňu, ku ktorému sa zostavuje účtovná závierka, sa už neprepočítavajú.

Prijaté a poskytnuté preddavky v cudzej mene na účet zriadený v eurách a z účtu zriadeného v eurách sa prepočítavajú na menu euro kurzom, za ktorý boli tieto hodnoty nakúpené alebo predané.

(m) Výnosy

Tržby za vlastné výkony a tovar neobsahujú daň z pridanej hodnoty. Sú tiež znížené o zľavy a zrážky (rabaty, bonusy, skontá, dobropisy a pod.) bez ohľadu na to, či zákazník mal vopred na zľavu nárok, alebo či ide o dodatočne uznanú zľavu.

III. ÚDAJE VYKÁZANÉ NA STRANE AKTÍV SÚVAHY

1. Dlhodobý nehmotný a hmotný majetok

Prehľad o pohybe dlhodobého nehmotného a hmotného majetku za rok 2013 a 2012 je uvedený v tabuľkách na stranách č. 22-25.

Spoločnosť nemá majetok, na ktorý je zriadené záložné právo alebo obmedzené právo s ním nakladať. Spoločnosť nevykonáva výskum a vývoj.

2. Zásoby

2.1. Prehľad o opravných položkách

Zásoby	Bežné účtovné obdobie (rok 2013)				
	Stav opravnej položky k 31.12.2012	Tvorba opravnej položky	Zúčtovanie opravnej položky z dôvodu zániku opodstatnenosti	Zúčtovanie opravnej položky z dôvodu vyradenia majetku z účtovníctva	Stav opravnej položky k 31.12.2013
a	b	c	d	e	f
Materiál	0	0	0	0	0
Nedokončená výroba a polotovary vlastnej výroby	0	0	0	0	0
Výrobky	0	0	0	0	0
Zvieratá	0	0	0	0	0
Tovar	56 944	28 359	56 944	0	28 359
Nehnuteľnosť na predaj	0	0	0	0	0
Poskytnuté preddavky na zásoby	0	0	0	0	0
Zásoby spolu	56 944	28 359	56 944	0	28 359

Opravné položky boli vytvorené k zásobám tak, aby zohľadnili čistú realizačnú hodnotu zásob.

Spoločnosť nemá zásoby, na ktoré je zriadené záložné právo alebo obmedzené právo s nimi nakladať.

BASF Slovensko spol. s r.o.
Poznámky k účtovnej závierke
k 31. decembru 2013
(údaje v tabuľkách sú uvedené v EUR, ak nie je uvedené inak)

3. Pohľadávky

3.1. Prehľad o opravných položkách

Bežné účtovné obdobie (rok 2013)					
Pohľadávky	Stav opravnej položky k 31.12.2012	Tvorba opravnej položky	Zúčtovanie opravnej položky z dôvodu zániku opodstatnenosti	Zúčtovanie opravnej položky z dôvodu vyradenia majetku z účtovníctva	Stav opravnej položky k 31.12.2013
a	b	c	d	e	f
Pohľadávky z obchodného styku	820 593	185 584	220 222	179 696	606 259
Pohľadávky voči dcérskej účtovnej jednotke a materskej účtovnej jednotke	0	0	0	0	0
Ostatné pohľadávky v rámci konsolidovaného celku	0	0	0	0	0
Pohľadávky voči spoločníkom, členom a združeniu	0	0	0	0	0
Iné pohľadávky	0	0	0	0	0
Pohľadávky spolu	820 593	185 584	220 222	179 696	606 259

3.2. Veková štruktúra pohľadávok

Pohľadávky k 31.12.2013	V lehote splatnosti	Po lehote splatnosti	Pohľadávky spolu
a	b	c	d
Dlhodobé pohľadávky			
Pohľadávky z obchodného styku	0	0	0
Pohľadávky voči dcérskej účtovnej jednotke a materskej účtovnej jednotke	0	0	0
Ostatné pohľadávky v rámci konsolidovaného celku	0	0	0
Pohľadávky voči spoločníkom, členom a združeniu	0	0	0
Iné pohľadávky	72 803	0	72 803
Dlhodobé pohľadávky spolu	72 803	0	72 803
Krátkodobé pohľadávky			
Pohľadávky z obchodného styku	5 263 614	631 156	5 894 770
Pohľadávky voči dcérskej účtovnej jednotke a materskej účtovnej jednotke	0	0	0
Ostatné pohľadávky v rámci konsolidovaného celku	0	0	0
Pohľadávky voči spoločníkom, členom a združeniu	10 029 053	0	10 029 053
Sociálne poistenie	0	0	0
Daňové pohľadávky a dotácie	308 592	0	308 592
Iné pohľadávky	47 089	0	47 089
Krátkodobé pohľadávky spolu	15 648 348	631 156	16 279 504

BASF Slovensko spol. s r.o.
Poznámky k účtovnej závierke
k 31. decembru 2013
(údaje v tabuľkách sú uvedené v EUR, ak nie je uvedené inak)

3.3. Veková štruktúra pohľadávok za predchádzajúce obdobie

Pohľadávky k 31.12.2012	V lehote splatnosti	Po lehote splatnosti	Pohľadávky spolu
a	b	c	d
Dlhodobé pohľadávky			
Pohľadávky z obchodného styku	0	0	0
Pohľadávky voči dcérskej účtovnej jednotke a materskej účtovnej jednotke	0	0	0
Ostatné pohľadávky v rámci konsolidovaného celku	0	0	0
Pohľadávky voči spoločníkom, členom a združeniu	0	0	0
Iné pohľadávky	67 969	0	67 969
Dlhodobé pohľadávky spolu	67 969	0	67 969
Krátkodobé pohľadávky			
Pohľadávky z obchodného styku	4 628 371	2 157 999	6 786 370
Pohľadávky voči dcérskej účtovnej jednotke a materskej účtovnej jednotke	0	0	0
Ostatné pohľadávky v rámci konsolidovaného celku	9 903 949	0	9 903 949
Pohľadávky voči spoločníkom, členom a združeniu	0	0	0
Sociálne poistenie	0	0	0
Daňové pohľadávky a dotácie	529 339	0	529 339
Iné pohľadávky	48 037	0	48 037
Krátkodobé pohľadávky spolu	15 109 696	2 157 999	17 267 695

3.4. Pohľadávky podľa zostatkovej doby splatnosti

Pohľadávky podľa zostatkovej doby splatnosti	31.12.2013	31.12.2012
a	b	c
Pohľadávky po lehote splatnosti	631 156	2 157 999
Pohľadávky so zostatkovou dobou splatnosti do jedného roka	15 648 348	15 109 696
Krátkodobé pohľadávky spolu	16 279 504	17 267 695
Pohľadávky so zostatkovou dobou splatnosti jeden rok až päť rokov	72 803	67 969
Pohľadávky so zostatkovou dobou splatnosti dlhšou ako päť rokov	0	0
Dlhodobé pohľadávky spolu	72 803	67 969

Súčasťou tabuliek o vekovej štruktúre pohľadávok za bežné a predchádzajúce účtovné obdobie nie je odložená daňová pohľadávka (účet 481). Informácie o odloženej dani sú uvedené v časti 3.5.

BASF Slovensko spol. s r.o.
Poznámky k účtovnej závierke
k 31. decembru 2013
(údaje v tabuľkách sú uvedené v EUR, ak nie je uvedené inak)

3.5. Odložená daňová pohľadávka

	31. 12. 2013	31. 12. 2012
Dočasné rozdiely medzi účtovnou hodnotou majetku a daňovou základňou, z toho:		
– odpočítateľné	-96 960	-230 343
– zdaniteľné	-292 549	-411 979
	195 589	181 636
Dočasné rozdiely medzi účtovnou hodnotou záväzkov a daňovou základňou, z toho:		
– odpočítateľné	-1 047 684	-696 163
– zdaniteľné	-1 047 684	-696 163
	0	0
Možnosť umorovať daňovú stratu v budúcnosti	0	0
Možnosť previesť nevyužitú daňovú odpočty	0	0
Sadzba dane z príjmov (v %)	22	23
Odložená daňová pohľadávka	251 822	213 096
Uplatnená daňová pohľadávka	251 822	213 096
Zaučtovaná ako zníženie nákladov	38 725	8 023
Zaučtovaná do vlastného imania	0	0
Odložený daňový záväzok	0	0
Zmena odloženého daňového záväzku	0	0
Zaučtovaná ako náklad	0	0
Zaučtovaná do vlastného imania	0	0

4. **Finančné účty**

	31. 12. 2013	31. 12. 2012
Pokladnica, ceniny	0	0
Bežné bankové účty	0	0
Bankové účty termínované	0	0
Peniaze na ceste	0	0
Spolu	0	0

BASF Slovensko spol. s r.o.
Poznámky k účtovnej závierke
k 31. decembru 2013
(údaje v tabuľkách sú uvedené v EUR, ak nie je uvedené inak)

5. Časové rozlíšenie

	31. 12. 2013	31. 12. 2012
Náklady budúcich období dlhodobé, z toho:	0	0
Servisné služby	0	0
Náklady budúcich období krátkodobé, z toho:	47 671	139 874
Nájomné	13 255	86 288
Poistenie	29 170	48 051
Časopisy	1 428	2 137
Ostatné	3 818	3 398
Príjmy budúcich období dlhodobé, z toho:	0	0
Prenájom	0	0
Príjmy budúcich období krátkodobé, z toho:	0	0
Prenájom	0	0
Ostatné	0	0
Spolu	<u>47 671</u>	<u>139 874</u>

BASF Slovensko spol. s r.o.
Poznámky k účtovnej závierke
k 31. decembru 2013

(údaje v tabuľkách sú uvedené v EUR, ak nie je uvedené inak)

IV. ÚDAJE VYKÁZANÉ NA STRANE PASÍV SÚVAHY

1. Vlastné imanie

1.1. Informácie o vlastnom imaní

a	Bežné účtovné obdobie				Stav k 31.12.2013 f
	Stav k 31.12.2012 b	Prírastky c	Úbytky d	Presuny e	
Základné imanie	431 521	0	0	0	431 521
Vlastné akcie a vlastné obchodné podiely	0	0	0	0	0
Zmena základného imania	0	0	0	0	0
Pohľadávky za upísané vlastné imanie	0	0	0	0	0
Emisné ážio	0	0	0	0	0
Ostatné kapitálové fondy	872 170	0	0	0	872 170
Zákonný rezervný fond (nedeliteľný fond) z kapitálových vkladov	0	0	0	0	0
Oceňovacie rozdiely z precenenia majetku a záväzkov	0	0	0	0	0
Oceňovacie rozdiely z kapitálových účastín	0	0	0	0	0
Oceňovacie rozdiely z precenenia pri zlúčení, splynutí a rozdelení	0	0	0	0	0
Zákonný rezervný fond	43 786	0	0	0	43 786
Nedeliteľný fond	0	0	0	0	0
Štatutárne fondy a ostatné fondy	4 333 994	0	0	0	4 333 994
Nerozdelený zisk minulých rokov	3 374 480	0	0	0	3 374 480
Neuhradená strata minulých rokov	-56 070	0	0	0	-56 070
Výsledok hospodárenia bežného účtovného obdobia	601 819	171 052	601 819	0	171 052
Ostatné položky vlastného imania	0	0	0	0	0
Účet 491 - Vlastné imanie fyzickej osoby - podnikateľa	0	0	0	0	0
Spolu	9 601 700	171 052	601 819	0	9 170 933

BASF Slovensko spol. s r.o.
Poznámky k účtovnej závierke
k 31. decembru 2013

(údaje v tabuľkách sú uvedené v EUR, ak nie je uvedené inak)

a	Bezprostredne predchádzajúce účtovné obdobie				f
	Stav k 31.12.2011 b	Prírastky c	Úbytky d	Presuny e	
Základné imanie	431 521	0	0	0	431 521
Vlastné akcie a vlastné obchodné podiely	0	0	0	0	0
Zmena základného imania	0	0	0	0	0
Pohľadávky za upísané vlastné imanie	0	0	0	0	0
Emisné ážio	0	0	0	0	0
Ostatné kapitálové fondy	872 170	0	0	0	872 170
Zákonný rezervný fond (nedeliteľný fond) z kapitálových vkladov	0	0	0	0	0
Oceňovacie rozdiely z precenenia majetku a záväzkov	0	0	0	0	0
Oceňovacie rozdiely z kapitálových účastín	0	0	0	0	0
Oceňovacie rozdiely z precenenia pri zlúčení, splynutí a rozdelení	0	0	0	0	0
Zákonný rezervný fond	43 786	0	0	0	43 786
Nedeliteľný fond	0	0	0	0	0
Štatutárne fondy a ostatné fondy	4 333 994	0	0	0	4 333 994
Nerozdelený zisk minulých rokov	3 374 480	0	0	0	3 374 480
Neuhradená strata minulých rokov	-56 070	0	0	0	-56 070
Výsledok hospodárenia bežného účtovného obdobia	1 583 132	601 819	1 583 132	0	601 819
Ostatné položky vlastného imania	0	0	0	0	0
Účet 491 - Vlastné imanie fyzickej osoby - podnikateľa	0	0	0	0	0
Spolu	10 583 013	601 819	1 583 132	0	9 601 700

1.2. Rozdelenie účtovného zisku za rok 2012

	2012
Účtovný zisk	601 819
Rozdelenie účtovného zisku	2012
Prídel do zákonného rezervného fondu	0
Prídel do štatutárnych a ostatných fondov	0
Prídel do sociálneho fondu	0
Prídel na zvýšenie základného imania	0
Úhrada straty minulých období	0
Prevod do nerozdeleného zisku minulých rokov	0
Rozdelenie podielu na zisku spoločníkom, členom	601 819
Iné	0
Spolu	601 819

1.3. Rozdelenie účtovného zisku za rok 2013

O rozdelení výsledku hospodárenia za účtovné obdobie 2013 vo výške 171 052 EUR rozhodne valné zhromaždenie.

BASF Slovensko spol. s r.o.
Poznámky k účtovnej závierke
k 31. decembru 2013
(údaje v tabuľkách sú uvedené v EUR, ak nie je uvedené inak)

2. Rezervy

2.1. Prehľad o rezervách za rok 2013:

a	Bežné účtovné obdobie (rok 2013)				
	Stav	Tvorba	Použitie	Zrušenie	Stav
	k 31. 12. 2012				k 31. 12. 2013
	b	c	d	e	f
Dlhodobé rezervy, z toho:	0	0	0	0	0
ostatné	0	0	0	0	0
Krátkodobé rezervy, z toho:	907 875	1 236 042	599 622	243 591	1 300 704
Personálne rezervy	358 748	709 127	118 823	220 330	728 722
Zákaznícke rezervy	530 357	511 398	462 239	23 051	556 465
Ostatné	18 770	15 517	18 560	210	15 517

2.2. Prehľad o rezervách za rok 2012:

a	Bežné účtovné obdobie (rok 2012)				
	Stav	Tvorba	Použitie	Zrušenie	Stav
	k 31. 12. 2011				k 31. 12. 2012
	b	c	d	e	f
Dlhodobé rezervy, z toho:	0	0	0	0	0
ostatné	0	0	0	0	0
Krátkodobé rezervy, z toho:	1 213 937	883 046	963 144	225 964	907 875
Personálne rezervy	818 323	333 919	640 762	152 732	358 748
Zákaznícke rezervy	350 045	530 357	276 854	73 191	530 357
Ostatné	45 569	18 770	45 528	41	18 770

BASF Slovensko spol. s r.o.
Poznámky k účtovnej závierke
k 31. decembru 2013
(údaje v tabuľkách sú uvedené v EUR, ak nie je uvedené inak)

3. Závazky

3.1. Štruktúra záväzkov podľa zostatkovej doby splatnosti:

	31. 12. 2013	31. 12. 2012
Závazky po lehote splatnosti	22 250	53 928
Závazky so zostatkovou dobou splatnosti do jedného roka vrátane	8 100 077	9 114 448
Krátkodobé záväzky spolu	8 122 327	9 168 376
Závazky so zostatkovou dobou splatnosti jeden rok až päť rokov	82 902	89 589
Závazky so zostatkovou dobou splatnosti nad päť rokov	0	0
Dlhodobé záväzky spolu	82 902	89 589

3.2. Závazky zo sociálneho fondu:

	31. 12. 2013	31. 12. 2012
Začiatkový stav sociálneho fondu	89 589	75 434
Tvorba sociálneho fondu na ťarchu nákladov	26 302	35 435
Tvorba sociálneho fondu zo zisku	0	0
Ostatná tvorba sociálneho fondu	0	0
<i>Tvorba sociálneho fondu spolu</i>	<i>26 302</i>	<i>35 435</i>
Čerpanie sociálneho fondu	32 989	21 280
Konečný zostatok sociálneho fondu	82 902	89 589

4. Časové rozlíšenie

4.1. Štruktúra časového rozlíšenia:

	31. 12. 2013	31. 12. 2012
Výdavky budúcich období dlhodobé	0	0
Výdavky budúcich období krátkodobé	0	0
Výnosy budúcich období dlhodobé, z toho:	1 747	1 280
Ostatné	1 747	1 280
Výnosy budúcich období krátkodobé	0	0
Spolu	1 747	1 280

BASF Slovensko spol. s r.o.
Poznámky k účtovnej závierke
k 31. decembru 2013
(údaje v tabuľkách sú uvedené v EUR, ak nie je uvedené inak)

V. VÝNOSY

1.1. Tržby za predaj tovaru, vlastných výrobkov a služieb

Oblasť odbytu a	Tovar		Služby		Spolu	
	2013 b	2012 c	2013 d	2012 e	2013 f	2012 g
Tuzemsko	28 431 085	28 038 096	237 017	181 126	28 668 102	28 219 222
Zahraničie	151 430	298 709	3 868 983	4 221 627	4 020 413	4 520 336
Spolu	28 582 515	28 336 805	4 106 000	4 402 752	32 688 515	32 739 557

1.2. Ostatné výnosy :

	2013	2012
Významné položky pri aktivácii nákladov	0	0
Ostatné významné položky výnosov z hospodárskej činnosti, z toho:	200 710	293 388
Výnosy z poistných udalostí	36 693	146 578
Výnosy z refakturácií	146 235	120 887
Iné	17 782	25 923
Finančné výnosy, z toho:	7 737	24 673
<i>Kurzové zisky, z toho:</i>	<i>623</i>	<i>561</i>
Kurzové zisky ku dňu, ku ktorému sa zostavuje účtovná závierka	0	113
<i>Ostatné významné položky finančných výnosov, z toho:</i>	<i>7 114</i>	<i>24 112</i>
Výnosové úroky	7 114	24 112

1.3. Čistý obrat :

	2013	2012
Tržby za vlastné výrobky	0	0
Tržby z predaja služieb	4 106 000	4 402 752
Tržby za tovar	28 582 515	28 336 805
Výnosy zo zákazky	0	0
Výnosy z nehnuteľnosti na predaj	0	0
Iné výnosy súvisiace s bežnou činnosťou	293 963	353 886
Čistý obrat spolu	32 982 478	33 093 443

BASF Slovensko spol. s r.o.
Poznámky k účtovnej závierke
k 31. decembru 2013
(údaje v tabuľkách sú uvedené v EUR, ak nie je uvedené inak)

VI. NÁKLADY

1.1. Náklady z hospodárskej činnosti

	2013	2012
Náklady na poskytnuté služby, z toho:	4 379 472	4 489 243
<i>Náklady voči audítorovi, audítorskej spoločnosti, z toho:</i>	<i>19 618</i>	<i>25 107</i>
Náklady na overenie individuálnej účtovnej závierky	19 618	25 107
Iné uisťovacie audítorské služby	0	0
Súvisiace audítorské služby	0	0
Daňové poradenstvo	0	0
Ostatné neaudítorské služby	0	0
 <i>Ostatné významné položky nákladov za poskytnuté služby, z toho:</i>	 <i>4 359 854</i>	 <i>4 464 136</i>
Služby informačných technológií	566 165	608 636
Odborné služby	726 156	846 281
Nájomné	535 167	585 877
Licencie	389 336	448 043
Cestovné náklady	311 605	313 800
Náklady na inzerciu, reklamu, reprezentáciu	408 961	475 523
Pokusy a registrácie	231 579	156 742
Doprava	182 820	219 850
Školenia	83 442	96 673
Opravy a údržba	108 547	111 660
Ostatné	816 076	601 051
 Ostatné významné položky nákladov z hospodárskej činnosti, z toho:	 376 600	 360 391
Manká a škody	13 653	22 598
Dary	168 827	128 028
Náklady na refakturácie	77 873	87 367
Poistenia	83 725	89 834
Iné	32 522	32 564
 Finančné náklady, z toho:	 6 621	 12 024
<i>Kurzové straty, z toho:</i>	<i>1 675</i>	<i>2 836</i>
Kurzové straty ku dňu, ku ktorému sa zostavuje účtovná závierka	9	10
 <i>Ostatné významné položky finančných nákladov, z toho:</i>	 <i>4 946</i>	 <i>9 188</i>
Nákladové úroky	0	0
Bankové poplatky	4 530	8 563
Iné	416	625
 Mimoriadne náklady	 0	 0

BASF Slovensko spol. s r.o.
Poznámky k účtovnej závierke
k 31. decembru 2013
(údaje v tabuľkách sú uvedené v EUR, ak nie je uvedené inak)

VII. DAŇ Z PRÍJMOV

1.1. Prevod od teoretickej dane z príjmov k vykázanej dani z príjmov

a	2013			2012		
	Základ dane b	Daň c	Daň v % d	Základ dane e	Daň f	Daň v % g
Výsledok hospodárenia pred zdanením, z toho:	352 603		100,00 %	757 982		100,00 %
teoretická daň		81 099	23,00 %		144 017	19,00 %
Daňovo neuznané náklady	609 402	140 162	39,75 %	395 044	75 058	9,90 %
Výnosy nepodliehajúce dani	-4 284	-985	-0,28 %	-288 889	-54 889	-7,24 %
Umorenie daňovej straty	0	0	0,00 %	0	0	0,00 %
Spolu	957 721	220 276	62,47 %	864 137	164 186	21,66 %
Splatná daň z príjmov		220 276	62,47 %		164 186	21,66 %
Odložená daň z príjmov		-38 725	-10,98 %		-8 023	-1,06 %
Celková daň z príjmov		181 551	51,49 %		156 163	20,60 %

1.2. Ďalšie informácie k odloženým daniam

	2013	2012
Suma odloženej daňovej pohľadávky účtovanej ako náklad alebo výnos vyplývajúca zo zmeny sadzby dane z príjmov	-11 446	37 060
Suma odloženého daňového záväzku účtovaného ako náklad alebo výnos vyplývajúci zo zmeny sadzby dane z príjmov	0	0
Suma odloženej daňovej pohľadávky týkajúca sa umorenia daňovej straty, nevyužitých daňových odpočtov a iných nárokov, ako aj dočasných rozdielov predchádzajúcich účtovných období, ku ktorým sa v predchádzajúcich účtovných obdobiach odložená daňová pohľadávka neúčtovala	0	0
Suma odloženého daňového záväzku, ktorý vznikol z dôvodu neúčtovania tej časti odloženej daňovej pohľadávky v bežnom účtovnom období, o ktorej sa účtovalo v predchádzajúcich účtovných obdobiach	0	0
Suma neuplatneného umorenia daňovej straty, nevyužitých daňových odpočtov a iných nárokov a odpočítateľných dočasných rozdielov, ku ktorým nebola účtovaná odložená daňová pohľadávka	0	0
Suma odloženej dane z príjmov, ktorá sa vzťahuje na položky účtované priamo na účty vlastného imania bez účtovania na účty nákladov a výnosov	0	0

VIII. ÚDAJE NA PODSÚVAHOVÝCH ÚČTOCH

1.1. Najatý majetok

Spoločnosť má v nájme byty, ktorých ročné nájomné predstavuje 47 873 EUR. Nájomné zmluvy končia v roku 2014.

Spoločnosť má administratívne priestory v nájme od tretej osoby. Nájomná zmluva je uzatvorená do roku 2018. Ročné nájomné predstavuje čiastku 277 658 EUR.

1.2. Prehľad o podsúvahových položkách

	2013	2012
Prenajatý majetok	0	0
Majetok v nájme (operatívny prenájom)	0	0
Majetok prijatý do úschovy	0	0
Pohľadávky z derivátov	0	0
Záväzky z opcí derivátov	0	0
Odpísané pohľadávky	0	0
Pohľadávky z lízingu	0	0
Záväzky z lízingu	0	0
Iné položky	55 699	52 175

IX. SPRIAZNENÉ OSOBY

1.1. Transakcie so spriaznenými osobami (okrem transakcií s materskou spoločnosťou a dcérskymi spoločnosťami)

Spriaznená osoba	Kód druhu tovaru	Hodnotové vyjadrenie obchodu	
		2013	2012
	b	c	d
Transakcie so sesterskými podnikmi			
Nákup tovaru	01	11 451 599	11 130 674
Nákup služieb	01	997 845	989 845
Predaj	02	11 618	108 484
Poskytnutie služby	03	2 624 345	2 889 860
Licencia	05	389 336	448 043
Prijaté úroky	11	0	0
Transakcie so spoločnými podnikmi		0	0

BASF Slovensko spol. s r.o.
Poznámky k účtovnej závierke
k 31. decembru 2013
(údaje v tabuľkách sú uvedené v EUR, ak nie je uvedené inak)

1.2. Transakcie s materskou spoločnosťou a dcérskymi spoločnosťami

Materská spoloč./dcérska spol.	Kód druhu tovaru	Hodnotové vyjadrenie obchodu	
		2013	2012
	b	c	d
Transakcie s materskou spoločnosťou			
Nákup tovaru	01	9 297 714	9 378 665
Nákup služieb	01	469 631	485 262
Poskytnutie služby	03	1 470 526	1 512 161
Prijaté úroky	11	2 428	19 733
Dcérska spoločnosť		0	0

X. SKUTOČNOSTI, KTORÉ NASTALI PO DNI, KU KTORÉMU SA ZOSTAVUJE ÚČTOVNÁ ZÁVIERKA A DO DŇA ZOSTAVENIA ÚČTOVNEJ ZÁVIERKY

Po 31. decembri 2013 a do dňa zostavenia účtovnej závierky nenastali žiadne také udalosti, ktoré by významným spôsobom ovplyvnili aktíva a pasíva spoločnosti.

XI. PREHLAD PEŇAŽNÝCH TOKOV

Spoločnosť použila pre vykazovanie peňažných tokov z prevádzkovej činnosti nepriamu metódu.

		2013	2012
Výsledok hospodárenia z bežnej činnosti pred zdanením daňou z príjmov (+/-)	Z/S	352 603	757 982
Nepeňažné operácie ovplyvňujúce výsledok hospodárenia z bežnej činnosti pred zdanením daňou z príjmov (+/-)	A.1	493 667	27 874
Odpisy dlhodobého nehmotného majetku a dlhodobého hmotného majetku (+)	A.1.1.	323 529	404 741
Zostatková hodnota dlhodobého majetku, s výnimkou jeho predaja (+)	A.1.2.		
Odpis opravnej položky k nadobudnutému majetku (+/-)	A.1.3.	-1 634	-1 229
Zmena stavu dlhodobých rezerv (+/-)	A.1.4.	392 829	-306 062
Zmena stavu opravných položiek (+/-)	A.1.5.	-244 553	-51 431
Zmena stavu položiek časového rozlíšenia nákladov a výnosov (+/-)	A.1.6.	92 670	-351
Dividendy a iné podiely na zisku účtované do výnosov (-)	A.1.7.		
Úroky účtované do nákladov (+)	A.1.8.		
Úroky účtované do výnosov (-)	A.1.9.	-2 428	-24 112
Kurzový zisk ku dňu, ku ktorému sa zostavuje účtovná závierka (-)	A.1.10.		
Kurzová strata ku dňu, ku ktorému sa zostavuje účtovná závierka (+)	A.1.11.		
Výsledok z predaja dlhodobého majetku (+/-)	A.1.12.	-78 308	-16 280
Ostatné položky nepeňažného charakteru (+/-)	A.1.13.	11 562	22 598
Vplyv zmien stavu pracovného kapitálu	A.2.	-137 574	1 555 599
Zmena stavu pohľadávok z prevádzkovej činnosti (-/+)	A.2.1.	859 270	642 126
Zmena stavu záväzkov z prevádzkovej činnosti (-/+)	A.2.2.	-1 072 398	1 231 417
Zmena stavu zásob (-/+)	A.2.3.	75 554	-317 944
Zmena stavu krátkodobého finančného majetku (-/+)	A.2.4.		
Peňažné toky z prevádzkovej činnosti (Z/S + A.1.+A.2.)		708 696	2 341 455
Prijaté úroky (+)	A.3.	2 428	24 112

BASF Slovensko spol. s r.o.
Poznámky k účtovnej závierke
k 31. decembru 2013

(údaje v tabuľkách sú uvedené v EUR, ak nie je uvedené inak)

Výdavky na zaplatené úroky (-)	A.4.		
Príjmy z dividend a iných podiel na zisku (+)	A.5.		
Výdavky na vyplatené dividendy a iné podiely na zisku	A.6.		
Peňažné toky z prevádzkovej činnosti (Z/S + A.1.až A.6.)		711 124	2 365 567
Výdavky na daň z príjmov (-/+)	A.7.	137 805	-518 337
Príjmy mimoriadneho charakteru (+)	A.8.		
Výdavky mimoriadneho charakteru (-)	A.9.		
Čisté peňažné toky z prevádzkovej činnosti (Z/S + A.1.až A.9.)	A.	848 929	1 847 230
Peňažné toky z investičnej činnosti			
Výdavky na obstaranie dlhodobého nehmotného majetku (-)	B.1.	-5 870	2 458
Výdavky na obstaranie dlhodobého hmotného majetku (-)	B.2.	-326 757	-302 382
Výdavky na obstaranie dlhodobých cenných papierov a podielov (-)	B.3.		
Príjmy z predaja dlhodobého nehmotného majetku (+)	B.4.		
Príjmy z predaja dlhodobého hmotného majetku (+)	B.5.	85 517	35 826
Príjmy z predaja dlhodobých cenných papierov a podielov (+)	B.6.		
Výdavky na dlhodobé pôžičky v rámci konsolidovaného celku (-)	B.7.		
Príjmy zo splácania dlhodobých pôžičiek v rámci konsol.celku (+)	B.8.		
Výdavky na dlhodobé pôžičky tretím osobám (-)	B.9.		
Príjmy zo splácania dlhodobých pôžičiek od tretích osôb (+)	B.10.		
Príjmy z dividend a iných podiel na zisku, okrem A.5. (+)	B.11.		
Príjmy z dividend a iných podiel na zisku (+)	B.12.		
Výdavky súvisiace s derivátmi (-)	B.13.		
Príjmy súvisiace s derivátmi (-)	B.14.		
Výdavky na daň z príjmov (-)	B.15.		
Príjmy mimoriadneho charakteru (+)	B.16.		
Výdavky mimoriadneho charakteru (-)	B.17.		
Ostatné príjmy vzťahujúce sa na investičnú činnosť (+)	B.18.		
Ostatné výdavky vzťahujúce sa na investičnú činnosť (-)	B.19.		
Čisté peňažné toky z investičnej činnosti (B.1. až B.19.)	B	-247 110	-264 098
Peňažné toky z finančnej činnosti			
Peňažné toky vo vlastnom imaní (súčet C.1.1. až C.1.8.)	C.1.	0	0
Príjmy z upísaných akcií a obchodných podielov (+)	C.1.1.		
Príjmy z ďalších vkladov do vlastného imania (+)	C.1.2.		
Prijaté peňažné dary (+)	C.1.3.		
Príjmy z úhrady straty spoločníkmi (+)	C.1.4.		
Výdavky na obstaranie alebo spätné odkúpenie vlastných akcií a vl. obchodných podielov	C.1.5.		
Výdavky spojené so znížením fondov (-)	C.1.6.		
Výdavky na vyplatenie podielu na vlastnom imaní (-)	C.1.7.		
Výdavky z iných dôvodov súvisiacich so znížením vlastného imania (-)	C.1.8.		
Peňažné toky z dlhodobých a krátkodobých záväzkov z finančnej činnosti (súčet C.2.1. až C.2.9.)	C.2.	0	0
Príjmy z emisie dlhových cenných papierov (+)	C.2.1.		
Výdavky na úhradu záväzkov z dlhových CP (-)	C.2.2.		
Príjmy z úverov od bánk (+)	C.2.3.		
Výdavky na splácanie úverov od bánk (-)	C.2.4.		
Príjmy z prijatých pôžičiek (+)	C.2.5.		
Výdavky na splácanie pôžičiek (-)	C.2.6.		
Výdavky na úhradu záväzkov z používania majetku, ktorý je predmetom zmluvy o kúpe prenajatej veci (-)	C.2.7.		
Príjmy z ostatných dlhodobých a krátkodobých záväzkov (+)	C.2.8.		
Výdavky na splácanie ostatných dlhodobých a krátkodobých záväzkov (-)	C.2.9.		
Výdavky na zaplatené úroky, okrem A.4. (-)	C.3.		
Výdavky na vyplatené dividendy a iné podiely na zisku, okrem A.6. (-)	C.4.	-601 819	-1 583 132

BASF Slovensko spol. s r.o.
Poznámky k účtovnej závierke
k 31. decembru 2013

(údaje v tabuľkách sú uvedené v EUR, ak nie je uvedené inak)

Výdavky súvisiace s derivátmi (-)	C.5.		
Príjmy súvisiace s derivátmi (+)	C.6.		
Výdavky na daň z príjmov (-)	C.7.		
Príjmy mimoriadneho charakteru (+)	C.8.		
Výdavky mimoriadneho charakteru (-)	C.9.		
Čisté peňažné toky z finančnej činnosti (C.1. až C.9.)	C.	-601 819	-1 583 132
Čisté zvýšenie alebo zníženie peňažných ekvivalentov (A+B+C)	D.	0	0
Stav peňažných prostriedkov a ekvivalentov na začiatku účtovného obdobia	E.	0	0
Stav peňažných prostriedkov a ekvivalentov na konci účtovného obdobia pred kurzovými rozdielmi ku kňu účtovnej závierky	F.	0	0
Kurzové rozdiely k peňažným prostriedkom a ekvivalentom ku dňu účtovnej závierky	G.	0	0
Zostatok peňažných prostriedkov a ekvivalentov na konci účtovného obdobia	H.	0	0

BASF Slovensko spol. s r.o.
Prehľad o pohybe dlhodobého nehmotného majetku
31.12.2013

Dlhodobý nehmotný majetok	Bežné účtovné obdobie									
	a	b	c	d	e	f	g	h	i	
	Aktivované náklady na vývoj	Softvér	Oceniteľné práva	Goodwill	Ostatný dlhodobý nehmotný majetok	Obstarávaný dlhodobý nehmotný majetok	Poskytnuté preddavky na dlhodobý nehmotný majetok	Spolu		
Prvotné ocenenie										
Stav na začiatku účtovného obdobia	0	158 860	0	0	0	0	0	0	0	158 860
Prírastky	0	5 870	0	0	0	0	0	0	0	5 870
Úbytky	0	0	0	0	0	0	0	0	0	0
Presuny	0	0	0	0	0	0	0	0	0	0
Stav na konci účtovného obdobia	0	164 730	0	0	0	0	0	0	0	164 730
Oprávky										
Stav na začiatku účtovného obdobia	0	156 648	0	0	0	0	0	0	0	156 648
Prírastky	0	3 028	0	0	0	0	0	0	0	3 028
Úbytky	0	0	0	0	0	0	0	0	0	0
Presuny	0	0	0	0	0	0	0	0	0	0
Stav na konci účtovného obdobia	0	159 676	0	0	0	0	0	0	0	159 676
Opravné položky										
Stav na začiatku účtovného obdobia	0	0	0	0	0	0	0	0	0	0
Prírastky	0	0	0	0	0	0	0	0	0	0
Úbytky	0	0	0	0	0	0	0	0	0	0
Presuny	0	0	0	0	0	0	0	0	0	0
Stav na konci účtovného obdobia	0	0	0	0	0	0	0	0	0	0
Zostatková hodnota										
Stav na začiatku účtovného obdobia	0	2 212	0	0	0	0	0	0	0	2 212
Stav na konci účtovného obdobia	0	5 054	0	0	0	0	0	0	0	5 054

BASF Slovensko spol. s r. o.
Prehľad o pohybe dlhodobého nehmotného majetku
31.12.2012

Dlhodobý nehmotný majetok	Bezprostredne predchádzajúce účtovné obdobie									
	a	b	c	d	e	f	g	h	i	Spolu
	Aktivované náklady na vývoj	Softvér	Oceniteľné práva	Goodwill	Ostatný dlhodobý nehmotný majetok	Obstarávaný dlhodobý nehmotný majetok	Poskytnuté preddavky na dlhodobý nehmotný majetok			
Prvotné ocenenie										
Stav na začiatku účtovného obdobia	0	158 860	0	0	0	0	0	0	0	158 860
Prírastky	0	0	0	0	0	0	0	0	0	0
Úbytky	0	0	0	0	0	0	0	0	0	0
Presuny	0	0	0	0	0	0	0	0	0	0
Stav na konci účtovného obdobia	0	158 860	0	0	0	0	0	0	0	158 860
Opravy										
Stav na začiatku účtovného obdobia	0	153 859	0	0	0	0	0	0	0	153 859
Prírastky	0	2 789	0	0	0	0	0	0	0	2 789
Úbytky	0	0	0	0	0	0	0	0	0	0
Presuny	0	0	0	0	0	0	0	0	0	0
Stav na konci účtovného obdobia	0	156 648	0	0	0	0	0	0	0	156 648
Opravné položky										
Stav na začiatku účtovného obdobia	0	0	0	0	0	0	0	0	0	0
Prírastky	0	0	0	0	0	0	0	0	0	0
Úbytky	0	0	0	0	0	0	0	0	0	0
Presuny	0	0	0	0	0	0	0	0	0	0
Stav na konci účtovného obdobia	0	0	0	0	0	0	0	0	0	0
Zostatková hodnota										
Stav na začiatku účtovného obdobia	0	5 001	0	0	0	0	0	0	0	5 001
Stav na konci účtovného obdobia	0	2 212	0	0	0	0	0	0	0	2 212

BASF Slovensko spol. s r.o.
Prehľad o pohybe dlhodobého hmotného majetku
31.12.2013

Dlhodobý hmotný majetok	Bežné účtovné obdobie										
	a	b	c	d	e	f	g	h	i	j	Spolu
	Pozemky	Stavby	Samostatné hmuteľné veci a súbory hmuteľných vecí	Pestovateľské celky trvalých porastov	Základné stádo a ťažné zvieratá	Ostatný dlhodobý hmotný majetok	Obstarávaný dlhodobý hmotný majetok	Poskytnuté preddavky na dlhodobý hmotný majetok			
Prvotné ocenenie	0	110 798	3 075 915	0	0	18 211	0	0	0	0	3 204 924
Stav na začiatku účtovného obdobia	0	0	2 94 585	0	0	0	33 807	0	0	0	328 392
Prírastky	0	0	512 961	0	0	0	0	0	0	0	512 961
Úbytky	0	0	0	0	0	0	0	0	0	0	0
Presuny	0	0	0	0	0	0	0	0	0	0	0
Stav na konci účtovného obdobia	0	110 798	2 857 539	0	0	18 211	33 807	0	0	0	3 020 355
Oprávky	0	44 328	2 297 076	0	0	0	0	0	0	0	2 341 404
Stav na začiatku účtovného obdobia	0	5 542	311 306	0	0	0	0	0	0	0	316 848
Prírastky	0	0	502 099	0	0	0	0	0	0	0	502 099
Úbytky	0	0	0	0	0	0	0	0	0	0	0
Presuny	0	0	0	0	0	0	0	0	0	0	0
Stav na konci účtovného obdobia	0	49 870	2 106 283	0	0	0	0	0	0	0	2 156 153
Opravné položky	0	0	4 556	0	0	0	0	0	0	0	4 556
Stav na začiatku účtovného obdobia	0	0	0	0	0	0	0	0	0	0	0
Prírastky	0	0	1 634	0	0	0	0	0	0	0	1 634
Úbytky	0	0	0	0	0	0	0	0	0	0	0
Presuny	0	0	0	0	0	0	0	0	0	0	0
Stav na konci účtovného obdobia	0	0	2 922	0	0	0	0	0	0	0	2 922
Zostatková hodnota	0	66 470	774 283	0	0	18 211	0	0	0	0	858 964
Stav na začiatku účtovného obdobia	0	60 928	748 334	0	0	18 211	33 807	0	0	0	861 280
Stav na konci účtovného obdobia	0	60 928	748 334	0	0	18 211	33 807	0	0	0	861 280

BASF Slovensko spol. s r. o.
Prehľad o pohybe dlhodobého hmotného majetku
31.12.2012

Dlhodobý hmotný majetok	Bezprostredne predchádzajúce účtovné obdobie											
	a	b	c	d	e	f	g	h	i	j		
	Pozemky	Stavby	Samostatné hmuteľné veci a súbory hmuteľných vecí	Pestovateľské celky trvalých porastov	Základné stádo a ťažné zvieratá	Ostatný dlhodobý hmotný majetok	Obstarávaný dlhodobý hmotný majetok	Poskytnuté preddávky na dlhodobý hmotný majetok	Spolu			
Prvotné ocenenie												
Stav na začiatku účtovného obdobia	0	110 798	3 028 098	0	0	18 211	0	0	0	0	3 157 107	
Prírastky	0	0	301 153	0	0	0	0	0	0	0	301 153	
Úbytky	0	0	253 336	0	0	0	0	0	0	0	253 336	
Presuny	0	0	0	0	0	0	0	0	0	0	0	
Stav na konci účtovného obdobia	0	110 798	3 075 915	0	0	18 211	0	0	0	0	3 204 924	
Oprávky												
Stav na začiatku účtovného obdobia	0	38 786	2 134 457	0	0	0	0	0	0	0	2 173 243	
Prírastky	0	5 542	396 409	0	0	0	0	0	0	0	401 951	
Úbytky	0	0	233 790	0	0	0	0	0	0	0	233 790	
Presuny	0	0	0	0	0	0	0	0	0	0	0	
Stav na konci účtovného obdobia	0	44 328	2 297 076	0	0	0	0	0	0	0	2 341 404	
Opravné položky												
Stav na začiatku účtovného obdobia	0	0	5 785	0	0	0	0	0	0	0	5 785	
Prírastky	0	0	0	0	0	0	0	0	0	0	0	
Úbytky	0	0	1 229	0	0	0	0	0	0	0	1 229	
Presuny	0	0	0	0	0	0	0	0	0	0	0	
Stav na konci účtovného obdobia	0	0	4 556	0	0	0	0	0	0	0	4 556	
Zostatková hodnota												
Stav na začiatku účtovného obdobia	0	72 012	887 856	0	0	18 211	0	0	0	0	978 079	
Stav na konci účtovného obdobia	0	66 470	774 283	0	0	18 211	0	0	0	0	858 964	