

2J s. r. o.




Štefánikova 61, 085 01 Bardejov

Spoločnosť zapísaná v Obchodnom registri Okresného súdu Prešov Oddiel Sro
Vložka číslo: 16119/P

IČO: 36 504 700

VÝROČNÁ SPRÁVA SPOLOČNOSTI
2J s. r. o.

Zostavená ku dňu 31.12.2013

Zostavené dňa: 2.7.2014	Podpisový záznam člena štatutárneho orgánu účtovnej jednotky alebo fyzickej osoby, kturá je účtovnou jednotkou:	Podpisový záznam osoby zodpovednej za zopstavenie účtovnej závierky:	Podpisový záznam osoby zodpovednej za vedenie účtovníctva:
Schválené dňa: 30.9.2014			

A. ÚVOD - VŠEOBECNÉ ÚDAJE

Povinnosť vypracovať výročnú správu spoločnosti za rok 2013 vyplynula z § 20 zákona č. 431/2002 Z. z. o účtovníctve.

Základné údaje o spoločnosti

Hlavná činnosť spoločnosti podľa výpisu z obchodného registra

Obchodné meno: 2J, s. r. o.
Sídlo: Štefánikova 61, 085 01 Bardejov
Dátum začatia činnosti: 16.4.2005
Výška zákl. Imania: 6 640,00 EUR
IČO: 36 504 700
DIČ: 2021991961
IČ DPH: SK 2021991961
Telefón: 054/488 01 30
Fax: 054/488 29 71
E-mail: info@2j-antennae.com
Hlavný predmet činnosti: - výroba autoantén
- výroba a montáž káblov a vodičov

Zoznam členov štatutárnych orgánov spoločnosti

Štatutárny orgán: konatelia – Janette Jarvie
Benoit Tourres

B. PREDSTAVENIE FIRMY, JEJ HISTÓRIA A SÚČASNOSŤ

Spoločnosť 2J s.r.o. bola založená v roku 2005.

2J s.r.o. je moderná rýchlo expandujúca spoločnosť, so sídlom na Slovensku. Pôsobí v sektore výroby antén pre telekomunikácie a automobilový priemysel. Zaoberá sa: lisovaním plastových výliskov, osadzovaním SMD, montážou výrobkov. Spoločnosť má v ponuke širokú paletu antén pre použitie v aplikáciách ako sú: GSM, GPS, GPRS, Glonass, Galileo, Telematic a bezdrôtových internetových sieťach. Spoločnosť ponúka pestrú škálu produktov a následne realizáciu antén na mieru pri projektoch takých významných spoločností ako Porsche alebo Sagem medzi ostatnými. Ponúkame bežné aplikácie pre automobilový priemysel, M2M, základňové stanice a vstavané antény, antény na lode /Marine antennae solution/. Spoločnosť vyvíja vlastné produkty pre uzavretý priestor, podľa miesta montáže alebo systému, na základe požiadaviek zákazníkov. Okrem antén pre väčšinu telekomunikačných aplikácií náš produktový katalóg ponúka aj širokú škálu konektorov a káblových zväzkov.

Spoločnosť je držiteľom certifikátu: ISO 9001:2008, ISO/TS 16949:2009, ISO 14001:2004, IP67, IP69K, RoHS, REACH a SNAS. Produkty sa dodávajú do celej Európy, vrátane krajín ako je Veľká Británia, Írsko, Francúzsko, Španielsko, Portugalsko, Česká Republika, Maďarsko, ale dodávky smerujú aj do Ruska, Israelu a ďalších tretích krajín. Spoločnosť 2J s.r.o. neobstarala a neplánuje obstarat' vlastné obchodné podiely alebo obchodné podiely akejkol'vek inej obchodnej spoločnosti.

Tím vysokokvalifikovaných konštruktérov využíva najmodernejšie dizajnérske metódy pre vytváranie nových modelov našich antén pre automobilový priemysel, námornú navigáciu a bezdrôtové siete použiteľné pre domácnosti, ale aj pre rôzne priemyselné odvetvia. Počas roka 2013 sa vynaložili finančné prostriedky v sume 292.902,00 EUR na vývoj a výskum nových antén.

Antény sú testované pred začatím výrobného procesu, za pomoci EM simulácie, zatiaľ čo zosilovače a filtračné jednotky sú navrhnuté a testované za použitia najnovších metód a SPICE softvérovej simulácie. Vzorky antén sú dizajnované v programe Solid Works a otestované v nadstavbovom simulačnom programe HF Work. Konkrétne vzorky sú testované v „anchoic chamber,, with DAMS software /Diamond engineering/, ktorý ponúka aj možnosti generovania 3D vyžarovacích charakteristík. Navyše, všetky naše výrobky sú vyrábané na základe smernice o nebezpečných látkach REACH.

Zameranie firmy pre nasledujúce obdobie je predovšetkým aktivita v obchodnej činnosti, rozširovanie a stabilizácia trhu, vývoj nových antén /marine antennae solution/, zlepšovanie testovania antén. Zákazníkom chceme ponúkať stále novšie, modernejšie antény. Veľký dôraz kladieme na kvalitu našich výrobkov. Finančná stabilita je základným predpokladom pre úspešný rast firmy. V roku 2014 spoločnosť bude mať snahu o zachovanie úrovne tržieb z hlavnej činnosti na úrovni predchádzajúceho roka. Spoločnosť bude pokračovať v svojej činnosti v rozsahu uvedenom v predmete podnikania a udržiavať si svoju pozíciu na zahraničných trhoch.

Príloha


1. Výroba

2. Antény

3. Certifikáty



EXTERNAL ANTENNAE >



EMBEDDED ANTENNAE >



MULTIBAND ANTENNAE >



CABLE ASSEMBLY >



CONNECTORS >






CUSTOM SOLUTIONS >

Production

2J manufacturing processes and documentation are controlled by quality approvals TS16949/ISO9001

Within our production facility we have full injection mold capability ranging from 20 to 80 tonne making precision plastic moldings in a wide range of plastic materials and colors. Also when asked we can made housings with materials UL94 (plastics flammability standard) or with specified IK standards. In this area we also have single and four color Pad Printing, CNC Machining, Ultrasonic Welding

In our Electronics area we have 3 Automatic surface mount component assembly machines with component verification, Manual through hole component assembly, Cable Assembly and Cable Printing and Rapid prototyping The Inspection and Test department have the latest machinery and techniques available today, these include, In Circuit Test, Functional Test, Multiple Network Analyzers and our state of the art 3D Anechoic Chambers





2J9026 (DATASHEET)


Type	Satellite mobile antenna
Frequencies	IRIDIUM (1.616 - 1.626 GHz)
Mounting	Any Surface
Revision	00



Tipul
P. Tipul



EXTERNAL ANTENNAE >



EMBEDDED ANTENNAE >



MULTIBAND ANTENNAE >



CABLE ASSEMBLY >



CONNECTORS >



CUSTOM SOLUTIONS >

Certifications



2J is **ISO/TS 16949:2009** certified company.

ISO 16949:2002 is an internationally recognize standard designed to help organizations ensure they meet the needs of their customers.



2J is **EN ISO 9001:2008** certified company.

ISO 9001:2008 is an internationally recognized standard for quality management system.



2J is **EN ISO 14001:2004** certified company.

ISO 14001:2004 is a family of standards related to environmental management that exists to help organizations minimize how their operations (processes etc.) negatively affect the environment.



Our products are **CE** certified.



Our antennas underwent strict tests and achieved **IP67** and **IP69K** certification, Ingress protection test against solid particles (dust) and liquids (water).



All of our products are manufactured under the **RoHS** directive.



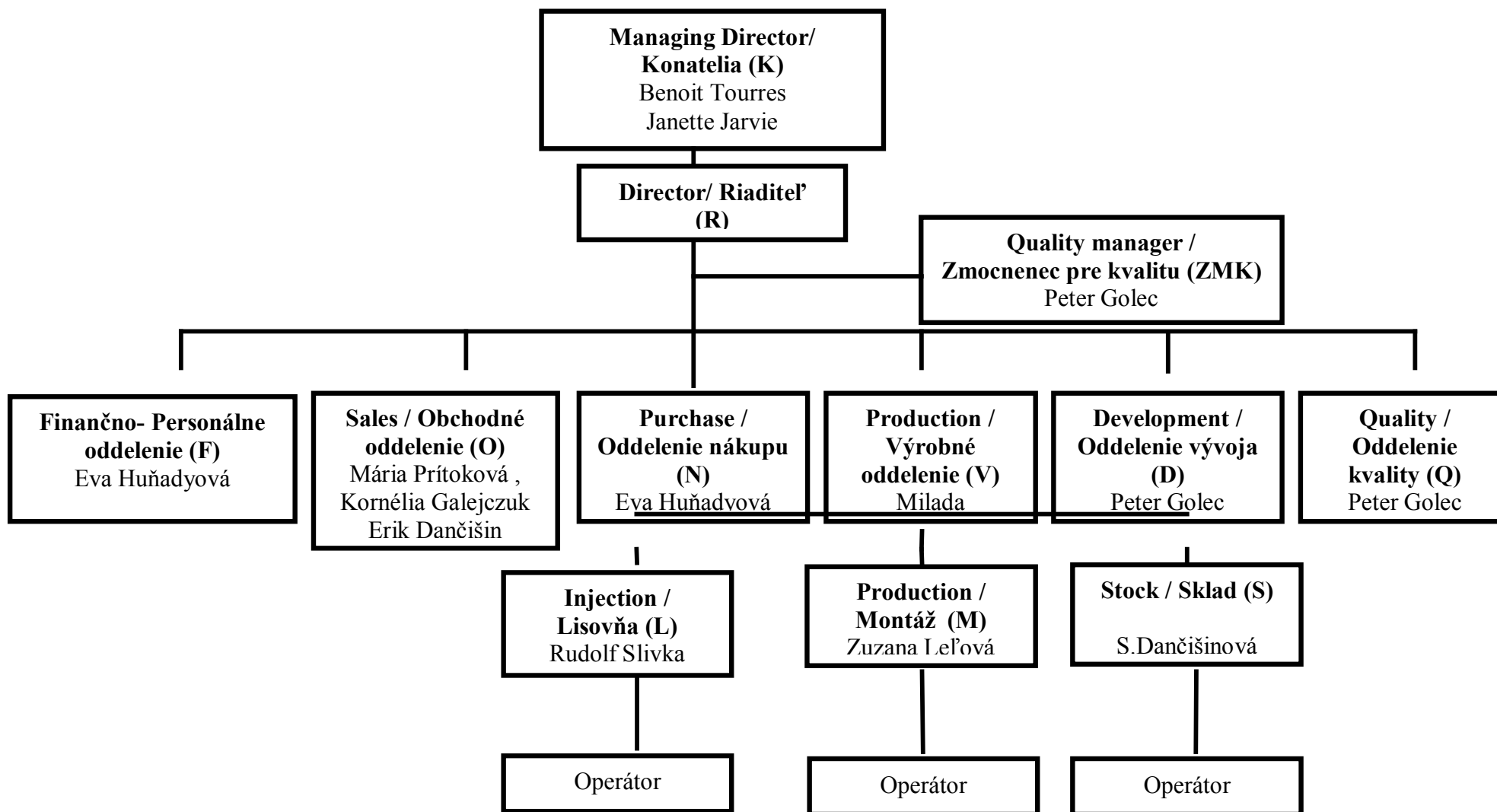
Our products are **REACH** compliant.



Test Report

MECHANICAL IMPACT RESISTANCE IK09

C. ORGANIZAČNÁ SCHÉMA SPOLOČNOSTI



D . ZAMESTNANOSŤ

Ukazovateľ	k 31.12.2011	k 31.12.2012	K 31.12.2013
Počet zamestnancov spolu	69	81	96
Z toho: riadiaci	2	2	2
Priemerný počet zamestnancov	86	85	93,2
Mzdové náklady v tis.	551	573	624
Priemerná mzda za rok	6,4	6,7	6,7

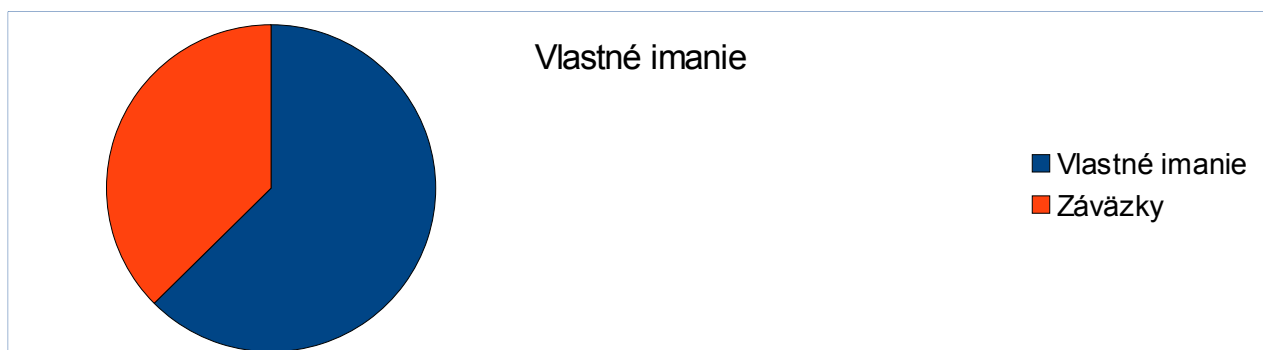
E. EKONOMICKÉ UKAZOVATELE, FINANČNÁ SITUÁCIA A ZÁKONOM POŽADOVANÉ INFORMÁCIE

E 1. Štruktúra kapitálu (v tis.)

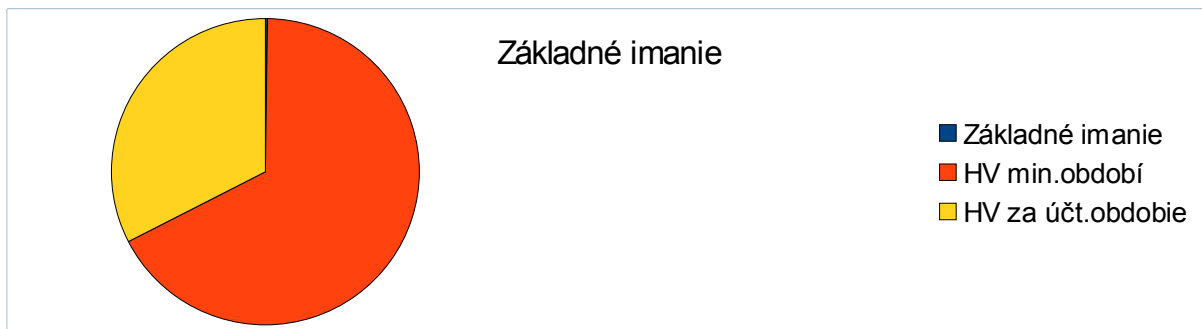
Členenie vlastného imania	Stav na začiatku bežného účtovného obdobia k 1.1.2013	Zvýšenie Zníženie	Stav na konci bežného obdobia k 31.12.2013
Vlastné imanie spolu:	3004	38	3042
- Základné imanie zapísané do OR (411)	7		7
- Základné imanie nezapísané do OR (419)			
- Vlastné akcie a vlastné obchodné podiely (252)			
- Emisné ážio (412)			
- Rezervný fond (nedeliteľný fond) tvorený z kapitálových vkladov (417, 418)			
- Ostatné kapitálové fondy (413)			
- oceňovacie rozdiely nezahrnuté v HV (414, 415, 416)			
- Fondy tvorené zo zisku (421, 422, 423, 427)	1		1
- nerozdelený zisk minulých rokov (428)	2063	-18	2045
- neuhradená strata minulých rokov (429)			
- hospodársky výsledok (zisk, strata)	934	-56	990
- vyplatené dividendy			
- vlastné imanie fyzickej osoby – podnikateľa (491)			
- iné zmeny vlastného imania:			

Vlastné imanie (v tis.)

Vlastné imanie	3 042
Závazky	1 820

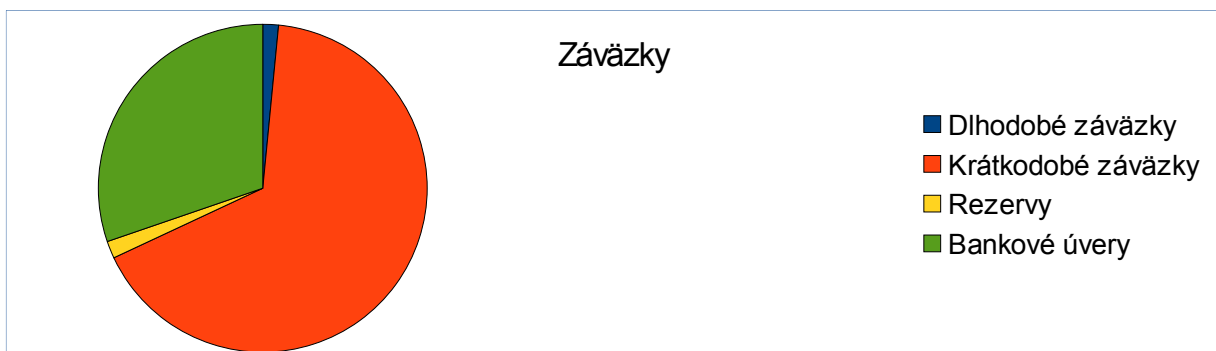


Základné imanie	7
HV min.období	2 045
HV za účt.obdobie	990



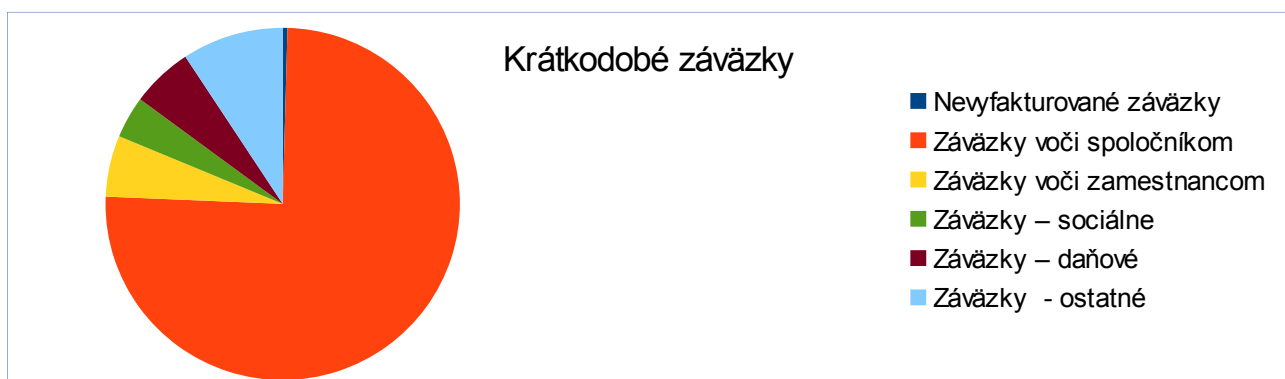
Závazky (v tis.)

Dlhodobé záväzky	28
Krátkodobé záväzky	1 210
Rezervy	31
Bankové úvery	551



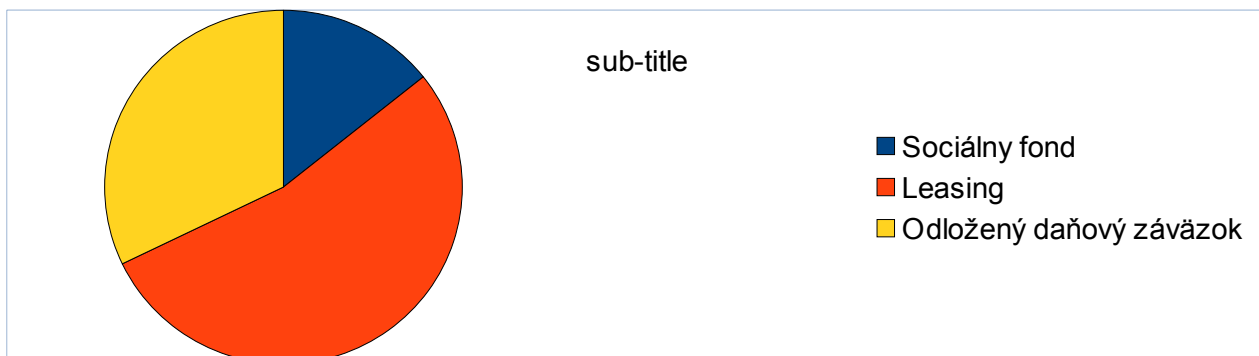
Krátkodobé záväzky (v tis.)

Záväzky z obchodného styku	304
Newfakturované záväzky	4
Záväzky voči spoločníkom	683
Záväzky voči zamestnancom	51
Záväzky – sociálne	35
Záväzky – daňové	51
Záväzky - ostatné	84



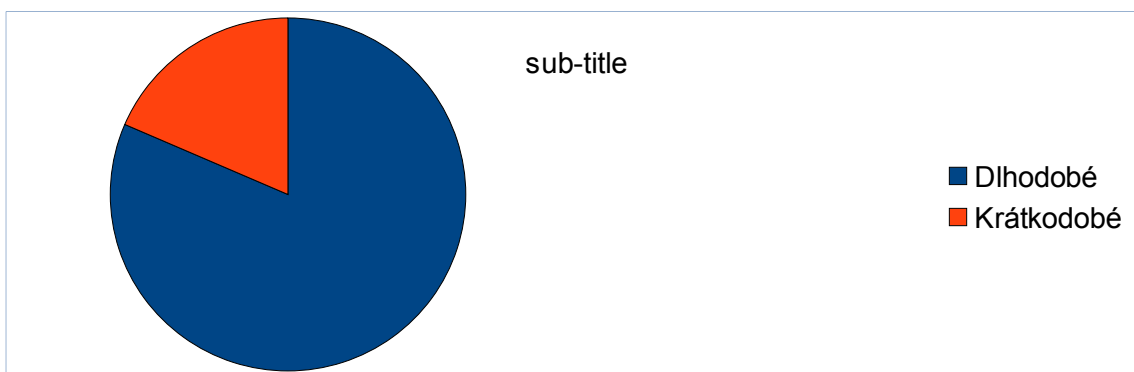
Dlhodobé záväzky v tis.

Sociálny fond	4
Leasing	15
Odložený daňový záväzok	9



Bankové úvery, pôžičky, finančné výpomoci (v tis.)

Dlhodobé	449
Krátkodobé	102



Krátkodobé záväzky v tis.

V lehote splatnosti	49
Po lehote splatnosti	1161



E 2. Štruktúra majetku (v tis.)

Štruktúra majetku

Obežný majetok	3 324
Neobežný majetok	1 525
Časové rozlíšenie	19



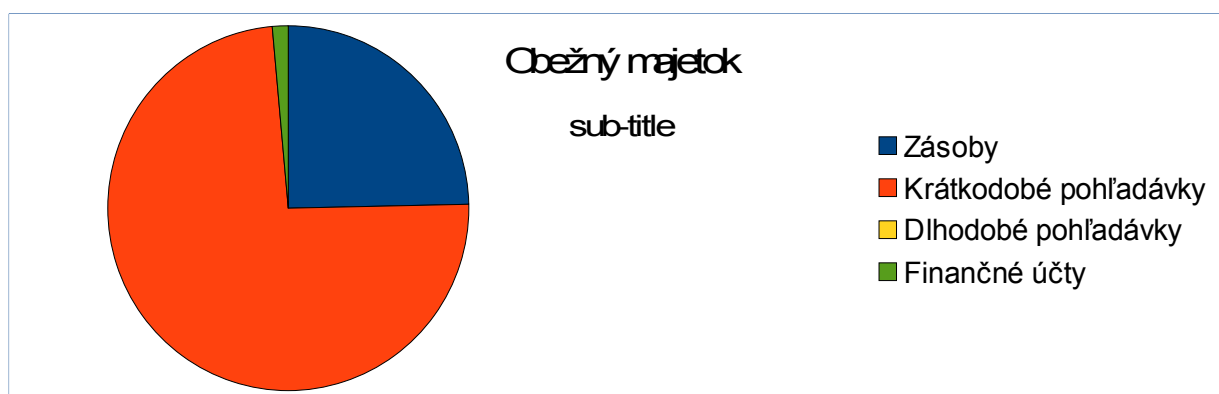
Neobežný majetok (v tis.)

Dlhodobý NM	21
Dlhodobý HM	1 504



Obežný majetok (v tis.)

Zásoby	820
Krátkodobé pohľadávky	2 458
Dlhodobé pohľadávky	0
Finančné účty	47



Pohľadávky z obchodného styku podľa splatnosti v tis.

V lehote splatnosti	574
Po lehote splatnosti	815



Priemerná doba inkasa pohľadávok dosiahla v účtovnom období hodnotu **90,2** dní.

Prehľad o štruktúre a pohyboch DHM v roku 2013 (v tis. EUR)

	Zostatok k 31.12.2012	Prírastky kúpou a lízingom + odpisy	Úbytok predajom	Úbytok likvidáciou a škodou	Zostatok k 31.12.2013
Obstarávacia cena					
Pozemky	25	43			68
Stavby	1002	241			1243
Samostatné hnutelné veci a súbory hnutelných vecí	1201	147			1348
Obstarávaný majetok	175				31
Dlhodobý nehmotný majetok	72	6			78

E 3. Štruktúra výnosov (v tis.)

Štruktúra výnosov (v tis.)

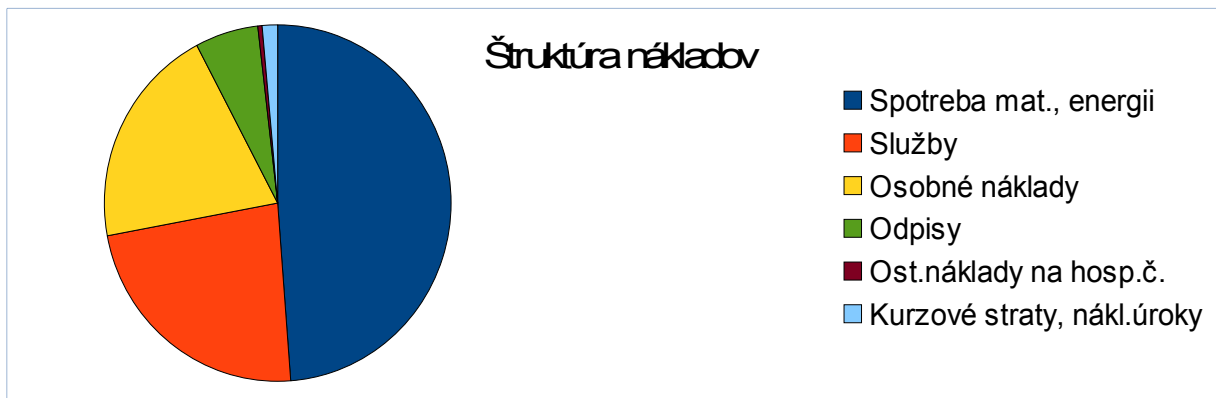
Predaj tovaru	89
Predaj vlast. výrobkov a služieb	5 512
Ostatné výnosy z hosp.činn.	22
Iné výnosy (úroky, kurz.zisk)	34



E 4. Štruktúra nákladov (v tis.)

Štruktúra nákladov (v tis.)

Spotreba mat., energii	2 077
Služby	990
Osobné náklady	860
Odpisy	251
Ost.náklady na hosp.č.	17
Kurzové straty, nákl.úroky	61



E 5. Štruktúra odbytu (v tis.)

ukazovateľ/rok	2011	2012	2013
tržby z predaja v. výrobkov a služieb	4 961	4773	5512
výrobná spotreba	2 873	2630	3067
osobné náklady	754	779	860
odpisy	193	211	251
hospodársky výsledok	923	934	990

Tržby v tis.	2011	2012	2013
VÝROBKY			
SR	194	136	241
Európska únia	3804	3562	4042
Tretie krajiny	963	1075	1105
SLUŽBY			
Nájomné, provízie	68	88	124
TOVAR			
Tovar		79	89

E 6. Ukazovatele finančnej analýzy (v tis.)

ukazovateľ/rok	Ukazovateľ	Odporúčané	Hodnotenie
Okamžitá likvidita	0,036	0,8 – 1	-
Bežná likvidita	1,908	1 – 2	+
Rentabilita tržieb	0,177	< 0,1	+
Rentabilita celková	0,203	< 0,21	-

F. Návrh na úhradu zisku (v tis.)

Hospodársky výsledok z nerozdelených ziskov od roku 2005 bol rozdelený nasledovne:

ROK	ČIASTKA	Nerozdelený zisk	Neuhradená strata
2005	-1		1
2006	203	203	
2007	687	185	
2008	751	751	
2009	588	588	
2010	722	722	
2011	923	473	
2012	934		

Hospodársky výsledok za rok 2012 bol rozdelený spoločníkom v sume 933.861,79 EUR.

Hospodársky výsledok za rok 2013 je navrhnutý na preúčtovanie do nerozdeleného zisku minulých rokov vo výške 989.691,58 EUR.

G. Majetok a záväzky (v tis.)

	31.12.2011	31.12.2012	31.12.2013
MAJETOK CELKOM	3562	4003	4868
Pohľadávky za upísané VI			
Neobežný majetok	1189	1483	1525
Dlhodobý nehm.majetok	30	25	21
Dlhodobý hm.majetok	1158	1458	1504
Dlhodobý fin.majetok			
Podielové cenné papiere			
Obežný majetok	2357	2506	3324
Zásoby	631	909	820
Dlhodobé pohľadávky		0	
Krátkodobé pohľadávky	1684	1279	2458
Finančné účty	42	5	47
Časové rozlíšenie	16	15	19
VLASTNÉ IMANIE a ZÁVAZKY	3562	4003	4868
Vlastné imanie	2520	3004	3042
Základné imanie	7	7	7
Kapitálové fondy			
Fondy zo zisku	1	1	1
Výsledok hosp.min.rokov	1590	2063	2045
Výsledok hosp. za účt.obd.	923	934	990
Záväzky	1033	993	1820
Zákonné rezervy	39	28	31
Ostatné dlhodobé rezervy			
Krátkodobé rezervy			
Dlhodobé záväzky	71	58	28
Krátkodobé záväzky	494	602	1210
Bankové úvery a výpomoci	429	305	551
Časové rozlíšenie			5

H. Výnosy a náklady (v tis.)

ROK	2011	2012	2013
Tržby z predaja tovaru		79	89
Náklady vynaložené na obst.tovaru		79	76
Obchodná marža			13
Výroba	4984	4863	5512
Tržby z predaja vl.výrobkov a sl.	5029	4861	5512
Zmeny stavu vnútr.zásob	-45	2	
Aktivácia			
Výrobná spotreba	2873	2630	3067
Spotreba materiálu, energie	2099	1919	2077
Služby	773	711	990
Pridaná hodnota	2111	2233	2458
Osobné náklady	754	779	860
Mzdové náklady	551	573	624
Náklady na sociálne zabezpečenie	187	190	217
Sociálne náklady	16	16	19
Dane a poplatky	5	5	5
Odpisy IM	193	211	251
Tržby z predaja dlh.majetku	42	1	
ZC predaného dlh.majetku			
Tvorba opravných položiek	21	-10	3
Ostatné výnosy z hosp.činnosti	3816	1105	22
Ostatné náklady na hosp.činnosť	3874	1138	17
Prevod výnosov z hosp.činnosti			
Prevod nákladov na hosp.činnosť			
Výsledok hospodárenie z HČ	1119	1216	1344
Výnosové úroky	13	18	23
Nákladové úroky	23	24	19
Kurzové zisky	33	18	12
Kurzové straty	42	36	42
Ostatné výnosy z fin.činnosti			
Ostatné náklady na fin.činnosti	19	24	23
Výsledok hosp.z fin.činnosti	-38	-49	-50
Daň z príjmov z bežnej činnosti splatná	155	234	304
Daň z príjmov z bežnej činnosti odložená	3	0	0
Výsledok hospodárenia z b.č.	923	934	990
Mimoriadne výnosy			
Mimoriadne náklady			
Daň z príjmov z mim.činnosti			
Výsledok hospodárenia z MČ			
Výsledok hospodárenia pred zdanením	1081	1167	1294
Výsledok hospodárenia	923	934	990

I. Účtovná zvierka

Súvaha, Výkaz ziskov a strát, Poznámky, Cash Flow.

Od 31.12.2013 do dátumu zostavenia tejto účtovnej zvierky nenastali žiadne skutočnosti, ktoré neboli v predmetnej účtovnej zavierke zohľadnené a mali by nepriaznivý vplyv na verné zobrazenie skutočností, ktoré sú predmetom účtovníctva. Na základe dostupných informácií, konatelia spoločnosti neočakávajú, že by činnosť spoločnosti mohla byť v nasledovnom období nepriaznivo ovplyvnená.

Ďalšie údaje na základe osobitných predpisov nie sú požadované.

J. Správa audítora o overení účtovnej zvierky

V prílohe

Predklada:

Janette Jarvie - konateľka spoločnosti