

**Dodatok správy audítora
o overení súladu
Výročnej správy s účtovnou závierkou
v zmysle zákona č. 540/2007 Z.z. §23 odsek 5**

Správa pre spoločníka spoločnosti

UNIVOLT – REMAT s. r. o.
Spoločnosť s ručením obmedzeným so základným imaním
vo výške 2.323.575 EUR
Sídlo spoločnosti: Šenkvická cesta 16, 902 01 Pezinok
IČO: 31 331 181

Overili sme účtovnú závierku spoločnosti UNIVOLT – REMAT, s. r. o. (ďalej len „spoločnosť“) k 31.12.2013, ku ktorej sme dňa 14. 03. 2014 vydali správu v nasledujúcom znení:

„Uskutočnili sme audit priloženej účtovnej závierky spoločnosti UNIVOLT – REMAT s.r.o., ktorá obsahuje súvahu zostavenú k 31. decembru 2013, výkaz ziskov a strát za rok končiaci sa k uvedenému dátumu, ako aj poznámky, ktoré obsahujú súhrn významných účtovných zásad a účtovných metód a ďalšie vysvetľujúce informácie, s vykázanou bilančnou sumou vo výške 3.214.750 EUR a výsledkom hospodárenia - ziskom vo výške 37.232 EUR.

Zodpovednosť štatutárneho orgánu za účtovnú závierku

Štatutárny orgán je zodpovedný za zostavenie tejto účtovnej závierky, ktorá poskytuje pravdivý a verný obraz v súlade so zákonom o účtovníctve č. 431/2002 Z.z. v znení neskorších predpisov (ďalej len „zákon o účtovníctve“) a za interné kontroly, ktoré štatutárny orgán považuje za potrebné pre zostavenie účtovnej závierky, ktorá neobsahuje významné nesprávnosti, či už v dôsledku podvodu alebo chyby.

Zodpovednosť audítora

Našou zodpovednosťou je vyjadriť názor k tejto účtovnej závierke na základe nášho auditu. Audit sme uskutočnili v súlade s Medzinárodnými audítorskými štandardmi. Podľa týchto štandardov máme dodržiavať etické požiadavky, naplánovať a vykonať audit tak, aby sme získali primerané uistenie, že účtovná závierka neobsahuje významné nesprávnosti.

Súčasťou auditu je uskutočnenie postupov na získanie audítorských dôkazov o sumách a údajoch vykázaných v účtovnej závierke. Zvolené postupy závisia od úsudku audítora, vrátane posúdenia rizík významnej nesprávnosti v účtovnej závierke, či už v dôsledku podvodu alebo chyby. Pri posudzovaní tohto rizika audítor berie do úvahy interné kontroly relevantné na zostavenie účtovnej závierky účtovnej jednotky, ktorá poskytuje pravdivý a verný obraz, aby mohol vypracovať audítorské postupy vhodné za daných okolností, nie však na účely vyjadrenia názoru na účinnosť interných kontrol účtovnej jednotky. Audit ďalej zahŕňa zhodnotenie vhodnosti použitých účtovných zásad a účtovných metód a primeranosti účtovných odhadov uskutočnených štatutárnym orgánom spoločnosti, ako aj vyhodnotenie celkovej prezentácie účtovnej závierky.

Sme presvedčení, že auditorské dôkazy, ktoré sme získali, poskytujú dostatočný a vhodný základ pre náš názor.

Názor

Podľa nášho názoru, účtovná závierka poskytuje pravdivý a verný obraz finančnej situácie spoločnosti.

UNIVOLT – REMAT s.r.o.

Pežinok

k 31. decembru 2013

a výsledku jej hospodárenia za rok končiaci sa k uvedenému dátumu v súlade so zákonom o účtovníctve.“

V Bratislave, dňa 14. marca 2014

IB Grant Thornton Audit, s.r.o.

Auditorská spoločnosť

Licencia SKAu č. 28

Križkova 9, 811 04 Bratislava

Dr. Wilfried Serles
konateľ

Ing. Jarmila Sandtnerová
Audítorka licencia SKAu č. 787

Overili sme súlad výročnej správy s vyššie uvedenou účtovnou závierkou.

Za správnosť zostavenia výročnej správy je zodpovedný štatutárny orgán spoločnosti. Našou úlohou je overiť súlad výročnej správy s účtovnou závierkou a na základe toho vydať dodatok správy audítora o súlade výročnej správy s účtovnou závierkou.

Overenie sme uskutočnili v súlade s Medzinárodnými auditorskými štandardmi. Tieto štandardy požadujú, aby audítorka naplánovala a vykonal overenie tak, aby získal primerané uistenie, že informácie uvedené vo výročnej správe, ktoré sú predmetom zobrazenia v účtovnej závierke, sú vo všetkých významných súvislostiach v súlade s príslušnou účtovnou závierkou.

Informácie uvedené vo výročnej správe sme posúdili s informáciami uvedenými v účtovnej závierke k 31. 12. 2013. Iné údaje a informácie, ako účtovné informácie získané z účtovnej závierky a účtovných kníh sme neoverovali. Sme presvedčení, že vykonané overovanie je dostatočné a vhodné ako východisko pre náš názor.

Podľa nášho názoru účtovné informácie uvedené vo výročnej správe spoločnosti

UNIVOLT – REMAT s. r. o.


Pezinok
k 31. decembru 2013

vo všetkých významných súvislostiach v súlade s hore uvedenou účtovnou závierkou.

V Bratislave, dňa 08. 10. 2014

IB Grant Thornton Audit, s. r. o.

Audítorská spoločnosť
Licencia SKAu č. 28
Križkova 9, 811 04 Bratislava



Dr. Wilfried Serles
konateľ



Ing. Zuzana Šandorová
Audítor licencia UDVA č. 1110

VÝROČNÁ SPRÁVA

o obchodnom roku 2013
spoločnosti

UNIVOLT-REMAT, s. r. o.

Šenkvická cesta 16
902 01 PEZINOK, Slovenská republika

Vedenie spoločnosti:

Ing. Mag. Dr. Michael PÖCKSTEINER
Peter STEIGENBERGER
Mag. Rainer LICHTENBERGER

OBSAH

1. Zhodnotenie činnosti v roku 2013 und predpokladaný vývoj podniku pre rok 2014 vrátane zhodnotenia rizík a neistôt, ktorým je účtovná jednotka vystavená
 - 1.1. Hospodárske rámcové podmienky
 - 1.2. Vývoj spoločnosti Univolt-Remat
 - 1.3. Situácia spoločnosti v roku 2013 a vplyv na zamestnanosť
 - 1.4. Trh so surovinami
 - 1.5. Výhľad pre rok 2014
 - 1.6. Riziká, ktorým je spoločnosť vystavená
2. Vplyv spoločnosti na životné prostredie
3. Rozdelenie hospodárskeho výsledku
4. Informácie o nákladoch na činnosť v oblasti vývoja a výskumu
5. Udalosti po dni zostavenia výročnej správy
6. Ukazovatele charakterizujúce činnosť spoločnosti za obdobia január – december 2011, január – december 2012, január – december 2013.
 - 6.1. Majetková situácia
 - 6.2. Výnosová situácia
7. Prehľad najdôležitejších údajov
 - 7.1. Vývoj majetkovej situácie za obdobia január – december 2011, január – december 2012, január – december 2013.
 - 7.1.1. Vývoj a štruktúra aktív
 - 7.1.2. Vývoj a štruktúra pasív
 - 7.2. Vývoj výnosovej situácie za obdobia január – december 2011, január – december 2012, január – december 2013.

8. Prílohy:

- Výrok nezávislého audítora k účtovnej závierke za obdobie 01.01.2013 bis 31.12.2013
- Súvaha k 31.12.2013
- Výkaz ziskov a strát 01.01.2013 bis 31.12.2013
- Poznámky k 31.12.2013

1. Zhodnotenie činnosti v roku 2013 a predpokladaný vývoj podniku pre rok 2014, vrátane zhodnotenia rizík a neistôt, ktorým je účtovná jednotka vystavená

1.1. Hospodárske rámcové podmienky

Začiatok obchodného roku 2013 bol sprevádzaný ďalším spomalením globálneho ekonomického vývoja. Hoci sa európske finančné trhy upokojili potom, čo prezident Európskej centrálnej banky (ECB) sľuboval, že urobí všetko potrebné na zachovanie eura, prišlo v ďalšom období k celosvetovému poklesu hospodárskej činnosti. Rast globálneho hrubého domáceho produktu (HDP) dosiahol s menej ako 2% vo štvrtom štvrtroku kalendárneho roka 2012 jeho najnižší bod a zostal tam v priebehu prvého štvrtroka kalendárneho roka 2013. Od tej doby globálna ekonomika opäť naberá rýchlú rýchlú. Dôvodmi pre to boli mierne silnejšia USA ekonomika, hospodárske oživenie v Európe, stabilizácia rastu v Číne (ktorá sa spomalila na začiatku roka 2013), a podstatné oživenie v Japonsku. Globálny rast HDP sa do konca roka 2013 zvýšil na viac ako 3%. Vzhľadom k slabému štartu na začiatku roka, nemohla byť minuloročná úroveň rastu (vzhľadom na rok), napriek nedávnomu oživeniu globálnej ekonomiky dosiahnutá. Očakáva sa, že na celom svete rast HDP v roku 2013 spomalil na 2,4%. V roku 2012 činil HDP 2,7%. Rast globálnych kapitálových investícií a tvorby hodnôt spracovateľského priemyslu - ako dôležité ukazovatele pre Dietzel - predbežne ešte viac klesali: kapitálové investície zo 4,1% v roku 2012 na 3,1% v roku 2013 a tvorba hodnôt spracovateľského priemyslu zo 2,9 % v roku 2012 na 2,1% v roku 2013. Za týmito súhrnnými svetovými číslami stoja veľmi rozdielne vývoje. Na jednej strane bola zaznamenaná konjunktúra vo väčšine priemyselných krajín v priebehu kalendárneho roka 2013. Na druhej strane, rozvíjajúca sa dynamika mnohých prahových krajín v porovnaní s vysokými mierami rastu v minulosti, ustúpila.

Vo väčšine väčších ekonomík Európy recesia skončila. Prvýkrát po šiestich, po sebe idúcich štvrtrokoch poklesu HDP, rástla produkcia v eurozóne na jar roku 2013 znova. Okrem toho úrokové sadzby z vládnych dlhopisov klesli v krajinách najviac postihnutých dlhovou krízou. To znižuje ich finančné náklady a robí tak štátne rozpočty solídny.

Pre regióny Áziu a Austráliu sa očakáva rast v roku 2013 na úrovni 4,8%, čo je prakticky bezo zmeny na úrovni predchádzajúcich dvoch rokov. V prvej polovici roka 2013 rast čínskej ekonomiky v porovnaní s obdobím minulého roka naďalej spomaľoval a predstavoval 7,5%. Dôvody pre toto boli nižší medzinárodný dopyt po čínskych produktoch, rovnako ako obavy o stav finančného systému a udržateľnosť verejného dlhu Číny.

1.2. Vývoj spoločnosti Univolt-Remat

Strategickým cieľom spoločnosti Univolt-Remat je konzekventné a dlhodobé zvyšovanie hodnoty podniku, čo má byť naďalej dosiahnuté budovaním pozície na trhu na Slovensku a susedných krajinách. Pomocou silnejšieho zamerania sa na 3 obchodné oblasti - extrúziu, vstrekovanie vrátane montáže a kovy - bolo možné dosiahnuť nárast ročného obratu o 8%.

1.3. Situácia spoločnosti v roku 2013 a vplyv na zamestnanosť

Výroba v oblasti extrúzie a vstrekovania bola aj naďalej vedená v 3-smennej prevádzke. V závislosti od jednotlivých zákaziek sa výroba prispôbila skutočným hláseným stavom a zvýšená pozornosť sa venovala hlavne téme Working capital.

Počet zamestnancov ku dňu zostavenia súvahy: 64 osôb.

Vývoj obratu je nasledovný:

Rok	Obrat v tis. EUR	Pracovníci	Obrat/zamestnanci v EUR
2008	6.680	57	117.175
2009	6.245	58	107.674
2010	5.701	57	100.017
2011	6.612	62	106.645
2012	6.726	63	106.763
2013	7.234	64	113.024

Tak ako v predchádzajúcich rokoch, bolo aj teraz v závode v Pezinku pozitívne bilancovanie. Univolt-Remat dosiahol v roku 2013 zisk vo výške EUR 37.232,36.

1.4. Trh so surovinami

Manažment nákupu je v spoločnosti Univolt-Remat zameraný predovšetkým na výrazné a trvalé prispievanie k úspechu našej obchodnej činnosti. Hlavným cieľom všetkých našich aktivít je zaručenie disponibility a kvality materiálu, ktorý je potrebný na obsluhu našej výroby a zákazníkov. Aby sme mohli dosiahnuť tento cieľ, potrebujeme vyváženú sieť s našou dodávateľskou základňou ako aj bezproblémový priebeh realizácie. Uplynulý obchodný rok sa ukázal ako rok veľkých výziev pre naše obstarávanie – nákup. Dynamický vývoj v hospodárstve spôsobil silný tlak na nárast cien na dodávateľských trhoch, k tomu patria silné nárasty cien za kovy a na začiatku prvého polroka surovín všeobecne.

Naše obchody závisia tiež od vývoja cien surovín. Suroviny, ktoré sú pre nás dôležité, ktoré v rozhodnej miere ovplyvňujú naše náklady, sú okrem vyššie uvedených kovov a plastov tiež hliník, ušľachtilá oceľ a rôzne prísady.

Univolt-Remat znižuje cenové riziká rozličnými opatreniami dohodnutím dlhodobých zmlúv s dodávateľmi, ako aj dohodami s klauzulami o pohyblivých cenách u zákazníkov.

1.5. Výhľad pre rok 2014

V hospodárskom roku 2014 očakávame mierne zlepšenie dopytu na trhoch, o ktoré sa staráme. Aj keď rast v regióne Európa bude navýšený iba mierne, na ázijských trhoch vidíme výrazne zlepšenie odbytovej situácie. Otvorením novej predajnej kancelárie v Turecku v Ankare, by sa malo tiež sprístupniť spracovanie v jedných z najslubnejších oblastí.

Aktuálny stav zákaziek ukazuje dobré využitie kapacít a ponecháva javiť sa dosiahnutie obratu / výnosových cieľov veľmi realisticky.

1.6. Riziká, ktorým je spoločnosť vystavená

Náš manažment rizík nekladie dôraz na elimináciu všetkých rizík, ale na zváženie šancí a rizík. Cielenými opatreniami a ich realizáciou má zostať priestor na konanie nášho podniku zachovaný a byť podľa možnosti rozšírený. Úzka spolupráca controllingu s finančným a účtovným oddelením v materskej spoločnosti ako aj s externými poskytovateľmi finančných služieb (poisťovateľ úveru) má zabezpečiť, aby riziká boli včas rozpoznané a vyhodnotené. Je základom pre úspešnú prevenciu.

Vhodné dlhodobé zmluvy so zásobovateľmi, dodávateľmi surovín a bankami považujeme v rámci našej obchodníckej starostlivosti za potrebné.

2. Vplyv spoločnosti na životné prostredie

Práve inovačná sila skupiny Dietzel spolu s Univolt-Remat je zodpovedná za úspechy v tuzemsku a v zahraničí. Z toho dôvodu je konzekventný vývoj a zlepšovanie výrobkov pre elektrikárov dôležitým znakom pri strategickom stanovovaní cieľa. Tiež v uplynulom obchodnom roku sme túto filozofiu zlepšovali. Skupina Dietzel pokladá za svoju povinnosť napĺňať tento imidž tiež poskytnutím potrebnej kvality produktov a desaťročnými skúsenosťami.

Ochrana životného prostredia je centrálnou časťou našej podnikateľskej stratégie. Nastavením vysokých štandardov pre náš ekologický manažment čelíme environmentálnym význam po celom svete.

Tento vývoj je podporovaný silnejúcou diskusiou o životnom prostredí a povedomím obyvateľstva o ekologicky šetrných výrobkoch.

3. Rozdelenie výsledku hospodárenia

Spoločnosť Univolt-Remat s.r.o. dosiahla v roku 2013 bilančne vykázaný čistý zisk vo výške EUR 37.232,36, ktorý bol overený správou audítora spoločnosti IB Grant Thornton Audit, s. r. o.

Jediný spoločník, spoločnosť Dietzel GmbH., schválila nasledovné rozdelenie zisku:


- z obchodného čistého zisku sa prevedie suma vo výške 5 %, t. j. EUR 1.862,00 do zákonného rezervného fondu.
- zvyšný zisk vo výške EUR 35.370,36 bude prevedený na nerozdelený zisk minulých rokov,
- nerozdelený zisk minulých rokov sa použije na úhradu neuhradenej strany minulých rokov.

4. Informácia o nákladoch na činnosť v oblasti vývoja a výskumu

Spoločnosť v priebehu roka 2013 nevyňaložila žiadne náklady na činnosť v oblasti vývoja a výskumu.

5. Udalosti po dni zostavenia výročnej správy

Nie sú známe žiadne udalosti významného charakteru po dni zostavenia výročnej správy spoločnosti za rok 2013. Obraty a situácia zákaziek zodpovedajú v prevažnej miere plánovaným číslam v rozpočte 2014.



UNIVOLT-REMAT s.r.o.
vedenie spoločnosti

Pezinok, v júli 2014

Peter STEIGENBERGER
konateľ

6. Ukazovatele charakterizujúce činnosť spoločnosti za obdobia január 2011 – december 2011, január 2012 – december 2012, január 2013 – december 2013
6.1. Majetková situácia

Majetok	31.12.2013		31.12.2012		Zmena		Zmena	
	EUR	EUR	EUR	EUR	2013/2012 v %	31.12.2011 EUR	2012/2011 v %	
<i>Neobežný majetok</i>								
<i>Dlhodobý nehmotný majetok</i>	899	6 903			-87%	15 938	-57%	
<i>Dlhodobý hmotný majetok</i>	1 048 845	1 110 560			-6%	1 266 303	-12%	
<i>Dlhodobý finančný majetok</i>	0	0				0		
Neobežný majetok celkom	1 049 744	1 117 463			-6%	1 282 241	-13%	
<i>Obežný majetok</i>								
<i>Zásoby</i>	1 893 529	1 777 013			7%	1 805 937	-2%	
<i>Dlhodobé pohľadávky</i>	14 152	26 622			-47%	19 885	34%	
<i>Krátkodobé pohľadávky</i>	200 100	478 533			-58%	353 060	36%	
<i>Finančné účty</i>	52 172	32 234			62%	48 737	-34%	
Obežný majetok celkom	2 159 953	2 314 402			-7%	2 227 619	4%	
Časové rozlíšenie aktíva	5 053	4 749			6%	1 711	178%	
Majetok celkom	3 214 750	3 436 614			-6%	3 511 571	-2%	

Vlastné imanie a záväzky	31.12.2013		31.12.2012		Zmena		Zmena	
	EUR	EUR	EUR	EUR	2013/2012 v %	31.12.2011 EUR	2012/2011 v %	
<i>Vlastné imanie</i>								
<i>Základné imanie</i>	2.323.575	2.323.575			0%	2.323.575	0%	
<i>Kapitálové fondy</i>	0	0				0		
<i>Fondy zo zisku</i>	35.879	34.951			3%	33.844	3%	
<i>Výsledok hospodárenia minulých rokov</i>	-102.307	-119.940			-15%	-140.973	-15%	
<i>Výsledok hospodárenia za účtovné obdobie</i>	37.232	18.561			101%	22.140	-16%	
Vlastné imanie celkom	2.294.379	2.257.147			2%	2.238.586	1%	
<i>Záväzky</i>								
<i>Rezervy</i>	37.185	39.027			-5%	65.596	-41%	
<i>Dlhodobé záväzky</i>	262.464	285.545			-8%	361.825	-21%	
<i>Krátkodobé záväzky</i>	620.722	854.895			-27%	845.464	1%	
<i>Krátkodobé finančné výpomoci</i>	0	0				0		
<i>Bankové úvery</i>	0	0				0	0%	
Záväzky celkom	920.371	1.179.467			-22%	1.272.885	-7%	
Časové rozlíšenie pasíva	0	0				100	-100%	
Vlastné imanie a záväzky celkom	3.214.750	3.436.614			-6%	3.511.571	-2%	

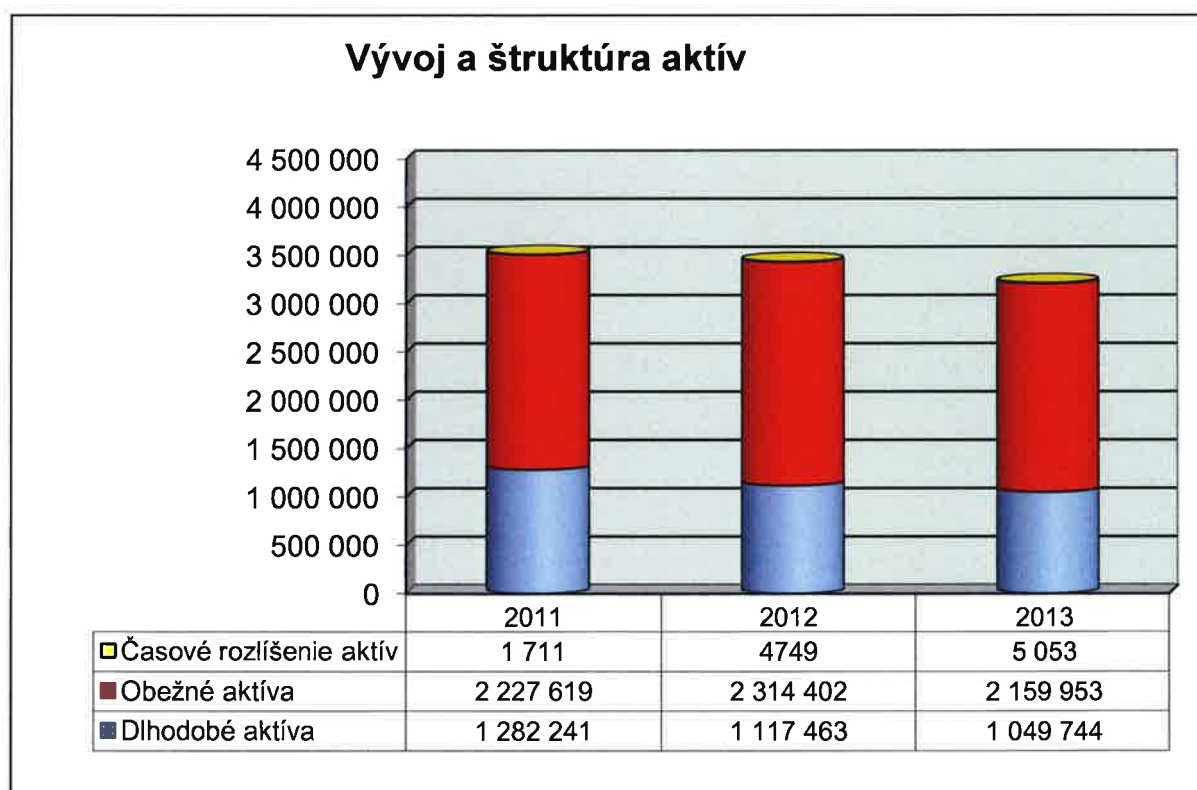
Výsledok hospodárenia z hospodárskej činnosti	67 646	34 131	98%	58 246	-41%
Krátkodobé finančné výnosy	5	762	-99%	28	2621%
Krátkodobé finančné náklady	-17 948	-23 062	-22%	-28 849	-20%
Tvorba/rozpúšťanie opravných položiek z finančnej činnosti	0	0		0	
Výsledok hospodárenie z finančnej činnosti	-17 943	-22 300	-20%	-28 821	-23%
Daň z príjmov z bežnej činnosti	-12 471	6 730	-285%	-7 285	-192%
Výsledok hospodárenia z bežnej činnosti po zdanení	37 232	18 561	101%	22 140	-16%
Mimoriadne výnosy	0	0		0	
Mimoriadne náklady	0	0		0	
Daň z príjmov z mimoriadnej činnosti	0	0		0	
Výsledok hospodárenia z mimoriadnej činnosti po zdanení	0	0		0	
Výsledok hospodárenia za účtovné obdobie	37 232	18 561	101%	22 140	-16%

7. Prehľad najdôležitejších údajov

7.1. Vývoj majetkovej situácie za obdobia január 2011 - december 2011, január 2012 - december 2012 a január 2013 – december 2013

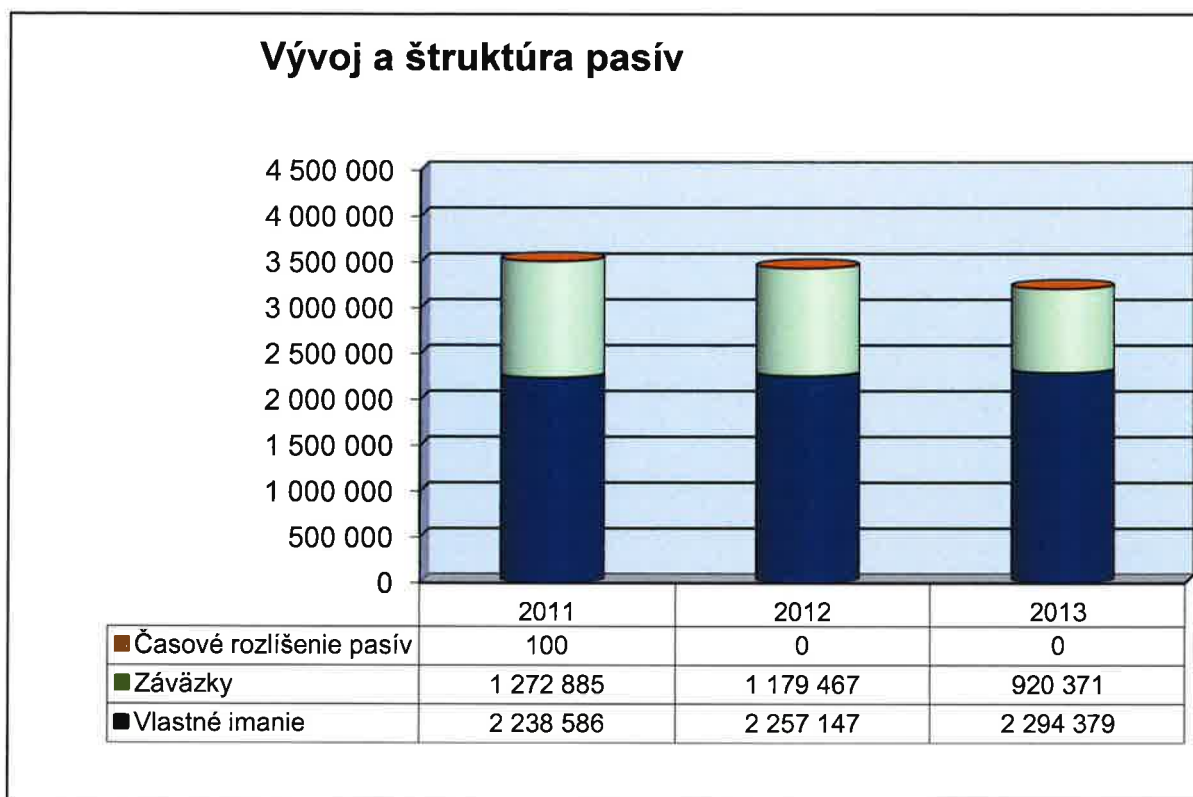
7.1.1. Vývoj a štruktúra aktív

Aktíva spoločnosti k 31.12.2013 zaznamenali oproti stavu k 31.12.2012 celkové zníženie o 6%, t.j. o 221.864 EUR. Na pokles aktív vplýval najmä pokles dlhodobého nehmotného majetku o 6.004 EUR v dôsledku bežného opotrebenia, čo predstavovalo zníženie o 87%.



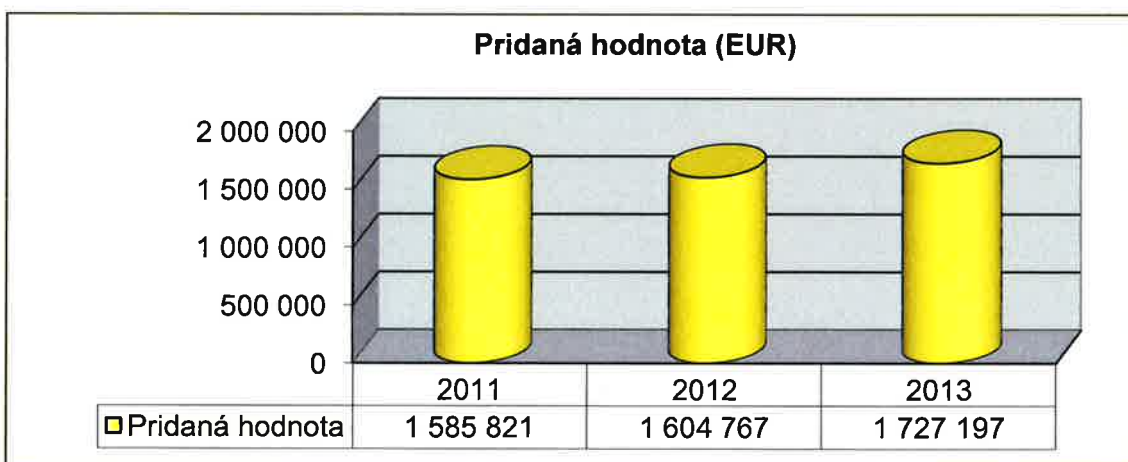
7.1.2 Vývoj a štruktúra pasív

Pokles pasív spoločnosti bol spôsobený predovšetkým znížením dlhodobých a krátkodobých záväzkov vo výške 259 096 EUR, čo celkovo predstavuje pokles o 22%.

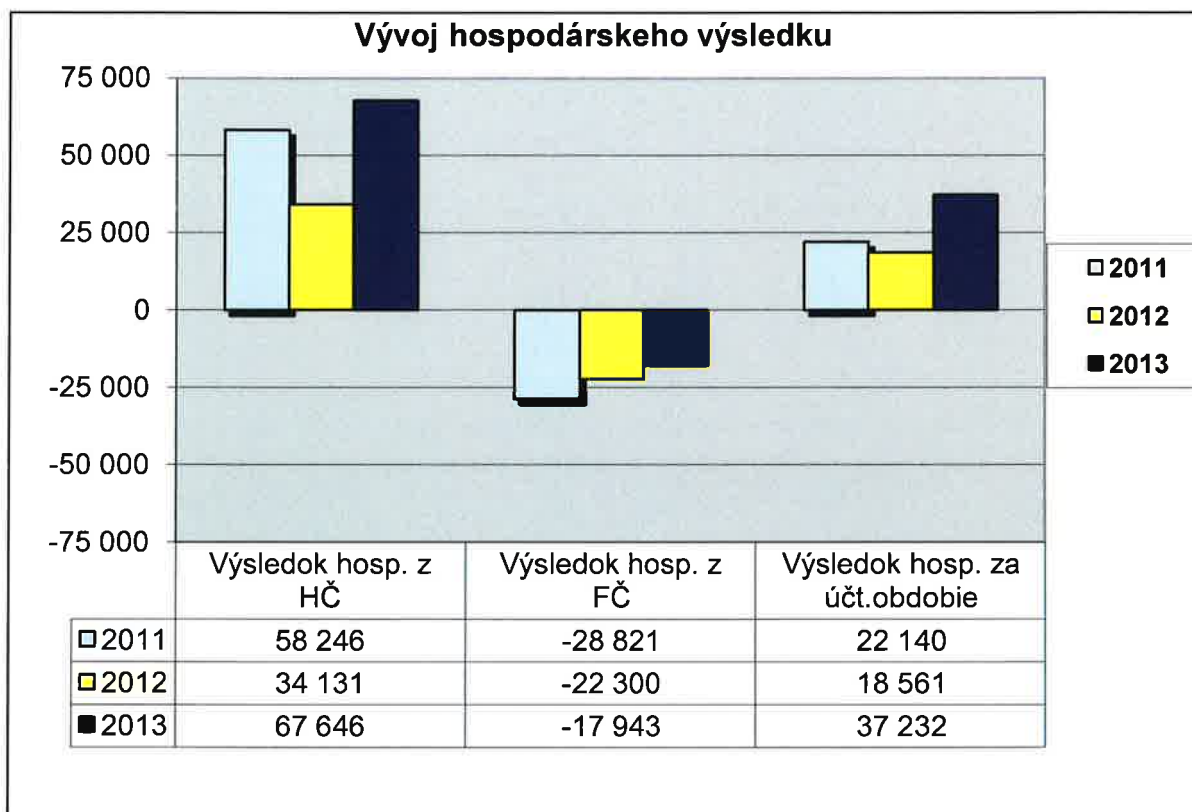


7.2. Vývoj výnosovej situácie za obdobia január 2011 – december 2011, január 2012 - december 2012 a január 2013 – december 2013

Tržby z predaja vlastných výrobkov za bežné účtovné obdobie vzrástli v porovnaní s minulým obdobím o 7,5%. Súčasne s nárastom tržieb zaznamenala pozitívny vývoj tiež ukazovateľ pridaná hodnota.



Vývoj hospodárskeho výsledku z hospodárskej, finančnej činnosti a výsledok hospodárenia za účtovné obdobie je znázornený v nasledovnom grafe:



Porovnanie výsledku hospodárenia za bežné účtovné obdobie k 31.12.2013 a k 31.12.2012 vykazuje zisk, ktorý je vyšší o 18.671 EUR, čo znamená nárast o 100,6 % . Tento vývoj je ovplyvnený predovšetkým nárastom osobných nákladov o 90.811 EUR, ktoré boli kompenzované nárastom pridanej hodnoty o 122.430 EUR.

UNIVOLT – REMAT s.r.o.
Pezinok

S P R Á V A

O AUDITE
ÚČTOVNEJ ZÁVIERKY
K 31. DECEMBRU 2013

OBSAH

- **Správa nezávislého audítora**
- **Súvaha k 31. 12. 2013**
- **Výkaz ziskov a strát za obdobie od 01. 01. 2013 do 31. 12. 2013**
- **Poznámky k účtovnej závierke**



Grant Thornton

SPRÁVA NEZÁVISLÉHO AUDÍTORA

Správa pre spoločníka spoločnosti

UNIVOLT – REMAT s.r.o.

Spoločnosť s ručením obmedzeným so základným imanom

vo výške 2.323.575 EUR

Sídlo spoločnosti: Šenkvickej cesta 16, Pezinok 902 01

IČO: 31 331 181

Uskutočnili sme audit priloženej účtovnej závierky spoločnosti UNIVOLT – REMAT s.r.o., ktorá obsahuje súvahu zostavenú k 31. decembru 2013, výkaz ziskov a strát za rok končiaci sa k uvedenému dátumu, ako aj poznámky, ktoré obsahujú súhrn významných účtovných zásad a účtovných metód a ďalšie vysvetľujúce informácie, s vykázanou bilančnou sumou vo výške 3.214.750 EUR a výsledkom hospodárenia - ziskom vo výške 37.232 EUR.

Zodpovednosť štatutárneho orgánu za účtovnú závierku

Štatutárny orgán je zodpovedný za zostavenie tejto účtovnej závierky, ktorá poskytuje pravdivý a verný obraz v súlade so zákonom o účtovníctve č. 431/2002 Z.z. v znení neskorších predpisov (ďalej len „zákon o účtovníctve“) a za interné kontroly, ktoré štatutárny orgán považuje za potrebné pre zostavenie účtovnej závierky, ktorá neobsahuje významné nesprávnosti, či už v dôsledku podvodu alebo chyby.

Zodpovednosť audítora

Našou zodpovednosťou je vyjadriť názor k tejto účtovnej závierke na základe nášho auditu. Audit sme uskutočnili v súlade s Medzinárodnými audítorskými štandardmi. Podľa týchto štandardov máme dodržiavať etické požiadavky, naplánovať a vykonať audit tak, aby sme získali primerané uistenie, že účtovná závierka neobsahuje významné nesprávnosti.

Súčasťou auditu je uskutočnenie postupov na získanie audítorských dôkazov o sumách a údajoch vykázaných v účtovnej závierke. Zvolené postupy závisia od úsudku audítora, vrátane posúdenia rizík významnej nesprávnosti v účtovnej závierke, či už v dôsledku podvodu alebo chyby. Pri posudzovaní tohto rizika audítor berie do úvahy interné kontroly relevantné na zostavenie účtovnej závierky účtovnej jednotky, ktorá poskytuje pravdivý a verný obraz, aby mohol vypracovať audítorské postupy vhodné za daných okolností, nie však na účely vyjadrenia názoru na účinnosť interných kontrol účtovnej jednotky. Audit ďalej zahŕňa zhodnotenie vhodnosti použitých účtovných zásad a účtovných metód a primeranosti účtovných odhadov uskutočnených štatutárnym orgánom spoločnosti, ako aj vyhodnotenie celkovej prezentácie účtovnej závierky.

Sme presvedčení, že audítorské dôkazy, ktoré sme získali, poskytujú dostatočný a vhodný základ pre náš názor.

Názor

Podľa nášho názoru, účtovná závierka poskytuje pravdivý a verný obraz finančnej situácie spoločnosti

UNIVOLT – REMAT s.r.o.

Pezinok

k 31. decembru 2013

a výsledku jej hospodárenia za rok končiaci sa k uvedenému dátumu v súlade so zákonom o účtovníctve.

V Bratislave, dňa 14. marca 2014


IB Grant Thornton Audit, s.r.o.

Audítorská spoločnosť

Licencia SKAu č. 28

Križkova 9, 811 04 Bratislava

Dr. Wilfried Serles
konateľ



Ing. Jarmila Sandtnerová
Audítorka licencia SKAu č. 787



k 3 1 . 1 2 . 2 0 1 3 (v celých eurách)

Číselné údaje sa zarovnávajú vpravo, ostatné údaje sa píšú zľava. Nevyplnené riadky sa ponechávajú prázdne.

Údaje sa vyplňajú paličkovým písmom (podľa tohto vzoru), písacím strojom alebo tlačiarňou, a to čiernou alebo tmavomodrou farbou.

Á Ā B Ć D Ę F G H Í J K L M N O P Q R Š T Ů V X Ý Ž 0 1 2 3 4 5 6 7 8 9

Daňové identifikačné číslo	Účtovná závierka	Účtovná závierka		Mesiac	Rok
2 0 2 0 3 6 1 8 9 3	x riadna	x zostavená	Za obdobie	od 0 1	2 0 1 3
IČO	mimoriadna	schválená		do 1 2	2 0 1 3
3 1 3 3 1 1 8 1		(vyznačí sa x)	Bezprostredne predchádzajúce obdobie	od 0 1	2 0 1 2
SK NACE				do 1 2	2 0 1 2
2 2 . 2 3 . 0					

Obchodné meno (názov) účtovnej jednotky

U N I V O L T - R E M A T s . r . o .

Sídlo účtovnej jednotky

Ulica

Š e n k v i c k á c e s t a

PSČ

Obec

9 0 2 0 1 P e z i n o k

Číslo telefónu

0 3 3 / 6 9 0 2 4 5 0

Číslo faxu

0 3 3 /

E-mailová adresa

Číslo

1 6

Zostavená dňa:

0 7 . 0 3 . 2 0 1 4

Podpisový záznam osoby zodpovednej za vedenie účtovníctva:

Podpisový záznam osoby zodpovednej za zostavenie účtovnej závierky:

Podpisový záznam člena štatutárneho orgánu účtovnej jednotky alebo fyzickej osoby, ktorá je účtovnou jednotkou:

Schválená dňa

23 . 04 . 2 0 1 4

Záznamy daňového úradu

Miesto pre evidenčné číslo

Odtlačok prezentačnej pečiatky daňového úradu



Označenie a	STRANA AKTÍV b	Číslo riadka c	Bežné účtovné obdobie		Bezprostredne predchádzajúce účtovné obdobie
			1	2	3
			Brutto - časť 1 Korekcia - časť 2	Netto	Netto
	SPOLU MAJETOK r. 002 + r. 030 + r. 051	001	8 3 2 7 8 5 7 5 1 1 3 1 0 7	3 2 1 4 7 5 0	3 4 3 6 6 1 4
A.	Neobežný majetok r. 003 + r. 011 + r. 021	002	6 0 8 0 6 2 2 5 0 3 0 8 7 8	1 0 4 9 7 4 4	1 1 1 7 4 6 3
A.I.	Dlhodobý nehmotný majetok súčet (r. 004 až r. 010)	003	3 2 9 4 1 8 3 2 8 5 1 9	8 9 9	6 9 0 3
A.II.	Aktivované náklady na vývoj (012) - /072, 091A/	004			
2.	Softvér (013) - /073, 091A/	005	3 2 9 4 1 8 3 2 8 5 1 9	8 9 9	6 9 0 3
3.	Oceniteľné práva (014) - /074, 091A/	006			
4.	Goodwill (015) - /075, 091A/	007			
5.	Ostatný dlhodobý nehmotný majetok (019, 01X) - /079, 07X, 091A/	008			
6.	Obstarávaný dlhodobý nehmotný majetok (041) - 093	009			
7.	Poskytnuté prídavky na dlhodobý nehmotný majetok (031) - 095A	010			
A.II.	Dlhodobý hmotný majetok súčet (r. 012 až r. 020)	011	5 7 5 1 2 0 4 4 7 0 2 3 5 9	1 0 4 8 8 4 5	1 1 1 0 5 6 0
A.II.1.	Pozemky (031) - 092A	012			
2.	Stavby (021) - /081, 092A/	013	3 5 9 7 7 8 2 8 2 4 5 8	7 7 3 2 0	9 8 8 1 5
3.	Samostatné hnuťelné veci a súbory hnuťelných vecí (022) - /082, 092A/	014	5 1 7 4 5 5 0 4 3 2 0 2 0 7	8 5 4 3 4 3	8 7 9 6 6 1



Označenie a	STRANA AKTÍV b	Číslo riadku c	Bežné účtovné obdobie		Bezprostredne predchádzajúce
			1	2	účtovné obdobie
			Brutto - časť 1 Korekcia - časť 2	Netto	Netto 3
4	Postovateľské celky trvalých porastov (025) - /085, 092A/	015			
5	Základné stádo a ľahné zvieratá (026) - /086, 092A/	016			
6	Ostatný dlhodobý hmotný majetok (029, 02X, 032) - /089, 08X, 092A/	017	2 1 0 7 0 8 9 9 6 9 4	1 1 1 0 1 4	1 3 2 0 8 4
7	Obstarávaný dlhodobý hmotný majetok (042) - 094	018			
8	Poskytnutá predávky na dlhodobý hmotný majetok (052) - 095A	019	6 1 6 8	6 1 6 8	
9	Opravná položka k nadobudnutému majetku (+/- 097) +/- 098	020			
A.III.	Dlhodobý finančný majetok súčet (r. 022 až r. 029)	021			
A.III.1.	Podielové cenné papiere a podiely v dcérskej účtovnej jednotke (061) - 096A	022			
2.	Podielové cenné papiere a podiely v spoločnosti s podstatným vplyvom (062) - 096A	023			
3.	Ostatné dlhodobé cenné papiere a podieľy (063, 065) - 096A	024			
4.	Pôžičky účtovnej jednotky v konsolidovanom celku (065A) - 096A	025			
5.	Ostatný dlhodobý finančný majetok (067A, 069, 06XA) - 096A	026			
6.	Pôžičky s dobou splatnosti najviac jeden rok (066A, 067A, 06XA) - 096A	027			
7.	Obstarávaný dlhodobý finančný majetok (043) - 096A	028			



Označenie a	STRANA AKTÍV b	Číslo rôzku c	Bežné účtovné obdobie		Bezprostredne predchádzajúce účtovné obdobie
			1	Netto 2	Netto 3
			Brutto - časť 1 Korekcia - časť 2		
B.	Poskytnuté preddavky na dlhodobý finančný majetok (053) - 095A	029			
B.	Obežný majetok r. 031 + r. 038 + r. 046 + r. 055	030	2 2 4 2 1 8 2 8 2 2 2 9	2 1 5 9 9 5 3	2 3 1 4 4 0 2
B.I.	Zásoby súčet (r. 032 až r. 037)	031	1 9 7 5 7 5 8 8 2 2 2 9	1 8 9 3 5 2 9	1 7 7 7 0 1 3
B.I.1.	Materiál (112, 119, 11X) - /191, 19X/	032	4 5 1 5 1 7 6 4 8 7	4 4 5 0 3 0	3 7 6 7 3 2
2.	Nedokončená výroba a polotovary vlastnej výroby (121, 122, 12X) - /192, 193, 19X/	033	2 9 7 4 5 6 8 3 6 0	2 8 9 0 9 6	2 6 8 4 3 1
3.	Výrobky (123) - 194	034	1 2 2 6 7 8 5 6 7 3 8 2	1 1 5 9 4 0 3	1 1 3 1 8 5 0
4.	Zvieratá (124) - 195	035			
5.	Tovar (132, 133, 13X, 139) - /196, 19X/	036			
6.	Poskytnuté preddavky na zásoby (314A) - 391A	037			
B.II.	Dlhodobé pohľadávky súčet (r. 039 až r. 045)	038	1 4 1 5 2	1 4 1 5 2	2 6 6 2 2
B.II.1.	Pohľadávky z obchodného styku (311A, 312A, 313A, 314A, 315A, 31XA) - 391A	039			
2.	Čistá hodnota zákazky (316A)	040			
3.	Pohľadávky voči dcérskej účtovnej jednotke a materskej účtovnej jednotke (351A) - 391A	041			
4.	Ostatné pohľadávky v rámci konsolidovaného celku (351A) - 391A	042			



Označenie a	STRANA AKTÍV b	Číslo riadku c	Bežné účtovné obdobie		Bezprostredne predchádzajúce
			1	Netto 2	účtovné obdobie
					Netto 3
			Brutto - časť 1		
			Korekcia - časť 2		
5.	Pohľadávky voči spoločníkom, členom a združeniu (354A, 355A, 358A, 35XA) - 391A	043			
6.	Iné pohľadávky (335A, 33XA, 371A, 373A, 374A, 375A, 376A, 378A) - 391A	044			
7.	Odiatá daňová pohľadávka (481A)	045	1 4 1 5 2	1 4 1 5 2	2 6 6 2 2
B.III.	Krátkodobé pohľadávky súčet (r. 047 až r. 054)	046	2 0 0 1 0 0	2 0 0 1 0 0	4 7 8 5 3 3
B.III.1	Pohľadávky z obchodného styku (311A, 312A, 313A, 314A, 315A, 31XA) - 391A	047	1 4 8 9 1 8	1 4 8 9 1 8	4 5 1 7 8 1
2.	Čistá hodnota zákazky (316A)	048			
3.	Pohľadávky voči dcérskej účtovnej jednotke a materskej účtovnej jednotke (351A) - 391A	049			
4.	Ostatné pohľadávky v rámci konsolidovaného celku (351A) - 391A	050			
5.	Pohľadávky voči spoločníkom, členom a združeniu (354A, 355A, 358A, 35XA, 398A) - 391A	051			
6.	Sociálne poistenie (336) - 391A	052			
7.	Daňové pohľadávky a dotácie (341, 342, 343, 345, 346, 347) - 391A	053	5 1 1 8 2	5 1 1 8 2	2 6 7 5 2
8.	Iné pohľadávky (335A, 33XA, 371A, 373A, 374A, 375A, 376A, 378A) - 391A	054			
B.IV.	Finančné účty súčet (r. 056 až r. 060)	055	5 2 1 7 2	5 2 1 7 2	3 2 2 3 4
B.IV.1	Peniaze (211, 213, 21X)	056	5 5 8	5 5 8	1 4 2



Označenie a	STRANA AKTÍV b	Číslo riadku c	Bežné účtovné obdobie		Bezprostredne predchádzajúce	
			1	Brutto - časť 1	Netto 2	účetné obdobie
				Korekcia - časť 2	Netto 3	
2.	Účty v bankách (221A, 22X +/- 261)	057		5 1 6 1 4	5 1 6 1 4	
						3 2 0 9 2
3.	Účty v bankách s dobou viazanosti dlhšou ako jeden rok 22XA	058				
4.	Krátkodobý finančný majetok (251, 253, 256, 257, 25X) - (291, 29X)	059				
5.	Obstarávaný krátkodobý finančný majetok (259, 314A) - 291	060				
C.	Časové rozlíšenie súčet (r. 062 až r. 065)	061		5 0 5 3	5 0 5 3	
						4 7 4 9
C.1.	Náklady budúcich období dlhodobé (381A, 382A)	062				
2.	Náklady budúcich období krátkodobé (381A, 382A)	063		5 0 5 3	5 0 5 3	
						4 7 4 9
3.	Príjmy budúcich období dlhodobé (385A)	064				
4.	Príjmy budúcich období krátkodobé (385A)	065				

Označenie a	STRANA PASÍV b	Číslo riadku c	Bežné účtovné obdobie	Bezprostredne predchádzajúce účtovné
			4	5
	SPOLU VLASTNÉ IMANIE A ZÁVÄZKY r. 067 + r. 068 + r. 121	066	3 2 1 4 7 5 0	3 4 3 6 6 1 4
A.	Vlastné imanie r. 068 + r. 073 + r. 080 + r. 084 + r. 087	067	2 2 9 4 3 7 9	2 2 5 7 1 4 7
A.1.	Základné imanie súčet (r. 069 až 072)	068	2 3 2 3 5 7 5	2 3 2 3 5 7 5
A.1.1.	Základné imanie (411 alebo +/- 491)	069	2 3 2 3 5 7 5	2 3 2 3 5 7 5



Označenie a	STRANA PASÍV b	Číslo riadku c	Bežné účtovné obdobie 4	Bezprostredne predchádzajúce účtovné obdobie 5
2.	Vlastné akcie a vlastné obchodné podiely (-/252)	070		
3.	Zmena základného imania +/- 419	071		
4.	Pohľadávky za upísané vlastné imanie (-/353)	072		
A.II.	Kapitálové fondy súčet (r. 074 až 079)	073		
A.II.1.	Emissné ážio (412)	074		
2.	Ostatné kapitálové fondy (413)	075		
3.	Zákonný rezervný fond (Nedeliteľný fond) z kapitálových vkladov (417, 418)	076		
4.	Oceňovacie rozdiely z precenenia majetku a záväzkov (+/- 414)	077		
5.	Oceňovacie rozdiely z kapitálových účastí (+/- 415)	078		
6.	Oceňovacie rozdiely z precenenia pri zlúčení, splynutí a rozdelení (+/- 416)	079		
A.III.	Fondy zo zisku súčet (r. 081 až r. 083)	080	3 5 8 7 9	3 4 9 5 1
A.III.1	Zákonný rezervný fond (421)	081	3 5 8 7 9	3 4 9 5 1
2.	Nedeliteľný fond (422)	082		
3.	Štatutárne fondy a ostatné fondy (423, 427, 42X)	083		
A.IV.	Výsledok hospodárenia minulých rokov r. 085 + r. 086	084	- 1 0 2 3 0 7	- 1 1 9 9 4 0
A.IV.1.	Nerozdelený zisk minulých rokov (428)	085		
2.	Neuhradená strata minulých rokov (-/429)	086	- 1 0 2 3 0 7	- 1 1 9 9 4 0
A.V.	Výsledok hospodárenia za účtovné obdobie po zdanení +/- r. 091 - (r. 088 + r. 073 + r. 080 + r. 084 + r. 088 + r. 121)	087	3 7 2 3 2	1 8 5 6 1
B.	Záväzky r. 09 + r. 94 + r. 106 + r. 117 + r. 118	088	9 2 0 3 7 1	1 1 7 9 4 6 7
B.I.	Rezervy súčet (r. 090 až r. 093)	089	3 7 1 8 5	3 9 0 2 7
B.I.1.	Rezervy zákonné dlhodobé (451A)	090		
2.	Rezervy zákonné krátkodobé (323A, 451A)	091	2 8 5 6 5	2 2 7 9 3
3.	Ostatné dlhodobé rezervy (459A, 45XA)	092	8 6 2 0	1 6 2 3 4
4.	Ostatné krátkodobé rezervy (323A, 32X, 459A, 45XA)	093		
B.II.	Dlhodobé záväzky súčet (r. 095 až r. 105)	094	2 6 2 4 6 4	2 8 5 5 4 5
B.II.1.	Dlhodobé záväzky z obchodného styku (321A, 479A)	095		
2.	Čistá hodnota zákazky (316A)	096		
3.	Dlhodobé nevyfakturované dodávky (476A)	097		



Označenie a	STRANA PASÍV b	Číslo radku c	Bežné účtovné obdobie 4	Bezprostredne predchádzajúce účtovné obdobie 5
4.	Dlhodobé záväzky voči dcérskej účtovnej jednotke a materskej účtovnej jednotke (471A)	098		1 2 0 0 0 0
5.	Ostatné dlhodobé záväzky v rámci konsolidovaného celku (471A)	099		
6.	Dlhodobé prijaté preddavky (475A)	100		
7.	Dlhodobé zmenky na úhradu (478A)	101		
8.	Vydané dlhopisy (473A/-255A)	102		
9.	Záväzky zo sociálneho fondu (472)	103	2 4 2 9 9	2 1 2 1 1
10.	Ostatné dlhodobé záväzky (474A, 479A, 47XA, 372A, 373A, 377A)	104	2 3 8 1 6 5	1 4 4 3 3 4
11.	Odkložený daňový záväzok (481A)	105		
B.III.	Krátkodobé záväzky súčet (r. 107 až r. 116)	106	6 2 0 7 2 2	8 5 4 8 9 5
B.III.1	Záväzky z obchodného styku (321, 322, 324, 325, 32X, 475A, 478A, 479A, 47XA)	107	3 3 1 5 3 5	6 0 3 0 4 0
2.	Čistá hodnota zákazky (316A)	108		
3.	Nevyfakturované dodávky (326, 476A)	109	1 4 7 1	2 7 1 1
4.	Záväzky voči dcérskej účtovnej jednotke a materskej účtovnej jednotke (361A, 471A)	110		
5.	Ostatné záväzky v rámci konsolidovaného celku (361A, 36XA, 471A, 47XA)	111	1 2 0 0 0 0	1 1 5 0 0 0
6.	Záväzky voči spoločníkom a združeniu (364, 365, 366, 367, 368, 368A, 478A, 479A)	112		
7.	Záväzky voči zamestnancom (331, 333, 33X, 479A)	113	4 4 4 5 3	4 4 1 7 8
8.	Záväzky zo sociálneho poistenia (336, 479A)	114	2 8 9 8 5	2 9 8 9 4
9.	Daňové záväzky a dotácie (341, 342, 343, 345, 348, 347, 34X)	115	6 5 0 0	6 9 3 1
10.	Ostatné záväzky (372A, 373A, 377A, 379A, 474A, 479A, 47X)	116	8 7 7 7 8	5 3 1 4 1
B.IV.	Krátkodobé finančné výpomoci (241, 249, 24X, 473A, /-255A)	117		
B.V.	Bankové úvery r. 119 + r. 120	118		
B.V.1	Bankové úvery dlhodobé (481A, 48XA)	119		
2.	Bežné bankové úvery (221A, 231, 232, 23X, 481A, 48XA)	120		
C.	Časové rozlíšenie súčet (r. 122 až r. 125)	121		
C.1.	Výdavky budúcich období dlhodobé (383A)	122		
2.	Výdavky budúcich období krátkodobé (383A)	123		
3.	Výnosy budúcich období dlhodobé (384A)	124		
4.	Výnosy budúcich období krátkodobé (384A)	125		

VÝKAZ ZISKOV A STRÁT



k 3 1 . 1 2 . 2 0 1 3 (v celých eurách)

Číselné údaje sa zarovnávajú vpravo, ostatné údaje sa píšú zľava. Nevyplnené riadky sa ponechávajú prázdne.
Údaje sa vyplňajú paličkovým písmom (podľa tohto vzoru), písacím strojom alebo tlačiarňou, a to čiernou alebo tmavomodrou farbou.

Á Ā B Ć D É F G H Í J K L M N O P Q R Š T Ú V X Ý Ž 0 1 2 3 4 5 6 7 8 9

Daňové identifikačné číslo	Účtovná zvierka	Účtovná zvierka	Mesiac	Rok
2 0 2 0 3 6 1 8 9 3	x riadna	x zostavená	od 0 1	2 0 1 3
IČO	mimoriadna	schválená	do 1 2	2 0 1 3
3 1 3 3 1 1 8 1		(vyznačí sa x)	od 0 1	2 0 1 2
SK NACE			do 1 2	2 0 1 2
2 2 . 2 3 . 0				

Obchodné meno (názov) účtovnej jednotky

U N I V O L T - R E M A T s . r . o .

Sídlo účtovnej jednotky

Ulica

Š e n k v i c k á c e s t a

Číslo

1 6

PSČ

Obec

9 0 2 0 1 P e z i n o k

Číslo telefónu

0 3 3 / 6 9 0 2 4 5 0

Číslo faxu

0 3 3 /

E-mailová adresa

Zostavený dňa:

0 7 . 0 3 . 2 0 1 4

Podpisový záznam osoby
zodpovednej za vedenie
účtovníctva:

Podpisový záznam osoby
zodpovednej za zostavenie
účtovnej závierky:

Podpisový záznam člena
štátutárneho orgánu účtovnej
jednotky alebo fyzickej osoby,
ktorá je účtovnou jednotkou:

Schválený dňa:

23 . 04 . 2 0 1 4

Záznamy daňového úradu

Miesto pre evidenčné číslo

Odtlačok prezentačnej pečiatky daňového úradu



Označenie a	Text b	Číslo riadku c	Skutočnosť	
			bežné účtovné obdobie	
			1	bezprostredne predchádzajúce účtovné obdobie 2
I.	Tržby z predaja tovaru (804, 807)	01	5 5 6 0	1 3 5 2
A.	Náklady vynaložené na obstaranie predaného tovaru (504, 505A, 507)	02	5 9 7 0	1 0 2 9
+	Obchodná marža r. 01 - r. 02	03	- 4 1 0	3 2 3
II.	Výroba r. 05 + r. 06 + r. 07	04	6 8 7 4 2 2 2	6 3 0 8 1 7 1
II.1.	Tržby z predaja vlastných výrobkov a služieb (801, 802, 806)	05	7 2 2 7 9 9 8	6 7 2 4 7 0 6
2.	Zmeny stavu vnútroorganizačných zásob (+/- účtová skupina 81)	06	- 3 5 3 7 7 6	- 4 1 6 5 3 5
3.	Aktivácia (účtová skupina 82)	07		
B.	Výrobná spotreba r. 09 + r. 10	08	5 1 4 6 6 1 5	4 7 0 3 7 2 7
B.1.	Spotreba materiálu, energie a ostatných neskladovateľných dodávok (501, 502, 503, 505A)	09	4 4 4 8 4 0 2	3 9 9 9 2 0 5
2.	Služby (účtová skupina 51)	10	6 9 8 2 1 3	7 0 4 5 2 2
+	Pridaná hodnota r. 03 + r. 04 - r. 08	11	1 7 2 7 1 9 7	1 6 0 4 7 6 7
C.	Osobné náklady súčet (r. 13 až 16)	12	1 5 5 8 0 7 3	1 4 6 7 2 6 2
C.1.	Mzdové náklady (521, 522)	13	1 1 4 6 5 3 7	1 0 9 0 6 6 1
2.	Odmeny členom orgánov spoločnosti a družstva (523)	14		
3.	Náklady na sociálne poistenie (524, 525, 528)	15	3 8 4 9 3 6	3 4 9 5 2 6
4.	Sociálne náklady (527, 528)	16	2 6 6 0 0	2 7 0 7 5
D.	Dane a poplatky (účtová skupina 53)	17	4 7 4 3	4 5 2 5
E.	Odpisy a opravné položky k dlhodobému nehmotnému majetku a dlhodobému hmotnému majetku (551, 553)	18	3 3 3 4 5 0	3 4 2 7 7 9
III.	Tržby z predaja dlhodobého majetku a materiálu (641, 642)	19	4 1 6 7	2 3 6 6
F.	Zostatková cena predaného dlhodobého majetku a predaného materiálu (541, 542)	20		
G.	Tvorba a zúčtovanie opravných položiek k pohľadávkam (+/-547)	21		
IV.	Ostatné výnosy z hospodárskej činnosti (644, 645, 646, 648, 655, 657)	22	2 5 1 8 6 3	2 5 8 5 0 6
H.	Ostatné náklady na hospodársku činnosť (543, 544, 545, 548, 548, 549, 555, 557)	23	1 9 3 1 5	1 6 9 4 2
V.	Prevod výnosov z hospodárskej činnosti (-)(697)	24		
I.	Prevod nákladov na hospodársku činnosť (-)(597)	25		
*	Výsledok hospodárenia z hospodárskej činnosti r. 11 - r. 12 - r. 17 - r. 18 + r. 19 - r. 20 - r. 21 + r. 22 - r. 23 + (-r. 24) - (-r.25)	26	6 7 6 4 6	3 4 1 3 1
VI.	Tržby z predaja cenných papierov a podielov (881)	27		



Označenie a	Text b	Číslo riadku c	Skutočnosť	
			bežné účtovné obdobie 1	bezprostredne predchádzajúce účtovné obdobie 2
J.	Predané cenné papiere a podiely (561)	28		
VII.	Výnosy z dlhodobého finančného majetku r. 30 + r. 31 + r. 32	29		
VII.1	Výnosy z cenných papierov a podielov v dočasnej účtovnej jednotke a v spoločnosti s podstatným vplyvom (665A)	30		
2.	Výnosy z ostatných dlhodobých cenných papierov a podielov (665A)	31		
3.	Výnosy z ostatného dlhodobého finančného majetku (665A)	32		
VIII.	Výnosy z krátkodobého finančného majetku (666)	33		
K.	Náklady na krátkodobý finančný majetok (566)	34		
IX.	Výnosy z precenenia cenných papierov a výnosy z derivátových operácií (664, 667)	35		
L.	Náklady na precenenie cenných papierov a náklady na derivátové operácie (564, 567)	36		
M.	Tvorba a zúčtovanie opravných položiek k finančnému majetku +/- 565	37		
X.	Výnosové úroky (662)	38	5	7 5 3
N.	Nákladové úroky (562)	39	1 7 4 2 0	2 1 7 5 7
XI.	Kurzové zisky (663)	40		9
O.	Kurzové straty (563)	41		6 2
XII.	Ostatné výnosy z finančnej činnosti (668)	42		
P.	Ostatné náklady na finančnú činnosť (568, 569)	43	5 2 8	1 2 4 3
XIII.	Prevod finančných výnosov (-) (698)	44		
R.	Prevod finančných nákladov (-) (598)	45		
*	Výsledok hospodárenia z finančnej činnosti r. 27 - r. 28 + r. 29 + r. 33 - r. 34 + r. 35 - r. 36 - r. 37 + r. 38 - r. 39 + r. 40 - r. 41 + r. 42 - r. 43 + (- r. 44) - (-r. 45)	46	- 1 7 9 4 3	- 2 2 3 0 0
**	Výsledok hospodárenia z bežnej činnosti pred zdanením r. 26 + r. 46	47	4 9 7 0 3	1 1 8 3 1
S.	Daň z príjmov z bežnej činnosti r. 49 + r. 50	48	1 2 4 7 1	- 6 7 3 0
S.1.	- splatná (591, 595)	49	1	7
2.	- odložená (+/- 592)	50	1 2 4 7 0	- 6 7 3 7
**	Výsledok hospodárenia z bežnej činnosti po zdanení r. 47 - r. 48	51	3 7 2 3 2	1 8 5 6 1
XIV.	Mimoriadne výnosy (účtová skupina 68)	52		
T.	Mimoriadne náklady (účtová skupina 58)	53		
*	Výsledok hospodárenia z mimoriadnej činnosti pred zdanením r. 82 - r. 53	54		



Označenie a	Text b	Číslo riadku c	Skutočnosť	
			bežné účtovné obdobie 1	bezprostredne predchádzajúce účtovné obdobie 2
U.	Daň z príjmov z mimoriadnej činnosti r. 56 + r. 57	55		
U.1.	- splatná (593)	56		
2.	- odložená (+/- 594)	57		
*	Výsledok hospodárenia z mimoriadnej činnosti po zdanení r. 54 - r. 55	58		
***	Výsledok hospodárenia za účtovné obdobie pred zdanením (+/-) [r. 47 + r. 54]	59	4 9 7 0 3	1 1 8 3 1
V.	Prevod podielov na výsledku hospodárenia spoločníkom (+/- 595)	60		
***	Výsledok hospodárenia za účtovné obdobie po zdanení (+/-) [r. 51 + r. 58 - r. 60]	61	3 7 2 3 2	1 8 5 6 1

POZNÁMKY

individuálnej účtovnej závierky
zostavenej k 31.12. 2013

v - eurocentoch - celých eurách *)

Za obdobie od

mesiac	01
rok	2013

 do

mesiac	12
rok	2013

Bezprostredne predchádzajúce obdobie od

mesiac	01
rok	2012

 do

mesiac	12
rok	2012

Dátum vzniku účtovnej jednotky

3	1
---	---

0	8
---	---

1	9	9	2
---	---	---	---

Účtovná závierka

- riadna
 - mimo riadna
 - priebežná

Účtovná závierka

- zostavená
 - schválená

IČO

3	1	3	3	1	1	8	1
---	---	---	---	---	---	---	---

DIČ

2	0	2	0	3	6	1	8	9	3
---	---	---	---	---	---	---	---	---	---

Kód SK NACE

2	2
---	---

 .

2	3
---	---

 .

0

Obchodné meno (názov) účtovnej jednotky

UNI VOL T - R E M A T s . r . o .

Sídlo účtovnej jednotky

Ulica

Š e n k v i c k á c e s t a

Číslo

1 6

PSČ

9 0 2 0 1

Názov obce

P e z i n o k




Číslo telefónu

0 3 3 / 6 9 0 2 4 5 0

Číslo faxu

0 /

E-mailová adresa

Zostavené dňa: 7.3.2014	Podpisový záznam osoby zodpovedajúcej za vedenie účtovníctva: 	Podpisový záznam osoby zodpovedajúcej za zostavenie účtovnej závierky: 	Podpisový záznam dlžníka súhrnných orgánov účtovnej jednotky ako akčný členovia výboru dozoru a dozorníkov spoločnosti: 
Schválené dňa: 23.04.2014			

*) vyznačuje

A. INFORMÁCIE O ÚČTOVNEJ JEDNOTKE

1. Založenie spoločnosti

Spoločnosť UNIVOLT - REMAT s.r.o. (ďalej len Spoločnosť), bola založená 10.07.1992 a do obchodného registra bola zapísaná 31.08.1992 (Obchodný register Okresného súdu Bratislava I v Bratislave, oddiel Sro, vložka 13504/B).

2. Predmet činnosti podľa výpisu z OR

- výroba tovarov z plastov
- zámočníctvo
- kovoobrábanie
- kúpa tovaru za účelom jeho ďalšieho predaja konečnému spotrebiteľovi
- kúpa tovaru za účelom jeho predaja iným prevádzkovateľom živnosti

3. Počet zamestnancov

Údaje o počte zamestnancov za bežné účtovné obdobie a bezprostredne predchádzajúce účtovné obdobie sú uvedené v nasledujúcom prehľade:

Názov položky	Bežné účtovné obdobie	Bezprostredne predchádzajúce účtovné obdobie
Priemerný prepočítaný počet zamestnancov	63,69	60,8
Stav zamestnancov ku dňu, ku ktorému sa zostavuje účtovná závierka, z toho:	64	63
Počet vedúcich zamestnancov	8	8

4. Údaje o neobmedzenom ručení

Spoločnosť nie je neobmedzene ručiacim spoločníkom v iných spoločnostiach podľa § 56 ods. 5 Obchodného zákonníka.

5. Právny dôvod zostavenia účtovnej závierky

- Účtovná závierka Spoločnosti je zostavená k poslednému dňu účtovného obdobia ako riadna účtovná závierka podľa §17 ods. 6 zákona NR SR č. 431/2002 Z. z. o účtovníctve za obdobie od 1.1.2013 do 31.12.2013 ÁNO NIE

6. Schválenie účtovnej závierky zostavenej za predchádzajúce obdobie

- Účtovná závierka bola schválená riadnym valným zhromaždením. ÁNO NIE

Účtovná závierka k 31.12.2012 za predchádzajúce účtovné obdobie bola schválená uznesením valného zhromaždenia Spoločnosti dňa 10.07.2013.

7. Zverejnenie účtovnej závierky za predchádzajúce účtovné obdobie

Účtovná závierka Spoločnosti k 31. 12. 2012 bola uložená do zbierky listín obchodného registra dňa 30. 10. 2013. Súvaha a výkaz ziskov a strát za predchádzajúce účtovné obdobie boli zverejnené v Obchodnom vestníku 03. 12. 2013.

8. Schválenie audítora

Valné zhromaždenie dňa 10. 07. 2013 schválilo spoločnosť IB Grant Thornton Audit, s.r.o. ako audítora na overenie účtovnej závierky za účtovné obdobie od 01. 01. 2013 do 31. 12. 2013.

B. INFORMÁCIE O KONSOLIDOVANOM CELKU

	Názov	Sídlo	Miesto uloženia konsolidovanej závierky
Koncern	Dietzel Gesellschaft m.b.H.	1. Haidequerstr. 3-5, Viedeň 1111, Rakúsko	1. Haidequerstr. 3-5, Viedeň 1111, Rakúsko
Bezprostredný materský podnik	Dietzel Gesellschaft m.b.H.	1. Haidequerstr. 3-5, Viedeň 1111, Rakúsko	1. Haidequerstr. 3-5, Viedeň 1111, Rakúsko

Spoločnosť sa zahŕňa do konsolidovanej účtovnej závierky spoločnosti Dietzel Gesellschaft m.b.H., Haidequerstr. 3-5, Viedeň 1111, Rakúsko, ktorá je súčasťou konsolidovanej účtovnej závierky koncernu Dietzel G.m.b.H. Konsolidovanú účtovnú závierku koncernu Dietzel G.m.b.H. zostavuje spoločnosť Dietzel G.m.b.H. Tieto konsolidované účtovné závierky je možné dostať 1. Haidequerstr. 3-5, Viedeň 1111, Rakúsko.

C. ĎALŠIE INFORMÁCIE UVÁDZANÉ V POZNÁMKACH

(údaje uvedené v bode E.)

D. INFORMÁCIE O POUŽITÝCH ÚČTOVNÝCH ZÁSADÁCH A ÚČTOVNÝCH METÓDACH

1. Východiská pre zostavenie účtovnej závierky

Účtovná závierka bola zostavená za predpokladu nepretržitého trvania spoločnosti.

2. Účtovné zásady a účtovné metódy

Spoločnosť uplatnila účtovné zásady a účtovné metódy v súlade s platnými účtovnými predpismi.

Spoločnosť vedie účtovníctvo na základe dodržania časovej a vecnej súvislosti nákladov a výnosov. Za základ sa berú všetky náklady a výnosy, ktoré sa vzťahujú na účtovné obdobie bez ohľadu na dátum ich platenia.

Účtovné metódy a všeobecné účtovné zásady boli účtovnou jednotkou konzistentne aplikované.

3. Zmeny oproti predchádzajúcemu účtovnému obdobiu

Druh zmeny	Dôvod zmeny	Popis zmeny	Peňažné vyjadrenie vplyvu na hodnoty majetku, záväzkov, vlastného imania, výsledku hospodárenia
Spôsob oceňovania	bez zmeny		
Postupy účtovania	bez zmeny		
Usporiadanie položiek účtovnej závierky	bez zmeny		
Obsahové vymedzenie položiek účtovnej závierky	bez zmeny		
Spôsob odpisovania	bez zmeny		

4. Spôsob ocenenia jednotlivých položiek majetku a záväzkov

4.1. Dlhodobý nehmotný majetok a dlhodobý hmotný majetok

Dlhodobý majetok nakupovaný sa oceňuje obstarávacou cenou, ktorá zahŕňa cenu obstarania a náklady súvisiace s obstaraním (clo, prepravu, montáž, poistné a pod.).

Súčasťou obstarávacej ceny dlhodobého hmotného majetku od 1. januára 2003 nie sú úroky z cudzích zdrojov ani realizované kurzové rozdiely, ktoré vznikli do momentu uvedenia dlhodobého majetku do používania.

Súčasťou obstarávacej ceny dlhodobého nehmotného majetku nie sú od 1. júla 2010 úroky z cudzích zdrojov, ktoré vznikli do momentu zaradenia dlhodobého nehmotného majetku do používania.

Dlhodobý majetok vytvorený vlastnou činnosťou sa oceňuje vlastnými nákladmi. Vlastnými nákladmi sú všetky priame náklady vynaložené na výrobu alebo inú činnosť a nepriame náklady, ktoré sa vzťahujú na výrobu alebo inú činnosť.

Dlhodobý majetok nadobudnutý bezodplatne sa oceňuje reprodukčnou obstarávacou cenou, čo je cena, za ktorú by sa majetok obstaral v čase, keď sa o ňom účtuje.

Odpisovaný majetok nadobudnutý bezodplatne od iných osôb sa účtuje súvzťažne na účet Výnosy budúcich období s vplyvom na hospodársky výsledok počas doby odpisovania majetku. Neodpisovaný majetok nadobudnutý bezodplatne od iných osôb sa účtuje súvzťažne s vplyvom na hospodársky výsledok na účet Ostatné výnosy z hospodárskej činnosti.

Dlhodobý majetok nadobudnutý bezodplatne od spoločníkov alebo členov, ktorým sa nezvyšuje základné imanie, sa účtuje bez vplyvu na výsledok hospodárenia priamo do vlastného imania na účet Ostatné kapitálové fondy.

Dlhodobý majetok nadobudnutý zámenou sa oceňuje reálnou hodnotou. Rozdiel medzi reálnou hodnotou nadobudnutého dlhodobého majetku a účtovnou hodnotou odovzdaného majetku sa účtuje podľa charakteru tohto rozdielu na vecne príslušný nákladový účet, na ktorom sa účtuje úbytok majetku alebo na vecne príslušný výnosový účet, na ktorom sa účtuje dosiahnutie výnosu z tohto majetku.

Náklady na výskum sa neaktivujú, účtujú sa do nákladov účtovného obdobia, v ktorom vznikli. Náklady na vývoj sa účtujú do obdobia, v ktorom vznikli, ale tie náklady na vývoj, ktoré sa vzťahujú na jasne definovaný výrobok alebo proces, pri ktorých je možné preukázať technickú realizovateľnosť a možnosť predaja a spoločnosť má dostatočné zdroje na dokončenie projektu, jeho predaj alebo na vnútorné využitie jeho výsledkov, sa aktivujú, a to vo výške, ktorá je pravdepodobná, že sa získa späť z budúcich ekonomických úžitkov.

Aktivované náklady na vývoj sa odpisujú počas maximálne 5 rokov, a to v tých účtovných obdobiach, v ktorých sa očakáva predaj produktu alebo využívanie procesu. Ak sa zníži ich hodnota, odpisujú sa na sumu, ktorá je pravdepodobná, že sa získa späť z budúcich ekonomických úžitkov.

5. Spôsob zostavenia odpisového plánu (účtovné odpisy)

Predpokladaná doba používania, metóda odpisovania a odpisová sadzba dlhodobého majetku sú uvedené v nasledujúcej tabuľke:

Por. čís.	Druh dlhodobého hmotného a nehmotného majetku	Predpokladaná doba používania	Ročná odpisová sadzba v %	Metóda odpisovania
1.	Software	5 rokov	20%	lineárne
2.	Stavby	8, 15, 20 a 25 rokov	12,5 %; 6,66 %; 5% a 4 %	lineárne
3.	Samostatné hnutelné veci a súbory hnutelných vecí	2 až 15 rokov	6,66 % až 50 %	lineárne
	z toho: finančný prenájom	5 rokov	20%	lineárne
4.	Ostatný dlhodobý hmotný majetok	2 až 5 rokov	20 % až 50 %	lineárne

5.1. Odpisy dlhodobého nehmotného majetku vychádzajú:

- z predpokladanej doby používania a predpokladaného priebehu jeho opotrebenia

Odpisovať sa začína:

- prvým dňom mesiaca nasledujúcom po mesiaci, kedy bol majetok uvedený do používania
- prvým dňom mesiaca, v ktorom bol majetok uvedený do používania

Drobný dlhodobý nehmotný majetok, ktorého obstarávacia cena (resp. vlastné náklady) je 2 400 EUR a nižšia, sa odpisuje jednorazovo pri uvedení do používania.

Účtovné a daňové odpisy dlhodobého nehmotného majetku sa rovnajú.

5.2. Odpisy dlhodobého hmotného majetku vychádzajú:

- z predpokladanej doby používania a predpokladaného priebehu jeho opotrebenia

Odpisovať sa začína:

- prvým dňom mesiaca nasledujúcom po mesiaci, kedy bol majetok uvedený do používania
- prvým dňom mesiaca, v ktorom bol majetok uvedený do používania

Drobný dlhodobý hmotný majetok, ktorého obstarávacia cena (resp. vlastné náklady) je 1 700 EUR a nižšia, sa odpisuje jednorazovo pri uvedení do používania. Pozemky sa neodpisujú.

Hodnota obstarávaného dlhodobého hmotného majetku, ktorý sa používa, sa zníži o opravnú položku vo výške zodpovedajúcej opotrebeniu.

V prípade prechodného zníženia úžitkovej hodnoty dlhodobého majetku, ktorá bola zistená pri inventarizácii a je výrazne nižšia ako jeho ocenenie v účtovníctve po odpočítaní oprávok, je vytvorená opravná položka na úroveň jeho zistenej úžitkovej hodnoty.

5.3. Zásoby

Zásoby sa oceňujú nižšou z nasledujúcich hodnôt: obstarávacou cenou (nakupované zásoby) alebo vlastnými nákladmi (zásoby vytvorené vlastnou činnosťou) alebo čistou realizačnou hodnotou.

Obstarávacia cena zahŕňa cenu zásob a náklady súvisiace s obstaraním (clo, prepravu, poistné, provízie, skonto, zľavy z ceny a pod.). Úroky z cudzích zdrojov nie sú súčasťou obstarávacej ceny.

Zľavy z ceny sú súčasťou ocenenia zásob na sklade. Zľava z ceny poskytnutá k už predaným alebo spotrebovaným zásobám sa účtuje ako zníženie nákladov na predané alebo spotrebované zásoby.

Spoločnosť účtuje o zásobách spôsobom A tak, ako to definujú postupy účtovania. Úbytok zásob sa účtuje v cene zistenej metódou váženého aritmetického priemeru.

Vlastné náklady zahŕňajú priame náklady (priamy materiál, priame mzdy a ostatné priame náklady) a časť nepriamych nákladov bezprostredne súvisiacich s vytvorením zásob vlastnou činnosťou (výrobná réžia). Výrobná réžia sa do vlastných nákladov zahŕňa v závislosti od stupňa rozpracovanosti týchto zásob. Správna réžia a odbytové náklady nie sú súčasťou vlastných nákladov. Súčasťou vlastných nákladov nie sú úroky z cudzích zdrojov.

Čistá realizačná hodnota je predpokladaná predajná cena znížená o predpokladané náklady na ich dokončenie a o predpokladané náklady súvisiace s ich predajom. Ak sú obstarávacia cena alebo vlastné náklady zásob vyššie než ich čistá realizačná hodnota ku dňu, ku ktorému sa zostavuje účtovná závierka, vytvára sa opravná položka k zásobám vo výške rozdielu medzi ich ocenením v účtovníctve a ich čistou realizačnou hodnotou.

Zníženie hodnoty zásob sa upravuje vytvorením opravnej položky.

5.4. Pohľadávky

Pohľadávky pri ich vzniku sa oceňujú ich menovitou hodnotou; postúpené pohľadávky a pohľadávky nadobudnuté vkladom do základného imania sa oceňujú obstarávacou cenou vrátane nákladov súvisiacich s obstaraním.

Toto ocenenie sa znižuje prostredníctvom tvorby opravnej položky k o pochybným a nevyhnutným pohľadávkam.

Ak je zostatková doba splatnosti pohľadávky dlhšia než jeden rok, vytvára sa opravná položka, ktorá predstavuje rozdiel medzi menovitou a súčasnou hodnotou pohľadávky. Súčasná hodnota pohľadávky sa počíta ako súčet súčinov budúcich peňažných príjmov a príslušných diskontných faktorov.

5.5. Peňažné prostriedky a ceniny

Peňažné prostriedky a ceniny sa oceňujú ich menovitou hodnotou. Zníženie ich hodnoty sa vyjadruje opravnou položkou.

5.6. Náklady budúcich období a príjmy budúcich období

Náklady budúcich období a príjmy budúcich období sa vykazujú vo výške, ktorá je potrebná na dodržanie zásady vecnej a časovej súvislosti s účtovným obdobím.

5.7. Rezervy

Rezerva je záväzok predstavujúci existujúcu povinnosť Spoločnosti, ktorá vznikla z minulých udalostí a je pravdepodobné, že v budúcnosti zníži jej ekonomické úžitky. Rezervy sú záväzky s neurčitým časovým

vymedzením alebo výškou; tvoria sa na krytie známych rizík alebo strát z podnikania. Oceňujú sa v očakávanej výške záväzku.

Tvorba rezervy sa účtuje na vecne príslušný nákladový alebo majetkový účet, ku ktorému záväzok prislúcha. Použitie rezervy sa účtuje na ťarchu vecne príslušného účtu rezerv so súvzťažným zápisom v prospech vecne príslušného účtu záväzkov. Rozpustenie nepotrebných rezerv alebo jej časti sa účtuje opačným účtovným zápisom ako sa účtovala tvorba rezervy.

Rezerva na bonusy, rabaty, skontá a vrátenie kúpnej ceny pri reklamácii sa tvorí ako zníženie pôvodne dosiahnutých výnosov so súvzťažným zápisom v prospech účtu rezerv.

5.8. Záväzky

Záväzky pri ich vzniku sa oceňujú menovitou hodnotou. Záväzky pri ich prevzatí sa oceňujú obstarávacou cenou. Ak sa pri inventarizácii zistí, že suma záväzkov je iná ako ich výška v účtovníctve, uvedú sa záväzky v účtovníctve a v účtovnej závierke v tomto zistenom ocenení.

5.9. Zamestnanecké požitky

Platy, mzdy, príspevky do štátnych dôchodkových a poisťných fondov, platená ročná dovolenka a platená zdravotná dovolenka, bonusy a ostatné nepeňažné požitky (napr. zdravotná starostlivosť) sa účtujú v účtovnom období, v ktorom ich zamestnanci Spoločnosti využili.

Dlhodobé zamestnanecké požitky

V zmysle Zákonníka práce má zamestnanec pri odchode do starobného dôchodku nárok na odmenu vo výške jednej priemernej mesačnej mzdy.

5.10. Splatná daň z príjmov

Daň z príjmov sa účtuje do nákladov Spoločnosti v období vzniku daňovej povinnosti a v priloženom výkaze ziskov a strát Spoločnosti je vypočítaná zo základu vyplývajúceho z hospodárskeho výsledku pred zdanením, ktorý bol upravený o pripočítateľné a odpočítateľné položky z titulu trvalých a dočasných úprav daňového základu a umorenia straty. Daňový záväzok je uvedený po znížení o preddavky na daň z príjmov, ktoré Spoločnosť uhradila v priebehu roka. V prípade, že uhradené preddavky na daň z príjmu v priebehu roka sú vyššie ako daňová povinnosť za tento rok, Spoločnosť vykazuje výslednú daňovú pohľadávku.

5.11. Odložené dane

Odložené dane (odložená daňová pohľadávka a odložený daňový záväzok) sa vzťahujú na:

- a) dočasné rozdiely medzi účtovnou hodnotou majetku a účtovnou hodnotou záväzkov vykázanou v súvahe a ich daňovou základňou,
- b) možnosť umorovať daňovú stratu v budúcnosti, ktorou sa rozumie možnosť odpočítať daňovú stratu od základu dane v budúcnosti,
- c) možnosť previesť nevyužitú daňovú odpočty a iné daňové nároky do budúcich období.

Odložená daňová pohľadávka sa účtuje iba do takej výšky, do akej je pravdepodobné, že bude možné dočasné rozdiely vyrovnáť voči budúcemu základu dane.

Pri výpočte odloženej dane sa použije sadzba dane z príjmov, o ktorej sa predpokladá, že bude platiť v čase vyrovnania odloženej dane.

5.12. Výdavky budúcich období a výnosy budúcich období

Výdavky budúcich období a výnosy budúcich období sa vykazujú vo výške, ktorá je potrebná na dodržanie zásady vecnej a časovej súvislosti s účtovným obdobím.

5.13. Lízing

Operatívny prenájom. Majetok prenajatý na základe operatívneho prenájmu vykazuje ako svoj majetok jeho vlastník, nie nájomca. Majetok obstaraný formou operatívneho leasingu sa účtuje do nákladov rovnomerne počas doby trvania leasingovej zmluvy.

Finančný lízing (s kúpnu opciou; bez kúpnej opcie je považovaný za operatívny prenájom). Majetok prenajatý na základe zmluvy uzatvorenej do 31. decembra 2003 vykazuje ako svoj majetok jeho vlastník, nie nájomca. Majetok prenajatý na základe zmluvy uzatvorenej 1. januára 2004 a neskôr vykazuje ako svoj majetok jeho nájomca, nie vlastník. Finančný leasing sa aktivuje v účtovníctve nájomcu v deň prijatia majetku na príslušný účet majetku so súvzťažným zápisom v prospech záväzkov z nájmu v ocenení, ktoré sa rovná celkovej výške dohodnutých platieb znížených o nerealizované finančné náklady. Majetok obstaraný formou finančného prenájmu sa odpisuje v účtovníctve nájomcu.

Súčasťou dohodnutých platieb je aj kúpna cena, za ktorú na konci dohodnutej doby finančného prenájmu prechádza vlastnícke právo k prenajatému majetku z prenajímateľa na nájomcu. Dohodnutá doba nájmu je najmenej 60 % doby odpisovania podľa daňových predpisov, minimálne však 3 roky. Platba nájomného je alokovaná medzi splátku istiny a finančné náklady, vypočítané metódou efektívnej úrokovej miery. Finančné náklady sa účtujú na ľarchu účtu 562 – Úroky.

5.14. Výnosy

Výnosy z predaja výrobkov sa vykazujú v momente prenosu rizika a vlastníctva výrobku, obvykle po dodávke. Ak sa Spoločnosť zaviazala dopraviť výrobky na určité miesto, výnosy sa vykazujú v momente doručenia výrobku do cieľového miesta.

Výnosy z predaja služieb sa vykazujú v účtovnom období, v ktorom boli služby poskytnuté s ohľadom na stav rozpracovanosti danej služby. Tento je zistený na základe skutočne poskytnutých služieb ako pomernej časti k celkovému rozsahu dohodnutých služieb.

Výnosové úroky sa účtujú rovnomerne v účtovných obdobiach, ktorých sa vecne a časovo týkajú. Výnosy z dividend sa zaúčtujú v čase vzniku práva Spoločnosti na prijatie platby.

Tržby za vlastné výkony a tovar neobsahujú daň z pridanej hodnoty. Sú tiež znížené o zľavy a zrážky (rabaty, bonusy, skontá, dobropisy a pod.), bez ohľadu na to, či zákazník mal vopred na zľavu nárok, alebo či ide o dodatočne uznanú zľavu.

5.15. Prepočet údajov v cudzích menách na euro menu

Majetok a záväzky vyjadrené v cudzích menách sú prepočítané na euro menu referenčným výmenným kurzom určeným a vyhláseným Európskou centrálnou bankou alebo Národnou bankou Slovenska v deň predchádzajúci dňu uskutočnenia účtovného prípadu.

Pri uzavieraní účtovných kníh sú majetok a záväzky v cudzích menách, okrem prijatých a poskytnutých preddavkov prepočítané na euro menu referenčným výmenným kurzom k dátumu účtovnej závierky určeným a vyhláseným Európskou centrálnou bankou alebo Národnou bankou Slovenska. Vzniknuté kurzové rozdiely sú zúčtované v zmysle § 24 platných postupov účtovania pre podnikateľov, s vplyvom na výsledok hospodárenia.

Prijaté a poskytnuté preddavky v cudzej mene prostredníctvom účtu vedeného v tejto cudzej mene sa prepočítávajú na menu euro referenčným výmenným kurzom určeným a vyhláseným Európskou

centrálnou bankou alebo Národnou bankou Slovenska v deň predchádzajúci dňu uskutočnenia účtovného prípadu.

Prijaté a poskytnuté preddavky v cudzej mene na účet zriadený v eurách a z účtu zriadeného v eurách sa prepočítavajú na menu euro kurzom, za ktorý boli tieto hodnoty nakúpené alebo predané. Ku dňu, ku ktorému sa zostavuje účtovná závierka, sa na menu euro už neprepočítavajú.

Na ocenenie prírastku cudzej meny nakúpenej za euro sa použije kurz, za ktorý bola táto cudzia mena nakúpená.

Na úbytok rovnakej cudzej meny v hotovosti alebo z devízového účtu sa na prepočet cudzej meny na eurá použije referenčný výmenný kurz určený a vyhlásený Európskou centrálnou bankou alebo Národnou bankou Slovenska v deň predchádzajúci dňu uskutočnenia účtovného prípadu.

5.16. Oprava významných chýb

V bežnom účtovnom období Spoločnosť neúčtovala o oprave významných chýb minulých účtovných období.

E. INFORMÁCIE O AKTÍVACH

1. Prehľad o pohybe dlhodobého majetku

1.1. Prehľad o pohybe dlhodobého nehmotného majetku

Prehľad o pohybe dlhodobého nehmotného majetku od 1. januára 2013 do 31. decembra 2013 a za porovnateľné obdobie od 1. januára 2012 do 31. decembra 2012 je uvedený v nasledujúcich tabuľkách:

Dlhodobý nehmotný majetok	Bežné účtovné obdobie							
	Aktivované náklady na vývoj	Softvér	Oceniteľné práva	Goodwill	Ostatný DNM	Obstarávaný DNM	Poskytnuté preddavky na DNM	Spolu
a	b	c	d	e	f	g	h	i
Prvotné ocenenie								
Stav na začiatku účtovného obdobia		329.418						329.418
Prírastky								0
Úbytky								0
Presuny								0
Stav na konci účtovného obdobia	0	329.418	0	0	0	0	0	329.418
Oprávky								
Stav na začiatku účtovného obdobia		322.515						322.515
Prírastky		6.004						6.004
Úbytky								0
Stav na konci účtovného obdobia	0	328.519	0	0	0	0	0	328.519
Opravné položky								
Stav na začiatku účtovného obdobia								0
Prírastky								0
Úbytky								0
Stav na konci účtovného obdobia	0	0	0	0	0	0	0	0
Zostatková hodnota								
Stav na začiatku účtovného obdobia	0	6.903	0	0	0	0	0	6.903
Stav na konci účtovného obdobia	0	899	0	0	0	0	0	899

Dlhodobý nehmotný majetok	Bezprostredne predchádzajúce účtovné obdobie							
	Aktivované náklady na vývoj	Softvér	Ocenenie práva	Goodwill	Ostatný DNM	Obsta- rávaný DNM	Poskytnuté preddavky na DNM	Spolu
a	b	c	d	e	f	g	h	i
Prvotné ocenenie								
Stav na začiatku účtovného obdobia		329.418						329.418
Prírastky								0
Úbytky								0
Presuny								0
Stav na konci účtovného obdobia	0	329.418	0	0	0	0	0	329.418
Oprávky								
Stav na začiatku účtovného obdobia		313.480						313.480
Prírastky		9.035						9.035
Úbytky								0
Stav na konci účtovného obdobia	0	322.515	0	0	0	0	0	322.515
Opravné položky								
Stav na začiatku účtovného obdobia								0
Prírastky								0
Úbytky								0
Stav na konci účtovného obdobia	0	0	0	0	0	0	0	0
Zostatková hodnota								
Stav na začiatku účtovného obdobia	0	15.938	0	0	0	0	0	15.938
Stav na konci účtovného obdobia	0	6.903	0	0	0	0	0	6.903

1.2. Prehľad o pohybe dlhodobého hmotného majetku

Prehľad o pohybe dlhodobého hmotného majetku od 1. januára 2013 do 31. decembra 2013 a za porovnateľné obdobie od 1. januára 2012 do 31. decembra 2012 je uvedený v nasledujúcich tabuľkách:

Dlhodobý hmotný majetok	Bežné účtovné obdobie								
	Pozemky	Stavby	Samostatné hnutelné veci a súbory hnutelných	Pestovateľské celky trvalých porastov	Základné stádo a ťažné zvieratá	Ostatný DHM	Obstarávaný DHM	Poskytnuté preddavky na DHM	Spolu
a	b	c	d	e	f	g	h	i	j
Prvotné ocenenie									
Stav na začiatku účtovného obdobia		359.778	4.983.701			199.327			5.542.806
Prírastky			248.242			11.381		6.168	265.791
Úbytky			57.393						57.393
Presuny									0
Stav na konci účtovného obdobia	0	359.778	5.174.550	0		210.708	0	6.168	5.751.204
Oprávky									
Stav na začiatku účtovného obdobia		260.963	4.104.040			67.243			4.432.246
Prírastky		21.495	273.500			32.451			327.446
Úbytky			57.333						57.333
Stav na konci účtovného obdobia	0	282.458	4.320.207	0		99.694	0	0	4.702.359
Opravné položky									
Stav na začiatku účtovného obdobia									0
Prírastky									0
Úbytky									0
Stav na konci účtovného obdobia	0	0	0	0		0	0	0	0
Zostatková hodnota									
Stav na začiatku účtovného obdobia	0	98.815	879.661	0		132.084	0	0	1.110.560
Stav na konci účtovného obdobia	0	77.320	854.343	0		111.014	0	6.168	1.048.845

Dlhodobý hmotný majetok	Bezprostredne predchádzajúce účtovné obdobie									
			Samostatné hnutelné veci a súbory hnutelných	Pestovateľské celky trvalých porastov	Základné stádo a ťažné zvieratá	Ostatný DHM	Obstarávaný DHM	Poskytnuté preddavky na DHM	Spolu	
	a	b	c	d	e	f	g	h	i	j
Prvotné ocenenie										
Stav na začiatku účtovného obdobia		359.778	4.863.273			159.127				5.382.178
Prírastky			137.801			40.200				178.001
Úbytky			17.373							17.373
Presuny										0
Stav na konci účtovného obdobia	0	359.778	4.983.701	0		199.327	0	0		5.542.806
Oprávky										
Stav na začiatku účtovného obdobia		238.945	3.836.786			40.144				4.115.875
Prírastky		22.018	284.627			27.099				333.744
Úbytky			17.373							17.373
Stav na konci účtovného obdobia	0	260.963	4.104.040	0		67.243	0	0		4.432.246
Opravné položky										
Stav na začiatku účtovného obdobia										0
Prírastky										0
Úbytky										0
Stav na konci účtovného obdobia	0	0	0	0		0	0	0		0
Zostatková hodnota										
Stav na začiatku účtovného obdobia	0	120.833	1.026.487	0		118.983	0	0		1.266.303
Stav na konci účtovného obdobia	0	98.815	879.661	0		132.084	0	0		1.110.560

2. Spôsob a výška poistenia dlhodobého nehmotného a hmotného majetku

Por. čís.	Druh poistenia	Poistná suma v EUR
1	Poistenie prevádzkovej činnosti - technické a obchodné zariadenie prevádzky, náradie, formy, náklady na znovuoobchovenie dát na nosičoch dát	2.987.453
2	Poškodenie škôd spôsobených víchricou - technické a obchodné zariadenie prevádzky, náradie, formy, náklady na znovuoobchovenie dát na nosičoch dát	2.987.453
3	Poistenie krádeže a lúpežného prepadnutia vrátane vandalizmu - kancelárske zariadenie, zariadenie na spracovanie elektromických dát - pokladničná hotovosť, ceniny	33.194 3.319
4	Poistenie zodpovednosti z prevádzkovej činnosti	paušálna poistná suma 165 670 EUR
5	Havarijné poistenie a pripoistenie pre prípad odcudzenia - osobné vozidlo Volkswagen Sharan	31.084

3. Účtovná jednotka vykazuje v účtovnej závierke dlhodobý hmotný a nehmotný majetok

- na ktorý je zriadené záložné právo ÁNO NIE
- pri ktorom má účtovná jednotka obmedzené právo s ním nakladať ÁNO NIE
- pri ktorom veriteľ nadobudol vlastnícke právo zmluvou o zabezpečovacom prevode práva, ktorý účtovná jednotka užíva na základe zmluvy o výpožičke ÁNO NIE

4. Účtovná jednotka nadobudla alebo previedla dlhodobý nehnuteľný majetok,

- pri ktorom vlastnícke právo nebolo zapísané vkladom do katastra nehnuteľností do dňa, ku ktorému sa zostavuje účtovná závierka, pričom účtovná jednotka tento majetok užíva ÁNO NIE

5. Informácie o zásobách

5.1. Prehľad o opravných položkách k zásobám

Vývoj opravnej položky v priebehu účtovného obdobia je uvedený v nasledujúcom prehľade:

Zásoby	Bežné účtovné obdobie				
	Stav OP na začiatku účtovného obdobia	Tvorba OP	Zúčtovanie OP z dôvodu zániku opodstatnenosti	Zúčtovanie OP z dôvodu vyradenia majetku z účtovníctva	Stav OP na konci účtovného obdobia
a	b	c	d	e	f
Materiál		6.487			6.487
Nedokončená výroba a polotovary vlastnej výroby		8.360			8.360
Výrobky	95.525			28.143	67.382
Zvieratá					0
Tovar					0
Nehnutelnosť na predaj					0
Poskytnuté preddavky na zásoby					0
Zásoby spolu	95.525	14.847	0	28.143	82.229

Zníženie úžitkovej hodnoty zásob bolo zohľadnené vytvorením opravnej položky.

5.2. Účtovná jednotka vykazuje v účtovnej závierke zásoby,

- na ktoré je zriadené záložné právo ÁNO NIE
- s ktorými má obmedzené právo nakladania ÁNO NIE

5.3. Spôsob a výška poistenia zásob

Por. čís.	Druh poistenia	Poistná suma v EUR
	Zásoby, suroviny, nedokončené a dokončené výrobky, prevádzkový materiál a zúžitkovateľné odpady	
1	- požiarne riziká	663.878
2	- víchrica, pád stormu, záplava, povodeň	663.878
3	- krádež vlámaním vrátane vandalizmu, lúpež	33.194
	Spolu:	1.360.950

6. Údaje o pohľadávkach

6.1. Vývoj opravnej položky k pohľadávkam

Spoločnosť o opravnej položke k pohľadávkam neúčtovala.

6.2. Veková štruktúra pohľadávok

Veková štruktúra pohľadávok za bežné účtovné obdobie je uvedená v nasledujúcom prehľade:

Pohľadávky k 31.12.2013:

Názov položky	V lehote splatnosti	Po lehote splatnosti	Pohľadávky spolu
a	b	c	d
Dlhodobé pohľadávky			
Pohľadávky z obchodného styku			0
Pohľadávky voči DÚJ a MÚJ			0
Ostatné pohľadávky v rámci konsolidovaného celku			0
Pohľadávky voči spoločníkom, členom a združeniu			0
Iné pohľadávky			0
Dlhodobé pohľadávky spolu	0	0	0
Krátkodobé pohľadávky			
Pohľadávky z obchodného styku	100.388	48.530	148.918
Pohľadávky voči DÚJ a MÚJ			0
Ostatné pohľadávky v rámci konsolidovaného celku			0
Pohľadávky voči spoločníkom, členom a združeniu			0
Sociálne poistenie			0
Daňové pohľadávky a dotácie	51.182		51.182
Iné pohľadávky			0
Krátkodobé pohľadávky spolu	151.570	48.530	200.100

Pohľadávky k 31.12.2012:

Názov položky	V lehote splatnosti	Po lehote splatnosti	Pohľadávky spolu
a	b	c	d
Dlhodobé pohľadávky			
Pohľadávky z obchodného styku			0
Pohľadávky voči dcérskej účtovnej jednotke a materskej účtovnej jednotke			0
Ostatné pohľadávky v rámci konsolidovaného celku			0
Pohľadávky voči spoločníkom, členom a združeniu			0
Iné pohľadávky			0
Dlhodobé pohľadávky spolu	0	0	0
Krátkodobé pohľadávky			
Pohľadávky z obchodného styku	120.755	331.026	451.781
Pohľadávky voči dcérskej účtovnej jednotke a materskej účtovnej jednotke			0
Ostatné pohľadávky v rámci konsolidovaného celku			0
Pohľadávky voči spoločníkom, členom a združeniu			0
Sociálne poistenie			0
Daňové pohľadávky a dotácie	26.752		26.752
Iné pohľadávky			0
Krátkodobé pohľadávky spolu	147.507	331.026	478.533

Súčasťou vekovej štruktúry záväzkov nie je odložená daňová pohľadávka (účet 481). Táto informácia je uvedená v inej časti poznámok k účtovnej závierke. (časť 6.4)

6.3. Účtovná jednotka vykazuje v účtovnej závierke pohľadávky,

- kryté záložným právom ÁNO NIE
- kryté inou formou zabezpečenia ÁNO NIE
- pri ktorých má obmedzené právo nakladania ÁNO NIE

6.4. Popis tvorby odloženej daňovej pohľadávky

Výpočet odloženej daňovej pohľadávky je uvedený v nasledujúcom prehľade:

Názov položky	Bežné účtovné obdobie	Bezprostredne predchádzajúce účtovné obdobie
Dočasné rozdiely medzi účtovnou hodnotou majetku a daňovou základňou, z toho:	-52.151	-76.806
odpočítateľné	-96.513	-96.513
zdaniteľné	44.362	19.707
Dočasné rozdiely medzi účtovnou hodnotou záväzkov a daňovou základňou, z toho:	7.427	15.165
odpočítateľné	-8.620	-16.234
zdaniteľné	16.047	31.399
Možnosť umorovať daňovú stratu v budúcnosti	-19.602	-54.107
Možnosť previesť nevyužitú daňovú odpočty		
Sadzba dane z príjmov (v %)	22%	23%
Odložená daňová pohľadávka	14.152	26.622
Uplatnená daňová pohľadávka	14.152	26.622
Zaúčtovaná ako náklad	-12.470	6.737
Zaúčtovaná do vlastného imania		
Odložený daňový záväzok	0	0
Zmena odloženého daňového záväzku	0	
Zaúčtovaná ako náklad	0	
Zaúčtovaná do vlastného imania		

Zákonom č. 463/2013 Z.z. bol novelizovaný zákon č. 595/2003 Z. z. o dani z príjmov v znení neskorších predpisov. V zmysle novely sa od 1.1.2014 znížila sadzba dane z príjmov právnických osôb z 23 % na 22 %. Pri výpočte odloženej dane za bežné účtovné obdobie bola použitá sadzba dane 22 %.

Zákonom č. 395/2012 Z.z. bol novelizovaný zákon č. 595/2003 Z. z. o dani z príjmov v znení neskorších predpisov. V zmysle novely sa od 1.1.2013 zvýšila sadzba dane z príjmov právnických osôb z 19 % na 23 %. Pri výpočte odloženej dane za predchádzajúce účtovné obdobie bola použitá sadzba dane 23 %.

7. Údaje o finančnom majetku

7.1. Peniaze a účty v bankách

Ako finančné účty sú vykázané peniaze v pokladnici, účty v bankách a cenné papiere. Účtami v bankách môže spoločnosť voľne disponovať.

Prehľad jednotlivých položiek finančných účtov:

Názov položky	Bežné účtovné obdobie	Bezprostredne predchádzajúce účtovné obdobie
Pokladnica, ceniny	558	142
Bežné bankové účty	51.614	32.092
Bankové účty termínované		
Peniaze na ceste		
Spolu	52.172	32.234

7.2. Účtovná jednotka vykazuje v účtovnej závierke krátkodobý finančný majetok

- na ktorý bolo zriadené záložné právo ÁNO NIE
- s ktorým má obmedzené právo nakladať ÁNO NIE

8. Časové rozlíšenie aktív

Významné položky časového rozlíšenia sú uvedené v nasledujúcej tabuľke:

Opis položky časového rozlíšenia	Bežné účtovné obdobie	Bezprostredne predchádzajúce účtovné obdobie
Náklady budúcich období dlhodobé, z toho:	0	0
Náklady budúcich období krátkodobé, z toho:	5.053	4.749
poistenie	4.176	2.127
telefón	348	352
úroky a poistenie z lízingových zmlúv	462	2.139
ostatné	67	131
Prijmy budúcich období dlhodobé, z toho:	0	0
Prijmy budúcich období krátkodobé, z toho:	0	0

F. INFORMÁCIE O PASÍVACH

1. Informácie o vlastnom imaní

1.1. Základné imanie

Základné imanie spoločnosti činí 2.323.575 EUR, a je tvorené vkladmi týchto spoločníkov:

Dietzel Gesellschaft m.b.H. (100 %) EUR 2.323.575

Základné imanie bolo splatené v plnom rozsahu.

Informácie o vlastnom imaní sú uvedené v časti O.

1.2. Rozdelenie zisku

Podľa rozhodnutia valného zhromaždenia spoločnosti z 10. 07. 2013 bol zisk minulého účtovného obdobia rozdelený nasledovne:

Názov položky	Bezprostredne predchádzajúce účtovné obdobie
Účtovný zisk	18.561
Rozdelenie účtovného zisku	Bežné účtovné obdobie
Prídel do zákonného rezervného fondu	928
Prídel do štatutárnych a ostatných fondov	
Prídel do sociálneho fondu	
Prídel na zvýšenie základného imania	
Úhrada straty minulých období	17.633
Prevod do nerozdeleného zisku minulých rokov	
Rozdelenie podielu na zisku spoločníkom, členom	
Iné	
Spolu	18.561

1.3. Podiel na vlastnom imaní

- iné obchodné spoločnosti

Základné imanie spoločnosti	Vlastné imanie		Podiel vlastného imania na 1 EUR základného imania	
	bežný rok	Predchádzajúci rok	bežný rok	predchádzajúci rok
2.323.575	2.294.379	2.257.147	0,99	0,97

2. Rezervy

Prehľad o rezervách za bežné účtovné obdobie je uvedený v nasledujúcich tabuľkách:

Názov položky	Bežné účtovné obdobie				
	Stav na začiatku účtovného obdobia	Tvorba	Použitie	Zrušenie	Stav na konci účtovného obdobia
a	b	c	d	e	f
Dlhodobé rezervy, z toho:	16.234	0	1.000	6.614	8.620
Rezerva na odchodné	16.234		1.000	6.614	8.620
Krátkodobé rezervy, z toho:	22.793	28.565	22.793	0	28.565
Krátkodobé zákonné rezervy:	22.793	28.565	22.793	0	28.565
Nevyfakturované dodávky a služby	1.750	1.460	1.750		1.460
Nevyčerpané dovolenky vrátane poisťného a príspevkov	10.563	16.445	10.563		16.445
Zostavenie, overenie, zverejnenie účt. závierky a výr. správy, zostavenie daňového priznania	10.480	10.660	10.480		10.660
Krátkodobé ostatné rezervy:	0	0	0	0	0

Predpokladaný rok použitia krátkodobých rezerv: 2014

Prehľad o rezervách za predchádzajúce účtovné obdobie je uvedený v nasledujúcom prehľade:

Názov položky	Bezprostredne predchádzajúce účtovné obdobie				
	Stav na začiatku účtovného obdobia	Tvorba	Použitie	Zrušenie	Stav na konci účtovného obdobia
a	b	c	d	e	f
Dlhodobé rezervy, z toho:	21.742	457	5.965	0	16.234
Rezerva na odchodné	21.742	457	5.965		16.234
Krátkodobé rezervy, z toho:	43.854	22.793	43.854	0	22.793
Krátkodobé zákonné rezervy:	43.854	22.793	43.854	0	22.793
Nevyfakturované dodávky a služby	1.600	1.750	1.600		1.750
Nevyčerpané dovolenky vrátane poisťného a príspevkov	32.144	10.563	32.144		10.563
Zostavenie, overenie, zverejnenie účt. závierky a výr. správy, zostavenie daňového priznania	10.110	10.480	10.110		10.480
Krátkodobé ostatné rezervy:	0	0	0	0	0

Opis tvorby vykázaných rezerv:

Rezerva na odchodné do dôchodku bola vytvorená s použitím poisťnej matematiky.

3. Údaje o záväzkoch

3.1. Záväzky podľa lehoty splatnosti všeobecne

Štruktúra záväzkov (okrem bankových úverov) podľa zostatkovej doby splatnosti je uvedená v nasledujúcom prehľade:

Názov položky	Bežné účtovné obdobie	Bezprostredne predchádzajúce účtovné obdobie
Dlhodobé záväzky spolu	262.464	285.545
Záväzky so zostatkovou dobou splatnosti nad päť rokov		
Záväzky so zostatkovou dobou splatnosti jeden rok až päť rokov	262.464	285.545
Krátkodobé záväzky spolu	620.722	854.895
Záväzky so zostatkovou dobou splatnosti do jedného roka vrátane	393.670	381.342
Záväzky po lehote splatnosti	227.052	473.553

3.1.1. Dlhodobé záväzky

Členenie dlhodobých záväzkov podľa zostatkovej doby splatnosti:

Druh záväzku	Výška záväzku stav k 31.12.2013	Z toho:		Záväzky podľa zostatkovej doby		
		a) záväzky do lehoty splatnosti	b) záväzky po lehote splatnosti	do 1 roku	1-5 rokov	nad 5 rokov
Dlhodobé záväzky z obchodného styku						
Dlhodobé nevyfakturované dodávky						
Dlhodobé záväzky voči dcérskej účtovnej jednotke a materskej účtovnej jednotke						
Dlhodobé záväzky v rámci konsolidovaného celku						
Dlhodobé prijaté preddávky						
Dlhodobé zmenky na úhradu						
Vydané dlhopisy						
Záväzky zo sociálneho fondu	24.299	24.299			24.299	
Ostatné dlhodobé záväzky	238.165	238.165			238.165	
Odložený daňový záväzok						
Dlhodobé záväzky spolu	262.464	262.464	0	0	262.464	0

3.1.2. Krátkodobé záväzky

Druh záväzku	Výška záväzku stav k 31.12.2013	Z toho: a) záväzky do lehoty splatnosti	b) záväzky po lehote splatnosti		
			1-180 dní	181-360 dní	361 a viac dní
Záväzky z obchodného styku	331.535	104.483	227.052		
Nevyfakturované dodávky	1.471	1.471			
Záväzky voči dcérskej účtovnej jednotke a materskej účtovnej jednotke					
Ostatné záväzky v rámci konsolidovaného celku	120.000	120.000			
Záväzky voči spoločníkom, členom a združeniu					
Záväzky voči zamestnancom	44.453	44.453			
Záväzky zo sociálneho poistenia	28.985	28.985			
Daňové záväzky a dotácie	6.500	6.500			
Ostatné krátkodobé záväzky	87.778	87.778			
Krátkodobé záväzky spolu	620.722	393.670	227.052	0	0

3.2. Účtovná jednotka vykazuje v účtovnej závierke záväzky,

- zabezpečené záložným právom ÁNO NIE
- zabezpečené inou formou zabezpečenia ÁNO NIE

3.3. Prehľad o sociálnom фонде

Tvorba a čerpanie sociálneho fondu v priebehu účtovného obdobia sú znázornené v nasledujúcom prehľade:

Názov položky	Bežné účtovné obdobie	Bezprostredne predchádzajúce účtovné obdobie
Začiatkový stav sociálneho fondu	21.211	18.868
Tvorba sociálneho fondu na ťarchu nákladov	7.346	6.459
Tvorba sociálneho fondu zo zisku		
Ostatná tvorba sociálneho fondu		
Tvorba sociálneho fondu spolu	7.346	6.459
Čerpanie sociálneho fondu	4.258	4.116
Konečný zostatok sociálneho fondu	24.299	21.211

Časť sociálneho fondu sa podľa zákona o sociálnom фонде tvorí povinne na ťarchu nákladov a časť sa môže vytvárať zo zisku. Sociálny fond sa podľa zákona o sociálnom фонде čerpá na sociálne, zdravotné, rekreačné a iné potreby zamestnancov.

4. Bankové úvery, pôžičky a návratné finančné výpomoci

- Pôžičky a návratné finančné výpomoci

Názov položky	Mena	Úrok p. a. v %	Dátum splatnosti	Suma istiny v príslušnej mene za bežné účtovné obdobie	Suma istiny v eurách za bežné účtovné obdobie	Suma istiny v príslušnej mene za bezprostredne predchádzajúce účtovné obdobie
a	b	c	d	e	f	g
Dlhodobé pôžičky						
Univolt - Slovakia, s.r.o.	EUR	5,50%	31.12.2014	120.000	120.000	235000
Krátkodobé pôžičky						
Krátkodobé finančné výpomoci						

5. Finančný prenájom (nájomca)

Spoločnosť má záväzky z finančného prenájomu jedného osobného vozidla a 7 výrobných zariadení. Výška budúcich platieb rozdelená na istinu a finančný náklad podľa doby splatnosti je uvedená v nasledujúcom prehľade:

Názov položky	Bežné účtovné obdobie			Bezprostredne predchádzajúce účtovné obdobie		
	Splatnosť			Splatnosť		
	do jedného roka vrátane	od jedného roka do piatich rokov vrátane	viac ako päť rokov	do jedného roka vrátane	od jedného roka do piatich rokov vrátane	viac ako päť rokov
a	b	c	d	e	f	g
Istina	85.876	238.165		51.280	144.334	
Finančný náklad	11.717	10.113		6.013	7.648	
Spolu	97.593	248.278	0	57.293	151.982	0

G. INFORMÁCIE O VÝNOSOCH

1. Tržby za vlastné výrobky a tovar podľa jednotlivých typov výrobkov a služieb a hlavných oblastí odbytu

Tržby za vlastné výkony a tovar podľa jednotlivých segmentov, t. j. podľa typov výrobkov a služieb a podľa hlavných oblastí odbytu sú uvedené v nasledujúcom prehľade:

Oblasť odbytu	Predaj vlastných výrobkov		Predaj tovaru	
	Bežné účtovné obdobie	Bezprostredne predchádzajúce účtovné obdobie	Bežné účtovné obdobie	Bezprostredne predchádzajúce účtovné obdobie
a	b	c	d	e
tuzemsko	23.476	31.218		
EÚ	7.204.522	6.693.488	5.560	1.352
Spolu	7.227.998	6.724.706	5.560	1.352

2. Zmena stavu zásob vlastnej výroby

Zmena stavu zásob vlastnej výroby vykázaná vo výkaze ziskov a strát je zníženie 353.776 EUR (v roku 2012 zníženie 416.535 EUR). Vychádzajúc zo súvahových položiek predstavuje zvýšenie 27.447 EUR (v roku 2012 zníženie 103.243 EUR), ako je to znázornené v nasledujúcom prehľade:

Názov položky	Bežné účtovné obdobie	Bezprostredne predchádzajúce účtovné obdobie		Zmena stavu vnútroorganizačných zásob	
	Konečný zostatok	Konečný zostatok	Začiatkový stav	Bežné účtovné obdobie	Bezprostredne predchádzajúce účtovné obdobie
a	b	c	d	e	f
Nedokončená výroba a polotovary vlastnej výroby	297456	268431	255465	29.025	12.966
Výrobky	1.226.785	1.228.363	1.344.572	-1.578	-116.209
Zvieratá				0	0
Spolu	1.524.241	1.496.794	1.600.037	27.447	-103.243
Manká a škody	x	x	x		
Reprezentačné	x	x	x		
Dary	x	x	x		
Iné	x	x	x	-381223	-313292
Zmena stavu vnútroorganizačných zásob vo výkaze ziskov a strát	X	X	X	-353.776	-416.535

Rozdiel je spôsobený tým, že niektoré položky sa podľa slovenských právnych predpisov neúčtujú prostredníctvom zmeny stavu, ale priamo na príslušné iné účty nákladov a výnosov.

3. Výnosy pri aktivácii nákladov, ostatné významné výnosy z hospodárskej činnosti, finančné výnosy a mimoriadne výnosy

Prehľad o výnosoch pri aktivácii nákladov, výnosoch z hospodárskej činnosti, finančnej činnosti a mimoriadnej činnosti je uvedený v nasledujúcej tabuľke:

Názov položky	Bežné účtovné obdobie	Bezprostredne predchádzajúce účtovné obdobie
Významné položky pri aktivácii nákladov, z toho:	0	0
Dlhodobý hmotný majetok vytvorený vlastnou činnosťou, z toho		
- koncern		
Ostatné významné položky výnosov z hospodárskej činnosti, z toho:	256.030	260.872
- Tržby z predaja dlhodobého nehmotného a hmotného majetku	4.167	2.366
- Zmluvné pokuty a penále		
- Ostatné pokuty a penále		
- Výnosy z odpísaných pohľadávok		
- Ostatné výnosy (refakturácie vyslaných pracovníkov)	183.625	198.119
- Ostatné výnosy (refakturácie obchodnej činnosti)	36.931	30.973
- Ostatné výnosy (nájomné a refakturácia energie)	26.504	21.804
- Ostatné výnosy	4.803	7.610
Finančné výnosy, z toho:	5	762
Kurzové zisky	0	9
Ostatné významné položky finančných výnosov, z toho:	5	753
- Výnosové úroky	5	753
- Ostatné finančné výnosy		
Mimoriadne výnosy	0	0

4. Čistý obrat

Čistý obrat Spoločnosti na účely zistenia povinnosti overenia individuálnej účtovnej závierky audítorom [§ 19 ods. 1 písm. a) zákona o účtovníctve] je uvedený v nasledujúcom prehľade:

Názov položky	Bežné účtovné obdobie	Bezprostredne predchádzajúce účtovné obdobie
Tržby za vlastné výrobky	7.227.998	6.724.706
Tržby z predaja služieb		
Tržby za tovar	5.560	1.352
Výnosy zo zákazky		
Výnosy z nehnuteľnosti na predaj		
Iné výnosy súvisiace s bežnou činnosťou	256.035	261.634
Čistý obrat celkom	7.489.593	6.987.692

H. ÚDAJE O NÁKLADOCH

1. Náklady za prijaté služby, ostatné významné náklady z hospodárskej činnosti, finančné náklady a mimoriadne náklady

Prehľad o nákladoch voči audítorskej spoločnosti:

Názov položky	Bežné účtovné obdobie	Bezprostredne predchádzajúce účtovné obdobie
Náklady voči audítorovi, audítorskej spoločnosti, z toho:	13.800	13.800
- náklady za overenie individuálnej účtovnej závierky	13.800	13.800
- iné uisťovacie audítorské služby		
- súvisiace audítorské služby		
- daňové poradenstvo		
- ostatné neaudítorské služby		

Účtovnú závierku Spoločnosti k 31.12.2013 overovala audítorská spoločnosť IB Grant Thornton Audit, s.r.o.

Prehľad o nákladoch na prijaté služby, ostatných nákladoch na hospodársku činnosť, finančných a mimoriadnych nákladoch:

Názov položky	Bežné účtovné obdobie	Bezprostredne predchádzajúce účtovné obdobie
Náklady za poskytnuté služby, z toho:	684.393	690.722
- Opravy a udržiavanie	33.672	42.610
- Cestovné	3.530	4.741
- Náklady na reprezentáciu	12.796	7.914
- Nájomné	493.446	485.134
- Strážna služba	26.563	26.872
- Telefón	8.611	8.773
- Školenia	2.699	10.943
- Právne, ekonomické a iné poradenstvo (mimo služieb poskytnutých audítorom, audítorskou spoločnosťou uvedených vyššie)	66.204	69.521
- Inzercia, reklama	1.084	203
- Upratovanie	6.454	5.529
- Colné odbavenie	9.801	9.742
- Preprava	9.938	8.749
- Ostatné náklady	9.595	9.991
Ostatné významné položky nákladov z hospodárskej činnosti, z toho:	1.833.994	1.747.235
- Mzdové náklady	1.146.537	1.090.661
- Sociálne poistenie	384.936	349.526
- Sociálne náklady	26.600	27.075
- Dane a poplatky	4.743	4.525
- Pokuty a penále		
- Odpis pohľadávky		
- Odpisy DHM a DNM	251.863	258.506
- Poistenie	16.625	14.282
- Ostatné	2.690	2.660
Finančné náklady, z toho:	17.948	23.062
Kurzové straty, z toho:		62
- kurzové straty ku dňu, ku ktorému sa zostavuje účtovná závierka		
<i>Ostatné významné položky finančných nákladov, z toho:</i>	<i>17.948</i>	<i>23.000</i>
- Nákladové úroky	17.420	21.757
- Ostatné finančné náklady	528	1.243
Mimoriadne náklady	0	0

I. INFORMÁCIE O DANIACH Z PRÍJMOV

1. Prevod od teoretickej dane z príjmov k vykázanej dani z príjmov je uvedený v nasledujúcom prehľade:

Názov položky	Bežné účtovné obdobie			Bezprostredne predchádzajúce účtovné obdobie		
	Základ dane	Daň	Daň v %	Základ dane	Daň	Daň v %
a	b	c	d	e	f	g
Výsledok hospodárenia pred zdanením, z toho:	49.703	x	x	11.831	x	x
teoretická daň	x	11.432	23,00%	x	2.248	19,00%
Daňovo neuznané náklady	21.551	4.957	9,97%	30.873	5.866	49,58%
Výnosy nepodliehajúce dani	-36.750	-8.453	-17,01%	-24.671	-4.687	-39,62%
Vplyv nevykázaných odložených daňových pohľadávky		0	0,00%		0	0,00%
Umorenie daňovej straty	-34.504	-7.936	-15,97%	-18.033	-3.426	-28,96%
Zmena sadzby dane		0	0,00%		0	0,00%
Iné		0	0,00%		0	0,00%
Spolu		0	0,00%		0	0,00%
Splatná daň z príjmov	x	1	0,00%	x	7	0,06%
Odložená daň z príjmov	x	12.470	25,09%	x	-6.737	-56,94%
Celková daň z príjmov	x	12.471	25,09%	x	-6.730	-56,88%

2. Položky tvoriace odloženú daň

Názov položky	Bežné účtovné obdobie	Bezprostredne predchádzajúce účtovné obdobie
Suma odloženej daňovej pohľadávky účtovanej ako náklad alebo výnos vyplývajúca zo zmeny sadzby dane z príjmov	-643	4.630
Suma odloženého daňového záväzku účtovaného ako náklad alebo výnos vyplývajúci zo zmeny sadzby dane z príjmov		
Suma odloženej daňovej pohľadávky týkajúca sa umorenia daňovej straty, nevyužitých daňových odpočtov a iných nárokov, ako aj dočasných rozdielov predchádzajúcich účtovných období, ku ktorým sa v predchádzajúcich účtovných obdobiach odložená daňová pohľadávka neúčtovala		5.985
Suma odloženého daňového záväzku, ktorý vznikol z dôvodu neúčtovania tej časti odloženej daňovej pohľadávky v bežnom účtovnom období, o ktorej sa účtovalo v predchádzajúcich účtovných obdobiach		
Suma neuplatneného umorenia daňovej straty, nevyužitých daňových odpočtov a iných nárokov a odpočítateľných dočasných rozdielov, ku ktorým nebola účtovaná odložená daňová pohľadávka		
Suma odloženej dani z príjmov, ktorá sa vzťahuje na položky účtované priamo na účty vlastného imania bez účtovania na účty nákladov a výnosov		

J. INFORMÁCIE O ÚDAJOCH NA PODSÚVAHOVÝCH ÚČTOCH

1. Sumárne informácie o údajoch na podsúvahových účtoch

Spoločnosť neeviduje žiadne údaje v podsúvahovej evidencii.

K. INFORMÁCIE O INÝCH AKTÍVACH A PASÍVACH

1. Podmienené záväzky

Spoločnosť má možné budúce záväzky, ktoré sa nesledujú v bežnom účtovníctve a neuvádzajú sa v súvahe: ÁNO NIE

Spoločnosť má existujúce záväzky, ktoré sa nesledujú v bežnom účtovníctve a neuvádzajú sa v súvahe, pretože nie je pravdepodobnosť úbytku peňažných prostriedkov: ÁNO NIE

Spoločnosť má existujúce záväzky, ktoré sa nesledujú v bežnom účtovníctve a neuvádzajú sa v súvahe, pretože výška tejto povinnosti sa nedá spoľahlivo oceniť: ÁNO NIE

Prehľad podmienených záväzkov za bežné účtovné obdobie:

Druh podmieneného záväzku	Bežné účtovné obdobie	
	Hodnota celkom	Hodnota voči spriazneným osobám
Zo súdnych rozhodnutí		
Z poskytnutých záruk		
Zo všeobecne záväzných právnych predpisov		
Zo zmluvy o podriadenom záväzku		
Z ručenia	318.109	
Iné podmienené záväzky		

Prehľad podmienených záväzkov za bezprostredne predchádzajúce účtovné obdobie:

Druh podmieneného záväzku	Bezprostredne predchádzajúce účtovné	
	Hodnota celkom	Hodnota voči spriazneným osobám
Zo súdnych rozhodnutí		
Z poskytnutých záruk		
Zo všeobecne záväzných právnych predpisov		
Zo zmluvy o podriadenom záväzku		
Z ručenia	571.107	
Iné podmienené záväzky		

Vzhľadom na to, že mnohé oblasti slovenského daňového práva doteraz neboli dostatočne overené praxou, existuje neistota v tom, ako ich budú daňové orgány aplikovať. Mieru tejto neistoty nie je možné kvantifikovať a zanikne až potom, keď budú k dispozícii právne precedensy, prípadne oficiálne interpretácie príslušných orgánov.

2. Podmienený majetok

Spoločnosť neeviduje podmienený majetok.

L. INFORMÁCIE O PRÍJMOCH A VÝHODÁCH ČLENOV ŠTATUTÁRNYCH ORGÁNOV, DOZORNÝCH ORGÁNOV A INÝCH ORGÁNOV ÚČTOVNEJ JEDNOTKY

Druh príjmu, výhody a	Hodnota príjmu, výhody súčasných členov orgánov		
	b		
	štatutárnych	dozorných	iných
	Časť 1 - Bežné účtovné obdobie		
	Časť 2 - Bezprostredne predchádzajúce účtovné obdobie		
Priznané odmeny za výkon funkcie	148.400		
	170.800		
Plnenia vyplývajúce z dôchodkových programov pre bývalých členov			
Poskytnuté záruky			
Celková suma poskytnutých pôžičiek k poslednému dňu účtovného obdobia			
Celková suma splatených pôžičiek k poslednému dňu účtovného obdobia			
Celková suma odpustených a odpísaných pôžičiek k poslednému dňu účtovného obdobia			
Použitie finančné prostriedky alebo iné plnenia na súkromné účely			

M. EKONOMICKÉ VZŤAHY ÚČTOVNEJ JEDNOTKY A SPRIAZNENÝCH OSÔB

1. Transakcie so spriaznenými osobami, ktoré neboli uzavreté na základe obvyklých obchodných podmienok

Takýto typ transakcií Spoločnosť neeviduje.

N. INFORMÁCIE O SKUTOČNOSTIACH, KTORÉ NASTALI PO DNI, KU KTORÉMU SA ZOSTAVUJE ÚČTOVNÁ ZÁVIERKA DO DŇA ZOSTAVENIA ÚČTOVNEJ ZÁVIERKY

Po 31.12.2013 nenastali žiadne udalosti, ktoré majú významný vplyv na verné zobrazenie skutočností, ktoré sú predmetom účtovníctva.

O. ZMENY VLASTNÉHO IMANIA

Prehľad o pohybe vlastného imania v priebehu účtovného obdobia je uvedený v nasledujúcom prehľade:

Položka vlastného imania a	Bežné účtovné obdobie				
	Stav na začiatku účtovného obdobia b	Prírastky c	Úbytky d	Presuny e	Stav na konci účtovného obdobia f
Základné imanie	2.323.575				2.323.575
Vlastné akcie a vlastné obchodné podiely					0
Zmena základného imania					0
Pohľadávky za upísané vlastné imanie					
Emisné ážio					0
Ostatné kapitálové fondy					0
Zákonný rezervný fond (nedeliteľný fond) z kapitálových vkladov					
Oceňovacie rozdiely z precenenia majetku a záväzkov					0
Oceňovacie rozdiely z kapitálových účastí					0
Oceňovacie rozdiely z precenenia pri splnutí a rozdelení					0
Zákonný rezervný fond	34.951	928			35.879
Nedeliteľný fond					0
Štatutárne fondy a ostatné fondy					0
Nerozdelený zisk minulých rokov					0
Neuhrazená strata minulých rokov	-119.940	17.633			-102.307
Výsledok hospodárenia bežného účtovného obdobia	18.561	37.232		18.561	37.232
Ostatné položky vlastného imania	x				x
Účet 491- Vlastné imanie fyzickej osoby-podnikateľa	x				x

Prehľad o pohybe vlastného imania v priebehu účtovného obdobia je uvedený v nasledujúcom prehľade:

Položka vlastného imania a	Bezprostredne predchádzajúce účtovné obdobie				
	Stav na začiatku účtovného obdobia b	Prírastky c	Úbytky d	Presuny e	Stav na konci účtovného obdobia f
Základné imanie	2.323.575				2.323.575
Vlastné akcie a vlastné obchodné podiely					0
Zmena základného imania					0
Pohľadávky za upísané vlastné imanie					
Emisné ážio					0
Ostatné kapitálové fondy					0
Zákonný rezervný fond (nedeliteľný fond) z kapitálových vkladov					
Oceňovacie rozdiely z precenenia majetku a záväzkov					0
Oceňovacie rozdiely z kapitálových účastí					0
Oceňovacie rozdiely z precenenia pri splnutí a rozdelení					0
Zákonný rezervný fond	33.844	1.107			34.951
Nedeliteľný fond					0
Štatutárne fondy a ostatné fondy					0
Nerozdelený zisk minulých rokov					0
Neuhradená strata minulých rokov	-140.973	21.033			-119.940
Výsledok hospodárenia bežného účtovného obdobia	22.140	18.561		22.140	18.561
Ostatné položky vlastného imania	x				x
Účet 491- Vlastné imanie fyzickej osoby-podnikateľa	x				x

O rozdelení výsledku hospodárenia za účtovné obdobie 2013 vo výške 37 232,36 EUR rozhodne valné zhromaždenie. Návrh štatutárneho orgánu valnému zhromaždeniu je takýto:

- prídel do zákonného rezervného fondu 1 862 EUR,
- úhrada strany minulých rokov 35 370,36 EUR.

P. INFORMÁCIE O PREHLADE PEŇAŽNÝCH TOKOV

1. Informácie o peňažných tokoch, ktorými sú:

- príjmy a výdavky peňažných prostriedkov,
- prírastky a úbytky peňažných ekvivalentov.

1.1. Peňažné prostriedky

Druh peňažného prostriedku	Suma v prehľade peňažných tokov v EUR	Suma na príslušných položkách vykázaných v súvahe v EUR	Rozdiel +/- v EUR	Dôvod vzniku vyčísleného rozdielu
Peňažné hotovosti	255	255	0	
Ekvivalenty peňažných hotovostí:				
- ceniny	303	303	0	
- poukážky			0	
- šeky			0	
Peňažné prostriedky na bežných účtoch v bankách	51.614	51.614	0	
Kontokorentný účet			0	
Zostatok účtu peniaze na ceste			0	

Peňažnými prostriedkami (angl. cash) sa rozumejú peňažné hotovosti, ekvivalenty peňažných hotovostí, peňažné prostriedky na bežných účtoch v bankách, kontokorentný účet a časť zostatku účtu Peniaze na ceste, ktorý sa viaže na prevod medzi bežným účtom a pokladnicou alebo medzi dvoma bankovými účtami.

2. Peňažné toky v členení na:

- peňažné toky z prevádzkovej činnosti
- peňažné toky z investičnej činnosti
- peňažné toky z finančnej činnosti

3. Metódy vykazovania peňažných tokov

Činnosť	Metóda
Prevádzková činnosť	• nepriama metóda
Investičná činnosť	• priama metóda
Finančná činnosť	• priama metóda

4. Skutočnosti, ktoré nemajú priamy vplyv na peňažné toky, ale ovplyvňujú v bežnom účtovnom období štruktúru majetku, záväzkov a vlastného imania

Skutočnosti, ktoré nemajú priamy vplyv na peňažné toky, ale ovplyvňujú v bežnom účtovnom období štruktúru majetku, záväzkov a vlastného imania	
Prijatý nepeňažný vklad do základného imania a do rezervného fondu	nenastali
Poskytnutý nepeňažný vklad do základného imania a do rezervného fondu	nenastali
Prijaté nepeňažné dary	nenastali
Poskytnuté nepeňažné dary	nenastali
Kapitalizácia pohľadávok	nenastali
Kapitalizácia záväzkov	nenastali
Kurzový zisk vyčíslený k peňažným prostriedkom a peňažným ekvivalentom ku dňu, ku ktorému sa zostavuje účtovná závierka	nenastali
Kurzová strata vyčíslená k peňažným prostriedkom a peňažným ekvivalentom ku dňu, ku ktorému sa zostavuje účtovná závierka	nenastali

Označenie položky	Obsah položky	Bežné účtovné obdobie	Bezprostredne predchádzajúce účtovné obdobie
	Peňažné toky z prevádzkovej činnosti		
Z/S	Výsledok hospodárenia z bežnej činnosti pred zdanením daňou z príjmov (+/-)	49 703	11 831
A. 1.	<i>Nepeňažné operácie ovplyvňujúce výsledok hospodárenia z bežnej činnosti pred zdanením daňou z príjmov (+/-), (súčet A. 1. 1. až A. 1. 13.)</i>	332 830	331 710
A. 1. 1.	Odpisy dlhodobého nehmotného majetku a dlhodobého hmotného majetku (+)	333 450	342 779
A. 1. 2.	Zostatková hodnota dlhodobého nehmotného majetku a dlhodobého hmotného majetku účtovaná pri vyradení tohto majetku do nákladov na bežnú činnosť, s výnimkou jeho predaja (+)		
A. 1. 3.	Odpis opravnej položky k nadobudnutému majetku (+/-)		
A. 1. 4.	Zmena stavu dlhodobých rezerv (+/-)	-7 614	-26 569
A. 1. 5.	Zmena stavu opravných položiek (+/-)	-14 284	
A. 1. 6.	Zmena stavu položiek časového rozlíšenia nákladov a výnosov (+/-)	-304	-3 138
A. 1. 7.	Dividendy a iné podiely na zisku účtované do výnosov (-)		
A. 1. 8.	Úroky účtované do nákladov (+)	17 420	21 757
A. 1. 9.	Úroky účtované do výnosov (-)	-5	-753
A. 1. 10.	Kurzový zisk vyčlenený k peňažným prostriedkom a peňažným ekvivalentom ku dňu, ku ktorému sa zostavuje účtovná závierka (-)		
A. 1. 11.	Kurzová strata vyčlenená k peňažným prostriedkom a peňažným ekvivalentom ku dňu, ku ktorému sa zostavuje účtovná závierka (+)		
A. 1. 12.	Výsledok z predaja dlhodobého majetku, s výnimkou majetku, ktorý sa považuje za peňažný ekvivalent (+/-)	4 167	-2 366
A. 1. 13.	Ostatné položky nepeňažného charakteru, ktoré ovplyvňujú výsledok hospodárenia z bežnej činnosti, s výnimkou tých, ktoré sa uvádzajú osobitne v iných častiach prehľadu peňažných tokov (+/-)		

Označenie položky	Obsah položky	Bežné účtovné obdobie	Bezprostredne predchádzajúce účtovné obdobie
A. 2.	<i>Vplyv zmien stavu pracovného kapitálu, ktorým sa na účely tohto opatrenia rozumie rozdiel medzi obežným majetkom a krátkodobými záväzkami s výnimkou položiek obežného majetku, ktoré sú súčasťou peňažných prostriedkov a peňažných ekvivalentov, na výsledok hospodárenia z bežnej činnosti (súčet A. 2. 1. až A. 2. 4.)</i>	25 277	-48 398
A. 2. 1.	Zmena stavu pohľadávok z prevádzkovej činnosti (-/+)	296 695	-125 473
A. 2. 2.	Zmena stavu záväzkov z prevádzkovej činnosti (+/-)	-154 902	48 151
A. 2. 3.	Zmena stavu zásob (-/+)	-116 516	28 924
A. 2. 4.	Zmena stavu krátkodobého finančného majetku, s výnimkou majetku, ktorý je súčasťou peňažných prostriedkov a peňažných ekvivalentov (-/+)		
	Peňažné toky z prevádzkovej činnosti s výnimkou príjmov a výdavkov, ktoré sa uvádzajú osobitne v iných častiach prehľadu peňažných tokov (+/-), (súčet Z/S + A. 1. + A. 2.)	407 810	295 143
A. 3.	Prijaté úroky, s výnimkou tých, ktoré sa zaďeňujú do investičných činností (+)	5	753
A. 4.	Výdavky na zaplatené úroky, s výnimkou tých, ktoré sa zaďeňujú do finančných činností (-)	-17 420	-21 757
A.5.	Príjmy z dividend a iných podielov na zisku, s výnimkou tých, ktoré sa zaďeňujú do investičných činností (+)		
A. 6.	Výdavky na vyplatené dividendy a iné podiely na zisku, s výnimkou tých, ktoré sa zaďeňujú do finančných činností (-)		
	Peňažné toky z prevádzkovej činnosti (+/-), (súčet Z/S + A. 1. až A. 6.)	390 395	274 139
A.7.	Výdavky na daň z príjmov účtovnej jednotky, s výnimkou tých, ktoré sa zaďeňujú do investičných činností alebo finančných činností (-/+)	-1	-8
A.8.	Príjmy mimoriadneho charakteru vzťahujúce sa na prevádzkovú činnosť (+)		
A. 9.	Výdavky mimoriadneho charakteru vzťahujúce sa na prevádzkovú činnosť (-)		
A.	Čisté peňažné toky z prevádzkovej činnosti (+/-), (súčet Z/S + A. 1. až A.9.)	390 394	274 131

Označenie položky	Obsah položky	Bežné účtovné obdobie	Bezprostredne predchádzajúce účtovné obdobie
	Peňažné toky z investičnej činnosti		
B. 1.	Výdavky na obstaranie dlhodobého nehmotného majetku ()		
B. 2.	Výdavky na obstaranie dlhodobého hmotného majetku (-)	-259 623	-178 000
B. 3.	Výdavky na obstaranie dlhodobých cenných papierov a podielov v iných účtovných jednotkách, s výnimkou cenných papierov, ktoré sa považujú za peňažné ekvivalenty a cenných papierov určených na predaj alebo na obchodovanie (-)		
B. 4.	Príjmy z predaja dlhodobého nehmotného majetku (+)		
B. 5.	Príjmy z predaja dlhodobého hmotného majetku (+)	4 167	2 366
B. 6.	Príjmy z predaja dlhodobých cenných papierov a podielov v iných účtovných jednotkách, s výnimkou cenných papierov, ktoré sa považujú za peňažné ekvivalenty a cenných papierov určených na predaj alebo na obchodovanie (+)		
B. 7.	Výdavky na dlhodobé pôžičky poskytnuté účtovnou jednotkou inej účtovnej jednotke, ktorá je súčasťou konsolidovaného celku (-)	-115 000	-115 000
B. 8.	Príjmy zo splácania dlhodobých pôžičiek poskytnutých účtovnou jednotkou inej účtovnej jednotke, ktorá je súčasťou konsolidovaného celku (+)		
B. 9.	Výdavky na dlhodobé pôžičky poskytnuté účtovnou jednotkou tretím osobám s výnimkou dlhodobých pôžičiek poskytnutých účtovnej jednotke, ktorá je súčasťou konsolidovaného celku (-)		
B. 10.	Príjmy zo splácania pôžičiek poskytnutých účtovnou jednotkou tretím osobám, s výnimkou pôžičiek poskytnutých účtovnej jednotke, ktorá je súčasťou konsolidovaného celku. (+)		
B. 11.	Prijaté úroky, s výnimkou tých, ktoré sa zaťažujú do prevádzkových činností (+)		
B. 12.	Príjmy z dividend a iných podielov na zisku, s výnimkou tých, ktoré sa zaťažujú do prevádzkových činností (+)		
B. 13.	Výdavky súvisiace s derivátmi s výnimkou, ak sú určené na predaj alebo na obchodovanie, alebo ak sa tieto výdavky považujú za peňažné toky z finančnej činnosti (-)		

Označenie položky	Obsah položky	Bežné účtovné obdobie	Bezprostredne predchádzajúce účtovné obdobie
B. 14.	Príjmy súvisiace s derivátmi s výnimkou, ak sú určené na predaj alebo na obchodovanie, alebo ak sa tieto výdavky považujú za peňažné toky z finančnej činnosti (+)		
B. 15.	Výdavky na daň z príjmov účtovnej jednotky, ak je ju možné začleniť do investičných činností (-)		
B. 16.	Príjmy mimoriadneho charakteru vzťahujúce sa na investičnú činnosť (+)		
B. 17.	Výdavky mimoriadneho charakteru vzťahujúce sa na investičnú činnosť (-)		
B. 18.	Ostatné príjmy vzťahujúce sa na investičnú činnosť (+)		
B. 19.	Ostatné výdavky vzťahujúce sa na investičnú činnosť (-)		
B.	Čisté peňažné toky z investičnej činnosti (súčet B. 1. až B. 19.)	-370 456	-290 634
	Peňažné toky z finančnej činnosti		
C. 1.	<i>Peňažné toky vo vlastnom imaní (súčet C. 1. 1. až C. 1. 8.)</i>	0	0
C. 1. 1.	Príjmy z upísaných akcií a obchodných podielov (+)		
C. 1. 2.	Príjmy z ďalších vkladov do vlastného imania spoločníkmi alebo fyzickou osobou, ktorá je účtovnou jednotkou (+)		
C. 1. 3.	Prijaté peňažné dary (+)		
C. 1. 4.	Príjmy z úhrady straty spoločníkmi (+)		
C. 1. 5.	Výdavky na obstaranie alebo spätné odkúpenie vlastných akcií a vlastných obchodných podielov (-)		
C. 1. 6.	Výdavky spojené so znížením fondov vytvorených účtovnou jednotkou (-)		
C. 1. 7.	Výdavky na vyplatenie podielu na vlastnom imaní spoločníkmi účtovnej jednotky a fyzickou osobou, ktorá je účtovnou jednotkou (-)		
C. 1. 8.	Výdavky z iných dôvodov, ktoré súvisia so znížením vlastného imania (-)		

Označenie položky	Obsah položky	Bežné účtovné obdobie	Bezprostredne predchádzajúce účtovné obdobie
C. 2.	<i>Peňažné toky vznikajúce z dlhodobých záväzkov a krátkodobých záväzkov z finančnej činnosti, (súčet C. 2. 1. až C. 2. 9.)</i>	0	0
C. 2. 1.	Príjmy z emisie dlhových cenných papierov (+)		
C. 2. 2.	Výdavky na úhradu záväzkov z dlhových CP (-)		
C. 2. 3.	Príjmy z úverov, ktoré účtovnej jednotke poskytla banka alebo pobočka zahraničnej banky, s výnimkou úverov, ktoré boli poskytnuté na zabezpečenie hlavného predmetu činnosti (+)		
C. 2. 4.	Výdavky na splácanie úverov, ktoré účtovnej jednotke poskytla banka alebo pobočka zahraničnej banky, s výnimkou úverov, ktoré boli poskytnuté na zabezpečenie hlavného predmetu činnosti (-)		
C. 2. 5.	Príjmy z prijatých pôžičiek (+)		
C. 2. 6.	Výdavky na splácanie pôžičiek (-)		
C. 2. 7.	Výdavky na úhradu záväzkov z používania majetku, ktorý je predmetom zmluvy o kúpe prenajatej veci (-)		
C. 2. 8.	Príjmy z ostatných dlhodobých záväzkov a krátkodobých záväzkov vyplývajúcich z finančnej činnosti účtovnej jednotky, s výnimkou tých, ktoré sa uvádzajú osobitne v inej časti prehľadu peňažných tokov (+)		
C. 2. 9.	Výdavky na splácanie ostatných dlhodobých záväzkov a krátkodobých záväzkov vyplývajúcich z finančnej činnosti účtovnej jednotky, s výnimkou tých, ktoré sa uvádzajú osobitne v inej časti prehľadu peňažných tokov (-)		
C. 3.	Výdavky na zaplatené úroky, s výnimkou tých, ktoré sa zaťažujú do prevádzkových činností (-)		
C. 4.	Výdavky na vyplatené dividendy a iné podiely na zisku, s výnimkou tých, ktoré sa zaťažujú do prevádzkových činností (-)		
C. 5.	Výdavky súvisiace s derivátmi, s výnimkou, ak sú určené na predaj alebo na obchodovanie, alebo ak sa považujú za peňažné toky z investičnej činnosti (-)		
C. 6.	Príjmy súvisiace s derivátmi, s výnimkou, ak sú určené na predaj alebo na obchodovanie, alebo ak sa považujú za peňažné toky z investičnej činnosti (+)		
C. 7.	Výdavky na daň z príjmov účtovnej jednotky, ak ich možno začleniť do finančných činností (-)		
C. 8.	Príjmy mimoriadneho charakteru vzťahujúce sa na finančnú činnosť (+)		
C. 9.	Výdavky mimoriadneho charakteru vzťahujúce sa na finančnú činnosť (-)		

Označenie položky	Obsah položky	Bežné účtovné obdobie	Bezprostredne predchádzajúce účtovné obdobie
C.	Čisté peňažné toky z finančnej činnosti (súčet C. 1. až C. 9.)	0	0
D.	Čisté zvýšenie alebo čisté zníženie peňažných prostriedkov (+/-), (súčet A + B + C)	19 938	-16 503
E.	Stav peňažných prostriedkov a peňažných ekvivalentov na začiatku účtovného obdobia (+/-)	32 234	48 737
F.	Stav peňažných prostriedkov a peňažných ekvivalentov na konci účtovného obdobia pred zohľadnením kurzových rozdielov vyčíslených ku dňu, ku ktorému sa zostavuje účtovná závierka (+/-)	52 172	32 234
G.	Kurzové rozdiely vyčíslené k peňažným prostriedkom a peňažným ekvivalentom ku dňu, ku ktorému sa zostavuje účtovná závierka (+/-)		
H.	Zostatok peňažných prostriedkov a peňažných ekvivalentov na konci účtovného obdobia upravený o kurzové rozdiely vyčíslené ku dňu, ku ktorému sa zostavuje účtovná závierka (+/-)	52 172	32 234