

CERTLINE, s.r.o., tř. Generála Píky 1996/3, 613 00 Brno, Česká republika



Certifikačný orgán CERTLINE, akreditovaný Českým inštitútom pre akreditáciu, o.p.s. pod číslom 3131 pre certifikáciu systémov manažmentu, vydáva na základe kladného výsledku certifikačného posudzovania

CERTIFIKÁT

č. QMS-700-2013

potvrdzujúci zavedenie a zhodu systému manažmentu kvality

organizácii: **KOVO P+P, s.r.o.**
Komenského 44, 955 01 Topoľčany
Slovenská republika
IČ: 365 46 551

Predmet certifikácie systému manažmentu kvality:


kriteriálna norma: **EN ISO 9001:2008**

činnosti: **Kovoobrábačské práce**
Zámočníctvo
Výroba ocelových konštrukcií a ich častí
Výroba strojov s mechanickým pohonom


rozsah zavedenia: **Komenského 44, 955 01 Topoľčany, Slovenská republika**

Začiatok platnosti: **3.8.2013**
Ukončenie platnosti: **3.8.2016**




Ing. Lubomír Kolek
riaditeľ certifikačného orgánu

Certifikát je vydaný v súlade s licenčnými podmienkami uzatvorené s organizáciou, ktoré sú uvedené v zmluve o kontrolnej činnosti.



TESYDO, s.r.o.

Mariánské nám. 1, 617 00 Brno, Česká republika (CZ)

I Člen AIO, HK, TNK, CWS ANB (člen EWF, IIW a IAB) I

I Member of AIO, HK, TNK, CWS ANB (member of EWF, IIW a IAB) I

Technická, školicí, zkušební, certifikační a inspekční činnost

Technical, training, testing, certification and inspection activity

TESYDO-COV, Certifikační orgán pre certifikáciu výrobkov a procesov zvárania č. 3169,
akreditovaný Českým inštitútom pre akreditáciu podľa ČSN EN 45011:1998

U D E L U J E

CERTIFIKÁT

pre proces zvárania podľa EN ISO 3834-2

VÝROBA KOVOVÝCH KONŠTRUKCIÍ A ČASTÍ

KOVO P+P s.r.o.

Komenského 44

955 01 Topolčany, SK

IČ: 365 46 551

Tento certifikát procesu zvárania je vydaný na základe splnenia požiadavkov vyšpecifikovaných vo vyššie uvedenej norme EN ISO 3834-2.

Platnosť certifikátu je podmienená písomným menovaním zvaračského dozoru vo vyššie uvedenej organizácii, podľa ČSN EN ISO 14731 a pravidelným dozorom zo strany certifikačného orgánu.

Neoddeliteľnou súčasťou tohoto certifikátu je správa o hodnotení a zadná strana certifikátu s detailnou špecifikáciou.

Výsledok certifikácie sa týka len predmetu posudzovania. Tento dokument je možno reprodukovat' iba ako celok.

Číslo certifikátu: **TESYDO-COV-014-1**

Certifikát je platný do: **24.01.2017**

Číslo správy o hodnotení: **014-1/2012**

Datum a miesto vystavenia prvotnej certifikácie: **22.01.2007, Brno**

Datum a miesto vystavenia poslednej certifikácie: **25.01.2012, Brno**



Ing. Jan Opletal
zástupca certifikačného orgánu

PRE OVERENIE PLATNOSTI CERTIFIKÁTU VOLAJTE: +420 545 129 470

600-F11 – revízie 8.5

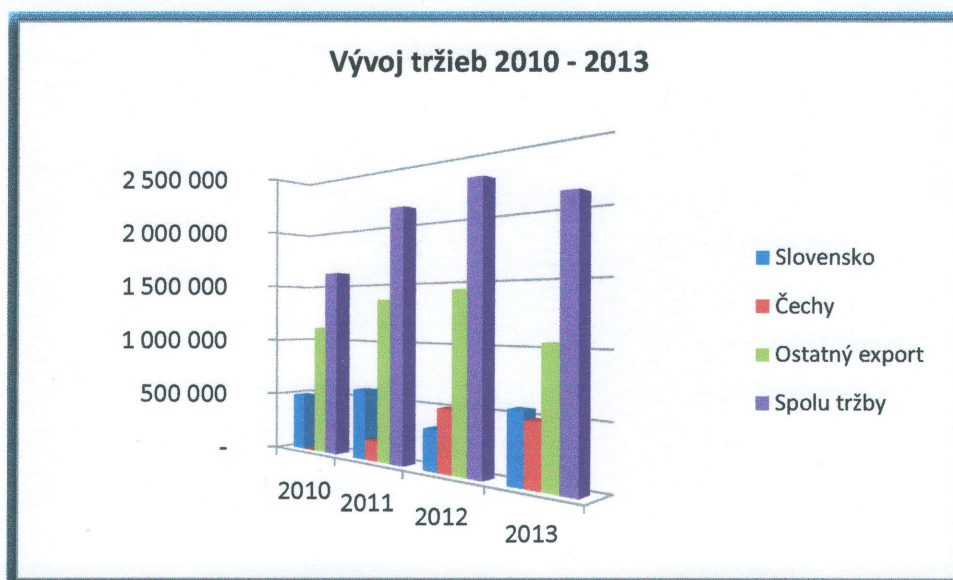
TECHNICKÉ SYSTÉMOVÉ DOZORY • TECHNICAL SYSTEM INSPECTIONS

2Obchodné výsledky za rok 2013

Prehľad vývoja tržieb za 2010 – 2013 podľa teritórií v €

	2010	2011	2012	2013
Slovensko	487 385	589 132	333 619	556 628
Čechy	0	168 989	504 918	489 240
Ostatný export	1 115 439	1 362 180	1 436 130	1 043 921
Spolu tržby	1 602 824	2 120 301	2 274 667	2 089 789

Graf. č. 1 Vývoj tržieb 2010 – 2013 podľa teritórií v €

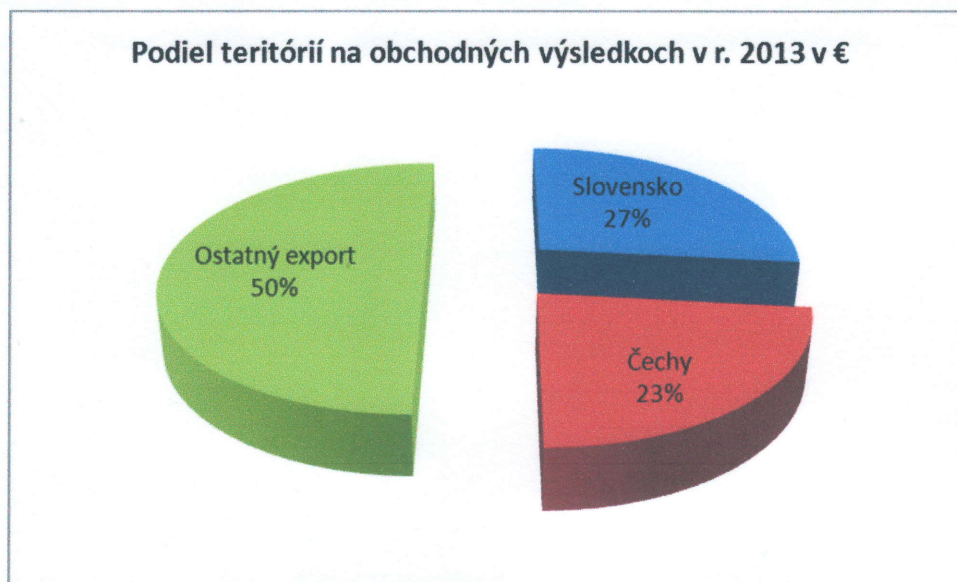


Spoločnosť KOVO P+P, s.r.o. vykázala v roku 2013 pokles tržieb za predaj vlastných výrobkov a služieb o **8,1 %** v porovnaní s tržbami dosiahnutými v roku 2012.

Prehľad vývoja tržieb 2010 – 2013 podľa teritórií v %

	2010	2011	2012	2013
Slovensko	30,41	27,79	14,66	26,64
Čechy	0	7,97	22,20	23,41
Ostatný export	69,59	64,24	63,14	49,95
Spolu tržby	100,00	100,00	100,00	100,00

Graf č. 2 Podiel teritórií na obchodných výsledkoch roku 2013



V rámci ostatného exportu naďalej zostáva najväčším odberateľom Nemecko, pre ktorého dodanie tovarov a služieb v roku 2013 činilo **782 826 €**, čo predstavuje 37,46 % z celkových tržieb. V roku 2012 sa Nemecko podieľalo na celkových tržbách 49,3 %.

Rozhodujúci odberatelia v roku 2013 podľa ročného objemu odbytu:

Názov odberateľa	krajina	Ročný objem odbytu	
		v €	% z celkového objemu
Metal Produkt Servis Praha	ČR	429 295	20,5 %
Zeppelin Reimelt GmbH Rödermark	Nemecko	251 108	12,0 %
OPTIMA FILLING AND PACKAGING MASCHINES GmbH	Nemecko	251 043	12,0 %
MAGEBA GmbH Fussach	Rakúsko	220 342	10,5 %
Henschel Industrietechnik GmbH	Nemecko	171 882	8,2 %

3 Investičná činnosť

Dynamiku vývoja vo výrobnjej oblasti a v obchodných výsledkoch nie je možné zabezpečiť bez adekvátnych investícií. V súlade s rozvojovou stratégiou spoločnosti sa v roku 2013 pokračovalo v rozširovaní výrobných kapacít.