

# LEGRAND SLOVENSKO

VÝROČNÁ SPRÁVA  
ZA ROK 2013

## Predstavenie spoločnosti

Legrand je svetový špecialista na výrobky a systémy pre elektrické inštalácie a dátové rozvody v domových, komerčných a priemyselných budovách.

Vo viac ako 160 krajinách ponúka Legrand group komplexné riešenia elektrických inštalácií vrátane automatizovaných systémov tak ako pre domácnosti tak aj pre administratívne a priemyselné budovy. Konkrétne ide o:

- **rozvod elektrickej energie a informačných dát:** panelové rozvádzače a skrine, ističe, VDI rozvádzače a prepojovacie káble, kabelážne systémy,
- **ovládanie, riadenie a pripojenie:** spínače a zásuvky, ovládanie inštalácie cez Internet, diaľkové ovládanie,
- **bezpečnosť a automatizácia budov:** technické detektory, núdzové osvetlenie, kontrola prístupu osôb do objektu, inteligentné riešenia elektroinštalácie
- **riešenia pre priemyselné budovy a procesy:** priemyslové rozvodné skrine, káblové komponenty, priemyslové zásuvky a boxy.

Skupina Legrand pôsobí na Slovenskom trhu od roku 1996. V roku 2002 vznikla spoločnosť Legrand Slovensko s.r.o., ktorá nahradila organizačnú zložku a stala sa oficiálnou pobočkou skupiny Legrand France SA. Spoločnosť Legrand France SA je 100% vlastníkom spoločnosti Legrand Slovensko s.r.o.

Štatutárnym orgánom spoločnosti je konateľ Renaud Chevalier-Cadell.

So vznikom pobočky upevnila spoločnosť svoju pozíciu na trhu, rozširuje sieť zmluvných veľkoobchodných partnerov a podporuje marketingové aktivity. Disponuje obchodnými zástupcami vo všetkých regiónoch Slovenska, pre lepšiu dostupnosť k zákazníkom má v Košiciach zriadenú pobočku. Výrobky Legrand sú štandardne skladované v SR a ich logistika je kompletne zabezpečená prostredníctvom spoločnosti DHL Logistics.

Neoddeliteľnou súčasťou obchodnej stratégie spoločnosti je zabezpečovanie technickej podpory pre obchodných partnerov, elektromontážne firmy, projektantov a architektov, ako aj pro širokú verejnosť.

Nosné prvky sortimentu na trhu:

1. *spínače, zásuvky a ďalšie prístroje pre bytové a kancelárske elektroinštalácie,*
2. *komponenty pre bezpečnosť a automatizáciu budov,*
3. *rozdávčače nízkeho napätia a výrobky pre priemysel,*
4. *nosné a kabelážne systémy,*
5. *transformátory VN a prípojnice*

Pri všetkých svojich výrobkoch kladie Legrand dôraz na kvalitu použitých materiálov, rýchlosť a bezpečnosť pri inštalácii, atraktívny a praktický design.

Spoločnosť Legrand dlhodobo vyvíja elektroinštalčné výrobky s nízkou vlastnou spotrebou a tiež také, ktoré výrazne prispievajú k zníženiu spotreby elektrickej energie. Tieto výrobky sú distribuované aj na slovenskom trhu.

Organizáciu spoločnosti je možné rozdeliť na obchodné oddelenie, marketing, logistiku a financie. K 31.12.2013 bol stav zamestnancov 41.

## Finančná analýza

### 1) Ukazovatele likvidity

| <b>Ukazovateľ</b>           | <b>K 31.12.2011</b> | <b>K 31.12.2012</b> | <b>K 31.12.2013</b> |
|-----------------------------|---------------------|---------------------|---------------------|
| <b>Neobežný majetok</b>     | <b>38 161</b>       | <b>12 304</b>       | <b>8 039</b>        |
| - z toho DIHM+DINHM         | 38 161              | 12 304              | 8 039               |
| <b>Obežný majetok</b>       | <b>4 699 719</b>    | <b>4 761 469</b>    | <b>5 318 436</b>    |
| - z toho:                   |                     |                     |                     |
| Zásoby                      | 449 917             | 478 830             | 488 649             |
| Dlhodobé pohľadávky         | 91 332              | 102 833             | 104 322             |
| Krátkodobé pohľadávky       | 4 125 735           | 4 176 181           | 4 724 990           |
| Finančné účty               | 32 735              | 3 625               | 475                 |
| Časové rozlíšenie (NBO,PBO) | 68 029              | 14 634              | 50 607              |
| <b>SPOLU AKTIVA</b>         | <b>4 805 909</b>    | <b>4 788 407</b>    | <b>5 377 082</b>    |

| <b>Ukazovateľ</b>         | <b>K 31.12.2011</b> | <b>K 31.12.2012</b> | <b>K 31.12.2013</b> |
|---------------------------|---------------------|---------------------|---------------------|
| <b>Krátkodobé záväzky</b> | <b>3 747 632</b>    | <b>3 828 725</b>    | <b>4 394 258</b>    |

Výsledné hodnoty:

|  |        |        |        |
|--|--------|--------|--------|
| <b>Pohotová likvidita – 1.stupeň<sup>1</sup></b> | 0,0009 | 0,0009 | 0,0001 |
| <b>Bežná likvidita – 2.stupeň<sup>2</sup></b>    | 1,11   | 1,092  | 1,08   |
| <b>Celková likvidita – 3.stupeň<sup>3</sup></b>  | 1,23   | 1,22   | 1,19   |

Napriek obmedzenej pohotovostnej likvidite spoločnosť dokáže uhradiť 100% svojich bežných záväzkov (viď bežná likvidita).

<sup>1</sup> Pohotová likvidita = peňažné prostriedky / krátkodobé záväzky

<sup>2</sup> Bežná likvidita = peňažné prostriedky + krátkodobé pohľadávky / krátkodobé záväzky

<sup>3</sup> Celková likvidita = peňažné prostriedky + krátkodobé pohľadávky + zásoby / krátkodobé záväzky

## 2) Ukazovatele aktivity

| <i>Ukazovateľ</i>     | K 31.12.2011 | K 31.12.2012 | K 31.12.2013 |
|-----------------------|--------------|--------------|--------------|
| Zásoby                | 449 917      | 478 830      | 488 649      |
| Dlhodobé pohľadávky   | 91 332       | 102 833      | 104 322      |
| Krátkodobé pohľadávky | 4 125 735    | 4 176 181    | 4 724 990    |
| Finančné účty         | 32 735       | 3 625        | 475          |

| <i>Ukazovateľ</i>       | K 31.12.2011 | K 31.12.2012 | K 31.12.2013 |
|-------------------------|--------------|--------------|--------------|
| Tržby z predaja tovaru  | 9 385 529    | 9 062 688    | 8 894 850    |
| Tržby z predaja služieb | 785 083      | 904 274      | 1 002 412    |
| Tržby spolu             | 10 170 612   | 9 966 962    | 9 897 262    |

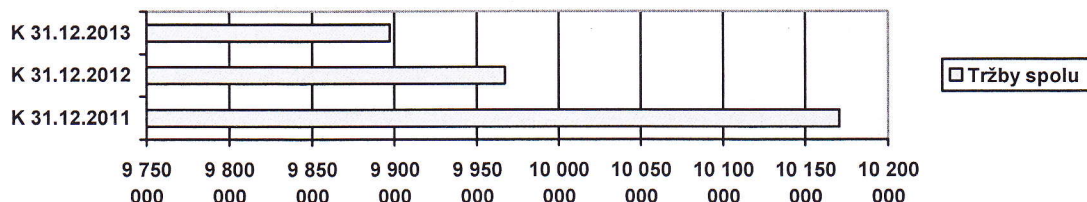
Výsledné hodnoty:

|                          |        |        |        |
|--------------------------|--------|--------|--------|
| Doba inkasa <sup>4</sup> | 139,72 | 155,56 | 167,95 |
| Obrat zásob <sup>5</sup> | 20,91  | 19,52  | 18,39  |

Spoločnosť má celkovú obrátkovosť pohľadávok v roku 2013 približne 168 dní. Platobná disciplína odberateľov sa zhoršila, čo zodpovedá všeobecným trendom na trhu. Spoločnosť si je vedomá potenciálnych rizík v oblasti platobnej neschopnosti a preto v roku 2014 plánuje zaviesť poistenie pohľadávok.

Spoločnosť transformovala svoje zásoby na tržby 18 – 21 krát. Tento ukazovateľ má nižšiu vypovedaciu hodnotu, pretože tržby obsahujú aj ziskovú prirážku.

Vývoj celkových tržieb z predaja tovaru a služieb



Začiatok BO – začiatok bežného obdobia – k 1.1.

KO – konečné obdobie – k 31.12.

<sup>4</sup> Doba inkasa = (priemer) pohľadávky / denné tržby

priemer = (stav pohľadávok na začiatku BO+KO) / 2

Pohľadávky k 1.1.2011 = 90 239 + 3 479 040

<sup>5</sup> Obrat zásob = tržby / (priemer) zásoby

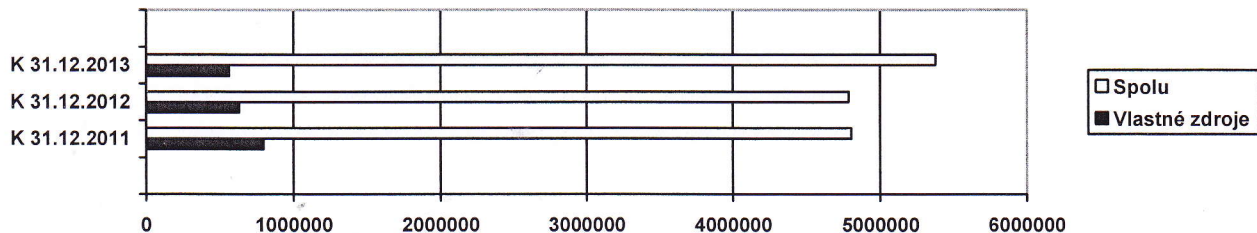
priemer = (stav zásob na začiatku BO+KO) / 2

Zásoby k 1.1.2011 = 447 937

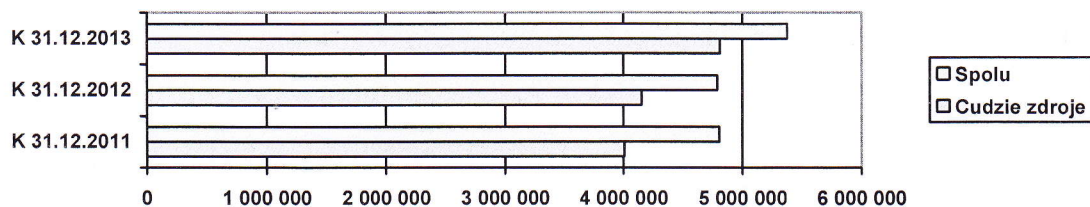
## 3) Ukazovatele zadĺženosti

| <i>Ukazovateľ</i> | K 31.12.2011     | K 31.12.2012     | K 31.12.2013     |
|-------------------|------------------|------------------|------------------|
| Vlastné zdroje    | 798 559          | 633 287          | 565 503          |
| Cudzie zdroje     | 4 007 350        | 4 155 120        | 4 811 579        |
| <b>Spolu</b>      | <b>4 805 909</b> | <b>4 788 407</b> | <b>5 377 082</b> |

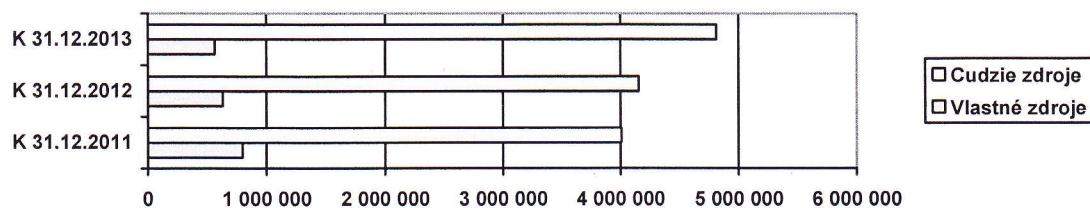
Podiel vlastných zdrojov na celkových zdrojoch



Podiel cudzích zdrojov na celkových zdrojoch



Podiel cudzích zdrojov na vlastných zdrojoch



Podiel vlastných zdrojov na celkových zdrojoch predstavoval v roku 2011 16,62 %, v roku 2012 bol 13,23 % a v roku 2013 sa znížil až na 11,75 %. Podiel cudzích zdrojov na celkových zdrojoch bol v roku 2011 83,38 %, v roku 2012 86,77 % a v roku 2013 89,48 %. Stupeň finančnej samostatnosti je v rokoch 2011-2013 vysoký, čo znamená, že firma má 5-8,5x viac cudzieho kapitálu ako vlastného. Viac ako 58% celkovej zadĺženosti tvoria záväzky z obchodného styku voči dodávateľom v rámci Legrand group, kde je dohodnutá doba splatnosti 60 dní od vystavenia faktúry.

## Návrh rozdelenia hospodárskeho výsledku za rok 2013

Spoločnosť vykázala za rok 2013 výsledok hospodárenia – zisk po zdanení vo výške 456 886,-€. Celkový výsledok hospodárenia pred zdanením predstavoval čiastku 629 128,-€.

Daň z príjmov právnických osôb znížila výšku hospodárskeho výsledku o sumu 172 242,-€, pričom daň z príjmov právnických osôb splatná bola vo výške 191 621,-€ a odložená daň z príjmov právnických osôb vo výške - 19 379,-€.

Návrh rozdelenia zisku po zdanení za rok 2013 vo výške 456 886,- €:

|  | TSKK           |
|--|----------------|
| výplata podiel na zisku                    | 456 886        |
| prídely do sociálneho fondu                | 0              |
| prídely do štatutárnych a ostatných fondov | 0              |
| úhrada straty minulých období              | 0              |
| prevod na nerozdelený zisk                 | 0              |
| <b>spolu</b>                               | <b>456 886</b> |

## Zmeny a významné skutočnosti

Finančné výkazy a ich prílohy obsahujú všetky informácie o spoločnosti a v období medzi ukončením finančného roku až po deň prípravy výročnej správy v spoločnosti nedošlo k žiadnej významnej zmene alebo udalosti. Spoločnosť si nie je vedomá žiadnych rizík, ktoré by mali vplyv na jej budúci vývoj.

## Výskum a vývoj

Spoločnosť nemá na Slovensku a ani neplánuje mať žiadne vývojové či výzkumné aktivity. Na druhej strane je nutné zdôrazniť, že každý zamestnanec na Slovensku je otvorený príjmaniu podnetov a nápadov, ktoré sú predkladané výskumu a vývoju oddeleniami centrály vo Francúzsku.

## Životné prostredie

Spoločnosť sa usiluje o šetrné zachádzanie so životným prostredím na každom svojom pracovisku. Pretože spoločnosť nemá na Slovensku žiadne výrobné kapacity, ochrana životného prostredia sa týka najmä rozumného zachádzania so zdrojmi energie a produkovaní triedeného odpadu v kancelárskych priestoroch spoločnosti a predajom energeticky úsporných výrobkov.

## Pracovno-právne vzťahy

Spoločnosť si uvedomuje, že najdôležitejšie pozitívum má vo svojich zamestnancoch, a preto sa snaží o vytvorenie čo najlepších pracovných podmienok. Všetci pracovníci majú riadne uzatvorené pracovné zmluvy a spoločnosť za nich odvádza všetky zákonom stanovené dávky bez omeškania. Pracovné podmienky spĺňajú všetky zákonom stanovené záležitosti.

## Informácie o predpokladanom vývoji spoločnosti

Spoločnosť plánuje v ďalšom účtovnom období rozvíjať svoje pôsobenie na Slovensku, bude sa snažiť o šírenie dobrého mena spoločnosti a zvyšovanie svojho podielu na trhu elektroinštalačného materiálu. V nasledujúcom období plánuje zvyšovať svoje aktivity najmä pomocou značiek skupiny Legrand, Cablofil, Bticino.

Pri vývoji výrobkov a tvorbe obchodnej stratégie spolupracuje spoločnosť s odborníkmi v rámci skupiny Legrand, ale aj externými zadávateľmi ako sú architekti, inštalatéri, projektanti a distribútori. Spoločnosť chce ďalej prehĺbovať svoje produktové portfólio tak, aby sa čo najviac približovalo predstavám súčasných ako aj budúcich zákazníkov, po stránke technického riešenia i designu.

## Organizačné zložky v zahraničí

Spoločnosť nemá žiadne organizačné zložky v zahraničí.

## Účtovná závierka a správa audítora

(vid' priložené)



Renaud Chevalier  
konateľ

V Bratislave, dňa 30. 9. 2014