

Konsolidovaná výroční správa města Sabinov za rok 2013

Spracovali:

Ing. Alžbeta Semanová

Odborný referent rozpočtu

1. Základné charakteristika mesta Sabinov

Obec ja samostatný územný samosprávny celok Slovenskej republiky. Obec je právnickou osobou, ktorá samostatne hospodári s vlastným majetkom a s vlastnými príjmami. Základnou úlohou obce pri výkone samosprávy je starostlivosť o všestranný rozvoj jej územia a o potreby jej obyvateľov.

Názov mesta: Sabinov

Okres: Sabinov

Kraj: Prešovský

1.1. Geografické údaje

Kataster sídla sa nachádza na rozhraní geomorfologických celkov Spišsko-Šarišského medzihoria a Bachurne. Najväčšia časť sídla leží v geomorfologickom podcelku Spišsko-Šarišského medzihoria v Šarišskom podolí, iba malá juhozápadná časť územia patrí do najvýchodnejšieho výbežku Bachurne.

Intravilán mesta sa rozprestiera v širokej doline Torysy, medzi sútokom Torysy s Čiernym potokom a potokom Telek, na jej nive a terasách vo výške 324 m n.m. (nadmorská výška farského Kostola Sŕatia sv. Jána Krstiteľ'a).

Katastrálne územie má rozlohu (k 1.1.1996) 2 383 ha. Dĺžka katastrálnych hraníc je 21,375 km.

Pozostáva z katastrálnych území: Sabinov 1 233,5369 ha (12,335369 km²)

Orkucany 582,7332 ha (5,827332 km²)

Zálesie 522,8594 ha (5,228594 km²)

Kataster Sabinova susedí na severe s obcou Červená Voda, na severovýchode s Drienicou a Jakubovanami, na západe s Pečovskou Novou Vsou, na juhozápade s Ražňanami a na juhovýchode so Šariškými Michal'anami.

Mesto Sabinov má tieto miestne časti : Sabinov stred, Pri ihrisku, Nad stráňou, Priemyselný obvod, Gelbeše, Husí hrb, Malá hora, Sídliisko, Pod Malou horou.

1.2. Demografické údaje

Počet obyvateľov: 12 370 (stav k 31.12.2013)

Národnostná štruktúra : slovenská 10 249 obyvateľov

rómska 1 162 obyvateľov

rusínska 114 obyvateľov

ukrajinská 33 obyvateľov

česká 32 obyvateľov

moravská 7 obyvateľov

maďarská 5 obyvateľov

ostatní + nezistená národnosť 1 108 obyvateľov *

* na základe informácií štatistického úradu - sčítanie obyvateľov, domov a bytov

Štruktúra obyvateľstva podľa náboženského významu: rímskokatolícka cirkev 7542
obyvateľov
gréckokatolícka cirkev 1 205
obyvateľov
evanjelická cirkev 486 obyvateľov
pravoslávna cirkev 231 obyvateľov
apoštolská cirkev 285 obyvateľov
ostatní 17 obyvateľov *

* na základe informácií štatistického úradu – sčítanie obyvateľov, domov a bytov

1.3. Ekonomické údaje

Pracujúci obyvatelia – 4 449

Nezamestnaní – 1 421

Dôchodcovia – 1 820

Deti do 16 rokov – 2 541

Ekonomicky aktívny spolu 6 111 *

* na základe informácií štatistického úradu – sčítanie obyvateľov, domov a bytov

Nezamestnanosť v okrese : 6 976 obyvateľov


Ekonomicky aktívne obyvateľstvo v okrese : 26 762 *

* na základe informácií ÚPSVaR – Miera nezamestnanosti v okresoch – údaje za mesiac december/2013

1.4. Symboly mesta



Erb mesta Sabinov



Mestská štandarda



Pečať mesta Sabinov

1.5. História mesta

Prvá písomná zmienka rok: 1248

Prvá písomná zmienka o Sabinove ako o v tom čase už značne rozvinutej kráľovskej obci je z roku 1248. Jej obyvatelia sa zaoberali prevažne roľníctvom, až neskôr sa začala rozvíjať remeselná výroba. Významným medzníkom v jeho ďalšom vývoji bol 28. január 1299, kedy mu uhorský kráľ Ondrej III. udelil spolu s Prešovom a Veľkým Šarišom spišské práva- právo voliť richtára a farára, právo súdu, lovu a rybolovu, oslobodenie od daní, mýta, cla a vojenskej služby. Od toho dňa sa mení právne postavenie Sabinova, ktorý sa stáva mestom. V roku 1405 bol Sabinov povýšený na slobodné kráľovské mesto.

Koncom 15. storočia sa stal Sabinov členom Pentopolitany - združenia piatich východoslovenských miest, ku ktorému patrili ešte Košice, Prešov, Bardejov a Levoča. Obdobie 16.-18. storočia bolo v znamení rozkvetu, neskôr hospodárskeho úpadku mesta. V 19. storočí bol Sabinov malým provinčným mestom so slabo rozvinutou priemyselnou výrobou. Aj v rokoch I. ČSR hospodársky vývoj naďalej zaostával. Z väčších podnikov tu pracovala píla, garbiareň a konzerváreň. Obyvateľstvo sa zaoberalo zväčša poľnohospodárstvom, ktoré bolo na nízkej úrovni. Stavebný rozvoj Sabinova s typickým stredovekým šošovkovitým námestím sa začal prestavbou pôvodne roľníckej osady.

1.6. Pamiatky

rímskokatolícky kostol s'atia hlavy sv. Jána Krstiteľa
gréckokatolícky chrám Najsvätejšieho srdca Ježišovho
renesančná zvonica
renesančno-barokové lýceum –piaristické gymnázium
zvyšky hradieb z 15.stor.
Mestská radnica a historické jadro

1.7. Významné osobnosti mesta

Anton Prídavok – spisovateľ
Csontváry Kosztká Tivadar – maliar
Jolana Cirbusová – spisovateľka
Samuel Fábry – učiteľ
Ján Cuker – básnik
Janko Borodáč - učiteľ
Viktória Semaníková - športovkyňa (karate)

1.8. Výchova a vzdelávanie

Základné školy :
ZŠ Komenského
CZŠ Sv. Jána Krstiteľa, 9. mája
ZŠ Ul. 17. novembra
Špeciálna základná škola, SNP 15
Súkromná základná škola, Námestie slobody 100

Stredné školy :
Obchodná akadémia, Kukučínova 1
Gymnázium Antona Prídavka, Komenského 40
Stredná odborná škola, SNP 16

1.9. Zdravotníctvo

Zdravotnú starostlivosť v meste poskytuje Poliklinika Sabinov n.o., v ktorej je poskytovaná zdravotná starostlivosť prostredníctvom neziskovej organizácie a prostredníctvom samostatných neštatných zdravotníckych zariadení – lekárov.

Najmodernejšie pracoviská :

- nové moderné RTG pracovisko vybavené špičkovou technológiou priamej digitalizácie
- nový mamografický prístroj na báze priamej digitalizácie
- nový USG prístroj

1.10. Sociálne zabezpečenie

Sociálnu starostlivosť v meste Sabinov poskytuje :

Centrum sociálnych služieb – mesto Sabinov

Seniorvital, n.o. – neverejný poskytovateľ

Arcidiecézna charita Košice – neverejný poskytovateľ

Domov sociálnych služieb – Prešovský samosprávny kraj

Pravoslávna cirkev – neverejný poskytovateľ

1.11. Kultúra

Spoločenský a kultúrny život v meste zabezpečuje :

Mestské kultúrne stredisko, ktoré zastrešuje –

- Centrum na korze
- Kino Torysa
- Knižnica
- Múzeum Bašta
- Súbory – FS Sabinovčan, DFS Sabiník, MDH Sabinka, Divadelný súbor Sabinovská ochotnícka scéna, Klub spoločenského tanca, Real Street, Korzo klub, Literárny klub Idea, Real Dance.

1.12. Hospodárstvo

Najvýznamnejší priemysel v meste :

V meste pôsobí výrobca nábytku SANAS, potravinárske spoločnosti SABI a výrobca prevodoviek ZĽS.

1.13. Organizačná štruktúra mesta

Mesto riadi a spravuje mestské zastupiteľstvo a primátor mesta Ing. Peter Molčan, ktorým prináleží ako orgánom Mesta Sabinov v zmysle zákona rozhodovať o základných otázkach jeho života.

Mesto Sabinov ako samostatný samosprávny územný celok je súčasťou verejnej správy, ktorá samostatne hospodári so svojím majetkom a finančnými zdrojmi v oblasti riešenia otázok lokálneho významu. Orgánmi mesta sú mestské zastupiteľstvo a primátor mesta.

Primátor mesta je najvyšším výkonným orgánom mesta a štatutárnym orgánom v majetkovoprávných a pracovnoprávných vzťahoch mesta.

Mestské zastupiteľstvo je orgánom obce, zloženým z poslancov zvolených v priamych voľbách obyvateľmi mesta.

Exekutívnu zložkou je Mestský úrad, na čele ktorého stojí prednosta podliehajúci priamo štatutárnemu zástupcovi mesta a riadiaci činnosti jednotlivých odborov a im podliehajúcim organizáciám.

V zmysle zákona 369/90 Z. z. o obecnom zriadení v zmysle neskorších zmien a doplnkov mestské zastupiteľstvo zvolilo hlavného kontrolóra na obdobie 6 rokov.

1.13.1. Oddelenia Mestského úradu :

- Oddelenie organizačné a vnútornej prevádzky
- Oddelenie finančné
- Oddelenie školstva, kultúry a telesnej kultúry
- Oddelenie výstavby, územného plánovania a životného prostredia
- Oddelenie správy majetku, rozvoja mesta a podnikania
- Oddelenie sociálnych vecí
- Spoločný OcÚ stavebný
- Mestská polícia

Pod správu a financovanie mesta Sabinov patria materské škôlky, Centrum voľného času Radosť, školské jedálne pri MŠ, školské jedálne pri ZŠ a Centrum sociálnych služieb.

1.13.2. Komisie

V roku 2013 pri Mestskom zastupiteľstve pracovali nasledovné komisie :

- Komisia finančná a správy majetku
- Komisia výstavby, podnikania, ŽP a rozvoja mesta
- Komisia sociálna a bytová
- Komisia pre vzdelávanie, mládež, šport a kultúru
- Komisia pre verejný poriadok a prevenciu kriminality
- Komisia pre posudzovanie žiadostí a dotácie z rozpočtu mesta
- Komisia na ochranu verejného záujmu

1.13.3. Mestská rada

Mestská rada Mesta Sabinov je iniciatívnym, výkonným a kontrolným orgánom mestského zastupiteľstva. Zároveň plní funkciu poradného orgánu primátora. Pri zložení rady sa prihliada na pomer politických strán a hnutí zastúpených v mestskom zastupiteľstve. Mestská rada mala v roku 2013 päť členov.

1.13.4. Organizácie mesta

Rozpočtové organizácie

Mesto Sabinov je zriaďovateľom týchto rozpočtových vzdelávacích organizácií:

Základná škola 17. novembra, 17. novembra 31, 083 01 Sabinov

Základná škola Komenského, Komenského 13, 083 01 Sabinov

Základná umelecká škola, Námestie slobody 29, 083 01 Sabinov

Príspevkové organizácie

Mesto Sabinov je zriaďovateľom týchto príspevkových organizácií:

Mestské kultúrne stredisko, Janka Borodáča 18, 083 01 Sabinov

Obchodné organizácie

Mesto Sabinov má účasť v nasledujúcich obchodných organizáciách:

Verejnoprospesné služby s.r.o., Hollého 35, 083 01 Sabinov - účasť mesta 100 %

Mestské lesy Sabinov s.r.o., Nám. slobody 57, 083 01 Sabinov –účasť mesta 100 %

Sabyt s.r.o. Sabinov, ul. Mieru 8, 083 01 Sabinov – účasť mesta 51 %

Neziskové organizácie

Poliklinika Sabinov n.o., SNP 1, 083 01 Sabinov

2. Vymedzenie konsolidovaného celku

Do konsolidovaného celku patria predovšetkým rozpočtové a príspevkové organizácie a taktiež organizácie – právnické osoby založené mestom, ktoré môžu mať charakter dcérskych, spoločných, resp. pridružených účtovných jednotiek. Mesto Sabinov je materskou účtovnou jednotkou a eviduje nasledovné dcérske účtovné jednotky :

- 3 rozpočtové organizácie
- 1 príspevková organizácia
- 3 obchodné spoločnosti s 50 – 100 % účasťou mesta

Výsledky konsolidácie sú spracované formou predpísaných výkazov, tabuliek a komentárov z posledných individuálnych závierok dcérskych spoločností v systéme účtovného softvéru Korwin, pomocou ktorého bolo zabezpečené spracovanie výstupov uzávierky v požadovanej štruktúre.

2.1. Použité metódy konsolidácie

Mesto Sabinov u účtovných jednotiek, u ktorých má rozhodujúci vplyv - rozpočtové, príspevkové a obchodné spoločnosti – použilo **metódu úplnej konsolidácie**.

2.2. Zoznam spoločností, ktoré spadajú do konsolidovaného celku

Identifikačné údaje o konsolidovaných účtovných jednotkách – rozpočtových organizáciách v zriaďovateľskej pôsobnosti konsolidujúcej účtovnej jednotky

Názov konsolidovanej účtovnej jednotky	Sídlo konsolidovanej účtovnej jednotky
Základná škola Komenského, Sabinov	Komenského 13,083 01 Sabinov
Základná škola 17. novembra, Sabinov	Ul. 17. novembra 31, 083 01 Sabinov
Základná umelecká škola, Sabinov	Námestie slobody 29, 083 01 Sabinov

Identifikačné údaje o konsolidovaných účtovných jednotkách – príspevkovej organizácii v zriaďovateľskej pôsobnosti konsolidujúcej účtovnej jednotky

Názov konsolidovanej účtovnej jednotky	Sídlo konsolidovanej účtovnej jednotky
Mestské kultúrne stredisko, Sabinov	Janka Borodáča 18,083 01 Sabinov

Identifikačné údaje o konsolidovaných účtovných jednotkách – obchodných spoločnostiach

Názov konsolidovanej účtovnej jednotky	Sídlo konsolidovanej účtovnej jednotky	% podiel na vlastnom imaní	% podiel na hlasovacích právach
Verejnoprospešné služby, s.r.o.	Holého 35, 083 01 Sabinov	100,0	100,0
Mestské lesy s.r.o.	Námestie slobody 57, 083 01 Sabinov	100,0	100,0
Sabyt, s.r.o.	Ul. Mieru 8, 083 01 Sabinov	51,0	51,0

2.3. Informácie o účtovných jednotkách

2.3.1. Rozpočtové organizácie

Základná škola 17. novembra , Sabinov

Základná škola na Ul. 17. novembra v Sabinov je najväčšou školou v okrese Sabinov. V školskom roku 2013/2014 ju navštevovalo 753 žiakov. Vyučovací proces prebiehal v 34 triedach a 3 oddeleniach ŠKD.

Základná škola Komenského , Sabinov

Základná škola na Ul. Komenského v Sabinov má kapacitu asi 700 žiakov. V posledných piatich školských rokoch bolo v škole priemerne 570 žiakov. V školskom roku 2013/2014 ju navštevovalo 544 žiakov. Vyučovací proces prebiehal v 22 triedach a 2 oddeleniach ŠKD.

Základná umelecká škola , Sabinov

Základná umelecká škola Sabinov, zriadená mestom Sabinov zabezpečuje umelecké vzdelávanie detí v hudobnom, tanečnom a výtvarnom odbore. Cieľom vzdelávania je byť garantom kvalitnej výchovno-vzdelávacej a pedagogicko-umeleckej práce s talentovanými deťmi. V školskom roku 2013/2014 ZUŠ navštevovalo :

- individuálna výučba – 345 detí
- skupinová výučba – 153 detí

2.3.2. Príspevková organizácia

Príspevková organizácia Mestské kultúrne stredisko zastrešuje v meste kultúrnu činnosť a to prostredníctvom :

- Centrum na korze
- Kino Torysa
- Knižnica
- Múzeum Bašta
- Súbory – FS Sabinovčan, DFS Sabiník, MDH Sabinka, Divadelný súbor Sabinovská ochotnícka scéna, Klub spoločenského tanca, Real Street, Korzo klub, Literárny klub Idea, Real Dance.

2.3.3. Obchodné spoločnosti

Mestské lesy Sabinov, s.r.o.

Mestské lesy Sabinov, s.r.o. založilo mesto Sabinov 16.1.2004 ako jediný spoločník, hlavným predmetom činnosti je najmä :

- lesníctvo a poľnohospodárstvo vrátane predaja nespracovaných lesných a poľnohospodárskych výrobkov na účel spracovania alebo ďalšieho predaja a činnosti odborného lesného hospodára
- služby v rámci lesníctva a ťažby dreva: ťažba dreva v lesných porastoch vrátane približovania a manipulácie
- porez guľatiny
- poľovníctvo
- výroba dreveného uhlia
- prenájom pozemkov na skladovanie a približovanie dreva
- prenájom strojov a zariadení
- poskytovanie služieb s použitím lesníckych strojov a zariadení (kolesové nakladače, motorové píly, krovinorez, štiepkovač dreveného odpadu, traktor, vlečka)
- ubytovacie služby v kategórii turistická ubytovňa
- správa a údržba verejnej zelene
- čistenie a údržba komunikácií, verejných priestranstiev a kanalizačných vpustí
- osobná cestná nepravidelná doprava
- veľkoobchod a maloobchod v rozsahu voľnej živnosti

Sabyt, s.r.o.

Sabyt, s.r.o. založilo mesto Sabinov spolu s ďalšími 4 spoločníkmi 1.7.1996, hlavným predmetom činnosti je najmä :

- prenájom bytového hospodárstva a nebytových priestorov
- účtovnícke práce
- inžinierska činnosť v stavebníctve /mimo vybraných činností vo výstavbe/
- sprostredkovanie obchodu
- obchodná činnosť: stavebný tovar, hutný, inštalačný tovar, kancelárska a výpočtová technika, predaj software a elektroniky
- sprostredkovanie kúpy a predaja nehnuteľností
- inštalácie a opravy ústredného kúrenia, rozvodov tepla a tepelných zariadení
- vodoinštalatérske práce
- izolačné práce
- sklenárske práce
- murárske práce
- výroba a predaj betónovej zmesi a výrobkov z betónu
- montáž a opravy meracej a regulačnej techniky
- montáž a údržba rozvodov elektrickej energie a spotrebičov
- prevádzka tepelných zariadení - výroba a dodávka tepla a teplej vody
- cestná motorová doprava
- cestná nákladná doprava
- poskytovanie služieb vlastnými mechanizmami s obsluhujúcim personálom
- demolácia a zemné práce
- obchodná činnosť v rozsahu voľnej živnosti
- správa a údržba bytového a nebytového fondu v rozsahu voľných živností

Verejnoprospešné služby , s.r.o.

Mestské lesy Sabinov, s.r.o. založilo mesto Sabinov 16.1.1996 ako jediný spoločník, hlavným predmetom činnosti je najmä :

- podnikanie v oblasti nakladania s odpadmi

- cestná motorová doprava
- pohrebná služba vrátane prepravy zosnulých
- prevádzkovanie cintorínov a krematorií
- servis a oprava verejného osvetlenia, elektroúdržba
- staviteľ - vykonávanie jednoduchých stavieb a poddodávok
- oprava motorových vozidiel a techniky
- údržba verejnej zelene - záhradnícke služby
- práce so stavebnými mechanizmami
- čistenie komunikácií
- obchodná činnosť - predaj kvetov, okrasných drevín, ovocia, zeleniny, priesad, vencov, smútočných potrieb
- sprostredkovanie obchodu a služieb
- podnikateľské poradenstvo
- úprava vody a čistenie vody /kúpalisko/
- úprava ľadovej plochy
- upratovacie práce
- zámočnicke práce
- maloobchod a veľkoobchod v rozsahu voľných živností
- výkup, predaj druhotných surovín
- vyberanie poplatkov za parkovanie
- prevádzkovanie trhoviska
- prevádzkovanie verejných WC
- asfaltárske práce
- armovacie práce
- betonárske práce (prístupové cesty, chodníky, spevnené plochy- ukladanie hotových betónových dielcov)
- kladenie zámkovej dlažby
- demolácie, zemné práce a prípravné práce pre stavbu

3. Bilancia aktív a pasív za konsolidovaný celok

3.1 A K T Í V A

Názov	Skutočnosť k 31.12. 2012	Skutočnosť k 31.12.2013
Majetok spolu	31 415 568,38	32 197 284,09
Neobežný majetok spolu	29 188 903,77	29 507 443,61
z toho :		
Dlhodobý nehmotný majetok	20 285,14	21 256,86
Dlhodobý hmotný majetok	26 611 232,79	26 928 800,91
Dlhodobý finančný majetok	2 557 385,84	2 557 385,84
Obežný majetok spolu	2 154 219,49	2 654 736,07
z toho :		
Zásoby	86 857,02	70 907,53
Zúčtovanie medzi subjektami VS	47 673,40	59 044,39
Dlhodobé pohľadávky	9 656,46	5 212,23
Krátkodobé pohľadávky	668 032,02	597 913,82

Finančné účty	1 342 000,59	1 921 658,10
Poskytnuté návratné fin. výpomoci dlh.	0	0
Poskytnuté návratné fin. výpomoci krát.	0	0
Časové rozlíšenie	72 445,12	35 104,41

3.2 PASÍVA

Názov	Skutočnosť k 31.12. 2012	Skutočnosť k 31.12.2013
Vlastné imanie a záväzky spolu	31 415 568,38	32 197 284,09
Vlastné imanie	20 261 282,68	20 340 504,80
z toho :		
Oceňovacie rozdiely	0	0
Fondy	306 250,55	329 825,89
Výsledok hospodárenia	19 616 509,22	19 666 697,19
Podiely iných účtovných jednotiek	338 522,91	343 981,72
Záväzky	4 136 209,93	4 855 651,97
z toho :		
Rezervy	199 254,26	195 453,19
Zúčtovanie medzi subjektami VS	65 843,45	54 050,84
Dlhodobé záväzky	2 700 433,13	3 425 081,86
Krátkodobé záväzky	807 042,77	907 002,02
Bankové úvery a výpomoci	363 636,32	274 064,06
Časové rozlíšenie	7 018 075,77	7 001 127,32

Najväčší podiel na aktívach konsolidovaného celku tvoril dlhodobý hmotný majetok, ktorý predstavoval 83,64 %. Oproti roku 2012 sa dlhodobý hmotný majetok netto zvýšil o 317 568,12 eur. Obežný majetok tvoril 8,25 % z celkových aktív konsolidovaného celku a oproti roku 2012 sa obežné aktíva zvýšili o 500 516,58 eur. Finančný majetok sa zvýšil v konsolidovanom celku v roku 2013 oproti roku 2012 o 579 657,51 eur.

Vlastné zdroje krytia majetku sa v roku 2013 v konsolidovanom celku zvýšili oproti roku 2012 o 79 222,12 eur a boli vo výške 20 340 504,80 eur. K 31.12.2013 sa zvýšili záväzky konsolidovaného celku o 719 442,04 eur.

K 31.12.2013 bola hodnota aktív aj pasív konsolidovaného celku 32 197 284,09 eur, čo bolo o 781 715,71 eur viac ako k 31.12.2012.

4. Vývoj pohľadávok a záväzkov za konsolidovaný celok

4.1. Pohľadávky

Pohľadávky	Stav k 31.12 2012	Stav k 31.12 2013
Pohľadávky do lehoty splatnosti	344 416,19	355 161,51

Pohľadávky po lehote splatnosti	333 272,29	247 964,54
SPOLU	677 688,48	603 126,05

4.2 Závazky

Závazky	Stav k 31.12 2012	Stav k 31.12 2013
Závazky do lehoty splatnosti	3 443 610,20	4 330 896,18
Závazky po lehote splatnosti	63 865,70	1 187,70
SPOLU	3 507 475,90	4 332 083,88

Porovnaním výsledkov r. 2013 s predchádzajúcim obdobím r. 2012 za konsolidovaný celok nastal nárast stavu záväzkov o 824 607,98 eur a pokles stavu pohľadávok o 74 562,43 eur.

5. Hospodársky výsledok za konsolidovaný celok

Okrem konsolidácie majetku a záväzkov boli za rok 2013 konsolidované výnosy a náklady. Prehľad nákladov a výnosov za konsolidovaný celok uvádzame v nasledujúcich tabuľkách.

Názov	Skutočnosť k 31.12. 2012	Skutočnosť k 31.12.2013
Náklady	10 508 368,34	10 031 763,32
50 – Spotrebované nákupy	2 422 604,86	2 200 752,24
51 – Služby	1 105 362,88	984 562,98
52 – Osobné náklady	4 737 856,56	4 815 810,54
53 – Služby	38 329,85	39 512,64
54 – Ostatné náklady na prevádzkovú činnosť	252 786,99	217 606,16
55 – Odpisy, rezervy a OP z prevádzkovej a finančnej činnosti a zúčtovanie časového rozlíšenia	1 708 093,29	1 541 420,92
56 – Finančné náklady	90 142,75	88 783,21
57 – Mimoriadne náklady	0	0
58 – Náklady na transfery a náklady z odvodov príjmov	125 786,56	120 715,38
59 – Dane z príjmov	27 404,60	22 599,25
Výnosy	10 556 732,82	10 152 110,04
60 – Tržby za vlastné výkony a tovar	3 255 612,84	3 159 217,64
61 – Zmena stavu vnútroorganizačných služieb	10 562,76	3 062,01
62 – Aktivácia	0	6 995,78
63 – Daňové a colné výnosy a výnosy z poplatkov	3 714 824,88	3 820 279,28

64 – Ostatné výnosy	728 271,92	260 393,87
65 – Zúčtovanie rezerv a OP z prevádzkovej a finančnej činnosti a zúčtovanie časového rozlíšenia	155 086,93	187 592,45
66 – Finančné výnosy	43 418,59	41 755,31
67 – Mimoriadne výnosy	221,85	1 021,94
69 – Výnosy z transferov a rozpočtových príjmov v obciach, VÚC a v RO a PO zriadených obcou alebo VÚC	2 648 733,05	2 671 791,76
Hospodársky výsledok / + kladný HV, - záporný HV /	48 364,48	120 346,72

Najväčšiu časť celkových nákladov konsolidovaného celku mesta Sabinov za rok 2013 tvorili prevádzkové náklady (9 799 665,48 €) a to 97,69 %. Oproti roku 2012 boli v roku 2013 prevádzkové náklady konsolidovaného celku nižšie o 465 368,95 eur. Najväčšiu položku nákladov z prevádzkovej činnosti v konsolidovanom celku tvorili osobné náklady, oproti roku 2012 sa zvýšili o 77 953,98 eur.

Celkové náklady konsolidovaného celku mesta Sabinov v roku 2013 v porovnaní s rokom 2012 sa znížili o 476 605,02 eur.

Najväčšiu časť výnosov konsolidovaného celku mesta Sabinov tvorili výnosy z prevádzkovej činnosti (7 437 541,03 €) a to 73,26 %. Najväčšiu položku výnosov z prevádzkovej činnosti v konsolidovanom celku tvorili daňové a colné výnosy a výnosy z poplatkov . Oproti roku 2012 daňové výnosy a výnosy z poplatkov vzrástli o 105 454,40 eur.

Celkové výnosy konsolidovaného celku v roku 2013 sa znížili v porovnaní s rokom 2012 o 404 622,78 eur.

Celkové výnosy v konsolidovanom celku dosiahli výšku 10 152 110,04 eur a celkové náklady výšku 10 031 763,32 eur. Hospodársky výsledok konsolidovaného celku pred zdanením za rok 2013 bol zisk vo výške 142 945,97 eur, po zdanení 120 346,72 eur. V roku 2012 konsolidovaný celok mesta Sabinov dosiahol zisk vo výške 48 364,48 eur. V porovnaní s rokom 2012 sa výsledok hospodárenia konsolidovaného celku po zdanení zlepšil v roku 2013 o sumu 71 982,24 eur .

6. Udalosti osobitného významu po skončení účtovného obdobia

Mesto nezaznamenalo žiadnu udalosť osobitného významu

7. Ďalšie informácie

Mesto za rok 2013 nemalo náklady na činnosť v oblasti výskumu a vývoja.

Vplyv mesta na životné prostredie je primeraný vzhľadom na plnenie prirodzených úloh mesta. V sledovanom období neboli zaznamenané mimoriadne vplyvy na životné prostredie.

Účtovná jednotka nemá organizačnú zložku v zahraničí.

Predpokladaný budúci vývoj účtovnej jednotky je premietnutý do viacročného rozpočtu. Po skončení účtovného obdobia nenastali žiadne udalosti osobitného významu.

8. Informácie o významných rizikách a neistotách

Rizikom pre hospodárenie mesta je predovšetkým neistota vo výbere dane z príjmov zo závislej činnosti, časť ktorej štát poukazuje obciam a ktorá v roku 2013 tvorila približne 43,19 % bežných príjmov mesta. Rovnako dôležitým príjmom rozpočtu mesta sú aj miestne dane a poplatky, ktorých výber je tiež neistý vzhľadom na súčasnú hospodársku situáciu.

9. Záver

Konsolidovaný celok mesta Sabinov dosiahol za rok 2013:

- hospodársky výsledok zisk v sume 120 346,72 eur,
- zvýšili sa aktíva a pasíva konsolidovaného celku o 781 715,71 eur,
- zvýšili sa záväzky konsolidovaného celku o 824 607,98 eur,
- zvýšil sa finančný majetok konsolidovaného celku o 579 657,51 eur.

Prílohy

Konsolidovaná súvaha mesta Sabinov k 31.12.2013,
Konsolidovaný výkaz ziskov a strát mesta Sabinov k 31.12.2013,
Poznámky ku konsolidovanej účtovnej závierke mesta Sabinov k 31.12.2013,
Audítorská správa o výsledkoch overovania konsolidovanej účtovnej závierky mesta Sabinov za rok 2013,

Ing. Peter Molčan
primátor mesta

KONSOLIDOVANÁ SÚVAHA ÚČTOVNEJ JEDNOTKY VEREJNEJ SPRÁVY

k 31.12 2013 v eurách zaokrúhlená na dve desatinné miesta

Účtovná uzávierka

- riadna
 mimoriadna

Za obdobie

Mesiac	Rok	Mesiac	Rok
od 1	2013	do 12	2013

IČO

Názov účtovnej jednotky:

Sídlo účtovnej jednotky:



PSČ:

Názov obce:

Číslo telefónu:

Číslo faxu:

e-mailová adresa:

Zostavené dňa	18. 6. 2014
Podpisový záznam štatutárneho orgánu alebo člena štatutárneho orgánu účtovnej jednotky:	 

Oz na če nie	Strana aktív a	Číslo riadku	Bežné účtovné obdobie	Bezprostredne predchá- dzajúce účtovné obdobie
			Netto	Netto
a	b	c	1	2
	SPOLU MAJETOK r. 002 + r. 035 + r. 113 + r. 117	1	32 197 284,09	31 415 568,38
A.	Neobežný majetok r. 003 + r. 012 + r. 025	2	29 507 443,61	29 188 903,77
A.I.	Dlhodobý nehmotný majetok súčet (r. 004 až 011)	3	21 256,86	20 285,14
A.I.1.	Aktivované náklady na vývoj (012) - (072+091AÚ)	4		
2.	Softvér (013) - (073+091AÚ)	5	7 061,69	6 029,97
3.	Ocenené práva (014) - (074+091AÚ)	6		
4.	Goodwill z konsolidácie kapitálu alebo negatívny goodwill z konsolidácie kapitálu (+/-)	7		
5.	Drobný dlhodobý nehmotný majetok (018) - (078+091AÚ)	8		
6.	Ostatný dlhodobý nehmotný majetok(019) - (079+091AÚ)	9	14 195,17	6 245,17
7.	Obstaranie dlhodobého nehmotného majetku (041) - (093)	10		8 010,00
8.	Poskytnuté preddavky na dlhodobý nehmotný majetok (051) - (095AÚ)	11		
A.II.	Dlhodobý hmotný majetok súčet (r. 013 až 024)	12	26 928 800,91	26 611 232,79
A.II.1.	Pozemky (031) - (092AÚ)	13	4 360 404,03	4 354 057,99
2.	Umelecké diela a zbierky (032) - (092AÚ)	14	3 693,59	3 693,59
3.	Predmety z drahých kovov (033) - (092AÚ)	15		
4.	Stavby (021) - (081+092AÚ)	16	17 094 673,77	15 924 143,52
5.	Samostatné hnuťelné veci a súbory hnuťelných vecí (022) - (082+092AÚ)	17	1 195 715,75	1 268 604,91
6.	Dopravné prostriedky (023) - (083+092AÚ)	18	41 190,19	52 080,10
7.	Pestovateľské celky trvalých porastov (025) - (085+092AÚ)	19	4 150 812,82	4 150 812,82
8.	Základné stádo a tažné zvieratá (026) - (086+092AÚ)	20		
9.	Drobný dlhodobý hmotný majetok (028) - (088+092AÚ)	21		
10.	Ostatný dlhodobý hmotný majetok (029) - (089+092AÚ)	22		
11.	Obstaranie dlhodobého hmotného majetku (042) - (094)	23	82 310,76	857 839,86
12.	Poskytnuté preddavky na dlhodobý hmotný majetok (052) - (095AÚ)	24		
A.III.	Dlhodobý finančný majetok súčet (r. 026 + r.27 + r.29 až 034)	25	2 557 385,84	2 557 385,84
A.III.1.	Podielové cenné papiere a podiely v dcérskej účtovnej jednotke (061) - (096AÚ)	26		
2.	Podielové cenné papiere a podiely v spoločnosti s podstatným vplyvom (062) - (096AÚ)	27		
	z toho: goodwill	28		
3.	Realizovateľné cenné papiere (063) - (096AÚ)	29	2 557 385,84	2 557 385,84
4.	Dlhové cenné papiere držané do splatnosti (065) - (096AÚ)	30		
5.	Pôžičky účtovnej jednotke v konsolidovanom celku (066) - (096AÚ)	31		
6.	Ostatné pôžičky (067) - (096AÚ)	32		

Súvaha Kons uj Úč ROPO OV 1 - 01

Za rok: 2013

Označenie	Strana aktív a	Číslo riadku	Bežné účtovné obdobie	Bezprostredne predchá- dzajúce účtovné obdobie
			Netto	Netto
a	b	c	1	2
7.	Ostatný dlhodobý finančný majetok (069) - (096AÚ)	33		
8.	Obstaranie dlhodobého finančného majetku (043) - (096AÚ)	34		
B.	B. Obežný majetok r. 036 + r. 042 + r. 050+ r. 063 + r. 088+ r. 0101 + r. 107	35	2 654 736,07	2 154 219,49
B.I.	Zásoby súčet (r. 037 až 041)	36	70 907,53	86 857,02
B.I.1.	Materiál (112 + 119) - (191)	37	55 955,63	72 100,52
2.	Nedokončená výroba a polotovary (121 + 122) - (192 + 193)	38		
3.	Výrobky (123) - (194)	39	10 414,99	11 203,45
4.	Zvieratá (124) - (195)	40		
5.	Tovar (132 + 139) - (196)	41	4 536,91	3 553,05
B.II.	Zúčtovanie medzi subjektami verejnej správy súčet (r. 043 až r. 049)	42	59 044,39	47 673,40
B.II.1.	Zúčtovanie odvodov príjmov rozpočtových organizácií do rozpočtu zriaďovateľa (351AÚ)	43		
2.	Zúčtovanie transferov štátneho rozpočtu (353)	44		
3.	Zúčtovanie transferov rozpočtu obce a vyššieho územného celku (355)	45		
4.	Zúčtovanie transferov zo štátneho rozpočtu v rámci konsolidovaného celku (356)	46		
5.	Ostatné zúčtovanie rozpočtu obce a vyššieho územného celku (357)	47	45 460,40	47 673,40
6.	Zúčtovanie transferov zo štátneho rozpočtu iným subjektom (358)	48		
7.	Zúčtovanie transferov medzi subjektami verejnej správy (359)	49	13 583,99	
B.III.	III. Dlhodobé pohľadávky súčet (r. 051 až 061)	50	5 212,23	9 656,46
B.III.1	Odberatelia (311AÚ) - (391AÚ)	51		
2.	Zmenky na inkaso (312AÚ) - (391AÚ)	52		
3.	Pohľadávky za eskontované cenné papiere (313AÚ) - (391AÚ)	53		
4.	Ostatné pohľadávky (315AÚ) - (391AÚ)	54		
5.	Pohľadávky voči zamestnancom (335AÚ) - (391AÚ)	55		
6.	Pohľadávky voči združeniu (369AÚ) - (391AÚ)	56		
7.	Pohľadávky a záväzky z pevných termínových operácií (373AÚ) - (391AÚ)	57		
8.	Pohľadávky z nájmu (374AÚ) - (391AÚ)	58		
9.	Pohľadávky z vydaných dlhopisov (375AÚ) - (391AÚ)	59		
10.	Nakúpené opcie (376AÚ) - (391AÚ)	60		
11.	Iné pohľadávky (378AÚ) - (391AÚ)	61	5 212,23	9 656,46
	z toho: odložená daňová pohľadávka	62		
B.IV.	Krátkodobé pohľadávky súčet (r. 064 až 087)	63	597 913,82	668 032,02
B.IV.1	Odberatelia (311AÚ) - (391AÚ)	64	217 028,66	348 213,24
2.	Zmenky na inkaso (312AÚ) - (391AÚ)	65		

Súvaha Kons uj Úč ROPO OV 1 - 01

Za rok: 2013

Označenie	Strana aktív a	Číslo riadku	Bežné účtovné obdobie	Bezprostredne predchá- dzajúce účtovné obdobie
			Netto	Netto
a	b	c	1	2
3.	Pohľadávky za eskontované cenné papiere (313AÚ) - (391AÚ)	66		
4.	Poskytnuté prevádzkové preddavky (314) - (391AÚ)	67	1 759,27	2 160,81
5.	Ostatné pohľadávky (315AÚ) - (391AÚ)	68	3 502,45	
6.	Pohľadávky z nedaňových rozpočtových príjmov (316) - (391AÚ)	69		
7.	Pohľadávky z daňových a colných rozpočtových príjmov (317) - (391AÚ)	70		
8.	Pohľadávky z nedaňových príjmov obcí a vyšších územných celkov a rozpočtových organizácií zriadených obcou a vyšším územným celkom (318) - (391AÚ)	71	69 351,05	63 661,37
9.	Pohľadávky z daňových príjmov obcí a vyšších územných celkov (319) - (391AÚ)	72	48 053,34	52 452,04
10.	Pohľadávky voči zamestnancom (335AÚ) - (391AÚ)	73	1 066,47	1 060,09
11.	Zúčtovanie s orgánmi sociálneho poistenia a zdravotného poistenia (336) - (391AÚ)	74		
12.	Daň z príjmov (341) - (391AÚ)	75	113 484,57	61 377,62
13.	Ostatné priame dane (342) - (391AÚ)	76		
14.	Daň z pridanej hodnoty (343) - (391AÚ)	77		
15.	Ostatné dane a poplatky (345) - (391AÚ)	78		
16.	Pohľadávky voči združeniu (369AÚ) - (391AÚ)	79		
17.	Pohľadávky a záväzky z pevných termínovaných operácií (373AÚ) - (391AÚ)	80		
18.	Pohľadávky z nájmu (374AÚ) - (391AÚ)	81		
19.	Pohľadávky z vydaných dlhopisov (375AÚ) - (391AÚ)	82		
20.	Nakúpené opcie (376AÚ) - (391AÚ)	83		
21.	Iné pohľadávky (378AÚ) - (391AÚ)	84	141 585,90	139 106,85
22.	Spojovací účet pri združení (396AÚ)	85		
23.	Zúčtovanie s Európskou úniou (371AÚ)- (391AÚ)	86		
24.	Transfery a ostatné zúčtovanie so subjektami mimo verejnej správy (372AÚ) - (391AÚ)	87	2 082,11	
B.V.	Finančné účty súčet (r. 089 až 100)	88	1 921 658,10	1 342 000,59
B.V.1	Pokladnica (211)	89	2 360,77	2 406,85
2.	Ceniny (213)	90	7 065,51	4 545,90
3.	Bankové účty (221AÚ +/- 261)	91	1 912 183,51	1 334 967,24
4.	Účty v bankách s dobou viazanosti dlhšou ako jeden rok (221AÚ)	92		
5.	Výdavkový rozpočtový účet (222)	93	32,31	38,60
6.	Príjmový rozpočtový účet (223)	94	16,00	42,00
7.	Majetkové cenné papiere na obchodovanie (251) - (291AÚ)	95		
8.	Dlhové cenné papiere na obchodovanie (253) - (291AÚ)	96		
9.	Dlhové cenné papiere so splatnosťou do jedného roka držané do splatnosti (256) - (291AÚ)	97		

IČO: 00327735

18. 6. 2014

Názov: Mesto Sabinov

Súvaha Kons uj Úč ROPO OV 1 - 01

Sídlo: Námestie slobody 57 Sabinov 083 01

Za rok: 2013

Oz na če nie	Strana aktív a	Číslo riadku	Bežné účtovné obdobie	Bezprostredne predchá- dzajúce účtovné obdobie
			Netto	Netto
a	b	c	1	2
10.	Ostatné realizovateľné cenné papiere (257) - (291AÚ)	98		
11.	Obstaranie krátkodobého finančného majetku (259) - (291AÚ)	99		
12.	Účty štátnej pokladnice (účtová skupina 28)	100		
B.VI.	Poskytnuté návratné finančné výpomoci dlhodobé súčet (r. 102 až r. 106)	101		
B.VI.1	Poskytnuté návratné finančné výpomoci subjektom v rámci konsolidovaného celku (271AÚ) - (291AÚ)	102		
2.	Poskytnuté návratné finančné výpomoci ostatným subjektom verejnej správy (272AÚ) - (291AÚ)	103		
3.	Poskytnuté návratné finančné výpomoci podnikateľským subjektom (274AÚ) - (291AÚ)	104		
4.	Poskytnuté návratné finančné výpomoci ostatným organizáciám (275AÚ) - (291AÚ)	105		
5.	Poskytnuté návratné finančné výpomoci fyzickým osobám (277AÚ) - (291AÚ)	106		
B.VII.	VII. Poskytnuté návratné finančné výpomoci krátkodobé súčet (r. 108 až r. 112)	107		
B.VII.1	Poskytnuté návratné finančné výpomoci subjektom v rámci konsolidovaného celku (271AÚ) - (291AÚ)	108		
2.	Poskytnuté návratné finančné výpomoci ostatným subjektom verejnej správy (272AÚ) - (291AÚ)	109		
3.	Poskytnuté návratné finančné výpomoci podnikateľským subjektom (274AÚ) - (291AÚ)	110		
4.	Poskytnuté návratné finančné výpomoci ostatným organizáciám (275AÚ) - (291AÚ)	111		
5.	Poskytnuté návratné finančné výpomoci fyzickým osobám (277AÚ) - (291AÚ)	112		
C.	Časové rozlíšenie r. 114 až r. 116	113	35 104,41	72 445,12
C.I.1.	Náklady budúcich období (381)	114	18 750,66	20 020,90
2.	Komplexné náklady budúcich období (382)	115		
3.	Prijímy budúcich období (385)	116	16 353,75	52 424,22
0.	Vzťahy k účtom klientov štátnej pokladnice (účtovná skupina 20)	117		
D.VII.	KONTROLNÉ ČÍSLO súčet (r. 001 až 117)	888	128 754 031,95	125 589 828,40

Súvaha Kons uj Úč ROPO OV 1 - 01

Za rok: 2013

Označenie	Strana pasív a	Číslo riadku	Bežné účtovné obdobie	Bezprostredne predchá- dzajúce účtovné obdobie
			Netto	Netto
a	b	c	1	2
	VLASTNÉ IMANIE A ZÁVÄZKY r. 119 + r. 130 + r. 185 + r. 188	118	32 197 284,09	31 415 568,38
A.	A. Vlastné imanie súčet r. 120 + r. 123 + r. 126 + r. 129	119	20 340 504,80	20 261 282,68
A.I.	Oceňovacie rozdiely súčet (r. 121 + r. 122)	120		
A.I.1.	Oceňovacie rozdiely z precenenia majetku a záväzkov (+/- 414)	121		
2.	Oceňovacie rozdiely z kapitálových účastin (+/- 415)	122		
A.II.	Fondy súčet (r. 124 + r. 125)	123	329 825,89	306 250,55
A.II.1.	Zákonný rezervný fond (421)	124	21 707,60	21 539,46
2.	Ostatné fondy (427)	125	308 118,29	284 711,09
A.III.	Výsledok hospodárenia (+/-) súčet (r. 127 až 128)	126	19 666 697,19	19 616 509,22
A.III.1	Nevysporiadaný výsledok hospodárenia minulých rokov (+/- 428)	127	19 573 957,28	19 612 678,11
2.	Výsledok hospodárenia za účtovné obdobie (+/-) r. 001 - (r. 120 + r. 123 + r. 127 + r. 129 + r. 130 + r. 185 + r. 188)	128	92 739,91	3 831,11
A.IV.1	Podiely iných účtovných jednotiek	129	343 981,72	338 522,91
B.	B. Záväzky súčet r. 131 + r. 136 + r. 144 + r. 156 + r. 178	130	4 855 651,97	4 136 209,93
B.I.	Rezervy súčet (r. 132 až 135)	131	195 453,19	199 254,26
B.I.1.	Rezervy zákonné dlhodobé (451AÚ)	132	9 000,00	12 461,57
2.	Ostatné rezervy (459AÚ)	133		
3.	Rezervy zákonné krátkodobé (323AÚ, 451AÚ)	134	79 431,48	84 891,29
4.	Ostatné krátkodobé rezervy (323AÚ, 459AÚ)	135	107 021,71	101 901,40
B.II.	Zúčtovanie medzi subjektami verejnej správy (r. 137 až r. 143)	136	54 050,84	65 843,45
B.II.1.	Zúčtovanie odvodov príjmov rozpočtových organizácií do rozpočtu zriaďovateľa (351)	137		
2.	Zúčtovanie transferov štátneho rozpočtu (353)	138		
3.	Zúčtovanie transferov rozpočtu obce a vyššieho územného celku (355)	139		
4.	Zúčtovanie transferov zo štátneho rozpočtu v rámci konsolidovaného celku (356)	140		
5.	Ostatné zúčtovanie rozpočtu obce a vyššieho územného celku (357)	141	54 050,84	17 660,37
6.	Zúčtovanie transferov zo štátneho rozpočtu iným subjektom (358)	142		
7.	Zúčtovanie transferov medzi subjektami verejnej správy (359)	143		48 183,08

IČO: 00327735

18. 6. 2014

Názov: Mesto Sabinov

Súvaha Kons uj Úč ROPO OV 1 - 01

Sídlo: Námestie slobody 57 Sabinov 083 01

Za rok: 2013

Oz na če nie	Strana pasív a	Číslo riadku	Bežné účtovné obdobie	Bezprostredne predchá- dzajúce účtovné obdobie
			Netto	Netto
a	b	c	1	2
B.III.	Dlhodobé záväzky súčet (r. 145 až 153 + r. 155)	144	3 425 081,86	2 700 433,13
B.III.1	Ostatné dlhodobé záväzky (479AÚ)	145	3 405 476,89	2 677 680,17
2.	Dlhodobé prijaté preddavky (475AÚ)	146		
3.	Dlhodobé zmenky na úhradu (478AÚ)	147		
4.	Záväzky zo sociálneho fondu (472)	148	19 085,90	20 516,62
5.	Záväzky z nájmu (474AÚ)	149		
6.	Dlhodobé nevyfakturované dodávky (476AÚ)	150		
7.	Pohľadávky a záväzky z pevných termínových operácií (373AÚ)	151		
8.	Predané opcie (377AÚ)	152		
9.	Iné záväzky (379AÚ)	153	519,07	2 236,34
.	z toho: odložený daňový záväzok	154		
10.	Vydané dlhopisy dlhodobé (473AÚ) - (255AÚ)	155		
B.IV.	Krátkodobé záväzky súčet (r. 157 až 177)	156	907 002,02	807 042,77
B.IV.1	Dodávatelia (321)	157	176 557,01	143 349,99
2.	Zmenky na úhradu (322, 478AÚ)	158		
3.	Prijaté preddavky (324, 475AÚ)	159	17 719,94	15 390,79
4.	Ostatné záväzky (325, 479AÚ)	160	95 466,68	122 483,71
5.	Nevyfakturované dodávky (326, 476AÚ)	161	10 792,46	26 217,14
6.	Záväzky z nájmu (474AÚ)	162		
7.	Pohľadávky a záväzky z pevných termínových operácií (373AÚ)	163		
8.	Predané opcie (377AÚ)	164		
9.	Iné záväzky (379AÚ)	165	55 704,43	32 762,74
10.	Záväzky z upísaných nesplatených cenných papierov a vkladov (367)	166		
11.	Záväzky voči združeniu (368)	167	58,23	3,55
12.	Zamestnanci (331)	168	211 618,74	183 562,28
13.	Ostatné záväzky voči zamestnancom (333)	169		
14.	Zúčtovanie s orgánmi sociálneho poistenia a zdravotného poistenia (336)	170	166 928,01	136 387,91
15.	Daň z príjmov (341)	171	109 738,37	70 068,97
16.	Ostatné priame dane (342)	172	32 041,50	23 485,68
17.	Daň z pridanej hodnoty (343)	173	26 896,66	36 730,42
18.	Ostatné dane a poplatky (345)	174	434,97	519,53
19.	Spojovací účet pri združení (396AÚ)	175		

IČO: 00327735

18. 6. 2014

Názov: Mesto Sabinov

Súvaha Kons uj Úč ROPO OV 1 - 01

Sídlo: Námestie slobody 57 Sabinov 083 01

Za rok: 2013

Oz na če nie	Strana pasív a	Číslo riadku	Bežné účtovné obdobie	Bezprostredne predchá- dzajúce účtovné obdobie
			Netto	Netto
a	b	c	1	2
20.	Zúčtovanie s Európskou úniou (371AÚ)	176		
21.	Transfery a ostatné zúčtovanie so subjektami mimo verejnej správy (372AÚ)	177	3 045,02	16 080,06
B.V.	Bankové úvery a výpomoci súčet (r. 179 až 184)	178	274 064,06	363 636,32
B.V.1	Bankové úvery dlhodobé (461AÚ)	179	223 416,74	312 989,00
2.	Bežné bankové úvery (461AÚ 221 AÚ 231, 232)	180	50 647,32	50 647,32
3.	Vydané dlhopisy krátkodobé (473AÚ, 241) - (255AÚ)	181		
4.	Ostatné krátkodobé finančné výpomoci (249)	182		
5.	Prijaté návratné finančné výpomoci od subjektov verejnej správy dlhodobé (273AÚ)	183		
6.	Prijaté návratné finančné výpomoci od subjektov verejnej správy krátkodobé (273AÚ)	184		
C.	Časové rozlíšenie r. 186 + r. 187	185	7 001 127,32	7 018 075,77
C.1.	Výdavky budúcich období (383)	186	115 864,37	164 632,41
2.	Výnosy budúcich období (384)	187	6 885 262,95	6 853 443,36
0.	Vzťahy k účtom klientov štátnej pokladnice (účtová skupina 20)	188		
D.VII.	KONTROLNÉ ČÍSLO súčet (r. 118 až 188)	999	121 444 027,32	118 305 674,84

KONSOLIDOVANÝ VÝKAZ ZISKOV A STRÁT ÚČTOVNEJ JEDNOTKY VEREJNEJ SPRÁVY

k 31.12 2013 v eurách zaokrúhlené na dve desatinné miesta

Účtovná uzávierka

- riadna
 mimoriadna

Za obdobie

Mesiac	Rok	Mesiac	Rok
od 1	2013	do 12	2013

IČO

Názov účtovnej jednotky:

Sídlo účtovnej jednotky:



PSČ:

Názov obce:

Číslo telefónu:

Číslo faxu:

E-mail:

Zostavené dňa	18. 6. 2014
Podpisový záznam štatutárneho orgánu alebo člena štatutárneho orgánu účtovnej jednotky:	<div style="display: flex; align-items: center; justify-content: center;"> <div style="margin-right: 20px;">  </div> <div style="text-align: center;">  </div> </div>

Číslo účtu a	Časť A Náklady b	Číslo riadku c	Hlavná činnosť 1	Podnikateľská činnosť 2	Spolu 3	Bezprostredne predchádzajúce účtovné obdobie 4
50	Spotrebované nákupy (r. 002 až r. 005)	001	885 940,16	1 314 812,08	2 200 752,24	2 422 604,86
501	Spotreba materiálu	002	472 392,73	154 296,98	626 689,71	662 897,87
502	Spotreba energie	003	413 547,43	1 149 675,94	1 563 223,37	1 749 271,35
503	Spotreba ostatných neskladovateľných dodávok	004		5 400,02	5 400,02	5 850,77
504	Predaný tovar	005		5 439,14	5 439,14	4 584,87
51	Služby (r. 007 až r. 010)	006	715 178,54	269 384,44	984 562,98	1 105 362,88
511	Opravy a udržiavanie	007	88 080,37	124 035,91	212 116,28	287 114,06
512	Cestovné	008	8 933,75	1 020,76	9 954,51	13 470,53
513	Náklady na reprezentáciu	009	9 239,08	6 683,57	15 922,65	11 816,56
518	Ostatné služby	010	608 925,34	137 644,20	746 569,54	792 961,73
52	Osobné náklady (r. 012 až r. 016)	011	4 147 666,15	668 144,39	4 815 810,54	4 737 856,56
521	Mzdové náklady	012	2 906 295,66	464 408,14	3 370 703,80	3 374 378,49
524	Zákonné sociálne poistenie	013	1 021 431,29	164 394,45	1 185 825,74	1 137 622,98
525	Ostatné sociálne poistenie	014	32 373,05	2 330,64	34 703,69	34 485,51
527	Zákonné sociálne náklady	015	187 566,15	33 555,16	221 121,31	188 669,58
528	Ostatné sociálne náklady	016		3 456,00	3 456,00	2 700,00
53	Dane a poplatky (r. 018 až r. 020)	017	1 875,50	37 637,14	39 512,64	38 329,85
531	Daň z motorových vozidiel	018		5 404,29	5 404,29	5 072,47
532	Daň z nehnuteľností	019	112,45	3 023,95	3 136,40	1 921,05
538	Ostatné dane a poplatky	020	1 763,05	29 208,90	30 971,95	31 336,33
54	Ostatné náklady na prevádzkovú činnosť (r. 022 až r. 028)	021	202 604,37	15 001,79	217 606,16	252 786,99
541	Zostatková cena predaného dlhodobého nehmotného majetku a dlhodobého hmotného majetku	022	19 045,79		19 045,79	63 376,14
542	Predaný materiál	023		6 963,97	6 963,97	5 266,71
544	Zmluvné pokuty, penále a úroky z omeškania	024				
545	Ostatné pokuty, penále a úroky z omeškania	025		8,55	8,55	
546	Odpis pohľadávky	026	13 261,00		13 261,00	10 054,98
548	Ostatné náklady na prevádzkovú činnosť	027	170 297,58	8 029,27	178 326,85	174 089,16
549	Manká a škody	028				
55	Odpisy, rezervy a opravné položky z prevádzkovej činnosti a finančnej činnosti a zúčtovanie časového rozlíšenia (r. 030 + r. 031 + r. 036 + r. 039)	029	1 389 826,34	151 594,58	1 541 420,92	1 708 093,29
551	Odpisy dlhodobého nehmotného a dlhodobého hmotného majetku	030	1 179 003,90	146 199,47	1 325 203,37	1 299 946,72
	Rezervy a opravné položky z prevádzkovej činnosti (r. 032 až r. 035)	031	210 822,44	5 395,11	216 217,55	408 146,57
552	Tvorba zákonných rezerv z prevádzkovej činnosti	032		4 277,37	4 277,37	
553	Tvorba ostatných rezerv z prevádzkovej činnosti	033	155 742,61		155 742,61	157 324,89
557	Tvorba zákonných opravných položiek z prevádzkovej činnosti	034		1 117,74	1 117,74	
558	Tvorba ostatných opravných položiek z prevádzkovej činnosti	035	55 079,83		55 079,83	250 821,68
50	Rezervy a opravné položky z finančnej činnosti (r. 037+ r. 038)	036				
554	Tvorba rezerv z finančnej činnosti	037				
559	Tvorba opravných položiek z finančnej činnosti	038				

Číslo účtu a	Časť A Náklady b	Číslo riadku c	Hlavná činnosť 1	Podnikateľská činnosť 2	Spolu 3	Bezprostredne predchádzajúce účtovné obdobie 4
555	Zúčtovanie komplexných nákladov budúcich období	039				
56	Finančné náklady (r. 041 až r. 049)	040	79 647,17	9 136,04	88 783,21	90 142,75
561	Predané cenné papiere a podiely	041				
562	Úroky	042	57 619,22	1 957,54	59 576,76	62 838,54
563	Kurzové straty	043				
564	Náklady na precenenie cenných papierov	044				
566	Náklady na krátkodobý finančný majetok	045				
567	Náklady na derivátové operácie	046				
568	Ostatné finančné náklady	047	22 027,95	7 178,50	29 206,45	27 304,21
569	Manká a škody na finančnom majetku	048				
	Podiel konsolidujúcej účtovnej jednotky na výsledku hospodárenia pridružených účtovných jednotiek verejnej správy	049				
57	Mimoriadne náklady (r. 051 až r. 054)	050				
572	Škody	051				
574	Tvorba rezerv	052				
578	Ostatné mimoriadne náklady	053				
579	Tvorba opravných položiek	054				
58	Náklady na transfery a náklady z odvodu príjmov (r. 056 až r. 064)	055	120 035,48	679,90	120 715,38	125 786,56
581	Náklady na transfery zo štátneho rozpočtu do štátnych rozpočtových organizácií a príspevkových organizácií	056				
582	Náklady na transfery zo štátneho rozpočtu ostatným subjektom verejnej správy	057				
583	Náklady na transfery zo štátneho rozpočtu subjektom mimo verejnej správy	058				
584	Náklady na transfery z rozpočtu obce alebo z rozpočtu vyššieho územného celku do rozpočtových organizácií a príspevkových organizácií zriadených obcou alebo vyšším územným celkom	059				
585	Náklady na transfery z rozpočtu obce alebo z rozpočtu vyššieho územného celku ostatným subjektom verejnej správy	060	29 257,97		29 257,97	37 456,00
586	Náklady na transfery z rozpočtu obce alebo z rozpočtu vyššieho územného celku subjektom mimo verejnej správy	061	90 777,51		90 777,51	87 011,32
587	Náklady na ostatné transfery	062		679,90	679,90	1 319,24
588	Náklady z odvodu príjmov	063				
589	Náklady z budúceho odvodu príjmov	064				
	Účtové skupiny 50 - 58 celkom súčet (r. 001 + r. 006 + r. 011 + r. 017 + r. 021 + r. 029 + r. 040 + r. 050 + r. 055)	065	7 542 773,71	2 466 390,36	10 009 164,07	10 480 963,74
	Kontrolné číslo súčet (r. 001 až r. 065)	994	22 839 143,57	7 404 566,19	30 243 709,76	31 851 037,79

IČO: 00327735

Názov: Mesto Sabinov

Sídlo: Námestie slobody 57 Sabinov 083 01

Výkaz ziskov a strát Kons uj Úč ROPO OV 2 - 01

18. 6. 2014

Za rok: 2013

Číslo účtu a	Časť A Výnosy b	Číslo riadku c	Hlavná činnosť 1	Podnikateľská činnosť 2	Spolu 3	Bezprostredne predchádzajúce účtovné obdobie 4
60	Tržby za vlastné výkony a tovar (r. 067 až r. 069)	066	865 064,02	2 294 153,62	3 159 217,64	3 255 612,84
601	Tržby za vlastné výrobky	067		303 665,18	303 665,18	278 006,98
602	Tržby z predaja služieb	068	865 064,02	1 983 429,78	2 848 493,80	2 970 927,86
604	Tržby za tovar	069		7 058,66	7 058,66	6 678,00
61	Zmena stavu vnútroorganizačných zásob (r. 071 až r. 074)	070		3 062,01	3 062,01	10 562,76
611	Zmena stavu nedokončenej výroby	071				10 595,95
612	Zmena stavu polotovarov	072				
613	Zmena stavu výrobkov	073		3 062,01	3 062,01	
614	Zmena stavu zvierat	074				-33,19
62	Aktivácia (r. 076 až r. 079)	075		6 995,78	6 995,78	
621	Aktivácia materiálu a tovaru	076				
622	Aktivácia vnútroorganizačných služieb	077				
623	Aktivácia dlhodobého nehmotného majetku	078				
624	Aktivácia dlhodobého hmotného majetku	079		6 995,78	6 995,78	
63	Daňové a colné výnosy a výnosy z poplatkov (r. 081 až r. 083)	080	3 820 279,28		3 820 279,28	3 714 824,88
631	Daňové a colné výnosy štátu	081				
632	Daňové výnosy samosprávy	082	3 572 803,72		3 572 803,72	3 481 917,89
633	Výnosy z poplatkov	083	247 475,56		247 475,56	232 906,99
64	Ostatné výnosy z prevádzkovej činnosti (r. 085 až r. 090)	084	217 443,92	42 949,95	260 393,87	728 271,92
641	Tržby z predaja dlhodobého nehmotného majetku a dlhodobého hmotného majetku	085	41 492,92	2 541,67	44 034,59	566 946,27
642	Tržby z predaja materiálu	086		1 509,94	1 509,94	793,42
644	Zmluvné pokuty, penále a úroky z omeškania	087				
645	Ostatné pokuty, penále a úroky z omeškania	088	5 451,88		5 451,88	7 335,75
646	Výnosy z odpísaných pohľadávok	089				
648	Ostatné výnosy z prevádzkovej činnosti	090	170 499,12	38 898,34	209 397,46	153 196,48
65	Zúčtovanie rezerv a opravných položiek z prevádzkovej činnosti a finančnej činnosti a zúčtovanie časového rozlíšenia (r. 092 + r. 097 + r. 100)	091	186 286,01	1 306,44	187 592,45	155 086,93
	Zúčtovanie rezerv a opravných položiek z prevádzkovej činnosti (r. 093 až r. 096)	092	186 286,01	1 306,44	187 592,45	155 086,93
652	Zúčtovanie zákonných rezerv z prevádzkovej činnosti	093				6 486,51
653	Zúčtovanie ostatných rezerv z prevádzkovej činnosti	094	150 511,53		150 511,53	147 300,83
657	Zúčtovanie zákonných opravných položiek z prevádzkovej činnosti	095				
658	Zúčtovanie ostatných opravných položiek z prevádzkovej činnosti	096	35 774,48	1 306,44	37 080,92	1 299,59
	Zúčtovanie rezerv a opravných položiek z finančnej činnosti (r. 098 + r. 099)	097				
654	Zúčtovanie rezerv z finančnej činnosti	098				
659	Zúčtovanie opravných položiek z finančnej činnosti	099				
655	Zúčtovanie komplexných nákladov budúcich období	100				
66	Finančné výnosy (r. 102 až r. 110)	101	40 728,81	1 026,50	41 755,31	43 418,59
661	Tržby z predaja cenných papierov a podielov	102				

Číslo účtu a	Časť A Výnosy b	Číslo riadku c	Hlavná činnosť 1	Podnikateľská činnosť 2	Spolu 3	Bezprostredne predchádzajúce účtovné obdobie 4
662	Úroky	103	539,98	140,23	680,21	6 738,42
663	Kurzové zisky	104				0,08
664	Výnosy z precenenia cenných papierov	105				
665	Výnosy z dlhodobého finančného majetku	106	40 188,83		40 188,83	36 583,40
666	Výnosy z krátkodobého finančného majetku	107				
667	Výnosy z derivátových operácií	108				
668	Ostatné finančné výnosy	109		886,27	886,27	96,69
	Podiel konsolidujúcej účtovnej jednotky na výsledku hospodárenia pridružených účtovných jednotiek verejnej správy	110				
67	Mimoriadne výnosy (r. 112 až r. 115)	111		1 021,94	1 021,94	221,85
672	Náhrady škôd	112				
674	Zúčtovanie rezerv	113				
678	Ostatné mimoriadne výnosy	114		1 021,94	1 021,94	221,85
679	Zúčtovanie opravných položiek	115				
68	Výnosy z transferov a rozpočtových príjmov v štátnych rozpočtových organizáciách a príspevkových organizáciách (r. 117 až r. 125)	116				
681	Výnosy z bežných transferov zo štátneho rozpočtu	117				
682	Výnosy z kapitálových transferov zo štátneho rozpočtu	118				
683	Výnosy z bežných transferov od ostatných subjektov verejnej správy	119				
684	Výnosy z kapitálových transferov od ostatných subjektov verejnej správy	120				
685	Výnosy z bežných transferov od Európskej únie	121				
686	Výnosy z kapitálových transferov od Európskej únie	122				
687	Výnosy z bežných transferov od ostatných subjektov mimo verejnej správy	123				
688	Výnosy z kapitálových transferov od ostatných subjektov mimo verejnej správy	124				
689	Výnosy z odvodu rozpočtových príjmov	125				
69	Výnosy z transferov a rozpočtových príjmov v obciach, vyšších územných celkoch a v rozpočtových organizáciách a príspevkových organizáciách zriadených obcou alebo vyšším územným celkom (r. 127 až r. 135)	126	2 671 791,76		2 671 791,76	2 648 733,05
691	Výnosy z bežných transferov z rozpočtu obce alebo z rozpočtu vyššieho územného celku v rozpočtových organizáciách a príspevkových organizáciách zriadených obcou alebo vyšším územným celkom	127				
692	Výnosy z kapitálových transferov z rozpočtu obce alebo z rozpočtu vyššieho územného celku v rozpočtových organizáciách a príspevkových organizáciách zriadených obcou alebo vyšším územným celkom	128				
693	Výnosy samosprávy z bežných transferov zo štátneho rozpočtu a od iných subjektov verejnej správy	129	2 190 401,87		2 190 401,87	2 182 612,69
694	Výnosy samosprávy z kapitálových transferov zo štátneho rozpočtu a od iných subjektov verejnej správy	130	453 356,06		453 356,06	441 043,28
695	Výnosy samosprávy z bežných transferov od Európskej únie	131				

Číslo účtu a	Časť A Výnosy b	Číslo riadku c	Hlavná činnosť 1	Podnikateľská činnosť 2	Spolu 3	Bezprostredne predchádzajúce účtovné obdobie 4
696	Výnosy samosprávy z kapitálových transferov od Európskej únie	132				
697	Výnosy samosprávy z bežných transferov od ostatných subjektov mimo verejnej správy	133	24 771,72		24 771,72	21 815,13
698	Výnosy samosprávy z kapitálových transferov od ostatných subjektov mimo verejnej správy	134	3 262,11		3 262,11	3 261,95
699	Výnosy samosprávy z odvodu rozpočtových príjmov	135				
	Účtová trieda 6 celkom súčet (r. 066 + r. 070 + r. 075 + r. 080 + r. 084 + r. 091 + r. 101 + r. 111 + r. 116 + r. 126)	136	7 801 593,80	2 350 516,24	10 152 110,04	10 556 732,82
	Výsledok hospodárenia pred zdanením (r. 136 minus r. 065) (+/-)	137	258 820,09	-115 874,12	142 945,97	75 769,08
591	Splatná daň z príjmov	138	101,02	22 498,23	22 599,25	27 404,60
595	Dodatočne platená daň z príjmov	139				
	Výsledok hospodárenia po zdanení r. 137 mínus (r. 138, r. 139) (+/-)	140	258 719,07	-138 372,35	120 346,72	48 364,48
	z toho: pripadajúci na podiely iných účtovných jednotiek	141	27 606,81		27 606,81	44 533,37
	Kontrolné číslo súčet (r. 066 až r. 141)	995	24 136 314,40	6 821 106,92	30 957 421,32	32 021 356,92

POZNÁMKY KONSOLIDOVANEJ ÚČTOVNEJ ZÁVIERKY ÚČTOVNEJ JEDNOTKY VEREJNEJ SPRÁVY

k 31.12.2013

v eurách, zaokrúhlené na dve desatinné miesta

Účtovná uzávierka

- riadna
 mimoriadna

Za obdobie

Mesiac Rok Mesiac Rok
od 1 2013 do 12 2013

IČO

00327735

Názov účtovnej jednotky:

Mesto Sabinov

Sídlo účtovnej jednotky:

Ulica a číslo

Námestie slobody 57

PŠČ:

083 01

Názov obce:

Sabinov

Číslo telefónu:



051/4880411

Číslo faxu:

051/4523520

E-mail:

msu@sabinov.sk

Zostavené dňa	18. 6. 2014
Podpisový záznam štatutárneho orgánu alebo člena štatutárneho orgánu účtovnej jednotky:	 

Tabuľka č. 1 - Údaje o konsolidovanom celku

Názov účtovnej jednotky	IČO	Druh vzťahu	Právna forma	Druh vlastníctva	Podiel na vlastnom imaní (%)	Podiel na hlasovac. právach (%)	Konsolidovaný podiel (%)	Súčasťou súhrnného celku		Zodpovedný člen štatutárneho orgánu	Kontakt	Sídlo		Súčasťou verejnej správy		
								odo dňa	do dňa			Ulica a číslo	PSC	odo dňa	do dňa	
MKS, Sabinov	00149683	D	331	5	100,000000	100,000000	100,000000	01012013	31122013	riadiateľ	Mgr. Lucia Mňohová 051/4521251	Janka Borodáča 18 08301	01012013	31122013		
Sabinov	00327735	M	801	5	0,000000	0,000000	100,000000	01012013	31122013	primátor	ekonom.msk@ivosoft.net Ing. Peter Molčan 051/4880402	Sabinov Námestie slobody 57 083 0	01012013	31122013		
Verejnoprospesné služby	31719953	D	112	2	100,000000	100,000000	100,000000	01012013	31122013	konateľ	Ing. Pavol Šaršala 051/4521278	Sabinov Hollého 35 083 0	01012013	31122013		
SABYT	31730345	D	112	2	51,000000	51,000000	100,000000	01012013	31122013	konateľ	vps.sabinov@centrum.sk Ing. Pavol Huzvář 051/4521839	Sabinov Ul. Mieru 8 083 0	01012013	31122013		
ZŠ Komenského, Sabinov	36158089	D	321	5	100,000000	100,000000	100,000000	01012013	31122013	riadiateľ	sabyt@sabyt.sk Mgr. Daniela Lenková 051/4521485	Sabinov Komenského 13 08301	01012013	31122013		
ZUŠ, Sabinov	36158127	D	321	5	100,000000	100,000000	100,000000	01012013	31122013	riadiateľ	zs@zskonsab.edu.sk Mgr. Katarína Heredošová 051/4521847	Sabinov Námestie slobody 29 08301	01012013	31122013		
ZŠ 17.novembra, Sabinov	36158143	D	321	5	100,000000	100,000000	100,000000	01012013	31122013	riadiateľ	zussabinov@zussabinov.sk Mgr. Alena Mladá 051/4521840	Sabinov Ul. 17. novembra 31 08301	01012013	31122013		
Mestské lesy	36490369	D	112	2	100,000000	100,000000	100,000000	01012013	31122013	konateľ	skola@zsnovsab.edu.sk Ing. Peter Sasarák 0905632484 mestskelesy.sabinov@gmail.com	Sabinov Námestie slobody 57 08301	01012013	31122013		

Druh vzťahu:

M - Materská UJ
D - Dočerska UJ
S - Spoločná UJ
P - Pridružená UJ

Právna forma:

121 - Akciová spoločnosť
113 - Komanditná spoločnosť
801 - Obec (obecný úrad), mesto (mestský úrad)
331 - Príspevková organizácia
321 - Rozpočtová organizácia
112 - Spoločnosť s ručením obmedzeným
111 - Verejná obchodná spoločnosť

Druh vlastníctva:

2 - Súkromné tuzemské
5 - Vlastníctvo územnej samosprávy

Tabuľka č. 2 (riadky 01 až 09) - Neobežný majetok

Položka majetku	Obstarávacia cena								Oprávk			
	Č. riad	31.12. bezpr.p. účtov.obd.	Prírastky	Úbytky	Presuny	31.12. bežného účtov.obd.	31.12. bezpr.p. účtov.obd.	Prírastky	Úbytky	Presuny	31.12. bežného účtov.obd.	
	a	1	2	3	4	5	6	7	8	9	10	
Aktívované náklady na vyvoj	01	0,00	0,00	0,00	0,00	0,00	0,00	0,00	0,00	0,00	0,00	
Softvér	02	32203,87	3208,50	0,00	0,00	35412,37	26173,90	3088,78	912,00	0,00	28350,68	
Oceniteľné práva	03	0,00	0,00	0,00	0,00	0,00	0,00	0,00	0,00	0,00	0,00	
Goodwill alebo zápor.g.z konsol.kapitálu	04	0,00	0,00	0,00	0,00	0,00	0,00	0,00	0,00	0,00	0,00	
Drobný dlhodobý nehmotný majetok	05	0,00	0,00	0,00	0,00	0,00	0,00	0,00	0,00	0,00	0,00	
Ostatný dlhodobý nehmotný majetok	06	9870,17	2820,00	0,00	8010,00	20700,17	3625,00	2880,00	0,00	0,00	6505,00	
Obstaranie dlh.nehm.majetku	07	8010,00	6028,50	6028,50	-8010,00	0,00	0,00	0,00	0,00	0,00	0,00	
Poskytnuté predd.na dlh.nehm.majetok	08	0,00	0,00	0,00	0,00	0,00	0,00	0,00	0,00	0,00	0,00	
Dlhodobý nehmotný majetok spolu (súčet r. 01 až 08)	09	50084,04	12057,00	6028,50	0,00	56112,54	29798,90	5968,78	912,00	0,00	34855,68	
Položka majetku	Opravné položky				Zostatková hodnota				Doba odpisovania (roky)			
	Č. riad	31.12. bezpr.p. účtov.obd.	Prírastky	Úbytky	Presuny	31.12. bežného účtov.obd.	31.12. bezpr.p. účtov.obd.	31.12. bežného účtov.obd.	od	do		
	a	11	12	13	14	15	16	17	18	19		
Aktívované náklady na vyvoj	01	0,00	0,00	0,00	0,00	0,00	0,00	0,00	0	0		
Softvér	02	0,00	0,00	0,00	0,00	0,00	6029,97	7061,69	5	5		
Oceniteľné práva	03	0,00	0,00	0,00	0,00	0,00	0,00	0,00	0	0		
Goodwill alebo zápor.g.z konsol.kapitálu	04	0,00	0,00	0,00	0,00	0,00	0,00	0,00	0	0		
Drobný dlhodobý nehmotný majetok	05	0,00	0,00	0,00	0,00	0,00	0,00	0,00	0	0		
Ostatný dlhodobý nehmotný majetok	06	0,00	0,00	0,00	0,00	0,00	0,00	0,00	0	0		
Obstaranie dlh.nehm.majetku	07	0,00	0,00	0,00	0,00	0,00	6245,17	14195,17	5	5		
Poskytnuté predd.na dlh.nehm.majetok	08	0,00	0,00	0,00	0,00	0,00	8010,00	0,00	0	0		
Dlhodobý nehmotný majetok spolu (súčet r. 01 až 08)	09	0,00	0,00	0,00	0,00	0,00	20285,14	21256,86	0	0		

Tabuľka č. 2 (riadky 23 až 32) - Neobežný majetok

Položka majetku	Obstarávacia cena										Oprávk			
	Č. riad.	31.12. bezpr.p. účtov.obd.	Prírastky	Úbytky	Presuny	31.12. bežného účtov.obd.	31.12. bezpr.p. účtov.obd.	Prírastky	Úbytky	Presuny	31.12. bežného účtov.obd.			
		1	2	3	4	5	6	7	8	9	10			
a	b	0,00	0,00	0,00	0,00	0,00	0,00	0,00	0,00	0,00	0,00			
Podiel.cen.papiere a podiely v dcérs.ÚJ	23	0,00	0,00	0,00	0,00	0,00	0,00	0,00	0,00	0,00	0,00			
Podiel.cen.papiere a podiely v spol.s	24	0,00	0,00	0,00	0,00	0,00	0,00	0,00	0,00	0,00	0,00			
Realizovateľné cenné papiere a podiely	25	2557385,84	0,00	0,00	0,00	2557385,84	0,00	0,00	0,00	0,00	0,00			
Dlh.cenné papiere držané do splatnosti	26	0,00	0,00	0,00	0,00	0,00	0,00	0,00	0,00	0,00	0,00			
Pôžičky ÚJ v konsolidovanom celku	27	0,00	0,00	0,00	0,00	0,00	0,00	0,00	0,00	0,00	0,00			
Ostatné pôžičky	28	0,00	0,00	0,00	0,00	0,00	0,00	0,00	0,00	0,00	0,00			
Ostatný dlhodobý finančný majetok	29	0,00	0,00	0,00	0,00	0,00	0,00	0,00	0,00	0,00	0,00			
Obstaranie dlhodob.finančného majetku	30	0,00	0,00	0,00	0,00	0,00	0,00	0,00	0,00	0,00	0,00			
Dlhodobý finančný majetok spolu (sučet r. 23 až 30)	31	2557385,84	0,00	0,00	0,00	2557385,84	0,00	0,00	0,00	0,00	0,00			
Neobežný majetok spolu (r.09 + r.22 + r.31)	32	43911348,57	3798943,60	2219538,29	0,00	45490753,88	14408180,25	1521030,17	256425,70	0,00	15672784,72			
Položka majetku	Opravné položky						Zostatková hodnota				Doba odpisovania (roky)			
	Č. riad.	31.12. bezpr.p. účtov.obd.	Prírastky	Úbytky	Presuny	31.12. bežného účtov.obd.	31.12. bezpr.p. účtov.obd.	31.12. bežného účtov.obd.	od	do				
		11	12	13	14	15	16	17	18	19				
a	b	0,00	0,00	0,00	0,00	0,00	0,00	0,00	0	0				
Podiel.cen.papiere a podiely v dcérs.ÚJ	23	0,00	0,00	0,00	0,00	0,00	0,00	0,00	0	0				
Podiel.cen.papiere a podiely v spol.s	24	0,00	0,00	0,00	0,00	0,00	0,00	0,00	0	0				
Realizovateľné cenné papiere a podiely	25	0,00	0,00	0,00	0,00	0,00	2557385,84	2557385,84	0	0				
Dlh.cenné papiere držané do splatnosti	26	0,00	0,00	0,00	0,00	0,00	0,00	0,00	0	0				
Pôžičky ÚJ v konsolidovanom celku	27	0,00	0,00	0,00	0,00	0,00	0,00	0,00	0	0				
Ostatné pôžičky	28	0,00	0,00	0,00	0,00	0,00	0,00	0,00	0	0				
Ostatný dlhodobý finančný majetok	29	0,00	0,00	0,00	0,00	0,00	0,00	0,00	0	0				
Obstaranie dlhodob.finančného majetku	30	0,00	0,00	0,00	0,00	0,00	0,00	0,00	0	0				
Dlhodobý finančný majetok spolu (sučet r. 23 až 30)	31	0,00	0,00	0,00	0,00	0,00	2557385,84	2557385,84	0	0				
Neobežný majetok spolu (r.09 + r.22 + r.31)	32	314264,55	0,00	3739,00	0,00	310525,55	29188903,77	29507443,61	0	0				

Tabuľka č. 4 - Realizovateľné cenné papiere

Druh cenného papiera	Názov účtovnej jednotky	Právna forma	Podiel na ZI (v %)	Základné imanie	Podiel na hlasovacích právach (v %)	Hodnota podielu k 31.12. bežného účtovného obdobia	Hodnota podielu k 31.12. bezpr.predchádz. účtovného obdobia
N	Prima banka Slovensko	121	0,027000	88906082,00	0,03	11172,00	11172,00
N	Východoslovenská vodárenská spoločnosť	121	1,010000	243883339,43	1,01	2463229,04	2463229,04
N	Agrokombinát	121	0,010000	790015,27	0,01	3319,39	3319,39
N	Spoločnosť Šariš	121	12,500000	643962,02	12,50	79665,41	79665,41
Spolu				334223398,72		2557385,84	2557385,84

Druh cenného papiera

D - Dlhodobé dlhové cenné papiere
 K - Kótované akcie
 N - Nekótované akcie
 O - Ostatné podiely
 P - Podielové listy

Právna forma:

121 - Akciová spoločnosť
 113 - Komanditná spoločnosť
 112 - Spoločnosť s ručením obmedzeným
 111 - Verejná obchodná spoločnosť
 205 - Družstvo
 701 - Združenie
 995 - Iná forma

Tabuľka č. 7 - Vývoj opravnej položky k zásobám

Číslo účtu	Hodnota opr. položky k 31.12. bezpr.predch. účt.obdobia	Tvorba	Zníženie	Zrušenie	Hodnota opr. položky k 31.12. bežného účt.obdobia
a	1	2	3	4	5
112	5363,28	0,00	564,53	0,00	4798,75
Spolu	5363,28	0,00	564,53	0,00	4798,75

Číslo účtu

Materiál na sklade (112)
 Materiál na ceste (119)
 Nedokončená výroba (121)
 Polotovary vlastnej výroby (122)
 Výrobky (123)

Zvieratá (124)
 Tovar na sklade a v predajniach (132)
 Nehnuteľnosť na predaj (133)
 Tovar na ceste (139)

Tabuľka č. 8 - Vývoj opravnej položky k pohľadávkam

Číslo účtu	Hodnota opr. položky k 31.12. bezpr. predch. účt.obdobia	Tvorba	Zníženie	Zrušenie	Hodnota opr. položky k 31.12. bežného účt.obdobia
a	1	2	3	4	5
311	9494,77	1117,74	841,91	0,00	9770,60
378	4886,78	0,00	0,00	0,00	4886,78
318	162330,25	19279,69	25521,76	0,00	156088,18
319	176965,52	35800,14	6513,72	0,00	206251,94
Spolu	353677,32	56197,57	32877,39	0,00	376997,50

Číslo účtu

Odobratelia (311)	Nakupené opcie (376)	Pohľadávky z daňových príjmov obcí a vyšších územných celkov (319)
Zmenky na inkaso (312)	Iné pohľadávky (378)	Zúčtovanie s orgánmi sociálneho poistenia a zdravotného poistenia (336)
Pohľadávky za eskontované cenné papiere (313)	Poskytnuté prevádzkové preddavky (314)	Daň z príjmov (341)
Ostatné pohľadávky (315)	Pohľadávky z nedaňových rozpočtových príjmov (316)	Ostatné priame dane (342)
Pohľadávky voči zamestnancom (335)	Pohľadávky z daňových a colných rozpočtových príjmov (317)	Daň z pridanej hodnoty (343)
Pohľadávky voči združeniu (369)	Pohľadávky z nedaňových príjmov obcí a vyšších územných celkov	Ostatné dane a poplatky (345)
Pohľadávky a záväzky z pevných termínových operácií (373)	a rozpočtových organizácií zriadených obcou a vyšším územným celkom (318)	Zúčtovanie s Európskou úniou (371)
Pohľadávky z nájmu (374)		Transfery a ostatné zúčtovanie so subjektami mimo verejnej správy (372)
Pohľadávky z vydaných dlhopisov (375)		

Tabuľka č. 9 - Pohľadávky podľa doby splatnosti

Pohľadávky podľa doby splatnosti	Číslo riadku	Hodnota k 31.12.	
		bežného účtovného obdobia	Hodnota ku 31.12. bezprost. predchádzajúceho účtovného obdobia
a	b	1	2
Pohľadávky v lehote splatnosti	01	355161,51	344416,19
v tom:			
Pohľadávky so zostatkovou dobou splatnosti do jedného roka vrátane	02	348957,95	334398,24
Pohľadávky so zostatkovou dobou splatnosti od jedného do piatich rokov vrátane	03	2095,04	1595,04
Pohľadávky so zostatkovou dobou splatnosti dlhšou ako päť rokov	04	4108,52	8422,91
Pohľadávky po lehote splatnosti	05	247964,54	333272,29
Spolu (r. 01 + r.05)	06	603126,05	677688,48

Tabuľka č. 10 - Časové rozlíšenie na strane aktív - náklady budúcich období

Náklady budúcich období	Hodnota k 31.12. bezprostredčazajúceho účtovného obdobia	Hodnota k 31.12. bežného účtovného obdobia
nájomné	0,00	0,00
náklady z budúceho odvodu príjmov RO	0,00	0,00
nájomné reklamných plôch, vysielacieho času, inzerčného priestoru	0,00	0,00
predplatné	1469,43	1665,73
predplatné poisťné	8741,27	5878,36
ostatné	9810,20	11206,57
Spolu	20020,90	18750,66

Tabuľka č. 11 - Časové rozlíšenie na strane aktív - prijímy budúcich období

Prijímy budúcich období	Hodnota k 31.12. bezprostredchádzajúceho účtovného obdobia	Hodnota k 31.12. bežného účtovného obdobia
nájomné	0,00	0,00
poistné plnenie	0,00	0,00
ostatné	52424,22	16353,75
Spolu	52424,22	16353,75

Názov položky	Podiely iných účtovných jednotiek						
	1	2	3	4	5	6	7
a	Oceňovacie rozd.z preceň. majetku a záväzkov	Oceňovacie rozd.z kap. úcastí	Zákonný rezervný fond	Ostatné fondy	Nevysporiadaný výsledok hospodárenia minulých rokov	Výsledok hospodárenia	Podiely iných účtovných jednotiek
Zostatok k 31.12. bezprostredne predch.úctov.obdobia	0,00	0,00	21539,46	284711,09	19612678,11	3831,11	338522,91
Prírastky	0,00	0,00	168,14	45792,38	15412,26	122811,11	5458,81
Úbytky	0,00	0,00	0,00	22385,18	3615,92	84419,48	0,00
Presun	0,00	0,00	0,00	0,00	-50517,17	50517,17	0,00
Zostatok k 31.12. bežného účtovného obdobia	0,00	0,00	21707,60	308118,29	19573957,28	92739,91	343981,72

Tabuľka č. 14 (riadky 01 až 21) - Rezervy krátkodobé

Položka rezerv	Čís. riad.	Stav k 31.12.	Presun	Tvorba	Použitie	Zrušenie	Stav k 31.12.
		bezprostredne predchádzajúceho účtov.obdobia	1	2	3	4	5
a	b	1	2	3	4	5	6
Rezervy zákonné krátkodobé							
Bonusy, skontá, rabaty a podobne	01	0,00	0,00	0,00	0,00	0,00	0,00
Člens príspevky do zväzov, spolkov, komôr a podobne	02	0,00	0,00	0,00	0,00	0,00	0,00
Mzdy za dovolenku vrátane sociálneho zabezpečenia	03	73704,89	0,00	68898,69	73704,89	0,00	68898,69
Náklady na uvedenie prenajatého majetku do predchádzajúceho stavu	04	0,00	0,00	0,00	0,00	0,00	0,00
Náklady na zostavenie daň.priznania za vykazované účtovné obdobie	05	0,00	0,00	0,00	0,00	0,00	0,00
Nákl.na zostavenie,overenie,zverejnenie účt.závierky a výroč.správy týkajúcej sa vykazovaného účt.obdobia	06	700,00	0,00	700,00	700,00	0,00	700,00
Náklady súvisiace s odstránením znečistenia život.prostr.	07	0,00	0,00	0,00	0,00	0,00	0,00
Nevyfturované dodávky a služby	08	0,00	0,00	0,00	0,00	0,00	0,00
Odmeny a prémie zamestancov	09	0,00	0,00	0,00	0,00	0,00	0,00
Odmeny členom orgánov účtovnej jednotky	10	9437,00	0,00	9777,00	9437,00	0,00	9777,00
Odstránenie odpadov a obalov	11	0,00	0,00	0,00	0,00	0,00	0,00
Odstupné zamestnancom	12	0,00	0,00	0,00	0,00	0,00	0,00
Pokuty a penále	13	0,00	0,00	0,00	0,00	0,00	0,00
Povinnosť spätného odkúpenia obalov	14	0,00	0,00	0,00	0,00	0,00	0,00
Priebiehajúce a hroziace súdne spory	15	0,00	0,00	0,00	0,00	0,00	0,00
Provizie obchodným zástupcom	16	0,00	0,00	0,00	0,00	0,00	0,00
Stratové zmluvy a nevyhodné zmluvy	17	0,00	0,00	0,00	0,00	0,00	0,00
Rekultivácia pozemku, uzavretie, rekultivácia a monitorovanie skládky odpadov po jej uzatvorení	18	0,00	0,00	0,00	0,00	0,00	0,00
Vyplácanie odchodného, vyplácanie plnení pre zamestnancov pri životných jubileách alebo pracovných jubileách a iných plnení pre zamestnancov (zamestnanecké požitky)	19	0,00	0,00	0,00	0,00	0,00	0,00
Iné	20	1049,40	0,00	55,79	1049,40	0,00	55,79
Spolu rezervy zákonné krátkodobé (súčet r.01 až r.20)	21	84891,29	0,00	79431,48	84891,29	0,00	79431,48

Tabuľka č. 14 (riadky 22 až 43) - Rezervy krátkodobé

a	b	Čís. riad.	Položka rezerv	Stav k 31.12.					
				bezprostredne predchádzajúceho účtov. obdobia	Presun	Tvorba	Použitie	Zrušenie	Stav k 31.12. bežného účtov. obdobia
				1	2	3	4	5	6
Ostatné krátkodobé rezervy									
	22		Bonusy, skontá, rabaty a podobne	0,00	0,00	0,00	0,00	0,00	0,00
	23		Člens. príspevky do zväzov, spolkov, komôr a podobne	0,00	0,00	0,00	0,00	0,00	0,00
	24		Mzdy za dovolenku vrátane sociálneho zabezpečenia	90285,40	0,00	103181,71	87127,66	3157,74	103181,71
	25		Náklady na uvedenie prenajatého majetku do predchádzajúceho stavu	0,00	0,00	0,00	0,00	0,00	0,00
	26		Náklady na zostavenie daň. priznania za vykazované účtovné obdobie	0,00	0,00	0,00	0,00	0,00	0,00
	27		Nákl. na zostavenie overenie zverejnenie účt. závierky a výroč. správy týkajúcej sa vykazovaného účt. obdobia	3840,00	0,00	3840,00	3840,00	0,00	3840,00
	28		Náklady súvisiace s odstránením znečistenia život. prost.	0,00	0,00	0,00	0,00	0,00	0,00
	29		Nevyúčtované dodávky a služby	0,00	0,00	0,00	0,00	0,00	0,00
	30		Odmeny a prémie zamestnancov	0,00	0,00	0,00	0,00	0,00	0,00
	31		Odmeny členom orgánov účtovnej jednotky	0,00	0,00	0,00	0,00	0,00	0,00
	32		Odstáranie odpadov a obalov	0,00	0,00	0,00	0,00	0,00	0,00
	33		Odstupné zamestnancom	0,00	0,00	0,00	0,00	0,00	0,00
	34		Pokuty a penále	0,00	0,00	0,00	0,00	0,00	0,00
	35		Povinnosť spätného odkúpenia obalov	0,00	0,00	0,00	0,00	0,00	0,00
	36		Prebiehajúce a hroziace súdne spory	0,00	0,00	0,00	0,00	0,00	0,00
	37		Provizie obchodným zástupcom	0,00	0,00	0,00	0,00	0,00	0,00
	38		Stratové zmluvy a nevýhodné zmluvy	0,00	0,00	0,00	0,00	0,00	0,00
	39		Reklamácie a záručné opravy	0,00	0,00	0,00	0,00	0,00	0,00
	40		Demolácia budov	0,00	0,00	0,00	0,00	0,00	0,00
	41		Finančné povinnosti vyplývajúce z ručenia a záruk	0,00	0,00	0,00	0,00	0,00	0,00
	42		Iné	7776,00	3499,89	0,00	2427,77	8848,12	0,00
Spolu ostatné krátkodobé rezervy (sučet r.22 až r.42)				101901,40	3499,89	107021,71	93395,43	12005,86	107021,71

Tabuľka č. 15 - Záväzky podľa doby splatnosti

Záväzky podľa doby splatnosti	Číslo riadku	Zostatok k 31.12. bežného účtovného obdobia	Zostatok k 31.12. bezprost. predchádzajúceho účtovného obdobia
a	b	1	2
Záväzky v lehote splatnosti	01	4330896,18	3443610,20
z toho:			
Záväzky so zostatkovou dobou splatnosti do jedného roka vrátane	02	918459,30	761422,65
Záväzky so zostatkovou dobou splatnosti od jedného do piatich rokov vrátane	03	137959,83	236925,46
Záväzky so zostatkovou dobou splatnosti dlhšou ako päť rokov	04	3274477,05	2445262,09
Záväzky po lehote splatnosti	05	1187,70	63865,70
Spolu (súčet r.01 a r.05)	06	4332083,88	3507475,90

Tabuľka č. 16 - Bankové úvery

Druh bank. úveru podľa splatnosti	Poskytovateľ bankového úveru	Charakter bankového úveru	Mena	Úroková sadzba v %	Dátum splatnosti	Hodnota k 31.12. bežného účtov.obdobia	Hodnota k 31.12. bezprostredne predchádzajúceho účtov.obdobia	Výška istiny k 31.12. bežného účtov.obdobia	Nákladový úrok za bežné účtovné obdobie
a	b	c	1	2	3	4	5	6	7
D	Prima banka Slovensko	I	EUR	2,34	15.10.20	244672,18	295319,50	244672,18	6417,26
D	VÚB	I	EUR	0,00	20.05.20	17966,60	29307,38	17966,60	632,48
D	Prima banka	I	EUR	0,00	12.05.20	11425,28	39009,44	11425,28	921,55
Spolu				2,34		274064,06	363636,32	274064,06	7971,29

Druh bankového úveru podľa splatnosti

D - Dlhodobý
K - Krátkodobý

Charakter bankového úveru

I - Investičný
P - Prevádzkový
N - Nešpecifikovaný

Výdavky budúcich období	Hodnota k 31.12. bezprost. predchádzajúceho účtovného obdobia	Hodnota k 31.12. bežného účtovného obdobia
nájomné	0,00	0,00
ostatné	164632,41	115864,37
Spolu	164632,41	115864,37

Tabuľka č. 18 - Časové rozlíšenie na strane pasív - Výnosy budúcich období

Výnosy budúcich období	Hodnota k 31.12. bezprostredchádzajúceho účtovného obdobia	Hodnota k 31.12. bežného účtovného obdobia
Nájomné	0,00	0,00
Predplatné	0,00	0,00
Výnosy z budúceho odvodu príjmov RO	0,00	0,00
Zaplatené paušály	0,00	0,00
Zostatky v súvislosti s emisnými kvótami	0,00	0,00
Transfery	6851156,61	6882161,91
Ostatné	2286,75	3101,04
Spolu	6853443,36	6885262,95

Náklady na služby	Hlavná činnosť			Podnikateľská činnosť			Spolu k 31.12. bežného účtovného obdobia		
	1			2			3		
Nákup licencií a licenčné poplatky			0,00			0,00			0,00
Doprava, preprava		117396,39				0,00			117396,39
Prenájom (lizing)		0,00				0,00			0,00
Nájomné - budovy, objekty alebo ich časti		10380,98			10249,81				20630,79
Nájomné - dopravné prostriedky		0,00			0,00				0,00
Nájomné - iné		6370,00			10194,31				16564,31
Právne, ekonomické a iné poradenstvo		0,00			1842,86				1842,86
Náklady na audit		3840,00			0,00				3840,00
Poradenstvo - hardware, software		0,00			0,00				0,00
Propagácia, reklama, inzercia		1658,46			1840,33				3498,79
Školenia, kurzy, semináre, porady, konferencie, sympózia		5137,67			2885,17				8022,84
Administratívne / Režijné náklady		0,00			0,00				0,00
Strážna služba		0,00			0,00				0,00
Telekomunikačné služby		23052,08			10027,76				33079,84
Štúdie, expertízy, posudky		0,00			0,00				0,00
Konkurzy a súťaže		0,00			0,00				0,00
Spotreba pošt.známok a pošt.služby hradené hotovosťne		12971,86			2005,85				14977,71
Ostatné poštové služby		933,94			0,00				933,94
Iné služby		427183,96			98598,11				525782,07
Spolu		608925,34			137644,20				746569,54

Tabuľka č. 20 - Ostatné náklady na prevádzkových činnosť

Ostatné náklady na prevádzkových činnosť	Spolu k 31.12. bežného účtovného obdobia		
	1 Hlavná činnosť	2 Podnikateľská činnosť	3
a			
Náhrady zo zodpovednosti za spôsobené škody	0,00	0,00	0,00
Náhrady cestov. nákladov iným než vlastným zamestnancom	11346,00	0,00	11346,00
Náhrada mzdy a plátov iným než vlastným zamestnancom	12249,50	0,00	12249,50
Odmeny a príspevky iným než vlastným zamestnancom (poslancom, členom komisii a podobne)	0,00	0,00	0,00
Členské príspevky	0,00	293,00	293,00
Iné	146702,08	7736,27	154438,35
Spolu	170297,58	8029,27	178326,85

Ostatné finančné náklady	Spolu k 31.12. bežného účtovného obdobia		
	Hlavná činnosť 1	Podnikateľská činnosť 2	3
a			
Poistenie nehnuteľností	1164,84	1178,78	12820,62
Poistenie dopravných prostriedkov	1951,36	2332,96	4284,32
Ostatné poistenie	1970,18	1237,38	3207,56
Bankové výdavky/poplatky	6464,57	1871,11	8335,68
Ostatné finančné náklady	0,00	558,27	558,27
Spolu	22027,95	7178,50	29206,45

Tabuľka č. 22 - Ostatné výnosy z prevádzkovej činnosti

Ostatné výnosy z prevádzkovej činnosti	a		
	Hlavná činnosť 1	Podnikateľská činnosť 2	Spolu k 31.12. bežného účtovného obdobia 3
Dobropisy, refundácie nákladov minulého účtovného obdobia	16284,19	11408,61	27692,80
Výnosy z prenájmu	136239,88	0,00	136239,88
Poistné plnenia	8625,47	0,00	8625,47
Inventúrne prebytky	0,00	0,00	0,00
Náhrada za škodu	2060,89	0,00	2060,89
Ostatné	7288,69	27489,73	34778,42
Spolu	170499,12	38898,34	209397,46

Tabuľka č. 24 - Zoznam nehnuteľných kultúrnych pamiatok spravovaných účtovnou jednotkou

Nehnutelná kultúrna pamiatka	Správca nehnuteľnej kultúrnej pamiatky	Inventárne číslo	Hodnota
a	1	2	3
Budova Námestie slobody 55	Mesto Sabinov	1/801/40/026	8298,48
Opevnenie mestské-múr hradbový-bašta	Mestské kultúrne stredisko v Sabinove	1/801/016	10782,38
Budova Námestie slobody 57	Mesto Sabinov	1/801/001	80454,41
Budova Námestie slobody 62	Mesto Sabinov	1/803/40/083	24509,26
Zvonica Námestie slobody	Mesto Sabinov	1/801/005	13313,07
Bašta 17.novembra	Mesto Sabinov	1/801/016	10782,38
Spolu			148139,98

POZNÁMKY
KONSOLIDOVANEJ ÚČTOVNEJ ZÁVIERKY
ÚČTOVNEJ JEDNOTKY VEREJNEJ SPRÁVY

Čl. I
Všeobecné údaje

Názov konsolidujúcej účtovnej jednotky	Mesto Sabinov
Sídlo konsolidujúcej účtovnej jednotky	Námestie slobody 57, 083 01 Sabinov
Dátum založenia	6. 12. 1990
Dátum vzniku	

Mesto Sabinov má v zriaďovateľskej pôsobnosti 3 rozpočtové organizácie, 1 príspevkovú organizáciu a 3 obchodné spoločnosti:

Konsolidované účtovné jednotky

Obchodné meno	Sídlo	Podiel na ZI	Iný spôsob ovládania
Mesto Sabinov	Námestie slobody 57, 083 01 Sabinov	100%	nie
SABYT, s.r.o.	Ul. Mieru 8, 083 01 Sabinov	51%	nie
VPS, s.r.o.	Hollého 35, 083 01 Sabinov	100%	nie
Mestské lesy, s.r.o	Námestie slobody 57, 083 01 Sabinov	100%	nie
Základná škola 17. novembra	Ul. 17. novembra 31, 083 01 Sabinov	100%	nie
Základná škola Komenského	Komenského 13, 083 01 Sabinov	100%	nie
Základná umelecká škola	Námestie slobody 29, 083 01 Sabinov	100%	nie
Mestské kultúrne stredisko	Ul. Janka Borodáča 18, 083 01 Sabinov	100%	nie
Priemerný počet zamestnancov počas účtovného obdobia konsolidovaného celku verejnej správy ku dňu, ku ktorému sa zostavuje konsolidovaná účtovná závierka účtovnej jednotky verejnej správy,		403,68	
z toho počet vedúcich zamestnancov		39	
Deň, ku ktorému bola zostavená individuálna účtovná závierka každej konsolidovanej účtovnej jednotky, ak nie je zhodný s dňom, ku ktorému bola zostavená účtovná závierka konsolidujúcej účtovnej jednotky verejnej správy.		31. 12. 2013	
Názov konsolidujúcej účtovnej jednotky v ktorom sú tieto konsolidované účtovné závierky uložené	Mesto Sabinov		
Sídlo konsolidujúcej účtovnej jednotky	Námestie slobody 57, 083 01 Sabinov		
Prímátor mesta	Ing. Peter Molčan		
Zástupca primátora mesta	Ing. Marián Rychvalský		
Prednosta mestského úradu	Ing. Jozef Mačišák		

Konsolidovaná účtovná závierka konsolidovaného celku mesta Sabinov k 31. 12. 2013 je zostavená ako riadna konsolidovaná účtovná závierka podľa zákona č. 431/2002 Z.z. o účtovníctve v znení neskorších predpisov, za účtovné obdobie od 1. januára 2013 do 31. decembra 2013.

Mesto Sabinov je súčasťou súhrnného celku verejnej správy Slovenskej republiky

2. Konsolidačné úpravy

V rámci konsolidácie konsolidovaného celku mesta Sabinov boli eliminované vzájomné pohľadávky, záväzky, náklady a výnosy. Taktiež bola vykonaná konsolidácia kapitálu obchodných spoločností v zriaďovateľskej pôsobnosti mesta.

	Účet MD	Účet D	Suma MD	Suma D
Konsolidácia kapitálu				
- konsolidácia dcérskych účtovných jednotiek so základným imaním	061	427	22 605,05	22 605,05
- konsolidácia ostatných vkladov do dcérskej spoločnosti s kapitálovými fondmi				
Konsolidácia medzivýsledku				
- vyrovnanie nepravých rozdielov 428 (účtu 061)			0,00	0,00
- vyrovnanie nepravých rozdielov 428 (účtu 355)				
- vyrovnanie nepravých rozdielov 428 (účtu 589)				
- vyrovnanie nepravých rozdielov 428 (účtu 691,692)				
- vyrovnanie nepravých rozdielov 428 (účtu 588)				
Konsolidácia pohľadávok a záväzkov				
- konsolidácia odvodu príjmov do rozpočtu zriaďovateľa	351	351	2 908 753,53	2 908 753,53
- konsolidácia kapitálového transferu zriaďovateľa (majetok v správe)	355	355	241,00	241,00
- konsolidácia ostatných pohľadávok a záväzkov	3..	3..	2 879 846,69	2 879 846,69
			28 665,84	28 665,84
Konsolidácia nákladov a výnosov				
- konsolidácia bežných transferov zriaďovateľa	584	691	1 725 846,69	1 725 846,69
- konsolidácia kapitálových transferov zriaďovateľa (odpisy majetku v správe)	584	692	919 276,56	919 276,56
- konsolidácia odvodov príjmov do rozpočtu zriaďovateľa	588,589	699	345 233,28	345 233,28
- konsolidácia odvodov budúcich príjmov do rozpočtu zriaďovateľa			103 986,63	103 986,63
- konsolidácia ostatných nákladov a výnosov	5..	6..	357 350,22	357 350,22
Konsolidačné úpravy spolu			4 657 205,27	4 657 205,27

Čl. III
Informácie o údajoch aktív a pasív

Jednotlivé významné položky aktív a pasív konsolidovanej súvahy sú podrobnejšie rozpisané v tabuľkovej časti poznámok.

1. prehľad o zásobách, porovnanie stavu bežného a predchádzajúceho obdobia

Zásoby v €	Hodnota k 31.12. bežného účtovného obdobia	Hodnota k 31.12. bezprostredne predchádzajúceho účtovného obdobia
Položka zásob		
Materiál	55 955,63	72 100,52
Výrobky	10 414,99	11 203,45
Zvieratá	0,00	0,00
Tovar	4 536,91	3 553,05
Spolu	70 907,53	86 857,02

2. prehľad o významných zložkách krátkodobého finančného majetku

Finančné účty v €	Hodnota k 31.12. bežného účtovného obdobia	Hodnota k 31.12. bezprostredne predchádzajúceho účtovného obdobia
Pokladnica		
Cenný	2 360,77	2 406,85
Bankové účty	7 065,51	4 545,90
Účty v bankách s dobou viazanosti dlhšou ako jeden rok	1 912 183,51	1 334 967,24
Výdavkový rozpočtový účet	0,00	0,00
Príjmový rozpočtový účet	32,31	38,60
Spolu	1 921 658,10	1 342 000,59

Čl. IV
Informácie o nákladoch a výnosoch

1. Prehľad o vybraných položkách nákladov

Náklady v €	Popis nákladov	Hlavná činnosť	Podnikateľská činnosť	Spolu k 31.12. bežného účtovného obdobia
	Spotrebované nákupy - spotreba materiálu	472 392,73	154 296,98	626 689,71
	- spotreba energie	413 547,43	1 149 675,94	1 563 223,37
	Služby	88 080,37	124 035,91	212 116,28
	- opravy a udržiavanie	608 925,34	137 644,20	746 569,54
	- ostatné služby			
	Osobné náklady	2 906 295,66	464 408,14	3 370 703,80
	- mzdové náklady	1 021 431,29	164 394,45	1 185 825,74
	- zákonné sociálne poisťenie	187 566,15	33 555,16	221 121,31
	- zákonné sociálne náklady			
	Ostatné náklady na prevádzkovú činnosť – ZC predaného HM	19 045,79	0,00	19 045,79
	- ostatné náklady	170 297,58	8 029,27	178 326,85
	Odpisy dlhodobého hmotného a nehmotného majetku	1 179 003,90	146 199,47	1 325 203,37
	Rezervy a opravné položky	210 822,44	4 088,67	214 911,11
	Finančné náklady	57 619,22	1 957,54	59 576,76
	- úroky			
	Náklady na transfery	120 035,48	679,90	120 715,38

2. prehľad o vybraných položkách výnosov

Výnosy v €	Popis výnosov	Hlavná činnosť	Podnikateľská činnosť	Spolu k 31.12. bežného účtovného obdobia
	Tržby za vlastné výkony a tovar	865 064,02	2 294 153,62	3 159 217,64
	Danové výnosy samosprávy	3 572 803,72	0,00	3 572 803,72
	Výnosy z poplatkov	247 475,56	0,00	247 475,56
	Ostatné výnosy z prev. činnosti – tržby z predaja DHM	41 492,92	2 541,67	44 034,59
	- ostatné výnosy	170 499,12	38 898,34	209 397,46
	Zúčtovanie rezerv a opravných položiek	186 286,01		186 286,01
	Finančné výnosy	40 728,81	1 026,50	41 755,31
	Výnosy z transferov a rozpočtových príjmov	2 671 791,76	0,00	2 671 791,76

Čl. V
Informácie o skutočnostiach, ktoré nastali po dni, ku ktorému sa zostavuje konsolidovaná účtovná závierka
do dňa zostavenia konsolidovanej účtovnej závierky

Po dni, ku ktorému sa zostavuje konsolidovaná účtovná závierka do dňa jej zostavenia mesto nezaznamenalo žiadne nové skutočnosti, ktoré by mali vplyv na vykázaný stav majetku a záväzkov.

SPRÁVA NEZÁVISLÉHO AUDÍTORA
Mestskému zastupiteľstvu mesta Sabinov

Uskutočnili sme audit pripojenej konsolidovanej účtovnej závierky účtovnej jednotky verejnej správy, ktorú za konsolidovaný celok zostavila materská spoločnosť mesto Sabinov a ktorá obsahuje konsolidovanú súvahu, súvisiaci konsolidovaný výkaz ziskov a strát a Poznámky konsolidovanej účtovnej závierky podľa stavu k 31. 12. 2013.

Zodpovednosť primátora za konsolidovanú účtovnú závierku

Primátor mesta je zodpovedný za zostavenie a objektívnu prezentáciu tejto konsolidovanej účtovnej závierky v súlade so Zákonom o účtovníctve č. 431/2002 Z. z. v znení jeho dodatkov. Táto zodpovednosť zahŕňa návrh, implementáciu a zachovávanie interných kontrol relevantných pre prípravu a objektívnu prezentáciu konsolidovanej účtovnej závierky, ktorá neobsahuje významné nesprávnosti v dôsledku podvodu alebo chyby, ďalej výber a uplatňovanie vhodných účtovných zásad a účtovných metód, ako aj uskutočnenie účtovných odhadov primeraných za daných okolností.

Zodpovednosť audítora

Našou zodpovednosťou je vyjadriť názor na túto konsolidovanú účtovnú závierku na základe nášho auditu. Audit sme uskutočnili v súlade s Medzinárodnými audítorskými štandardmi. Podľa týchto štandardov máme dodržiavať etické požiadavky, naplánovať a vykonať audit tak, aby sme získali primerané uistenie, že konsolidovaná účtovná závierka neobsahuje významné nesprávnosti.

Súčasťou auditu je uskutočnenie postupov na získanie audítorských dôkazov o sumách a údajoch vykázaných v konsolidovanej účtovnej závierke. Zvolené postupy závisia od úsudku audítora, vrátane posúdenia rizík významných nesprávností v účtovnej závierke, či už v dôsledku podvodu alebo chyby. Pri posudzovaní tohto rizika audítora berie do úvahy interné kontroly relevantné pre zostavenie a objektívnu prezentáciu konsolidovanej účtovnej závierky v konsolidovanom celku, aby mohol navrhnúť audítorské postupy vhodné za daných okolností, nie však za účelom vyjadrenia názoru na účinnosť interných kontrol v konsolidovanom celku. Audit ďalej obsahuje zhodnotenie vhodnosti použitých účtovných metód a primeranosti účtovných odhadov uskutočnených manažmentom, ako aj zhodnotenie prezentácie konsolidovanej účtovnej závierky ako celku.

Sme presvedčení, že audítorské dôkazy, ktoré sme získali, poskytujú dostatočné a vhodné východisko pre náš názor.

Názor

Podľa nášho názoru konsolidovaná účtovná závierka účtovnej jednotky verejnej správy, ktorú za konsolidovaný celok zostavila materská spoločnosť mesto Sabinov, vyjadruje verne vo všetkých významných súvislostiach finančnú situáciu a výsledok hospodárenia konsolidovaného celku za rok, ktorý sa skončil k 31. decembru 2013 v súlade so zákonom o účtovníctve 431/2002 Z. z. v platnom znení.

Ing. Janka Hirjaková
zodpovedná audítorka, č. licencie 333

Prešov, 2. októbra 2014

HIREKON, s. r. o.
Masarykova 16, 080 01 Prešov
Číslo licencie UDVA 362

