

DSC, a.s.

Výročná správa za rok 2013

Predkladá : Ing. Mária Kmeťová, podpredseda predstavenstva

Obsah

- I. Základné údaje o spoločnosti a predpokladaný vývoj str. 1- 2

- II. Vývoj ekonomických ukazovateľov a finančnej situácie spoločnosti
Udalosti osobitného významu, ktoré nastali po skončení účtovného
obdobia. str. 3 -8

- III. Rozhodnutie VZ o schválení ročnej účtovnej závierky za rok 2013
a rozdelení zisku, udalosti osobitného významu po skončení hospodárskeho.
obdobia, vplyv činnosti spoločnosti na životné prostredie .str. 9

Príloha : Správa audítora z auditu ročnej účtovnej závierky za rok 2013

I. Základné údaje o spoločnosti

Názov a sídlo : DSC, a.s.
Slávičie údolie 106
81102 Bratislava

Právna forma : akciová spoločnosť

Zápis do OR: 15.5.2001

Hlavný predmet činnosti :

- Kúpa tovaru za účelom jeho predaja iným prevádzkovateľom živností.
- Inžinierska činnosť – okrem vybraných činností vo výstavbe.
- Sprostredkovanie kúpy, predaja a prenájmu nehnuteľností.
- Sprostredkovateľská činnosť.
- Činnosť účtovných a ekonomických poradcov.
- Vedenie účtovníctva.
- Výroba a montáž kovových konštrukcií.
- Prípravné práce k realizácii stavieb.
- Uskutočňovanie stavieb a ich zmien.
- Dokončovacie stavebné práce pri realizácii exteriérov a interiérov.

V roku 2013 sa predmet činnosti rozšíril o :

- Výkon činnosti stavebného dozoru – pozemné stavby.
- Výkon činnosti stavbyvedúceho – pozemné stavby.
- Podnikanie v oblasti nakladania s iným ako nebezpečným odpadom.
- Výkon činnosti stavbyvedúceho.

IČO : 35 811 790

Štatutárny orgán : predstavenstvo

Základné imanie : 830 000 €

Spoločnosť je platiteľom DPH.

I. 2. Základné údaje o spoločnosti

Rok 2013 bol v poradí trinástym kompletným hospodárskym obdobím v existencii spoločnosti.

Dopyt po dodávkach stavebných prác, ako aj oceľových konštrukcií stagnuje, čo vytvára na našu spoločnosť tlak na znižovanie ponukových cien pri získavaní zákaziek. Tržby dosiahli úroveň 13 776 tis. EUR a boli o 27,23 % nižšie ako v roku 2012, čo bolo spôsobené doznievaním dopadov svetovej finančnej krízy.

Spoločnosť hospodárila s čistým ziskom vo výške 370 tis. EUR, pričom pridaná hodnota bola dosiahnutá vo výške 1 624 tis. EUR, čo je v porovnaní s rokom 2012 nárast o 11,74 %.

Hlavnou hospodárskou činnosťou spoločnosti bola aj naďalej realizácia stavebných prác, ktorá tvorila 95,40 % z celkových tržieb. Medzi významné zákazky, ktoré spoločnosť realizovala v roku 2013 patrí:

- ŽSR, Modernizácia železničnej trate Nové Mesto nad Váhom – Púchov, žkm 100,500 – 159,100 pre traťovú rýchlosť do 160 km/hod. pre spoločnosť TSS GRADE, a.s.
- Rozšírenie karosárne vo Volkswagen Slovakia, a.s. pre spoločnosť ZIPP BRATISLAVA, spol. s r.o.

Spoločnosť v priebehu roka 2013 úspešne absolvovala certifikačný proces na zavedenie integrovaného manažérskeho systému IMS o zavedení a aplikácii:

- Systému manažérstva kvality podľa STN EN ISO 9001:2009,
- Systému environmentálneho manažérstva podľa STN EN ISO 14001:2005,
- Systému manažérstva bezpečnosti a ochrany zdravia pri práci podľa STN OHSAS 18001:2009.

Hlavným cieľom spoločnosti v budúcom hospodárskom roku bude získanie nových zákaziek aspoň do výšky zákaziek realizovaných v roku 2013.

Vedenie spoločnosti ďakuje všetkým obchodným partnerom a spolupracovníkom za prejavenu dôveru a spoluprácu v uplynulom roku 2013.

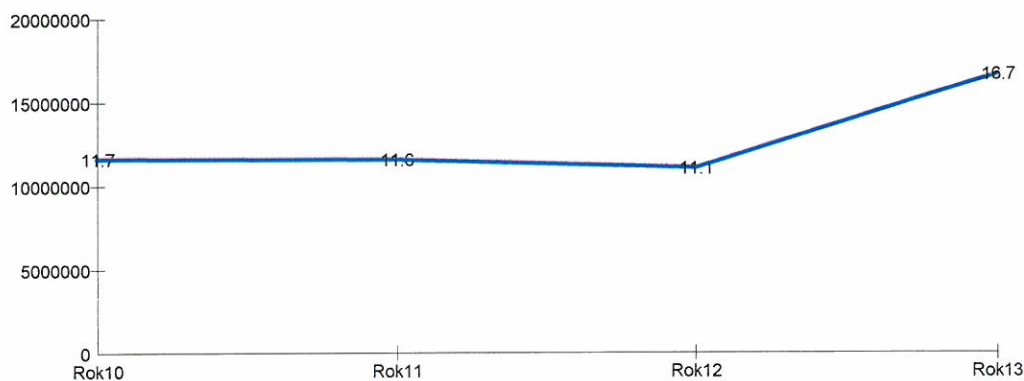
Rovnako patrí poďakovanie aj všetkým zamestnancom spoločnosti za vykonávanú prácu v roku 2013.

II. 1. Vývoj ekonomických ukazovateľov a finančnej situácie

Stav vykázaného majetku, zdroje krytia a vývoj /v tis.€/ :

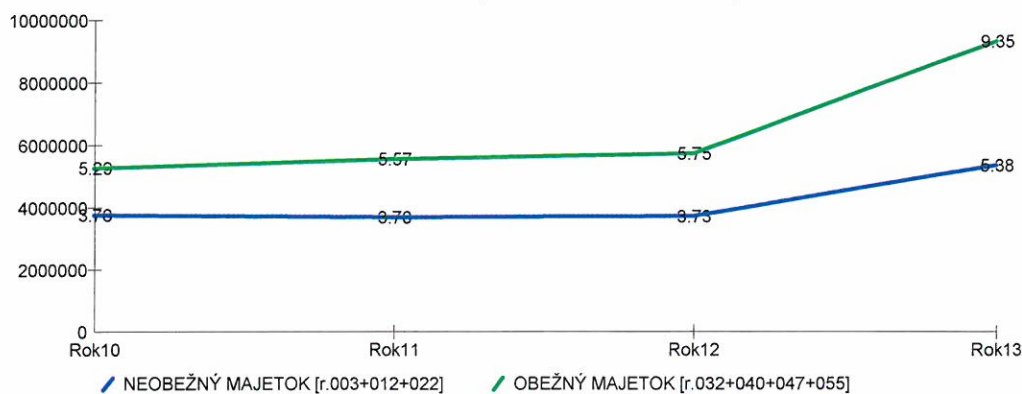
Ukazovateľ - rok	2010	2011	2012	2013	rozdiel
1. Neobežný majetok	3 776	3 704	3 732	5 375	+ 1 643
- dlhodobý hmotný majetok	2 352	2 168	2 167	3 299	+ 1 132
- dlhodobý finančný majetok	1 424	1 536	1 565	2 076	+ 511
2. Obežný majetok	5 289	5 571	5 748	9 349	+ 3 601
z toho: pohľadávky	5 252	5 484	5 728	9 317	+ 3 589
finančné účty	37	87	20	32	+ 12
3. Časové rozlíšenie aktív	2 586	2 329	1 602	1 956	+ 354
Majetok celkom	11 651	11 604	11 082	16 680	+ 5 598
4. Vlastné imanie	4 137	4 713	5 057	5 160	+ 103
5. Závazky celkom	6 299	5 599	4 948	9 725	+ 4 777
Z toho: rezervy	23	18	16	20	+ 4
dlhodobé záväzky	249	1 054	185	120	- 65
krátkodobé záväzky	3 038	3 087	3 447	7 669	+ 4 222
bankové úvery	2 989	1 440	1 300	1 916	+ 616
6. Časové rozlíšenie pasív	1 215	1 292	1 077	1 795	+ 718
Pasíva celkom	11 651	11 604	11 082	16 680	+ 5 598

SPOLU MAJETOK [r.002+031+061]



II.2. Vývoj finančnej situácie a ekonomických ukazovateľov

Prehľad Aktív (vlastná tabuľka)



1. Neobežný majetok / v tis.€/

V dlhodobom hmotnom majetku boli nasledovné pohyby :

Počiatočný stav v zostatkovej cene	2 167
Prírastok :	
- mot. vozidlá	88
- pozemky a budovy /pre skládky a odpady /	1 029
- obstarávaný dlhodobý majetok /stroj na tvárnice/	155
- preddavok na dlhodobý majetok	87
Úbytok :	
- odpisy dlhodobého hmotného majetku	- 227
Konečný stav v zostatkovej hodnote	3 299

Dlhodobý finančný majetok :

Počiatočný stav	1 565
- storno precenenia metódou vl. imania v r. 2012	- 535
Počiatočný stav upravený	1 030
Pohyby :	
- preddavok na obstaranie finančných investícií	600
- Ocenenie FI metódou vlastného imania	446
Konečný stav	2 076

Štruktúra finančných investícií :

- dcérske účtovné jednotky	33
- spoločnosti s podstatným vplyvom	887
- pôžičky podnikom v skupine	544
- ostatné pôžičky	12

II. 3. Vývoj finančnej situácie a ekonomických ukazovateľov

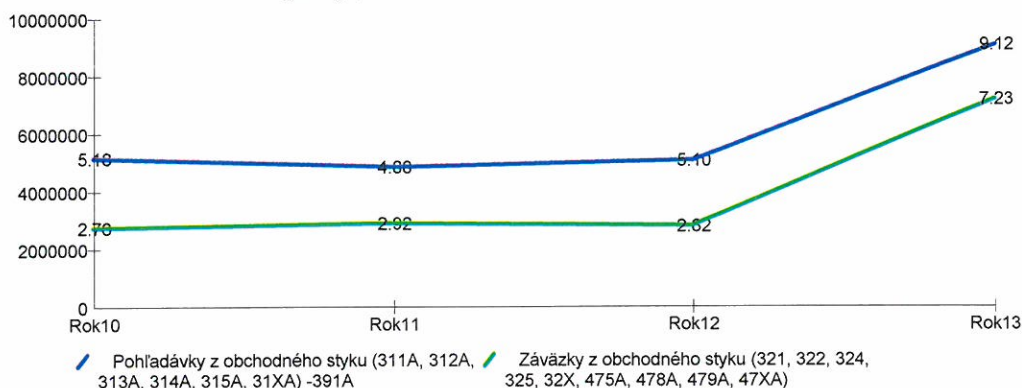
Vlastné imanie plne nepokrýva neobežný majetok, ktorý je vyšší o 215 tis. €, keďže zdrojom jeho krytia boli tiež leasingy.

2. Obežný majetok

Podstatnú časť obežného majetku tvoria pohľadávky. Objem pohľadávok je 9 317 tis. EUR, čo je z celkového obežného majetku 99,7 %. Pohľadávky po lehote splatnosti sú 2963 tis. €, pričom na rizikové pohľadávky boli vytvorené opravné položky vo výške 1 560 tis. €. Krátkodobé pohľadávky sa oproti rovnakému obdobiu minulého roka zvýšili o 4 310 tis. €, čo súvisí hlavne so zvýšenou realizáciou v závere roka. Krátkodobé záväzky z obchodného styku sú o 3 370 tis. € nižšie, než krátkodobé pohľadávky z obchodného styku.

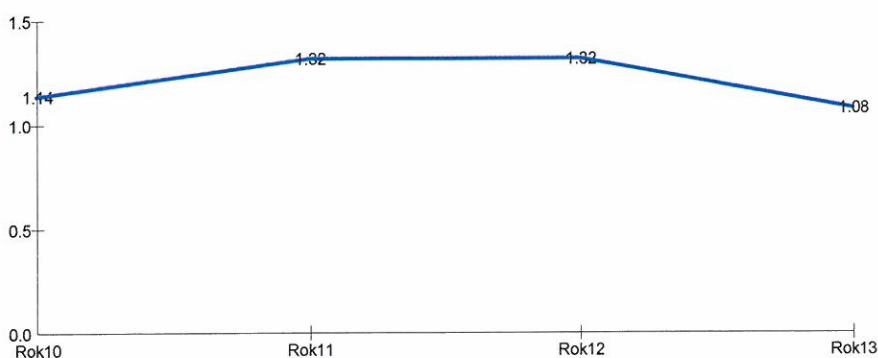
Vývoj pomeru krátkodobých záväzkov a krátkodobých pohľadávok z obchodného styku bol nasledovný :

Vývoj pohľadávok a záväzkov



Spoločnosť nemá okamžitú likviditu, bežná likvidita je však v dôsledku vysokých pohľadávok v optimálnej výške. Priemerné inkaso pohľadávok je 244 dní, takže financovanie je zabezpečované pri neskorých platbách pohľadávok dbežnými úvermi.

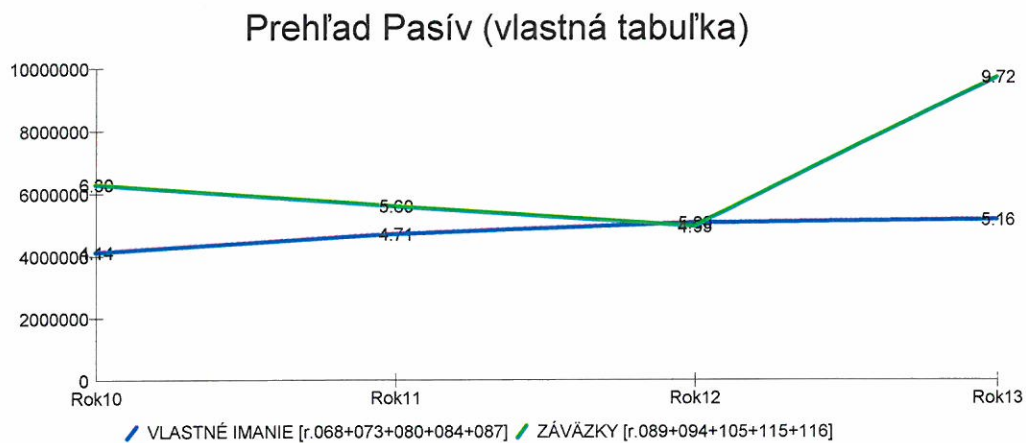
Bežná likvidita



II.4. Vývoj finančnej situácie a ekonomických ukazovateľov.

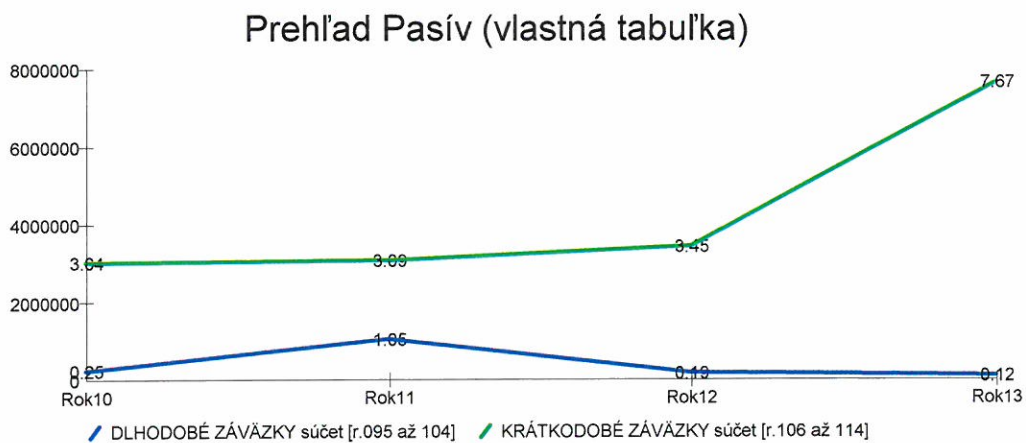
4. Vlastné imanie

Vlastné zdroje spoločnosti tvoria z celkových 30,9 %. Oproti minulému roku sú vyššie o 103 tis.



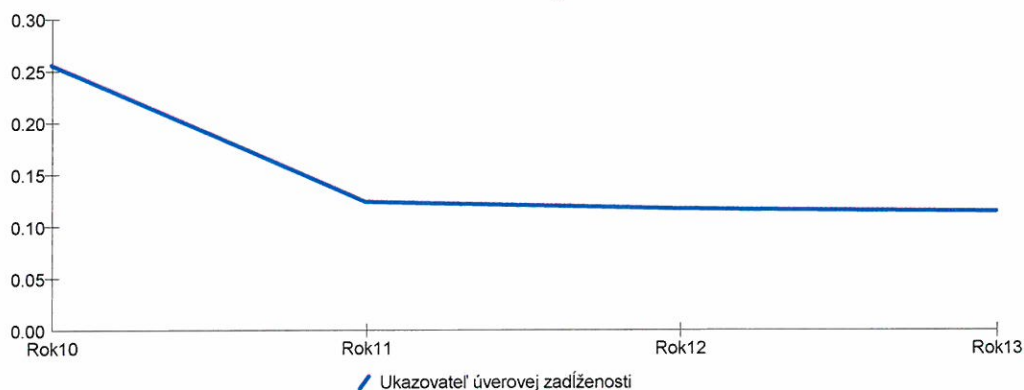
5. Závazky

Celkove sa záväzky spoločnosti zvýšili o 4 776 tis. €, čo obdobne ako pri pohľadávkach súvisí s realizovaním väčších investičných akcií.



II. 5. Vývoj finančnej situácie a ekonomických ukazovateľov

Ukazovateľ úverovej zadĺženosti



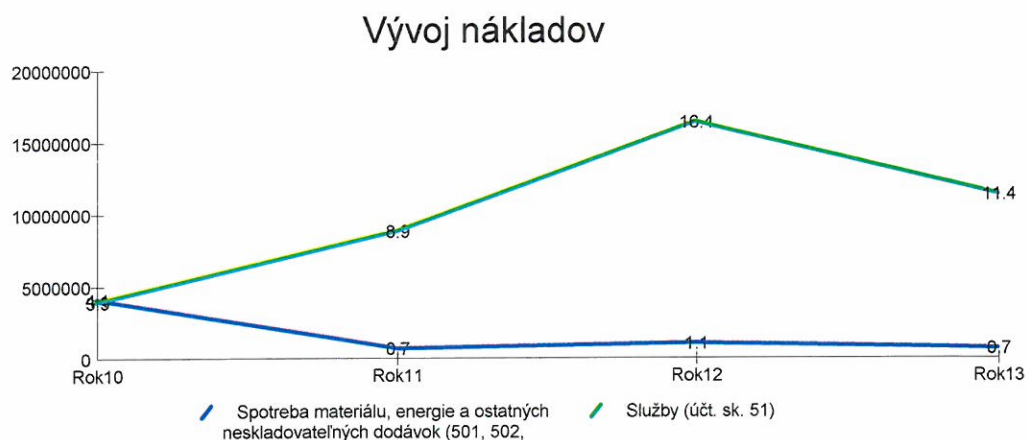
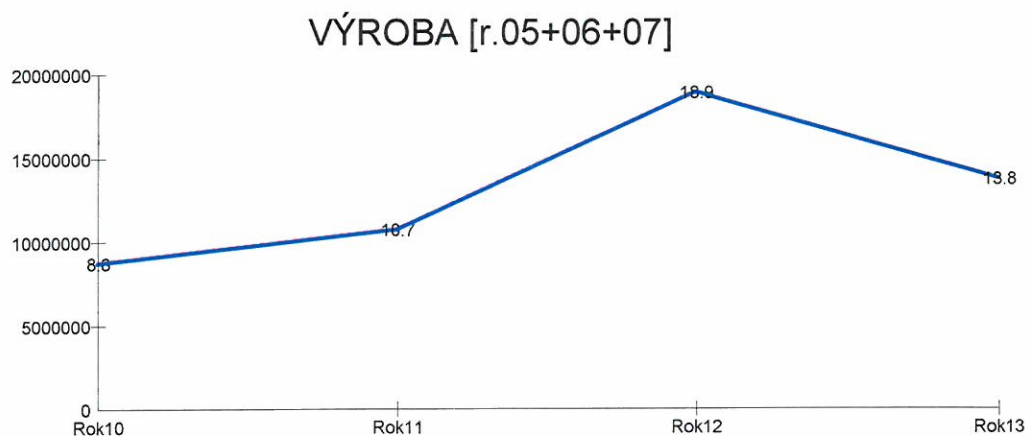
7. Vývoj podstatných položiek tržieb, nákladov a hospodársky výsledok:

Ukazovateľ v tis. €	2010	2011	2012	2013	% 13/12
Výroba	8 753	10 746	18 932	13 776	72,8
SPOLU VÝNOSY	11 073	11 553	20 227	14 033	69,4
Spotreba materiálu, energie a služby	8 069	9 572	17 506	12 153	69,4
Osobné náklady	137	175	135	137	101,5
Ostatné nákl. na hosp. činnosť	66	868	730	763	104,5
Odpisy dlhodobého majetku	189	173	165	227	137,6
Finančné náklady	316	130	85	132	155,3
NÁKLADY CELKOM	10 464	10 921	19 799	13 533	68,3
Daň z príjmov	126	160	50	131	262,0
VÝSLEDOK HOSPODÁRENIA	483	472	378	369	97,6

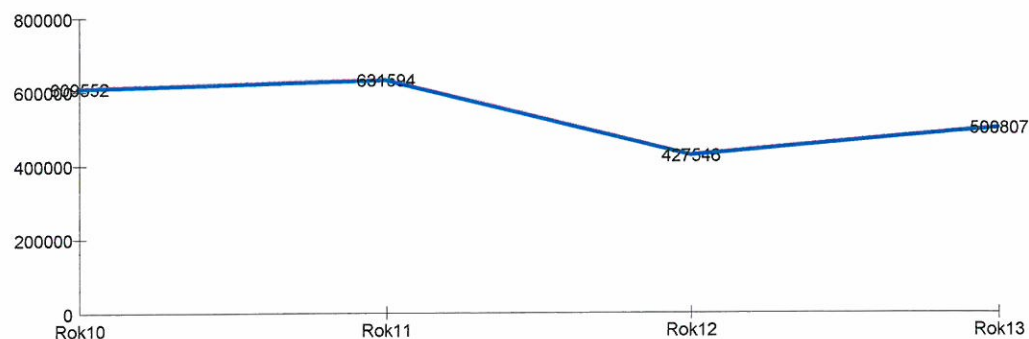
Realizované boli výkony celkovo na 3 stavbách, pričom do roku 2014 prešli 2.

II. 6. Vývoj finančnej situácie a ekonomických ukazovateľov

Stavebná činnosť je realizovaná v rámci kooperácie, takže i pri výkyvoch vo výške realizovaných výkonov je zabezpečený zisk, keďže sa úmerne znižujú kooperačné náklady. Nižší zisk v porovnaní s minulým rokom je spôsobený vyššou sadzbou dane z príjmov právnických osôb.



VÝSLEDOK HOSPODÁRENIA Z BEŽNEJ ČINNOSTI PRED ZDANENÍM [r.26+46]



III. 1. Rozhodnutie VZ o rozdelení zisku

ROZHODNUTIE O ROZDELENÍ ZISKU

Valné zhromaždenie rozhodlo preúčtovať hospodársky výsledok spoločnosti za rok 2013, zisk po zdanení vo výške 369 507 EUR na nerozdelený zisk minulých období. Zároveň rozhodlo vyplatiť časť nerozdeleného zisku vo výške 100 000 EUR jednotlivým akcionárom.

Spoločnosť v sledovanom období neinvestovala prostriedky do výskumu a vývoja.

Spoločnosti nie sú známe žiadne iné skutočnosti, ktoré vznikli po dni, ku ktorému je zostavená účtovná závierka, ktoré by významnejším spôsobom menili výsledky účtovnej závierky za rok 2013, resp. by významnejším spôsobom ovplyvnili činnosť spoločnosti v nasledujúcich účtovných obdobiach.

Činnosť spoločnosti nemá žiadny negatívny vplyv na životné prostredie.

Ostatné údaje vyžadované podľa Zákona o účtovníctve nie sú relevantné pre spoločnosť DSC, a.s.