

MECOM GROUP s.r.o.

**SPRÁVA NEZÁVISLÉHO AUDÍTORA
A ÚČTOVNÁ ZÁVIERKA**

31. DECEMBER 2013

MECOM GROUP, s.r.o.

SPRÁVA NEZÁVISLÉHO AUDÍTORA

Spoločníkom a konateľom spoločnosti MECOM GROUP, s.r.o.:

Uskutočnili sme audit priloženej účtovnej závierky spoločnosti MECOM GROUP, s.r.o. (ďalej len „spoločnosť“), ktorá zahŕňa súvahu k 31. decembru 2013, výkaz ziskov a strát za rok, ktorý sa skončil k uvedenému dátumu, a poznámky, ktoré obsahujú prehľad významných účtovných postupov a iné doplňujúce informácie.

Zodpovednosť štatutárneho orgánu spoločnosti za účtovnú závierku

Štatutárny orgán spoločnosti zodpovedá za zostavenie a verné zobrazenie tejto účtovnej závierky v súlade so slovenským zákonom o účtovníctve č. 431/2002 Z. z. v znení neskorších predpisov (ďalej len „zákon o účtovníctve“) a za interné kontroly, ktoré štatutárny orgán spoločnosti považuje za potrebné pre zostavenie účtovnej závierky, aby neobsahovala významné nesprávnosti z dôvodu podvodu alebo chyby.

Zodpovednosť audítora

Našou zodpovednosťou je vyjadriť názor na túto účtovnú závierku na základe nášho auditu. Audit sme uskutočnili v súlade s Medzinárodnými audítorskými štandardmi. Na základe týchto štandardov sme povinní splňať etické normy a naplánovať a vykonať audit tak, aby sme získali primerané uistenie, že účtovná závierka neobsahuje významné nesprávnosti.

Audit zahŕňa vykonanie audítorských postupov s cieľom získať audítorské dôkazy o sumách a skutočnostiach zverejnených v účtovnej závierke. Výber audítorských postupov závisí od úsudku audítora vrátane zhodnotenia rizík, že účtovná závierka obsahuje významné nesprávnosti z dôvodu podvodu alebo chyby. Pri hodnotení týchto rizík audítor posudzuje vnútorné kontroly spoločnosti týkajúce sa zostavenia a verného zobrazenia účtovnej závierky. Cieľom posúdenia vnútorných kontrol spoločnosti je navrhnúť vhodné audítorské postupy za daných okolností, nie vyjadriť názor na účinnosť týchto vnútorných kontrol. Audit ďalej obsahuje zhodnotenie vhodnosti použitých účtovných postupov a primeranosti účtovných odhadov štatutárneho orgánu spoločnosti, ako aj zhodnotenie prezentácie účtovnej závierky ako celku.

Sme presvedčení, že získané audítorské dôkazy poskytujú dostatočný a primeraný základ na vyjadrenie nášho názoru.

Názor

Podľa nášho názoru, účtovná závierka zobrazuje verne vo všetkých významných súvislostiach finančnú situáciu spoločnosti MECOM GROUP, s.r.o. k 31. decembru 2013 a výsledky jej hospodárenia za rok, ktorý sa skončil k uvedenému dátumu, v súlade so zákonom o účtovníctve.

Zdôraznenie skutočností

Ako je uvedené v poznámke II.2, III.1.1, III.1.2 a III.2.1 účtovnej závierky, spoločnosť vykazuje významné opravné položky k dlhodobému hmotnému a nehmotnému majetku a k investíciám v dcérskych spoločnostiach. Vykázané opravné položky boli vypočítané na základe významných predpokladov a odhadov použitých v schválenom podnikateľskom pláne spoločnosti. Akákoľvek zmena týchto predpokladov a odhadov by mohla ovplyvniť výšku vykázaných opravných položiek a táto zmena by mohla byť významná.

Náš názor nie je vzhľadom na túto skutočnosť modifikovaný.

Bratislava 25. augusta 2014


Deloitte Audit s.r.o.
Licencia SKAu č. 014


Ing. Wolda Kidan Grant, FCCA
zodpovedný audítor
Licencia SKAu č. 921

Súvaha Úč POD 1 - 01

Príloha č. 1 k opatreniu č. MF/25947/2010-74
Príloha č. 1 k opatreniu č. 4455/2003-92

S Ú V A H A
k 31. decembru 2013
(v celých eurách)

Účtovná zavierka

- riadna
 - mimoriadna

Účtovná zavierka

- zostavená
 - schválená

(vyznačí sa X)

Daňové identifikačné číslo

2 0 2 0 5 1 1 7 1 3

IČO

3 1 7 3 5 1 5 1

SK NACE

1 0 . 1 1 . 0

Za obdobie

Mesiac Rok
od 0 1 2 0 1 3

do 1 2 2 0 1 3

Bezprostredne
predchádzajúce
obdobie

od 0 1 2 0 1 2

do 1 2 2 0 1 2

Obchodné meno (názov) účtovnej jednotky

M E C O M G R O U P s . r . o .

Sídlo účtovnej jednotky

Ulica

P o ľ n á

Číslo

4

PSČ

0 6 6 0 1

Obec

H u m e n n é

Číslo telefónu

0 5 7 / 7 8 6 2 2 0 0

Číslo faxu

0 5 7 / 7 8 6 2 2 2 2

E-mailová adresa

m e c o m @ m e c o m . s k

Zostavená dňa: <i>25.8.2014</i>	Podpisový záznam osoby zodpovednej za vedenie účtovníctva: <i>Citbor</i>	Podpisový záznam osoby zodpovednej za zostavenie účtovnej zvierky: <i>UB</i>	Podpisový záznam člena štatutárneho orgánu účtovnej jednotky alebo fyzickej osoby, ktorá je účtovnou jednotkou: <i>[Signature]</i>
Schválená dňa:			

MECOM GROUP s.r.o., DIČ: 2020511713
Súvaha k 31. decembru 2013

Označenie a	STRANA AKTÍV b	č.r. c	Bežné účtovné obdobie			Bezprostredne predchádzajúce účtovné obdobie
			Brutto 1 (časť 1) (v eurách)	Korekcia 1 (časť 2) (v eurách)	Netto 2 (v eurách)	Netto 3 (v eurách)
	Spolu majetok (r. 002 + r. 030 + r. 061)	001	194 687 716	128 895 597	65 792 119	67 924 075
A.	Neobežný majetok (r. 003 + r. 011 + r. 021)	002	163 354 849	120 361 827	42 993 022	29 402 302
A.I.	Dlhodobý nehmotný majetok súčet (r. 004 až r. 010)	003	18 424 290	17 889 380	534 910	986 417
A.I.1.	Aktivované náklady na vývoj (012) - /072, 091A/	004	-	-	-	-
A.I.2.	Softvér (013) - /073, 091A/	005	1 668 812	1 139 829	528 983	713 656
A.I.3.	Oceniteľné práva (014) - /074, 091A/	006	16 755 478	16 749 551	5 927	272 761
A.I.4.	Goodwill (015) - /075, 091A/	007	-	-	-	-
A.I.5.	Ostatný dlhodobý nehmotný majetok (019, 01X) - /079, 07X, 091A/	008	-	-	-	-
A.I.6.	Obstarávaný dlhodobý nehmotný majetok (041) - 093	009	-	-	-	-
A.I.7.	Poskytnuté preddávky na dlhodobý nehmotný majetok (051) - 095A	010	-	-	-	-
A.II.	Dlhodobý hmotný majetok súčet (r. 012 až r. 020)	011	78 553 970	42 983 350	35 570 620	22 370 899
A.II.1.	Pozemky (031) - 092A	012	1 749 274	-	1 749 274	1 749 274
A.II.2.	Stavby (021) - /081, 092A/	013	30 792 832	9 806 553	20 986 279	11 394 619
A.II.3.	Samostatné hnutelné veci a súbory hnutelných vecí (022) - /082, 092A/	014	45 841 910	33 176 797	12 665 113	8 730 978
A.II.4.	Pestovateľské celky trvalých porastov (025) - /085, 092A/	015	-	-	-	-
A.II.5.	Základné stádo a ťažné zvieratá (026) - /086, 092A/	016	-	-	-	-
A.II.6.	Ostatný dlhodobý hmotný majetok (029, 02X, 032) - /089, 08X, 092A/	017	7 458	-	7 458	7 458
A.II.7.	Obstarávaný dlhodobý hmotný majetok (042) - 094	018	51 496	-	51 496	488 570
A.II.8.	Poskytnuté preddávky na dlhodobý hmotný majetok (052) - 095A	019	111 000	-	111 000	-
A.II.9.	Opravná položka k nadobudnutému majetku (+/- 097) +/- 098	020	-	-	-	-
A.III.	Dlhodobý finančný majetok súčet (r. 022 až r. 029)	021	66 376 589	59 489 097	6 887 492	6 044 986
A.III.1.	Podielové cenné papiere a podiely v dcérskej účtovnej jednotke (061) - 096A	022	66 354 729	59 476 516	6 878 213	6 039 136
A.III.2.	Podielové cenné papiere a podiely v spoločnosti s podstatným vplyvom (062) - 096A	023	-	-	-	-
A.III.3.	Ostatné dlhodobé cenné papiere a podiely (063, 065) - 096A	024	21 860	12 581	9 279	5 850
A.III.4.	Pôžičky účtovnej jednotke v konsolidovanom celku (066A) - 096A	025	-	-	-	-
A.III.5.	Ostatný dlhodobý finančný majetok (067A, 069, 06XA) - 096A	026	-	-	-	-
A.III.6.	Pôžičky s dobou splatnosti najviac jeden rok (066A, 067A, 06XA) - 096A	027	-	-	-	-
A.III.7.	Obstarávaný dlhodobý finančný majetok (043) - 096A	028	-	-	-	-
A.III.8.	Poskytnuté preddávky na dlhodobý finančný majetok (053) - 095A	029	-	-	-	-
B.	Obežný majetok (r. 031+ r. 038 + r. 046 + r. 055)	030	31 262 708	8 533 770	22 728 938	38 364 400
B.I.	Zásoby súčet (r. 032 až r. 037)	031	7 024 195	18 008	7 006 187	4 955 049
B.I.1.	Materiál (112, 119, 11X) - /191, 19X/	032	4 220 805	8 359	4 212 446	2 841 345
B.I.2.	Nedokončená výroba a polotovary vlastnej výroby (121, 122, 12X) - /192, 193, 19X/	033	180 580	-	180 580	213 306
B.I.3.	Výrobky (123) - 194	034	2 586 920	9 649	2 577 271	1 857 563
B.I.4.	Zvieratá (124) - 195	035	-	-	-	-
B.I.5.	Tovar (132, 133, 13X, 139) - /196, 19X/	036	35 890	-	35 890	42 835
B.I.6.	Poskytnuté preddávky na zásoby (314A) - 391A	037	-	-	-	-
B.II.	Dlhodobé pohľadávky súčet (r. 039 až r. 045)	038	9 121 516	7 511 424	1 610 092	16 379 878
B.II.1.	Pohľadávky z obchodného styku (311A, 312A, 313A, 314A, 315A, 31XA) - 391A	039	-	-	-	-
B.II.2.	Čistá hodnota zákazky (316A)	040	-	-	-	-
B.II.3.	Pohľadávky voči dcérskej účtovnej jednotke a materskej účtovnej jednotke (351A) - 391A	041	7 771 391	7 511 424	259 967	12 656 142
B.II.4.	Ostatné pohľadávky v rámci konsolidovaného celku (351A) - 391A	042	-	-	-	-
B.II.5.	Pohľadávky voči spoločníkom, členom a združeniu (354A, 355A, 358A, 35XA) - 391A	043	-	-	-	-
B.II.6.	Iné pohľadávky (335A, 33XA, 371A, 373A, 374A, 375A, 376A, 378A) - 391A	044	148 677	-	148 677	-
B.II.7.	Odložená daňová pohľadávka (481A)	045	1 201 448	-	1 201 448	3 723 736
B.III.	Krátkodobé pohľadávky súčet (r. 047 až r. 054)	046	13 663 514	1 004 338	12 659 176	14 095 860
B.III.1.	Pohľadávky z obchodného styku (311A, 312A, 313A, 314A, 315A, 31XA) - 391A	047	13 535 141	919 285	12 615 856	13 830 941
B.III.2.	Čistá hodnota zákazky (316A)	048	-	-	-	-
B.III.3.	Pohľadávky voči dcérskej účtovnej jednotke a materskej účtovnej jednotke (351A) - 391A	049	2 068	2 068	-	222 465
B.III.4.	Ostatné pohľadávky v rámci konsolidovaného celku (351A) - 391A	050	-	-	-	-
B.III.5.	Pohľadávky voči spoločníkom, členom a združeniu (354A, 355A, 358A, 35XA, 398A) - 391A	051	82 985	82 985	-	-
B.III.6.	Sociálne poistenie (336) - 391A	052	-	-	-	-
B.III.7.	Daňové pohľadávky a dotácie (341, 342, 343, 345 346, 347) - 391A	053	928	-	928	4 188
B.III.8.	Iné pohľadávky (335A, 33XA, 371A, 373A, 374A, 375A, 376A, 378A) - 391A	054	42 392	-	42 392	38 266
B.IV.	Finančné účty súčet (r. 056 až r. 060)	055	1 453 483	-	1 453 483	2 933 613
B.IV.1.	Peniaze (211, 213, 21X)	056	37 266	-	37 266	27 424
B.IV.2.	Účty v bankách (221A, 22X +/-261)	057	1 416 217	-	1 416 217	2 906 189
B.IV.3.	Účty v bankách s dobou viazanosti dlhšou ako jeden rok 22XA	058	-	-	-	-
B.IV.4.	Krátkodobý finančný majetok (251, 253, 256, 257, 25X) - /291, 29X/	059	-	-	-	-
B.IV.5.	Obstarávaný krátkodobý finančný majetok (259, 314A) - 291	060	-	-	-	-
C.	Časové rozlíšenie súčet (r. 062 až r. 065)	061	70 159	-	70 159	157 373
C.1.	Náklady budúcich období dlhodobé (381A, 382A)	062	-	-	-	-
C.2.	Náklady budúcich období krátkodobé (381A, 382A)	063	70 159	-	70 159	157 373
C.3.	Príjmy budúcich období dlhodobé (385A)	064	-	-	-	-
C.4.	Príjmy budúcich období krátkodobé (385A)	065	-	-	-	-

MECOM GROUP s.r.o., DIČ: 2020511713

Súvaha k 31. decembru 2013

Označenie a	STRANA PASÍV b	č.r. c	Bežné účtovné obdobie 5 (v eurách)	Bezprostredne predchádzajúce účtovné obdobie 6 (v eurách)
	Spolu vlastné imanie a záväzky (r. 067 + r. 088 + r. 121)	066	65 792 119	67 924 075
A.	Vlastné imanie (r. 068 + r. 073 + r. 080 + r. 084 + r. 087)	067	24 319 368	8 524 184
A.I.	Základné imanie súčet (r. 069 až r. 072)	068	106 366 422	86 166 422
A.I.1.	Základné imanie (411 alebo +/- 491)	069	86 166 422	28 566 422
A.I.2.	Vlastné akcie a vlastné obchodné podiely (/-/252)	070	-	-
A.I.3.	Zmena základného imania +/- 419	071	20 200 000	57 600 000
A.I.4.	Pohľadávky za upísané vlastné imanie (/-/353)	072	-	-
A.II.	Kapitálové fondy súčet (r. 074 až r. 079)	073	343 535	340 757
A.II.1.	Emisné ážio (412)	074	-	-
A.II.2.	Ostatné kapitálové fondy (413)	075	355 915	355 915
A.II.3.	Zákonný rezervný fond (Nedeliteľný fond) z kapitálových vkladov (417, 418)	076	-	-
A.II.4.	Oceňovacie rozdiely z precenenia majetku a záväzkov (+/- 414)	077	(1 424)	(4 201)
A.II.5.	Oceňovacie rozdiely z kapitálových účastí (+/- 415)	078	(10 956)	(10 957)
A.II.6.	Oceňovacie rozdiely z precenenia pri zlúčení, splnutí a rozdelení (+/- 416)	079	-	-
A.III.	Fondy zo zisku súčet (r. 081 až r. 083)	080	5 963 819	5 963 819
A.III.1.	Zákonný rezervný fond (421)	081	5 963 819	5 963 819
A.III.2.	Nedeliteľný fond (422)	082	-	-
A.III.3.	Štatutárne fondy a ostatné fondy (423, 427, 42X)	083	-	-
A.IV.	Výsledok hospodárenia minulých rokov (r. 085 + r. 086)	084	(83 946 814)	(30 815 674)
A.IV.1.	Nerozdelený zisk minulých rokov (428)	085	52 340 381	52 340 381
A.IV.2.	Neuhradená strata minulých rokov (/-/429)	086	(136 287 195)	(83 156 055)
A.V.	Výsledok hospodárenia za účtovné obdobie po zdanení +/- r. 001 - (r. 068 + r. 073 + r. 080 + r. 084 + r. 088 + r. 121)	087	(4 407 594)	(53 131 140)
B.	Záväzky (r. 089 + r. 094 + r. 106 + r. 117+ r. 118)	088	37 127 438	54 540 707
B.I.	Rezervy súčet (r. 090 až r. 093)	089	3 064 494	1 387 937
B.I.1.	Rezervy zákonné dlhodobé (451A)	090	-	-
B.I.2.	Rezervy zákonné krátkodobé (323A, 451A)	091	444 244	-
B.I.3.	Ostatné dlhodobé rezervy (459A, 45XA)	092	-	-
B.I.4.	Ostatné krátkodobé rezervy (323A, 32X, 459A, 45XA)	093	2 620 250	1 387 937
B.II.	Dlhodobé záväzky súčet (r. 095 až r. 105)	094	20 359 901	41 777 688
B.II.1.	Dlhodobé záväzky z obchodného styku (321A, 479A)	095	-	-
B.II.2.	Čistá hodnota zákazky (316A)	096	-	-
B.II.3.	Dlhodobé nevyfakturované dodávky (476A)	097	-	-
B.II.4.	Dlhodobé záväzky voči dcérskej účtovnej jednotke a materskej účtovnej jednotke (471A)	098	20 359 878	41 755 766
B.II.5.	Ostatné dlhodobé záväzky v rámci konsolidovaného celku (471A)	099	-	-
B.II.6.	Dlhodobé prijaté preddávky (475A)	100	-	-
B.II.7.	Dlhodobé zmenky na úhradu (478A)	101	-	-
B.II.8.	Vydané dlhopisy (473A/-/255A)	102	-	-
B.II.9.	Záväzky zo sociálneho fondu (472)	103	23	21 922
B.II.10.	Ostatné dlhodobé záväzky (474A, 479A, 47XA, 372A, 373A, 377A)	104	-	-
B.II.11.	Odložený daňový záväzok (481A)	105	-	-
B.III.	Krátkodobé záväzky súčet (r. 107 až r. 116)	106	13 652 855	11 366 637
B.III.1.	Záväzky z obchodného styku (321, 322, 324, 325, 32X, 475A, 478A, 479A, 47XA)	107	10 834 206	9 293 764
B.III.2.	Čistá hodnota zákazky (316A)	108	-	-
B.III.3.	Nevyfakturované dodávky (326, 476A)	109	178 268	19 178
B.III.4.	Záväzky voči dcérskej účtovnej jednotke a materskej účtovnej jednotke (361A, 471A)	110	620 179	620 179
B.III.5.	Ostatné záväzky v rámci konsolidovaného celku (361A, 36XA, 471A, 47XA)	111	479 253	-
B.III.6.	Záväzky voči spoločníkom a združeniu (364, 365, 366, 367, 368, 398A, 478A, 479A)	112	-	-
B.III.7.	Záväzky voči zamestnancom (331, 333, 33X, 479A)	113	564 693	491 038
B.III.8.	Záväzky zo sociálneho poistenia (336, 479A)	114	331 134	286 726
B.III.9.	Daňové záväzky a dotácie (341, 342, 343, 345, 346, 347, 34X)	115	640 402	650 683
B.III.10.	Ostatné záväzky (372A, 373A, 377A, 379A, 474A, 479A, 47X)	116	4 720	5 069
B.IV.	Krátkodobé finančné výpomoci (241, 249, 24X, 473A, /-/255A)	117	50 188	8 445
B.V.	Bankové úvery (r. 119 + r. 120)	118	-	-
B.V.1.	Bankové úvery dlhodobé (461A, 46XA)	119	-	-
B.V.2.	Bežné bankové úvery (221A, 231, 232, 23X, 461A, 46XA)	120	-	-
C.	Časové rozlíšenie súčet (r. 122 až r. 125)	121	4 345 313	4 859 184
C.1.	Výdavky budúcich období dlhodobé (383A)	122	-	-
C.2.	Výdavky budúcich období krátkodobé (383A)	123	-	-
C.3.	Výnosy budúcich období dlhodobé (384A)	124	3 874 378	4 345 313
C.4.	Výnosy budúcich období krátkodobé (384A)	125	470 935	513 871

VÝKAZ ZISKOV A STRÁT

k 31. decembru 2013
(v celých eurách)

Účtovná zavierka

Účtovná zavierka

- riadna
 - mimoriadna

- zostavená
 - schválená

(vyznačí sa X)

Daňové identifikačné číslo

2 0 2 0 5 1 1 7 1 3

IČO

3 1 7 3 5 1 5 1

SK NACE

1 0 . 1 1 . 0

Za obdobie

Mesiac Rok
od 0 1 2 0 1 3

do 1 2 2 0 1 3

Bezprostredne
predchádzajúce
obdobie

od 0 1 2 0 1 2

do 1 2 2 0 1 2

Obchodné meno (názov) účtovnej jednotky

M E C O M G R O U P s . r . o .

Sídlo účtovnej jednotky

Ulica

P o r n á

Číslo

4

PSC

0 6 6 0 1

Obec

H u m e n n é

Číslo telefónu




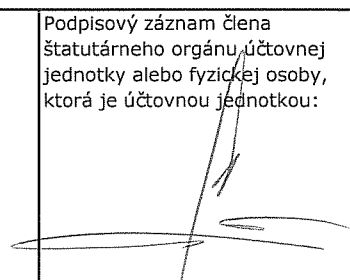
0 5 7 / 7 8 6 2 2 0 0

Číslo faxu

0 5 7 / 7 8 6 2 2 2 2

E-mailová adresa

m e c o m @ m e c o m . s k

Zostavená dňa: 	Podpisový záznam osoby zodpovednej za vedenie účtovníctva: 	Podpisový záznam osoby zodpovednej za zostavenie účtovnej zvierky: 	Podpisový záznam člena štatutárneho orgánu účtovnej jednotky alebo fyzickej osoby, ktorá je účtovnou jednotkou: 
Schválená dňa:			

MECOM GROUP s.r.o., DIČ: 2020511713

Výkaz ziskov a strát za rok končiaci sa 31. decembra 2013

Označenie a	TEXT b	č.r. c	Skutočnosť	
			Bežné účtovné obdobie	Bezprostredne predchádzajúce účtovné obdobie
			4 (v eurách)	5 (v eurách)
I.	Tržby z predaja tovaru (604, 607)	01	2 484 673	4 650 418
A.	Náklady vynaložené na obstaranie predaného tovaru (504, 505A, 507)	02	1 628 312	3 892 886
+	Obchodná marža (r. 01 - r. 02)	03	856 361	757 532
II.	Výroba (r. 05 + r. 06 + r. 07)	04	75 937 002	70 062 306
II.1.	Tržby z predaja vlastných výrobkov a služieb (601, 602, 606)	05	74 974 756	71 172 284
II.2.	Zmeny stavu vnútroorganizačných zásob (+/- účtová skupina 61)	06	697 598	(1 383 354)
II.3.	Aktivácia (účtová skupina 62)	07	264 648	273 376
B.	Výrobná spotreba (r. 09 + r. 10)	08	60 557 365	63 343 288
B.1.	Spotreba materiálu, energie a ostatných neskladovateľných dodávok (501, 502, 503, 505A)	09	54 903 548	53 887 283
B.2.	Služby (účtová skupina 51)	10	5 653 817	9 456 005
+	Pridaná hodnota (r. 03 + r. 04 - r. 08)	11	16 235 998	7 476 550
C.	Osobné náklady súčet (r. 13 až r. 16)	12	9 961 905	10 777 264
C.1.	Mzdové náklady (521, 522)	13	7 216 323	7 916 119
C.2.	Odmeny členom orgánov spoločnosti a družstva (523)	14	-	-
C.3.	Náklady na sociálne poistenie (524, 525, 526)	15	2 485 949	2 535 790
C.4.	Sociálne náklady (527, 528)	16	259 633	325 355
D.	Dane a poplatky (účtová skupina 53)	17	195 471	147 625
E.	Odpisy a opravné položky k dlhodobému nehmotnému majetku a dlhodobému hmotnému majetku (551, 553)	18	(10 833 503)	39 959 862
III.	Tržby z predaja dlhodobého majetku a materiálu (641, 642)	19	430 495	760 481
F.	Zostatková cena predaného dlhodobého majetku a predaného materiálu (541, 542)	20	367 722	572 777
G.	Tvorba a zúčtovanie opravných položiek k pohľadávkam (+/- 547)	21	7 643 928	-
IV.	Ostatné výnosy z hospodárskej činnosti (644, 645, 646, 648, 655, 657)	22	1 290 932	2 087 508
H.	Ostatné náklady na hospodársku činnosť (543, 544, 545, 546, 548, 549, 555, 557)	23	1 068 964	674 739
V.	Prevod výnosov z hospodárskej činnosti (-) (697)	24	-	-
I.	Prevod nákladov na hospodársku činnosť (-) (597)	25	-	-
*	Výsledok hospodárenia z hospodárskej činnosti r. 11 - r. 12 - r. 17 - r. 18 + r. 19 - r. 20 - r. 21 + r. 22 - r. 23 + (-r. 24) - (-r. 25)	26	9 552 938	(41 807 728)
VI.	Tržby z predaja cenných papierov a podielov (661)	27	4 250	-
J.	Predané cenné papiere a podiely (561)	28	4 250	-
VII.	Výnosy z dlhodobého finančného majetku (r. 30 + r. 31 + r. 32)	29	-	-
VII.1.	Výnosy z cenných papierov a podielov v dcérskej účtovnej jednotke a v spoločnosti s podstatným vplyvom (665A)	30	-	-
VII.2.	Výnosy z ostatných dlhodobých cenných papierov a podielov (665A)	31	-	-
VII.3.	Výnosy z ostatného dlhodobého finančného majetku (665A)	32	-	-
VIII.	Výnosy z krátkodobého finančného majetku (666)	33	-	-
K.	Náklady na krátkodobý finančný majetok (566)	34	-	-
IX.	Výnosy z precenenia cenných papierov a výnosy z derivátových operácií (664, 667)	35	36 039	100 338
L.	Náklady na precenenie cenných papierov a náklady na derivátové operácie (564, 567)	36	16 953	185 949
M.	Tvorba a zúčtovanie opravných položiek k finančnému majetku +/- 565	37	9 160 922	10 400 000
X.	Výnosové úroky (662)	38	432 436	860 147
N.	Nákladové úroky (562)	39	1 561 041	5 330 825
XI.	Kurzové zisky (663)	40	278 729	850 106
O.	Kurzové straty (563)	41	357 199	457 873
XII.	Ostatné výnosy z finančnej činnosti (668)	42	135	515
P.	Ostatné náklady na finančnú činnosť (568, 569)	43	49 549	47 847
XIII.	Prevod finančných výnosov (-) (698)	44	-	-
R.	Prevod finančných nákladov (-) (598)	45	-	-
*	Výsledok hospodárenia z finančnej činnosti r. 27 - r. 28 + r. 29 + r. 33 - r. 34 + r. 35 - r. 36 - r. 37 + r. 38 - r. 39 + r. 40 - r. 41 + r. 42 - r. 43 + (-r. 44) - (-r. 45)	46	(10 398 325)	(14 611 388)
**	Výsledok hospodárenia z bežnej činnosti pred zdanením (r. 26 + r. 46)	47	(845 387)	(56 419 116)
S.	Daň z príjmov z bežnej činnosti (r. 49 + r. 50)	48	3 562 207	(3 287 976)
S.1.	- splatná (591, 595)	49	1 040 570	4 059
S.2.	- odložená (+/- 592)	50	2 521 637	(3 292 035)
**	Výsledok hospodárenia z bežnej činnosti po zdanení (r. 47 - r. 48)	51	(4 407 594)	(53 131 140)
XIV.	Mimoriadne výnosy (účtová skupina 68)	52	-	-
T.	Mimoriadne náklady (účtová skupina 58)	53	-	-
*	Výsledok hospodárenia z mimoriadnej činnosti pred zdanením (r. 52 - r. 53)	54	-	-
U.	Daň z príjmov z mimoriadnej činnosti (r. 56 + r. 57)	55	-	-
U.1.	- splatná (593)	56	-	-
U.2.	- odložená (+/- 594)	57	-	-
*	Výsledok hospodárenia z mimoriadnej činnosti po zdanení (r. 54 - r. 55)	58	-	-
***	Výsledok hospodárenia za účtovné obdobie pred zdanením (+/-) (r. 47 + r. 54)	59	(845 387)	(56 419 116)
V.	Prevod podielov na výsledku hospodárenia spoločníkom (+/- 596)	60	-	-
***	Výsledok hospodárenia za účtovné obdobie po zdanení (+/-) (r. 51 + r. 58 - r. 60)	61	(4 407 594)	(53 131 140)

Poznámky Úč POD 3 - 04

POZNÁMKY
individuálnej účtovnej závierky
zostavenej k 31. decembru 2013

v - eurocentochv - celých eurách *)

Za obdobie

od mesiac rok
01 2013do mesiac rok
12 2013Za bezprostredne
predchádzajúce obdobieod mesiac rok
01 2012do mesiac rok
12 2012

Dátum vniku účtovnej jednotky

18 10 1996

Účtovná závierka

 - riadna
 - mimoriadna
 - priebežná

Účtovná závierka

 - zostavená
 - schválená

IČO

31735151

DIČ

2020511713

Kód SK NACE

10 . 11 . 0

Obchodné meno (názov) účtovnej jednotky

MECOM GROUP s.r.o.

Sídlo účtovnej jednotky

Ulica

P o r n á

Číslo

4

PSČ

06601

Názov obce

H u m e n n é

Číslo telefónu

057 / 7862200

Číslo faxu

057 / 7862222

E-mailová adresa

m e c o m @ m e c o m . s k

Zostavená dňa: <i>25.1.2014</i>	Podpisový záznam osoby zodpovednej za vedenie účtovníctva: <i>Citral</i>	Podpisový záznam osoby zodpovednej za zostavenie účtovnej závierky: <i>[Signature]</i>	Podpisový záznam člena štatutárneho orgánu účtovnej jednotky alebo fyzickej osoby, ktorá je účtovnou jednotkou: <i>[Signature]</i>
Schválená dňa:			

*) Vyznačuje sa krížikom



MECOM GROUP s.r.o.
Poznámky individuálnej účtovnej závierky
Zostavenej k 31. decembru 2013
(údaje v tabuľkách sú uvedené v celých eurách, ak nie je uvedené inak)

Poznámka:

V poznámkach sa uvádzajú informácie ustanovené opatrením o obsahu poznámok k individuálnej účtovnej závierke, pre ktoré má účtovná jednotka obsahovú náplň. Všetky údaje a informácie uvedené v týchto poznámkach vychádzajú z účtovníctva a nadväzujú na individuálne účtovné výkazy. Hodnotové údaje sú uvedené v eurocentoch alebo celých eurách (pokiaľ nie je uvedené inak). Čísla uvedené za položkou v zátvorkách alebo v stĺpcoch sú odvolávky na riadok alebo stĺpec príslušného výkazu (súvaha alebo výkaz ziskov a strát).

I. VŠEOBECNÉ INFORMÁCIE

1. Základné údaje o spoločnosti

Obchodné meno a sídlo	MECOM GROUP s.r.o. Poľná 4, 066 01 Humenné
Dátum založenia	28. júla 1995
Dátum vzniku (podľa obchodného registra)	18. októbra 1996, Okresný súd Prešov, oddiel Sro, vložka 3357/P
Hospodárska činnosť	<ul style="list-style-type: none">- živočíšna výroba,- rastlinná výroba,- podnikanie v oblasti poľnohospodárskej výroby – spracovanie poľnohospodárskych produktov,- maloobchod a veľkoobchod s poľnohospodárskymi produktmi, zvieratami, surovými kožami,- sprostredkovanie obchodu a služieb,- reklamné služby,- lov, odchyt zveri a odchov zveriny vrátane súvisiacich služieb,- poradenská činnosť pri spracovaní projektov pre štrukturálne nástroje Európskej únie v rozsahu voľných živností,- spracovanie projektov pre štrukturálne nástroje Európskej únie v rozsahu voľných živností,- technicko – organizačná pomoc pri realizácii projektov pre štrukturálne nástroje Európskej únie v rozsahu voľných živností,- podnikateľské poradenstvo v rozsahu voľných živností,- marketing a manažment,- činnosť organizačných, ekonomických a účtovných poradcov,- spracovanie dát,- kancelárske a sekretárske služby vrátane kopírovacích a rozmnožovacích služieb,- administratívne, organizačné a technické práce súvisiace s vyhľadávaním, triedením, spracovaním a zoradovaním informácií,- sprostredkovanie výroby a dopravy v rozsahu voľných živností,- kúpa tovaru na účely jeho predaja konečnému spotrebiteľovi (maloobchod) v rozsahu voľných živností,- kúpa tovaru na účely jeho predaja iným prevádzkovateľom živnosti (veľkoobchod) v rozsahu voľných živností.

2. Zamestnanci

Názov položky	2013	2012
Priemerný prepočítaný počet zamestnancov	786	799
Stav zamestnancov ku dňu, ku ktorému sa zostavuje účtovná závierka	780	739
z toho: vedúci zamestnanci	47	39

3. Neobmedzené ručenie

MECOM GROUP s.r.o. (ďalej len „spoločnosť“) nie je neobmedzeným ručiteľom v žiadnej inej spoločnosti.

MECOM GROUP s.r.o.**Poznámky individuálnej účtovnej zvierky****Zostavenej k 31. decembru 2013****(údaje v tabuľkách sú uvedené v celých eurách, ak nie je uvedené inak)****4. Právny dôvod zostavenia účtovnej zvierky**

Táto účtovná zvierka je riadna individuálna účtovná zvierka za MECOM GROUP s.r.o. bola zostavená za účtovné obdobie od 1. januára do 31. decembra 2013 podľa slovenských právnych predpisov, a to zákona o účtovníctve a postupov účtovania pre podnikateľov.

Účtovná zvierka je zostavená na všeobecné použitie. Informácie v nej uvedené nie je možné použiť na účely akéhokoľvek špecifického používateľa ani na posúdenie jednotlivých transakcií. Používatelia účtovnej zvierky by sa pri rozhodovaní nemali spoliehať na túto účtovnú zvierku ako jediný zdroj informácií.

5. Schválenie účtovnej zvierky za rok 2012

Účtovná zvierka za rok 2012 bola schválená na Valnom zhromaždení konanom dňa 28. júna 2013 v Limassole (Cyperská republika).

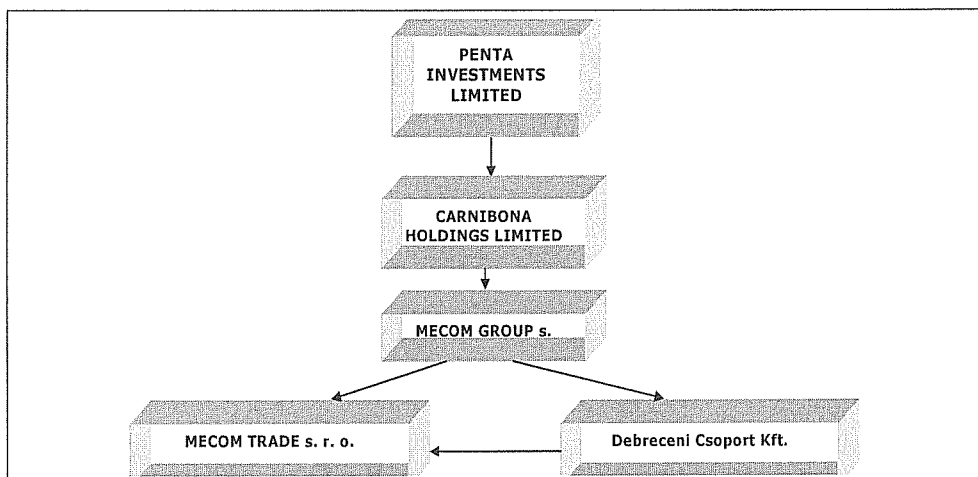
6. Členovia orgánov spoločnosti

Orgán	Funkcia	Meno
Štatutárny orgán	konateľ	Ing. Marián Slivovič (od 24.08.2012)
	konateľ	Ing. Jiří Mlích (od 20.10.2012)
Výkonné vedenie	generálny riaditeľ	Ing. Jiří Mlích (od 1.5.2012 do 31.12.2013)
	finančný riaditeľ pre Slovensko	Ing. Katarína Repková (od 01.11.2012)
	vrchný prevádzkový riaditeľ	Ing. František Leňo (od 01.05.2011)
	country manager pre Slovensko	Ing. Marian Slivovič (od 02.05.2012 do 31.01.2013)
		Mgr. Štefan Bobík (od 01.02.2013 do 31.01.2014)
		Ladislav Čechovič
		Mgr. Štefan Bobík (do 31.01.2014)
	riaditeľ logistiky	Ing. Marek Sorokáč
	riaditeľ nákupu	Miroslav Hlinčík (do 31.03.2013)
	personálny riaditeľ	

7. Štruktúra spoločníkov a ich podiel na základnom imaní

Spoločníci	Podiel na základnom imaní		Hlasovacie práva v %	Iný podiel na ostatných položkách VI ako na základnom imaní v %
	v eurách	v %		
CARNIBONA HOLDINGS LIMITED	106 366 422	100	100	-
Spolu	106 366 422	100	100	-

8. Konsolidovaná účtovná závierka



Spoločnosť MECOM GROUP s.r.o. je dcérskou spoločnosťou spoločnosti CARNIBONA HOLDINGS LIMITED so sídlom Agias Fylaxeos & Polygnostou 212, C&I Center, 2nd floor, 3082 Limassol, Cyprus, ktorá má 100-percentný podiel na jej základnom imaní.

Spoločnosť MECOM GROUP s.r.o., má rozhodujúci vplyv a je materskou spoločnosťou so 99,57-percentným podielom v spoločnosti MECOM TRADE, spol. s r. o., so sídlom v Humennom, Poľná 4 a so 100-percentným podielom v spoločnosti Debreceni Csoport Kft, so sídlom v Szolnoku, Vágóhíd út 60, Maďarsko. Spoločnosť Debreceni Csoport počas roku 2011 nadobudla 0,43-percentný podiel v spoločnosti Mecom Trade. Spoločnosť MECOM GROUP s.r.o. v roku 2012 nadobudla 51-percentný podiel v spoločnosti MECOM UKRAINE[™] limited company, Mayakovskogo 68, Of. 233, Kyiv.

Materská spoločnosť CARNIBONA HOLDINGS LIMITED je dcérskou spoločnosťou spoločnosti PENTA INVESTMENTS LIMITED so sídlom 47 Esplanade, Channel Islands, JE1 0BD St. Helier, Jersey, Veľká Británia. Spoločnosť CARNIBONA HOLDINGS LIMITED je bezprostredne konsolidujúcou účtovnou jednotkou. Konsolidovaná účtovná závierka je sprístupnená v sídle spoločnosti a uložená v Department of Registrar of Companies and Official Receiver so sídlom Corner Makarios Avenue & Karpenisiou, XENIOS Building, 1427 Nicosia, Cyprus.

Spoločnosť PENTA INVESTMENTS LIMITED je konsolidujúca účtovná jednotka, ktorá zostavuje konsolidovanú účtovnú závierku za všetky skupiny podnikov konsolidovaného celku. Konsolidovaná účtovná závierka je dostupná v spoločnosti PENTA INVESTMENTS LIMITED.

II. POUŽITÉ ÚČTOVNÉ ZÁSADY A ÚČTOVNÉ METÓDY

1. Spoločnosť uplatňuje účtovné princípy a postupy účtovania v súlade so zákonom o účtovníctve a s postupmi účtovania pre podnikateľov, ktoré platia v Slovenskej republike. Účtovníctvo sa vedie v peňažných jednotkách slovenskej meny, t. j. v eurách.
2. Účtovná závierka za rok 2013 bola spracovaná za predpokladu nepretržitého pokračovania činnosti.

Spoločnosť vykazuje stratu za rok končiaci 31. decembra 2013 vo výške 4 407 594 EUR.

Predpoklad nepretržitého pokračovania v činnosti závisí od úspešnosti realizácie podnikateľského plánu vedením spoločnosti a od nepretržitej finančnej podpory zo strany materskej spoločnosti. Materská spoločnosť sa zaviazala podporovať spoločnosť v prípade potreby poskytnutím dodatočného kapitálu. Vedenie spoločnosti vypracovalo podnikateľský plán, podľa ktorého sa predpokladá nárast ziskov a zlepšenie peňažných tokov z titulu:

- a) Optimalizácie výroby a využitie výrobných priestorov
- b) Zmeny cenovej politiky
- c) Marketingových aktivít na podporu vlastné značky

Podľa schváleného podnikateľského plánu vedenie spoločnosti je presvedčené, že budúce peňažné toky sú dostatočné na návratnosť dlhodobého majetku, ktorý je vykazovaný v súvahe v celkovej výške 42 993 022 EUR (riadok A súvahy).

Keďže podľa schváleného podnikateľského plánu nemusia byť budúce peňažné toky dostatočné na návratnosť dlhodobého majetku, vedenie spoločnosti sa rozhodlo prehodnotiť zaúčtovanie znehodnotenia dlhodobého majetku. Bližšie informácie o znehodnotení dlhodobého hmotného a nehmotného majetku a k investíciám v dcérskych spoločnostiach sú uvedené v poznámkach III.1.1, III.1.2 a III.2.1.

3. Účtovníctvo sa vedie na základe dodržania časovej a vecnej súvislosti nákladov a výnosov. Za základ sa berú všetky náklady a výnosy, ktoré sa vzťahujú na účtovné obdobie bez ohľadu na dátum ich platenia.
4. Pri oceňovaní majetku a záväzkov sa uplatňuje zásada opatrnosti, t. j. berú sa za základ všetky riziká, straty a zníženia hodnoty, ktoré sa týkajú majetku a záväzkov a ktoré sú známe ku dňu, ku ktorému sa zostavuje účtovná závierka.
5. Moment zaúčtovania výnosov – výnosy sa účtujú pri splnení dodacích podmienok, nakoľko v tomto okamihu prechádzajú na odberateľa významné riziká a vlastnícke práva.
6. Dlhodobé a krátkodobé pohľadávky, záväzky, úvery a pôžičky – pohľadávky a záväzky sa v súvahe vykazujú ako dlhodobé alebo krátkodobé podľa zostatkovej doby splatnosti ku dňu, ku ktorému sa zostavuje účtovná závierka. Časť dlhodobej pohľadávky a časť dlhodobého záväzku, ktorých splatnosť nie je dlhšia ako jeden rok odo dňa, ku ktorému sa zostavuje účtovná závierka, sa vykazujú v súvahe ako krátkodobá pohľadávka alebo krátkodobý záväzok.
7. Použitie odhadov – zostavenie účtovnej závierky si vyžaduje, aby vedenie spoločnosti vypracovalo odhady a predpoklady, ktoré majú vplyv na vykazované sumy aktív a pasív, uvedenie možných budúcich aktív a pasív k dátumu, ku ktorému sa zostavuje účtovná závierka, ako aj na vykazovanú výšku výnosov a nákladov počas roka. Skutočné výsledky sa môžu od takýchto odhadov líšiť.
8. Vykázané dane – slovenské daňové právo je relatívne mladé s nedostatkom existujúcich precedensov a podlieha neustálym novelizáciám. Nakoľko existujú rôzne interpretácie daňových zákonov a predpisov pri uplatňovaní v rôznych typoch transakcií, sumy vykázané v účtovnej závierke sa môžu neskôr zmeniť podľa konečného stanoviska daňových úradov.

9. Spôsob ocenenia jednotlivých zložiek majetku a záväzkov – prvé ocenenie

Pri obstaraní majetku sa uplatňuje princíp obstarávacích cien (t. j. historických cien). Ocenenie jednotlivých položiek majetku a záväzkov je takéto:

a) Dlhodobý nehmotný a dlhodobý hmotný majetok

Dlhodobý nehmotný majetok obstarávaný kúpou spoločnosť oceňuje obstarávacími cenami. Súčasťou nákladov na obstaranie sú aj úroky z investičných úverov do doby zaradenia majetku do užívania.

Dlhodobý hmotný majetok nakupovaný sa oceňuje obstarávacou cenou, ktorá zahŕňa cenu obstarania a náklady súvisiace s obstaraním (clo, colné poplatky, prepravné, montáž, poisťné, daň z pridanej hodnoty pri osobných automobiloch a pod.) Súčasťou obstarávacej ceny sú aj úroky z cudzích zdrojov, ktoré vznikli do momentu uvedenia dlhodobého hmotného majetku do používania.

Dlhodobý nehmotný a hmotný majetok vytvorený vlastnou činnosťou spoločnosť oceňuje na úrovni vlastných nákladov.

Majetok obstarávaný iným spôsobom, napr. získaný bezodplatným nadobudnutím, majetok novozistený pri inventarizácii, je oceňovaný reprodukčnou obstarávacou cenou.

Ku dňu zostavenia účtovnej závierky sa prípadné zníženie hodnoty dlhodobého majetku vyjadruje tvorbou opravných položiek.

Vo vykazovanom období spoločnosť obstarala dlhodobý majetok výlučne kúpou.

b) Majetok obstaraný v rámci finančného prenájmu

Majetok obstaraný v rámci finančného prenájmu sa účtuje do majetku vo výške svojej reálnej hodnoty ku dňu obstarania (celková suma dohodnutých platieb znížená o nerealizované finančné náklady). Súvisiaci záväzok voči prenajímateľovi je v súvahe vykázaný v *Ostatných dlhodobých záväzkoch* (r. 104 súvahy) a krátkodobá časť v *Ostatných záväzkoch* (r. 116 súvahy). Nerealizované finančné náklady, ktoré predstavujú rozdiel medzi celkovou sumou dohodnutých platieb a reálnou hodnotou obstaraného majetku, sa účtujú vo výkaze ziskov a strát počas doby trvania prenájmu použitím metódy efektívnej úrokovej miery. Náklady súvisiace s obstaraním predmetu finančného prenájmu zvyšujú jeho ocenenie.

c) Dlhodobý finančný majetok

Dlhodobý finančný majetok – obstarávacou cenou. Obstarávacía cena predstavuje cenu, za ktorú sa majetok obstaral, a náklady súvisiace s jeho obstaraním (poplatky a provízie maklérom, poradcom, burzám).

d) Zásoby

Zásoby nakupované sa oceňujú obstarávacou cenou, ktorá zahŕňa cenu obstarania a náklady súvisiace s obstaraním (clo, prepravné provízie, skontá, rabaty, bonusy a pod.). Úroky z cudzích zdrojov nie sú súčasťou obstarávacej ceny. Vnútropodnikové služby súvisiace s obstaraním zásob spoločnosť vykonáva v minimálnom rozsahu a tieto neaktivuje. Nakupované zásoby sú prijímané na sklad v obstarávacej cene, t.j. v cene obstarania a nákladov súvisiacich s obstaraním, s výnimkou nákladov, ktoré sú zo strany dodávateľov vyúčtované po dátume príjmu zásob na sklad. Tieto sú sledované na samostatnom analytickom účte a priamo úmerne k vyskladneným zásobám sú zúčtované do nákladov.

Nakupované zásoby rovnakého druhu sú na sklade evidované v ocenení cenou zistenou váženým aritmetickým priemerom z obstarávacích cien, ktorý sa počíta po každom novom príjme.

Zásoby obstarané bezplatne, nájdené prebytky zásob sa ocenia podľa odborného odhadu ich úžitkovej hodnoty.

Zásoby vlastnej výroby (polotovary a výrobky) sa oceňujú na úrovni vlastných nákladov výroby.

V prípade, že je ocenenie zásob v účtovníctve vyššie ako je ich čistá realizačná hodnota, zásoby sa ocenia touto nižšou cenou.

e) Zákazková výroba

Zákazkovú výrobu spoločnosť nevykonáva.

f) Pohľadávky

Pohľadávky sa pri ich vzniku oceňujú ich nominálnou hodnotou, postúpené pohľadávky a pohľadávky nadobudnuté vkladom do základného imania sa oceňujú obstarávacou cenou, vrátane nákladov súvisiacich s obstaraním. Toto ocenenie sa znižuje o pochybné a nevyžiteľné pohľadávky.

g) Peňažné prostriedky a ceniny

Peňažné prostriedky a ceniny sa oceňujú ich menovitou hodnotou. Zníženie ich hodnoty sa vyjadruje opravnou položkou.

h) Náklady budúcich období a príjmy budúcich období

Náklady budúcich období sa príjmy budúcich období sa vykazujú vo výške, ktorá je potrebná na dodržanie zásady vecnej a časovej súvislosti s účtovným obdobím.

i) Rezervy

Rezervy sú záväzky s neurčitým časovým vymedzením alebo výškou, ktoré sa tvoria na krytie známych rizík alebo strát z podnikania. Oceňujú sa v očakávanej výške záväzku.

j) Záväzky

Záväzky pri ich vzniku sa oceňujú menovitou hodnotou. Záväzky pri ich prevzatí sa oceňujú obstarávacou cenou. Ak sa pri inventarizácii zistí, že suma záväzkov je iná ako ich výška v účtovníctve, uvedú sa záväzky v účtovníctve a v účtovnej závierke v tomto zistenom ocenení.

k) Výdavky budúcich období a výnosy budúcich období

Výdavky budúcich období a výnosy budúcich období sa vykazujú vo výške, ktorá je potrebná na dodržanie zásady vecnej a časovej súvislosti s účtovným obdobím.

l) Deriváty

Deriváty sa oceňujú reálnou hodnotou.

Zmeny reálnych hodnôt zabezpečovacích derivátov sa účtujú bez vplyvu na výsledok hospodárenia, priamo do vlastného imania.

Zmeny reálnych hodnôt derivátov určených na obchodovanie na tuzemskej burze, zahraničnej burze alebo inom verejnom trhu sa účtujú s vplyvom na výsledok hospodárenia.

Zmena reálnych hodnôt derivátov určených na obchodovanie na neverejnom trhu sa účtujú bez vplyvu na výsledok hospodárenia, priamo do vlastného imania.

m) Majetok a záväzky zabezpečené derivátmi

Majetok a záväzky zabezpečené derivátmi sa oceňujú reálnou hodnotou. Zmeny reálnych hodnôt majetku a záväzkov zabezpečených derivátmi sa účtujú bez vplyvu na výsledok hospodárenia, priamo do vlastného imania.

n) Majetok obstaraný v privatizácii

Majetok obstaraný v privatizácii je ocenený v historických cenách. Rozdiel medzi kúpnu cenou a cenou v účtovníctve privatizovaného subjektu spoločnosť vykazovala ako opravnú položku k nadobudnutému majetku.

o) Splatné a odložené dane

Splatná daň z príjmov sa vypočítava zo základu dane, pričom pri jeho stanovení sa účtovná jednotka riadi platným zákonom o dani z príjmov.

Odložené dane (odložená daňová pohľadávka a odložený daňový záväzok) sa vzťahujú na:

- dočasné rozdiely medzi účtovnou hodnotou majetku a účtovnou hodnotou záväzkov vykázanou v súvahe a ich daňovou základňou,
- možnosť umorovania straty.

Odložená daň predstavuje hodnotu vypočítanú ako súčin sumy dočasných rozdielov a platnej sadzby dane pre nasledujúce obdobie.

p) Cudzía mena

Majetok a záväzky vyjadrené v cudzej mene sa prepočítavajú na eurá referenčným výmenným kurzom určeným a vyhláseným Európskou centrálnou bankou (ECB) alebo Národnou bankou Slovenska (NBS) v deň predchádzajúci dňu uskutočnenia účtovného prípadu a v účtovnej závierke platným ku dňu, ku ktorému sa zostavuje. Kurzové rozdiely sa účtujú s vplyvom na výsledok hospodárenia.

q) Výnosy

Tržby za vlastné výkony a tovar neobsahujú daň z pridanej hodnoty. Sú znížené o zľavy a zrážky (rabaty, bonusy, skontá, dobropisy a pod.) bez ohľadu na to, či zákazník mal vopred na zľavu nárok, alebo či ide o dodatočne uznanú zľavu.

r) Dotácie

Dotácie poskytnuté na obstaranie dlhodobého majetku sa účtujú ako výnosy budúcich období a rozpúšťajú sa do výnosov v časovej a vecnej súvislosti so zaúčtovaním odpisov z dlhodobého hmotného majetku, na obstaranie ktorého bola dotácia poskytnutá, od doby zaradenia tohto majetku do užívania. Uvedením do užívania sa rozumie aj vydanie povolenia na predčasné užívanie stavby alebo rozhodnutia o dočasnom užívaní stavby na skúšobnú prevádzku.

10. Spôsob ocenenia jednotlivých zložiek majetku a záväzkov – nasledujúce ocenenie

a) Predpokladané riziká, straty a zníženia hodnoty, ktoré sa týkajú majetku a záväzkov, sa vyjadrujú prostredníctvom rezerv, opravných položiek a odpisov.

- Rezervy – účtujú sa v očakávanej výške záväzku. Spoločnosť vytvára rezervu na mzdy za nevyčerpanú dovolenku vrátane sociálneho zabezpečenia, rezervu na audit, rezervu na znalecký posudok, rezervu na odmeny, rezervu za nájom a rezervu na vyplatenie odmien zo zisku. Ku dňu, ku ktorému sa zostavuje účtovná závierka, sa posudzuje ich výška a odôvodnenosť.

- Opravné položky – sa tvoria na základe opatrnosti pri prechodnom znížení hodnoty majetku, ak je opodstatnené predpokladať, že nastalo zníženie hodnoty majetku oproti jeho oceneniu v účtovníctve, a to:
 - k zásobám materiálu, polotovarov vlastnej výroby, tovaru a hotových výrobkov,
 - k dlhodobému hmotnému, nehmotnému a finančnému majetku,
 - k obstaraniu dlhodobého hmotného a nehmotného majetku,
 - k pohľadávkam po lehote splatnosti nad 360 dní 100 %, nad 180 dní 75 %, nad 120 dní 50 % a nad 60 dní 25 %,
 - k preddavkom zaplateným exekútorovi vo výške 100 %,
 - k finančným investíciám na základe individuálneho posúdenia hodnoty investície.
- Plán odpisov

Dlhodobý hmotný a nehmotný majetok sa odpisuje na podklade zostaveného odpisového plánu pri zohľadnení predpokladanej doby používania. Odpisovať sa začína počnúc mesiacom zaradenia majetku do používania. Spoločnosť aplikuje v dominantnej miere metódu rovnomerných odpisov, vo vybraných prípadoch je použitá metóda zrýchleného odpisovania.

Priemerné životnosti podľa plánu odpisov sú:

<i>Druh majetku</i>	<i>Životnosť</i>	<i>Ročná odpisová sadzba</i>
Budovy a stavby	25 rokov	4 %
Stroje a zariadenia	2 – 12 rokov	50 – 8,3 %
Dopravné prostriedky	4 – 6 rokov	25 – 16,6 %
Inventár	2 – 4 roky	50 – 25 %
Softvér	4 roky	25 %
Oceniteľné práva	podľa odhadu použiteľnosti	-

Daňové odpisy sa uplatňujú v zmysle § 25 – 29 zákona č. 595/2003 Z.z. o dani z príjmov.

11. Prepočet údajov v cudzích menách na slovenskú menu

Majetok a záväzky vyjadrené v cudzej mene sa prepočítavajú na eurá referenčným výmenným kurzom určeným a vyhláseným Európskou centrálnou bankou (ECB) alebo Národnou bankou Slovenska (NBS) v deň predchádzajúci dňu uskutočnenia účtovného prípadu a v deň, ku ktorému sa zostavuje účtovná závierka. Prijaté a poskytnuté preddavky v cudzej mene sa ku dňu, ku ktorému sa zostavuje účtovná závierka, neprepočítavajú. Pri kúpe a predaji cudzej meny za menu euro a pri prevode peňažných prostriedkov z účtu zriadeného v cudzej mene na účet zriadený v eurách a z účtu zriadeného v eurách na účet zriadený v cudzej mene sa použil kurz, za ktorý boli tieto hodnoty nakúpené alebo predané. Ak sa predaj alebo kúpa cudzej meny uskutoční za iný kurz ako ponúka komerčná banka v kurzovom lístku, použije sa kurz, ktorý komerčná banka v deň vysporiadania obchodu ponúka v kurzovom lístku. Ak sa kúpa alebo predaj neuskutočňuje s komerčnou bankou, použije sa referenčný výmenný kurz určený a vyhlásený ECB alebo NBS v deň predchádzajúci dňu vysporiadania obchodu.

12. Zmeny účtovných zásad a účtovných metód

V roku 2013 nedošlo k žiadnym zmenám účtovných zásad a metód.

MECOM GROUP s.r.o.
Poznámky individuálnej účtovnej závierky
Zostavenej k 31. decembru 2013
(údaje v tabuľkách sú uvedené v celých eurách, ak nie je uvedené inak)

III. ÚDAJE VYKÁZANÉ NA STRANE AKTÍV SÚVAHY

1. Dlhodobý nehmotný a hmotný majetok (r. 003 a 011 súvahy)

1.1. Pohyby na účtoch dlhodobého nehmotného majetku, oprávok, opravných položiek a zostatkovej hodnoty

31. december 2013

	Aktivované náklady na vývoj 004	Softvér 005	Oceniteľné práva 006	Goodwill 007	Ostatný dlhodobý nehmotný majetok 008	Obstarávaný dlhodobý nehmotný majetok 009	Poskytnuté predávky 010	Celkom 003
Riadok súvahy								
Prvotné ocenenie								
K 1. januára 2013	-	1 605 229	16 755 478	-	-	-	-	18 360 707
Prírastky	-	-	-	-	-	63 583	-	63 583
Úbytky	-	-	-	-	-	-	-	-
Presuny	-	63 583	-	-	-	(63 583)	-	-
K 31. decembru 2013	-	1 668 812	16 755 478	-	-	-	-	18 424 290
Oprávky								
K 1. januára 2013	-	891 573	6 687 226	-	-	-	-	7 578 799
Prírastky	-	248 256	1 676 834	-	-	-	-	1 925 090
Úbytky	-	-	-	-	-	-	-	-
K 31. decembru 2013	-	1 139 829	8 364 060	-	-	-	-	9 503 889
Opravná položka								
K 1. januára 2013	-	-	9 795 491	-	-	-	-	9 795 491
Prírastky	-	-	-	-	-	-	-	-
Úbytky	-	-	(1 410 000)	-	-	-	-	(1 410 000)
K 31. decembru 2013	-	-	8 385 491	-	-	-	-	8 385 491
Zostatková hodnota								
K 1. januára 2013	-	713 656	272 761	-	-	-	-	986 417
K 31. decembru 2013	-	528 983	5 927	-	-	-	-	534 910

V roku 2013 najväčšia časť investícií do nehmotného majetku bola vynaložená na technické zhodnotenie softvérového programu Enterprise Solution, a to v sume 43 522 EUR.

V roku 2013 spoločnosť rozpustila opravnú položku vo výške 1 410 000 EUR na základe očakávaných peňažných tokov podľa schváleného podnikateľského plánu spoločnosti a skupiny Mecom Group.

MECOM GROUP s.r.o.
Poznámky individuálnej účtovnej závierky
Zostavenej k 31. decembru 2013
(údaje v tabuľkách sú uvedené v celých eurách, ak nie je uvedené inak)

31. december 2012

	Aktivované náklady na vývoj	Softvér	Oceniťelné práva	Goodwill	Ostatný dlhodobý nehmotný majetok	Obstarávaný dlhodobý nehmotný majetok	Poskytnuté preddávky	Celkom
	004	005	006	007	008	009	010	003
<i>Riadok súvahy</i>								
Prvotné ocenenie								
K 1. januára 2012	-	1 565 721	16 763 268	-	-	-	-	18 328 989
Prírastky	-	-	-	-	-	70 862	-	70 862
Úbytky	-	(31 354)	(7 790)	-	-	-	-	(39 144)
Presuny	-	70 862	-	-	-	(70 862)	-	-
K 31. decembru 2012	-	1 605 229	16 755 478	-	-	-	-	18 360 707
Opravy								
K 1. januára 2012	-	628 354	5 012 729	-	-	-	-	5 641 083
Prírastky	-	294 573	1 682 287	-	-	-	-	1 976 860
Úbytky	-	(31 354)	(7 790)	-	-	-	-	(39 144)
K 31. decembru 2012	-	891 573	6 687 226	-	-	-	-	7 578 799
Opravná položka								
K 1. januára 2012	-	-	3 257 784	-	-	-	-	3 257 784
Prírastky	-	-	7 000 000	-	-	-	-	7 000 000
Úbytky	-	-	(462 293)	-	-	-	-	(462 293)
K 31. decembru 2012	-	-	9 795 491	-	-	-	-	9 795 491
Zostatková hodnota								
K 1. januára 2012	-	937 367	8 492 755	-	-	-	-	9 430 122
K 31. decembru 2012	-	713 656	272 761	-	-	-	-	986 417

V roku 2012 sa na prírastkoch dlhodobého nehmotného majetku najväčšou mierou podieľal projekt Optimalizácia obchodného a výrobného plánovania od softvérovej spoločnosti HT Solution vo výške 46 000 EUR.

Spoločnosť v roku 2012 vytvorila opravnú položku k oceniťelným právam vo výške 7 000 000 EUR. Opravná položka bola vypočítaná na základe analýzy predpokladaných budúcich ekonomických úžitkov.

MECOM GROUP s.r.o.
Poznámky individuálnej účtovnej závierky
Zostavenej k 31. decembru 2013
(údaje v tabuľkách sú uvedené v celých eurách, ak nie je uvedené inak)

1.2. Pohyby na účtoch dlhodobého hmotného majetku, oprávok, opravných položiek a zostatkovej hodnoty

31. december 2013

	Pozemky	Stavby	Samostatné hnutelné veci a súbory hnutelných vecí	Pestovateľské celky trvalých porastov	Základné stádo a ťažné zvieratá	Ostatný dlhodobý hmotný majetok	Obstarávaný dlhodobý hmotný majetok	Poskytnuté preddavky	Celkom
Riadok súvahy	012	013	014	015	016	017	018	019	011
Prvotné ocenenie									
K 1. januáru 2013	1 749 274	29 943 359	44 983 949	-	-	7 458	488 570	-	77 172 610
Prírastky	-	-	-	-	-	-	1 488 772	399 567	1 888 339
Úbytky	-	-	(506 979)	-	-	-	-	-	(506 979)
Presuny	-	849 473	1 364 940	-	-	-	(1 925 846)	(288 567)	-
K 31. decembru 2013	1 749 274	30 792 832	45 841 910	-	-	7 458	51 496	111 000	78 553 970
Oprávky									
K 1. januáru 2013	-	3 111 831	24 897 802	-	-	-	-	-	28 009 633
Prírastky	-	865 184	4 497 849	-	-	-	-	-	5 363 033
Úbytky	-	-	(506 979)	-	-	-	-	-	(506 979)
K 31. decembru 2013	-	3 977 015	28 888 672	-	-	-	-	-	32 865 687
Opravná položka									
K 1. januáru 2013	-	15 436 909	11 355 169	-	-	-	-	-	26 792 078
Prírastky	-	-	-	-	-	-	-	-	-
Úbytky	-	(9 607 371)	(7 067 044)	-	-	-	-	-	(16 674 415)
K 31. decembru 2013	-	5 829 538	4 288 125	-	-	-	-	-	10 117 663
Zostatková hodnota									
K 1. januáru 2013	1 749 274	11 394 619	8 730 978	-	-	7 458	488 570	-	22 370 899
K 31. decembru 2013	1 749 274	20 986 279	12 665 113	-	-	7 458	51 496	111 000	35 570 620

V roku 2013 najvýznamnejšia časť investícií smerovala do nákupu strojov pre výrobný proces. Suma 174 007 EUR bola vynaložená na nákup nastrekačokky Movistick Plus 3000, pasterizačný autokláv Dual bol obstaraný za 79 406 EUR a odklipsovacie zariadenie Inotec EC 02 za 69 950 EUR.

Na celkových investíciách sa podieľal aj nákup narážky Handtmann VF 620 FPA v hodnote 89 900 EUR a Klipsovacie zariadenie FCA 80 v celkovej výške 84 704 EUR.

Nezaradený ale obstaraný majetok v hodnote 51 496 EUR sa týkal nákupu 2 preklápačov, ktoré sa zaradia do užívania až v roku 2014 a taktiež aj nedokončenej prestavby stroja Micromat.

MECOM GROUP s.r.o.
Poznámky individuálnej účtovnej závierky
Zostavenej k 31. decembru 2013
(údaje v tabuľkách sú uvedené v celých eurách, ak nie je uvedené inak)

31. december 2012

	<i>Pozemky</i>	<i>Stavby</i>	<i>Samostatné hnutelné veci a súbory hnutelných vecí</i>	<i>Pestovateľské celky trvalých porastov</i>	<i>Základné stádo a ťažné zvieratá</i>	<i>Ostatný dlhodobý hmotný majetok</i>	<i>Obstarávaný dlhodobý hmotný majetok</i>	<i>Poskytnuté preddavky</i>	<i>Celkom</i>
<i>Riadok súvahy</i>	<i>012</i>	<i>013</i>	<i>014</i>	<i>015</i>	<i>016</i>	<i>017</i>	<i>018</i>	<i>019</i>	<i>011</i>
Prvotné ocenenie									
K 1. januára 2012	1 749 274	29 849 801	45 451 766	-	-	7 458	115 899	6 669	77 180 867
Prírastky	-	-	-	-	-	-	916 038	4 763	920 801
Úbytky	-	-	(929 058)	-	-	-	-	-	(929 058)
Presuny	-	93 558	461 241	-	-	-	(543 367)	(11 432)	-
K 31. decembru 2012	1 749 274	29 943 359	44 983 949	-	-	7 458	488 570	-	77 172 610
Oprávy									
K 1. januára 2012	-	2 267 597	20 495 710	-	-	-	-	-	22 763 307
Prírastky	-	844 234	5 331 150	-	-	-	-	-	6 175 384
Úbytky	-	-	(929 058)	-	-	-	-	-	(929 058)
K 31. decembru 2012	-	3 111 831	24 897 802	-	-	-	-	-	28 009 633
Opravná položka									
K 1. januára 2012	-	863 868	433 568	-	-	-	39 953	-	1 337 389
Prírastky	-	14 600 000	11 000 000	-	-	-	-	-	25 600 000
Úbytky	-	(26 959)	(78 399)	-	-	-	(39 953)	-	(145 311)
K 31. decembru 2012	-	15 436 909	11 355 169	-	-	-	-	-	26 792 078
Zostatková hodnota									
K 1. januára 2012	1 749 274	26 718 336	24 522 488	-	-	7 458	75 946	6 669	53 080 171
K 31. decembru 2012	1 749 274	11 394 619	8 730 978	-	-	7 458	488 570	-	22 370 899

V roku 2012 najväčšiu časť investícií predstavoval nákup klimatizovanej sušiarnej komory VEMAG v hodnote 175 895 EUR, nákup 2 ks Polycipov na salámu, každý za 31 000 EUR a taktiež presun baliacej linky z dcérskej spoločnosti Debreceni Csoport v hodnote 99 131 EUR. V roku 2012 súčasne spoločnosť predala časť linky na mleté mäso v obstarávacej cene 111 389 EUR (v zostatkovej cene 100 885 EUR), preklápač a rezačku v obstarávacej cene 70 000 EUR (v zostatkovej cene 47 639 EUR) a kotletovačku so skenerom v obstarávacej cene 66 949 EUR (v zostatkovej cene 53 001 EUR). Zostatok ku koncu roka 2012 v sume 488 570 EUR na účte obstarania DHM zahŕňajú nezaradené faktúry týkajúce sa rekonštrukcie ČOV v Lučeneckom závode.

Spoločnosť vypracovala a schválila obchodný plán na roky 2014 – 2019. Na základe schváleného obchodného plánu vedenie spoločnosti pripravilo analýzu realizovateľnej hodnoty majetku spoločnosti k 31. decembru 2013 diskontovaním očakávaných budúcich peňažných tokov generovaných dlhodobým hmotným a nehmotným majetkom spoločnosti (použitím oceňovacieho modelu "Free Cash Flow for the Firm"). V roku 2013 spoločnosť rozpustila opravnú položku k dlhodobému nehmotnému majetku výške 1 410 000 EUR a opravnú položku k dlhodobému hmotnému majetku vo výške 16 674 415 EUR na základe očakávaných peňažných tokov podľa schváleného podnikateľského plánu spoločnosti a skupiny Mecom Group.

Vzhľadom na skutočnosť, že odhad realizovateľnej hodnoty predstavuje významný odhad vedenia spoločnosti a zahrňa v sebe významnú mieru neistoty, skutočná realizovateľná hodnota majetku spoločnosti sa môže v dôsledku zmenených predpokladov v budúcnosti od odhadovanej hodnoty výrazne líšiť.

MECOM GROUP s.r.o.**Poznámky individuálnej účtovnej závierky****Zostavenej k 31. decembru 2013****(údaje v tabuľkách sú uvedené v celých eurách, ak nie je uvedené inak)****1.3. Spôsob a výška poistenia dlhodobého nehmotného a hmotného majetku**

Od 1. januára 2009 má spoločnosť MECOM GROUP s.r.o. v zmysle všeobecných poistných podmienok poistený majetok voči všetkým rizikám (ALL RISKS) v poisťovni Allianz – Slovenská poisťovňa, a. s. nasledovne:

Predmet poistenia	Poistná suma (EUR)		Názov a sídlo poisťovne
	2013	2012	
Budovy, haly a stavby vrátane stavebných súčastí	49 640 000	67 018 522	Allianz – Slovenská poisťovňa, a. s.
Hnuteľný majetok – výrobné a prevádzkové zariadenie	40 000 000	37 347 371	Allianz – Slovenská poisťovňa, a. s.
Zásoby	7 140 000	4 066 255	Allianz – Slovenská poisťovňa, a. s.
Peniaze a ceniny v trezore	15 000	16 597	Allianz – Slovenská poisťovňa, a. s.
Peniaze v pokladni	15 000	19 916	Allianz – Slovenská poisťovňa, a. s.
Preprava peňazí	140 000	139 414	Allianz – Slovenská poisťovňa, a. s.
Stavebné súčasti	-	51 783	Allianz – Slovenská poisťovňa, a. s.
Sklo	-	13 278	Allianz – Slovenská poisťovňa, a. s.
Náklady po poistnej udalosti – DPH	-	3 319	Allianz – Slovenská poisťovňa, a. s.
Náklady po poistnej udalosti – obnova dát	3 300	3 319	Allianz – Slovenská poisťovňa, a. s.
Náklady po poistnej udalosti – odpratávanie	1 596 700	1 659 696	Allianz – Slovenská poisťovňa, a. s.
Investície do nehnuteľného majetku	500 000	-	Allianz – Slovenská poisťovňa, a. s.
Písomné plány, výkresy, nosiče dát a záz. n.	10 000	-	Allianz – Slovenská poisťovňa, a. s.
Umelecké diela	7 500	-	Allianz – Slovenská poisťovňa, a. s.
Veci zamestnancov	15 000	16 597	Allianz – Slovenská poisťovňa, a. s.
Spolu	99 082 500	110 356 067	

Ďalej má spoločnosť poistené dopravné prostriedky formou zákonného poistenia na všetky motorové vozidlá a havarijného poistenia na vybrané vozidlá. Celková výška ročného zákonného a havarijného poistného v roku 2013 predstavovala 92 244 EUR.

1.4. Záložné právo a obmedzenie disponovania s dlhodobým nehmotným a hmotným majetkom

Na majetok spoločnosti nie je zriadené záložné právo.

MECOM GROUP s.r.o.

Poznámky individuálnej účtovnej závierky

Zostavenej k 31. decembru 2013

(údaje v tabuľkách sú uvedené v celých eurách, ak nie je uvedené inak)

2. Dlhodobý finančný majetok (r. 021 súvahy)

2.1. Pohyby na účtoch dlhodobého finančného majetku

31. december 2013

Riadok súvahy	Podielové CP a podiely v dcérskej účtovnej jednotke	Podielové CP a podiely v spoločnosti s podstatným vplyvom	Ostatné dlhodobé cenné papiere a podiely	Pôžičky účtovnej jednotke v konsolidova- nom celku	Ostatný dlhodobý finančný majetok	Pôžičky s dobou splatnosti najviac jeden rok	Obstarávaný dlhodobý finančný majetok	Poskytnuté preddavky na dlhodobý finančný majetok	Celkom
	022	023	024	025	026	027	028	029	021
Prvotné ocenenie									
K 1. januára 2013	56 354 730	-	18 431	-	-	-	-	-	56 373 161
Prírastky	-	-	3 429	-	-	-	10 004 250	-	10 007 679
Úbytky	(4 251)	-	-	-	-	-	-	-	(4 251)
Presuny	10 004 250	-	-	-	-	-	(10 004 250)	-	-
K 31. decembru 2013	66 354 729	-	21 860	-	-	-	-	-	66 376 589
Opravná položka									
K 1. januára 2013	50 315 594	-	12 581	-	-	-	-	-	50 328 175
Prírastky	9 160 922	-	-	-	-	-	-	-	9 160 922
Úbytky	-	-	-	-	-	-	-	-	-
K 31. decembru 2013	59 476 516	-	12 581	-	-	-	-	-	59 489 097
Účtovná hodnota									
K 1. januára 2013	6 039 136	-	5 850	-	-	-	-	-	6 044 986
K 31. decembru 2013	6 878 213	-	9 279	-	-	-	-	-	6 887 492

Spoločnosť v roku 2013 kapitalizovala úvery, čím došlo k navýšeniu ZI v dcérskej spoločnosti Debreceni Csoport Kft. vo výške 10 000 000 EUR.

Spoločnosť k 31. decembru 2013 zaúčtovala opravnú položku k investícií v dcérskej spoločnosti Debreceni Csoport Kft. a v dcérskej spoločnosti Mecom Trade, spol. s r.o. vyčíslenú ako rozdiel medzi obstarávacou cenou investícií a súčasnou hodnotou investícií stanovenou oceňovacím modelom "Free Cash Flow for the Firm". Oceňovací model zohľadnil aktuálnu finančnú situáciu dcérskej spoločnosti ako aj odhadované budúce výsledky na základe schváleného podnikateľského plánu na nasledujúcich 6 rokov. Vzhľadom na to, že skutočné finančné výsledky sú vo veľkej miere závislé na úspešnosti implementovania podnikateľského plánu, vývoja na trhu a splnení plánovaných objemov výroby a predaja v budúcnosti, skutočná hodnota investícií v budúcnosti sa môže od aktuálneho odhadu líšiť.

MECOM GROUP s.r.o.

Poznámky individuálnej účtovnej závierky

Zostavenej k 31. decembru 2013

(údaje v tabuľkách sú uvedené v celých eurách, ak nie je uvedené inak)

31. december 2012

	Podielové CP a podiely v dcérskej účtovnej jednotke 022	Podielové CP a podiely v spoločnosti s podstatným vplyvom 023	Ostatné dlhodobé cenné papiere a podiely 024	Pôžičky účtovnej jednotky v konsolidova- nom celku 025	Ostatný dlhodobý finančný majetok 026	Pôžičky s dobou splatnosti najviac jeden rok 027	Obstarávaný dlhodobý finančný majetok 028	Poskytnuté preddavky na dlhodobý finančný majetok 029	Celkom 021
Riadok súvahy									
Prvotné ocenenie									
K 1. januáru 2012	55 854 536	-	21 581	-	-	-	-	-	55 876 117
Prírastky	500 194	-	-	-	-	-	-	-	500 194
Úbytky	-	-	(3 150)	-	-	-	-	-	(3 150)
Presuny	-	-	-	-	-	-	-	-	-
K 31. decembru 2012	56 354 730	-	18 431	-	-	-	-	-	56 373 161
Opravná položka									
K 1. januáru 2012	39 915 594	-	12 581	-	-	-	-	-	39 928 175
Prírastky	10 400 000	-	-	-	-	-	-	-	10 400 000
Úbytky	-	-	-	-	-	-	-	-	-
K 31. decembru 2012	50 315 594	-	12 581	-	-	-	-	-	50 328 175
Účtovná hodnota									
K 1. januáru 2012	15 938 942	-	9 000	-	-	-	-	-	15 947 942
K 31. decembru 2012	6 039 136	-	5 850	-	-	-	-	-	6 044 986

Spoločnosť v roku 2012 kapitalizovala úvery, čím došlo k navýšeniu ZI v dcérskej spoločnosti MECOM TRADE, spol. s r. o. o 500 000 EUR.

Spoločnosť v roku 2012 nadobudla 51 % obchodný podiel v spoločnosti „MECOM UKRAINE“ limited company vo výške 2 040 hriven.

2.2. Štruktúra dlhodobého finančného majetku

Obchodné meno a sídlo spoločnosti	Podiel na ZI %	Hlasovacie práva %	Hodnota vlastného imania	Výsledok hospodárenia	Účtovná hodnota dlhodobého finančného majetku
Dcérske účtovné jednotky					
MECOM TRADE, spol. s r.o., Polná 4, Humenné 066 01	99,57	99,57	(1 230 848)	(619 317)	514 321
Debreceňi Csoport Kft., 5000 Szolnok, Vágohíd út 60., Hungary	100,00	100,00	2 944 432	(4 873 733)	6 363 698
„MECOM UKRAINE“ limited company, Mayakovskogo 68, Of. 233, Kyiv	51,00	51,00	(359 776)	(214 875)	194
Carniboná CZ, s.r.o., Odolena Voda - Dolíněk, U Letiště 374, PSČ 250 70, Česká republika	100,00	100,00	(17 622)	315	-
Dlhodobý finančný majetok spolu					

Podiely na základnom imaní v dcérskych spoločnostiach sa oceňujú v obstarávacej cene upravenej o opravnú položku vytvorenú na základe individuálneho zhodnotenia ocenenia investície ku dňu zostavenia účtovnej závierky.

MECOM GROUP s.r.o.
Poznámky k účtovným výkazom
k 31. decembru 2013
(údaje v tabuľkách sú uvedené v celých eurách, ak nie je uvedené inak)

2.3. Realizovateľné cenné papiere a podiely k 31. decembru 2013

<i>Obchodné meno a sídlo spoločnosti</i>	<i>Hodnota CP stav k 31. decembru 2013</i>	<i>Opravná položka v eurách</i>	<i>Reálna hodnota CP a obch. podielov</i>
UniCredit Bank	9 279	-	9 279
Agrozdrav, a.s.	12 581	12 581	-
Celkom	21 860	12 581	9 279

2.4. Záložné právo a obmedzené disponovanie s dlhodobým finančným majetkom

Na majetok spoločnosti nie je zriadené záložné právo.

3. Zásoby (r. 031 súvahy)

3.1. Prehľad o opravných položkách podľa jednotlivých súvahových položiek

<i>Položka</i>	<i>Riadok</i>	<i>Stav k 1. 1. 2013</i>	<i>Tvorba</i>	<i>Zúčtovanie z dôvodu zániku opodstat- nenosti</i>	<i>Zúčtovanie z dôvodu vyradenia majetku z účtovníctva</i>	<i>Stav k 31. 12. 2013</i>
Materiál	032	4 057	4 302	-	-	8 359
Nedokončená výroba a polotovary vlastnej výroby	033	638	-	638	-	-
Výrobky	034	18 919	-	9 270	-	9 649
Zvieratá	035	-	-	-	-	-
Tovar	036	2 507	-	-	2 507	-
Nehnutelnosť na predaj	036	-	-	-	-	-
Poskytnuté preddavky	037	-	-	-	-	-
Spolu	031	26 121	4 302	9 908	2 507	18 008

V zásobách sa vyskytujú nadhodnotené položky, na ktoré je vytvorená opravná položka:

- z dôvodov ocenenia trhovou cenou, ktorá je nižšia než sumy v účtovníctve vo výške 9 649 EUR k výrobkom podľa nožnej realizovateľnej ceny,
- z dôvodov ocenenia pomaly obrátkových zásob materiálu a pre spoločnosť nepotrebných vo výške 8 359 EUR.

3.2. Záložné právo a obmedzené disponovanie so zásobami

<i>Položka</i>	<i>31.12.2013</i>
Zásoby, na ktoré je zriadené záložné právo	6 927 525
Zásoby, pri ktorých má účtovná jednotka obmedzené právo s nimi nakladať	-

MECOM GROUP s.r.o.
Poznámky k účtovným výkazom
k 31. decembru 2013
(údaje v tabuľkách sú uvedené v celých eurách, ak nie je uvedené inak)

4. Pohľadávky (r. 038 a 046 súvahy)

4.1. Veková štruktúra pohľadávok

31. december 2013

<i>Položka</i>	<i>Splatnosť</i>		<i>Celkom</i>
	<i>v lehote splatnosti</i>	<i>po lehote splatnosti</i>	
<i>Dlhodobé pohľadávky</i>			
Pohľadávky z obchodného styku (r. 039)	-	-	-
Pohľadávky voči dcérskej účtovnej jednotke a materskej účtovnej jednotke (r. 041)	7 771 392	-	7 771 392
Ostatné pohľadávky v rámci konsolidovaného celku (r. 042)	-	-	-
Pohľadávky voči spoločníkom, členom a združeniu (r. 043)	-	-	-
Iné pohľadávky (r. 044)	148 677	-	148 677
Spolu dlhodobé pohľadávky	7 920 069	-	7 920 069
<i>Krátkodobé pohľadávky</i>			
Pohľadávky z obchodného styku (r. 047)	7 814 761	5 720 380	13 535 141
Pohľadávky voči dcérskej účtovnej jednotke a materskej účtovnej jednotke (r. 049)	2 068	-	2 068
Ostatné pohľadávky v rámci konsolidovaného celku (r. 050)	-	-	-
Pohľadávky voči spoločníkom, členom a združeniu (r. 051)	-	82 985	82 985
Sociálne poistenie (r. 052)	-	-	-
Daňové pohľadávky a dotácie (r. 053)	928	-	928
Iné pohľadávky (r. 054)	40 082	2 310	42 392
Spolu krátkodobé pohľadávky	7 857 839	5 805 675	13 663 514

Pohľadávky po splatnosti zahŕňajú pohľadávky po splatnosti voči dcérskym a sesterským spoločnostiam v hodnote 4 936 593 EUR a pohľadávky po splatnosti do 60 dní v hodnote 1 072 196 EUR, voči ktorým sa netvorí opravná položka v zmysle internej politiky spoločnosti.

31. december 2012

<i>Položka</i>	<i>Splatnosť</i>		<i>Celkom</i>
	<i>v lehote splatnosti</i>	<i>po lehote splatnosti</i>	
<i>Dlhodobé pohľadávky</i>			
Pohľadávky z obchodného styku (r. 039)	-	-	-
Pohľadávky voči dcérskej účtovnej jednotke a materskej účtovnej jednotke (r. 041)	12 656 142	-	12 656 142
Ostatné pohľadávky v rámci konsolidovaného celku (r. 042)	-	-	-
Pohľadávky voči spoločníkom, členom a združeniu (r. 043)	-	-	-
Iné pohľadávky (r. 044)	-	-	-
Spolu dlhodobé pohľadávky	12 656 142	-	12 656 142
<i>Krátkodobé pohľadávky</i>			
Pohľadávky z obchodného styku (r. 047)	7 665 830	7 019 490	14 685 320
Pohľadávky voči dcérskej účtovnej jednotke a materskej účtovnej jednotke (r. 049)	222 465	-	222 465
Ostatné pohľadávky v rámci konsolidovaného celku (r. 050)	-	-	-
Pohľadávky voči spoločníkom, členom a združeniu (r. 051)	-	82 985	82 985
Sociálne poistenie (r. 052)	-	-	-
Daňové pohľadávky a dotácie (r. 053)	4 188	-	4 188
Iné pohľadávky (r. 054)	38 266	-	38 266
Spolu krátkodobé pohľadávky	7 930 749	7 102 475	15 033 224

Bežná lehota splatnosti pohľadávok je 14 - 30 dní.

MECOM GROUP s.r.o.
Poznámky k účtovným výkazom
k 31. decembru 2013
(údaje v tabuľkách sú uvedené v celých eurách, ak nie je uvedené inak)

4.2. Pohľadávky podľa zostatkovej doby splatnosti

<i>Položka</i>	2013	2012
<i>Krátkodobé pohľadávky</i>		
Pohľadávky po lehote splatnosti	5 805 675	7 102 475
Pohľadávky so zostatkovou dobou splatnosti do jedného roka	7 857 839	7 930 749
Spolu krátkodobé pohľadávky	13 663 514	15 033 224
<i>Dlhodobé pohľadávky</i>		
Pohľadávky so zostatkovou dobou splatnosti jeden rok až päť rokov	7 920 068	12 656 141
Pohľadávky so zostatkovou dobou splatnosti dlhšou ako päť rokov	-	-
Spolu dlhodobé pohľadávky	7 920 068	12 656 141

4.3. Opravné položky k pohľadávkam

Položky súvahy, ku ktorým sú tvorené opravné položky:

<i>Položka</i>	<i>Stav k 1. 1. 2013</i>	<i>Tvorba</i>	<i>Zúčtovanie z dôvodu zániku opodstat- nenosti</i>	<i>Zúčtovanie z dôvodu vyradenia majetku z účtovníctva</i>	<i>Stav k 31. 12. 2013</i>
Pohľadávky z obchodného styku	854 379	130 000	-	65 094	919 285
Pohľadávky voči dcérskej účtovnej jednotke a materskej účtovnej jednotke	-	7 513 492	-	-	7 513 492
Ostatné pohľadávky v rámci konsolidovaného celku	-	-	-	-	-
Pohľadávky voči spoločníkom, členom a združeniu	82 985	-	-	-	82 985
Iné pohľadávky	-	-	-	-	-
Spolu	937 364	7 643 492	-	65 094	8 515 762

Spoločnosť vytvára opravné položky na pohľadávky v závislosti od ich vekovej štruktúry podľa vnútropodnikovej smernice. Na pohľadávky po lehote splatnosti nad 360 dní 100 %, nad 180 dní 75 %, nad 120 dní 50 % a nad 60 dní 25 %.

4.4. Pohľadávky voči spriazneným osobám

<i>Položka</i>	<i>Spriaznené osoby</i>	<i>Suma k 31. 12. 2013</i>
<i>Dlhodobé pohľadávky</i>		
Pohľadávky z obchodného styku (r. 039)		-
Pohľadávky voči dcérskej účtovnej jednotke a materskej účtovnej jednotke (r. 041)	dcérska spoločnosť	7 771 391
Ostatné pohľadávky v rámci konsolidovaného celku (r. 042)		-
Pohľadávky voči spoločníkom, členom a združeniu (r. 043)		-
Iné pohľadávky (r. 044)		-
<i>Krátkodobé pohľadávky</i>		
Pohľadávky z obchodného styku (r. 047)	dcérska spoločnosť sesterská spoločnosť	4 832 543 104 049
Pohľadávky voči dcérskej účtovnej jednotke a materskej účtovnej jednotke (r. 049)	dcérska spoločnosť	2 068
Ostatné pohľadávky v rámci konsolidovaného celku (r. 050)		-
Pohľadávky voči spoločníkom, členom a združeniu (r. 051)		-
Iné pohľadávky (r. 054)		-
Celkom		12 710 051

Dlhodobé pohľadávky voči dcérskej účtovnej jednotke predstavujú pôžičky poskytnuté spoločnosti Debreceni Csoport so splatnosťou v roku 2014. Priemerná úroková sadzba poskytnutých pôžičiek bola v roku 2013 vo výške 4,47 %.

MECOM GROUP s.r.o.
Poznámky k účtovným výkazom
k 31. decembru 2013
(údaje v tabuľkách sú uvedené v celých eurách, ak nie je uvedené inak)

<i>Položka</i>	<i>Spriaznené osoby</i>	<i>Suma k 31. 12. 2012</i>
<i>Dlhodobé pohľadávky</i>		
Pohľadávky z obchodného styku (r. 039)		-
Pohľadávky voči dcérskej účtovnej jednotke a materskej účtovnej jednotke (r. 041)	dcérska spoločnosť	12 656 142
Ostatné pohľadávky v rámci konsolidovaného celku (r. 042)		-
Pohľadávky voči spoločníkom, členom a združeniu (r. 043)		-
Iné pohľadávky (r. 044)		-
<i>Krátkodobé pohľadávky</i>		
Pohľadávky z obchodného styku (r. 047)	dcérska spoločnosť sesterská spoločnosť	5 167 106 961 150
Pohľadávky voči dcérskej účtovnej jednotke a materskej účtovnej jednotke (r. 049)	dcérska spoločnosť	222 465
Ostatné pohľadávky v rámci konsolidovaného celku (r. 050)		-
Pohľadávky voči spoločníkom, členom a združeniu (r. 051)		-
Iné pohľadávky (r. 054)		-
Celkom		19 006 863

4.5. Zabezpečenie pohľadávok

Spoločnosť má poistené pohľadávky z obchodného styku voči odberateľom v zahraničí aj v tuzemsku. Ku dňu účtovnej závierky predstavuje poistený obrat 23 170 485 EUR. Poistné pohľadávok za rok 2013 činilo 36 300 EUR.

4.6. Záložné právo a obmedzené disponovanie s pohľadávkami

<i>Opis predmetu záložného práva</i>	2013	
	<i>Hodnota predmetu</i>	<i>Hodnota pohľadávky</i>
Pohľadávky kryté záložným právom alebo inou formou zabezpečenia	-	-
Hodnota pohľadávok, na ktoré sa zriadilo záložné právo	-	3 360 004
Hodnota pohľadávok, pri ktorých je obmedzené právo s nimi nakladať	-	-

4.7. Odložená daňová pohľadávka (r. 045 súvahy)

<i>Položka</i>	2013	2012
Dočasné rozdiely medzi účtovnou hodnotou majetku a daňovou základňou:		
<i>Odpočítateľné</i>	28 902 703	25 894 719
<i>zdaniteľné</i>	(21 356 983)	(37 346 145)
Dočasné rozdiely medzi účtovnou hodnotou záväzkov a daňovou základňou:		
<i>Odpočítateľné</i>	1 066 342	-
<i>zdaniteľné</i>	-	(3 386 870)
Možnosť umorovať daňovú stratu v budúcnosti	32 698 097	35 618 660
Možnosť previesť nevyužité daňové odpočty	-	-
Sadzba dane z príjmov (v %)	22%	23 %
Odložená daňová pohľadávka	9 088 235	3 723 736
Uplatnená daňová pohľadávka:	1 201 448	3 723 736
<i>zaúčtovaná ako zníženie nákladov</i>	(2 522 940)	(3 292 035)
<i>zaúčtovaná do vlastného imania</i>	652	16 823
Odložený daňový záväzok	-	-
Zmena odloženého daňového záväzku:		
<i>zaúčtovaná ako náklad</i>	-	-
<i>zaúčtovaná do vlastného imania</i>	-	-

Spoločnosť vykázala odloženú daňovú pohľadávku v hodnote 1 201 448 EUR. Dodržaním princípu opatrnosti spoločnosť netvorila odloženú daňovú pohľadávku v plnej výške dočasných rozdielov medzi účtovnou a daňovou hodnotou záväzkov a majetku. Výška vykázanej odloženej daňovej pohľadávky bola odhadnutá na základe schváleného podnikateľského plánu spoločnosti a predstavuje len hodnotu budúcich očakávaných dosiahnuteľných základov dane v obdobiach, v ktorých budú môcť byť tieto daňové straty umorené.

Akákoľvek zmena predpokladov a odhadov v podnikateľskom pláne by mohla ovplyvniť výšku vykázanej odloženej daňovej pohľadávky pričom zmena by mohla byť významná.

MECOM GROUP s.r.o.
Poznámky k účtovným výkazom
k 31. decembru 2013
(údaje v tabuľkách sú uvedené v celých eurách, ak nie je uvedené inak)

5. Finančné účty (r. 055 súvahy)

5.1. Spoločnosť má finančný majetok v štruktúre

Položka	2013	2012
Peňažné prostriedky		
Pokladnica, ceniny	37 266	27 424
Bankové účty bežné	1 416 217	2 906 189
Bankové účty – doba viazanosti dlhšia ako 1 rok	-	-
Peniaze na ceste	-	-
Spolu	1 453 483	2 933 613

Ako finančné účty sú vykázané peniaze v pokladnici, účty v bankách a ceniny (kolky). Účtami v bankách môže spoločnosť voľne disponovať.

6. Časové rozlíšenie (r. 061 súvahy)

Položka	Riadok	31. december 2013	31. december 2012
Náklady budúcich období dlhodobé	062	-	-
z toho:			
poplatky za poskytnutie úveru a SWAPy		-	-
Náklady budúcich období krátkodobé	063	70 159	157 373
z toho:			
predplatené služby		10 740	91 628
predplatené časopisy		386	204
predplatené nájomné		239	237
predplatené poisťné		34 872	49 161
predplatené mýto		21 861	16 143
predplatené vypúšťanie vôd		-	-
leasing		-	-
poplatky za poskytnutie úveru a SWAPy		-	-
ostatné		2 061	-
Prijmy budúcich období dlhodobé	064	-	-
Prijmy budúcich období krátkodobé	065	-	-
Spolu	061	70 159	157 373

IV. ÚDAJE VYKÁZANÉ NA STRANE PASÍV SÚVAHY

1. Vlastné imanie (r. 067 súvahy)

1.1. Informácie o vlastnom imaní

Základné imanie vykázané v súvahe na riadku 69 vo výške 106 366 422 EUR predstavuje 100-percentný podiel spoločnosti CARNIBONA HOLDINGS LIMITED, a je splatené v celom rozsahu. Základné imanie je vo výške 86 166 422 zapísané v obchodnom registri.

Rozhodnutím jediného spoločníka zo dňa 16.7.2013 došlo k zvýšeniu základného imania spoločnosti o 20 200 000 EUR. Toto zvýšenie bolo zapísané do obchodného registra 8. apríla 2014.

Zákonný rezervný fond spoločnosť v danom roku netvorila, nakoľko minimálna tvorba pozostáva z 10 % zo základného imania a spoločnosť má vytvorený rezervný fond vo výške 5 963 819 EUR.

Výsledok hospodárenia minulých rokov sa znížil v položke „Neuhradená strata“ o 53 131 139,96 EUR na základe rozhodnutia valného zhromaždenia o rozdelení hospodárskeho výsledku za rok 2012.

1.2. Vyrovnanie straty za rok 2012

Položka	2012
Účtovná strata	53 131 140
Vysporiadanie účtovnej straty	2012
Zo zákonného rezervného fondu	-
Zo štatutárnych a ostatných fondov	-
Z nerozdeleného zisku minulých rokov	-
Úhrada straty spoločníkmi	-
Prevod do neuhradenej straty minulých rokov	53 131 140
Iné	-
Spolu	53 131 140

MECOM GROUP s.r.o.
Poznámky k účtovným výkazom
k 31. decembru 2013
(údaje v tabuľkách sú uvedené v celých eurách, ak nie je uvedené inak)

2. Rezervy (r. 089 súvahy)

2.1. Zákonné a ostatné rezervy (r. 090, 091, 092, 093 súvahy)

31. december 2013

Položka	Stav k 1. 1. 2013	Tvorba	Použitie	Zrušenie	Stav k 31. 12. 2013
Dlhodobé rezervy					
Dlhodobé zákonné rezervy (r. 090)	-	-	-	-	-
Ostatné dlhodobé rezervy (r. 092)	-	-	-	-	-
Krátkodobé rezervy					
Krátkodobé zákonné rezervy (r. 091)	391 866*	975 273	871 060	51 835	444 244
rezerva na audit a overenie fúz	51 551*	90 000	76 292	-	65 259
rezerva na mzdy za dovolenku a poistné	317 907*	864 369	772 360	51 835	358 081
rezerva na energie	22 408*	20 904	22 408	-	20 904
Ostatné krátkodobé rezervy (r. 093)	996 071	4 822 519	3 198 340	-	2 620 250
z toho:					
rezerva na odmeny	-	185 800	39 000	-	146 800
rezerva na nevyfakturovaný bonus	376 635	3 006 112	3 049 775	-	332 972
rezerva na súdne spory	509 871	-	-	-	509 871
všeobecná rezerva	109 565	87 607	109 565	-	87 607
rezerva na dod. odvod dane	-	1 543 000	-	-	1 543 000

* Tieto rezervy boli k 1. 1. 2013 prevedené z riadku 093 súvahy na riadok 091 súvahy nakoľko sa jedná o zákonné rezervy.

Spoločnosť vytvorila krátkodobú rezervu za nevyčerpané dovolenky vrátane sociálneho zabezpečenia, ktorá bola tvorená na základe priemerných zárobkov zamestnancov vo štvrtom štvrtroku 2013.

Rezerva na audit predstavuje zmluvne dohodnutú odmenu za overenie účtovnej závierky.

Rezerva na nevyfakturovaný bonus predstavuje odhad zmluvne dohodnutých obratových a marketingových bonusov za rok 2013, poskytovaných obchodným reťazcom a iným odberateľom spoločnosti.

Rezerva na súdne spory sa týka najmä súdneho sporu so spoločnosťou ČEZ, od ktorej spoločnosť obdržala návrh na mimosúdne vyrovnanie v hodnote 477 965 EUR.

Rezerva na dodatočný odvod dane bola vytvorená v súvislosti s daňovou kontrolou za rok 2010. V máji a decembri 2013 bolo spoločnosti doručené rozhodnutie o vyrubení dodatočnej dane vo výške 1 543 315,32 EUR za kontrolované obdobie (2010), voči ktorému sa spoločnosť, v termíne určenom na odvolanie, riadne odvolala. Dňa 17. marca 2014 bolo spoločnosti doručené rozhodnutie Finančného riaditeľstva SR, ktoré potvrdilo predchádzajúce rozhodnutia. Voči rozhodnutiu Finančného riaditeľstva SR už nie je možné podať odvolanie a preto spoločnosť k 31. decembru 2013 vytvorila rezervu na dodatočný odvod dane. Dňa 10. apríla 2014 spoločnosť túto dodatočnú daň uhradila príslušnému daňovému úradu.

Použitie všetkých vytvorených rezerv sa predpokladá v nasledujúcom účtovnom období.

MECOM GROUP s.r.o.
Poznámky k účtovným výkazom
k 31. decembru 2013
(údaje v tabuľkách sú uvedené v celých eurách, ak nie je uvedené inak)

31. december 2012

Položka	Stav k 1. 1. 2012	Tvorba	Použitie	Zrušenie	Stav k 31. 12. 2012
Dlhodobé rezervy					
Dlhodobé zákonné rezervy (r. 090)	-	-	-	-	-
Ostatné dlhodobé rezervy (r. 092)	-	-	-	-	-
Krátkodobé rezervy					
Krátkodobé zákonné rezervy (r. 091)	-	-	-	-	-
Ostatné krátkodobé rezervy (r. 093)	2 562 949	857 954	504 661	1 528 305	1 387 937
z toho:					
rezerva na audit a overenie fúz	66 100	82 599	97 148	-	51 551
rezerva na odmeny	-	-	-	-	-
rezerva na nevymenovaný bonus	81 044	325 475	-	29 884	376 635
rezerva na mzdy za dovolenku a poistné	374 990	317 907	374 990	-	317 907
rezerva na súdne spory	510 371	-	-	500	509 871
rezervy na úroky z omeškania	231 914	-	-	231 914	-
rezerva na energje	24 923	22 408	24 923	-	22 408
rezervy ostatné	708 607	-	7 600	701 007	-
všeobecná rezerva	565 000	109 565	-	565 000	109 565

3. Závazky (r. 094 a 106 súvahy)

3.1. Výška záväzkov do lehoty a po lehote splatnosti vrátane skupiny a záväzky podľa zostatkovej doby splatnosti

Položka	Riadok	Spolu k 31. 12. 2013	Spolu k 31. 12. 2012
Dlhodobé záväzky:			
Záväzky so zostatkovou dobou splatnosti jeden rok až päť rokov		20 359 901	41 777 688
Záväzky so zostatkovou dobou splatnosti nad päť rokov		-	-
Spolu dlhodobé záväzky	094	20 359 901	41 777 688
Krátkodobé záväzky:			
Záväzky po lehote splatnosti		2 728 716	2 325 488
Záväzky so zostatkovou dobou splatnosti do jedného roka vrátane		10 924 139	9 041 149
Spolu krátkodobé záväzky	106	13 652 855	11 366 637

Dlhodobé záväzky voči dcérskej účtovnej jednotke a materskej účtovnej jednotke predstavujú úvery voči materskej spoločnosti CARNIBONA HOLDINGS LIMITED.

Krátkodobé záväzky v rámci konsolidovaného celku predstavujú úver voči spoločnosti Mäsokombinát Plzeň, ktorý spoločnosť v januári 2014 splatila v plnej výške.

Položka	Mena	Úrok p. a. v %	Dátum splatnosti	Suma istiny v príslušnej mene k 31. decembru 2013	Suma istiny v príslušnej mene k 31. decembru 2012
Dlhodobé pôžičky:				18 854 313	36 432 825
CARNIBONA HOLDINGS LIMITED	EUR	12M EURIBOR + 4,527% p.a.	10.05.2016	18 854 313	33 832 825
Masokombinát Plzeň	EUR	12M EURIBOR +4,527% p.a.	-	-	2 600 000
Krátkodobé pôžičky:				345 000	-
Masokombinát Plzeň	EUR	12M EURIBOR +4,527% p.a.	3.4.2014	345 000	-
Krátkodobé finančné výpomoci (r. 117):				50 188	8 445
Euler Hermes	EUR	-	-	50 188	8 445

Na začiatku roka 2013 spoločnosť splatila jeden z úverov poskytnutých Mäsokombinátom Plzeň v plnej výške 800 tisíc Eur a ďalších 455 tisíc Eur bolo vysporiadaných formou zápočtu.

Krátkodobé finančné výpomoci predstavujú poistné plnenie od spoločnosti Euler Hermes za poistenie pohľadávok.

MECOM GROUP s.r.o.
Poznámky k účtovným výkazom
k 31. decembru 2013
(údaje v tabuľkách sú uvedené v celých eurách, ak nie je uvedené inak)

3.2. Závázky zo sociálneho fondu (r. 103 súvahy)

	2013	2012
Začiatkový stav sociálneho fondu	21 922	28 190
Tvorba sociálneho fondu na ťarchu nákladov	40 752	67 944
Tvorba sociálneho fondu zo zisku	-	-
Ostatná tvorba sociálneho fondu	-	-
Tvorba sociálneho fondu celkom	40 752	67 944
Čerpanie sociálneho fondu	(62 651)	(74 212)
Konečný zostatok sociálneho fondu	23	21 922

3.3. Závázky voči spriazneným osobám

Položka	Spriaznené osoby	Suma k 31. 12. 2013
Dlhodobé záväzky:		
Záväzky z obchodného styku (r. 095)		-
Nevyfakturované dodávky (r. 097)		-
Záväzky voči dcérskej účtovnej jednotke a materskej účtovnej jednotke (r. 098)	materská spoločnosť sesterská spoločnosť	20 359 878 479 253
Ostatné dlhodobé záväzky v rámci konsolidovaného celku (r. 099)		-
Dlhodobé prijaté preddávky (r. 100)		-
Dlhodobé zmenky na úhradu (r. 101)		-
Vydané dlhopisy (r. 102)		-
Ostatné dlhodobé záväzky (r. 104)		-
Krátkodobé záväzky:		
Záväzky z obchodného styku (r. 107)	dcérska spoločnosť sesterská spoločnosť	53 736 79 592
Nevyfakturované dodávky (r. 109)		-
Záväzky voči dcérskej účtovnej jednotke a materskej účtovnej jednotke (r. 110)	materská spoločnosť	620 179
Ostatné záväzky v rámci konsolidovaného celku (r. 111)		-
Záväzky voči spoločníkom a združeniu (r. 112)		-
Ostatné záväzky (r. 116)		-
Spolu		21 592 638

Položka	Spriaznené osoby	Suma k 31. 12. 2012
Dlhodobé záväzky:		
Záväzky z obchodného styku (r. 095)		-
Nevyfakturované dodávky (r. 097)		-
Záväzky voči dcérskej účtovnej jednotke a materskej účtovnej jednotke (r. 098)	materská spoločnosť sesterská spoločnosť	39 054 313 2 701 453
Ostatné dlhodobé záväzky v rámci konsolidovaného celku (r. 099)		-
Dlhodobé prijaté preddávky (r. 100)		-
Dlhodobé zmenky na úhradu (r. 101)		-
Vydané dlhopisy (r. 102)		-
Ostatné dlhodobé záväzky (r. 104)		-
Krátkodobé záväzky:		
Záväzky z obchodného styku (r. 107)	dcérska spoločnosť sesterská spoločnosť	8 193 145 011
Nevyfakturované dodávky (r. 109)		-
Záväzky voči dcérskej účtovnej jednotke a materskej účtovnej jednotke (r. 110)	materská spoločnosť	620 179
Ostatné záväzky v rámci konsolidovaného celku (r. 111)		-
Záväzky voči spoločníkom a združeniu (r. 112)		-
Ostatné záväzky (r. 116)		-
Spolu		42 529 149

3.4. Záväzky zabezpečené záložným právom alebo inou formou zabezpečenia

Záväzky spoločnosti nie sú zabezpečené záložným právom.

MECOM GROUP s.r.o.
Poznámky k účtovným výkazom
k 31. decembru 2013
(údaje v tabuľkách sú uvedené v celých eurách, ak nie je uvedené inak)

4. Časové rozlíšenie (r. 121 súvahy)

<i>Položka</i>	<i>Riadok</i>	<i>31. december 2013</i>	<i>31. december 2012</i>
Výdavky budúcich období dlhodobé	122	-	-
Výdavky budúcich období krátkodobé	123	-	-
Výnosy budúcich období dlhodobé	124	3 874 378	4 345 313
z toho:			
<i>investičné dotácie</i>		3 874 378	4 345 313
Výnosy budúcich období krátkodobé	125	470 935	513 871
z toho:			
<i>investičné dotácie</i>		470 935	513 871
<i>dotácia na vzdelávanie zamestnancov</i>		-	-
Spolu	121	4 345 313	4 859 184

5. Deriváty

<i>Položka</i>	<i>31. december 2013</i>		<i>31. december 2012</i>	
	<i>Zmena reálnej hodnoty (+/-) s vplyvom na</i>		<i>Zmena reálnej hodnoty (+/-) s vplyvom na</i>	
	<i>Výsledok</i>	<i>Vlastné</i>	<i>Výsledok</i>	<i>Vlastné</i>
	<i>hospodárenia</i>	<i>imanie</i>	<i>hospodárenia</i>	<i>imanie</i>
Deriváty určené na obchodovanie	19 085	-	(85 611)	-
Zabezpečovacie deriváty	-	-	-	-

K 31. decembru 2013 mala spoločnosť vysporiadané všetky menové deriváty.

MECOM GROUP s.r.o.
Poznámky k účtovným výkazom
k 31. decembru 2013
(údaje v tabuľkách sú uvedené v celých eurách, ak nie je uvedené inak)

V. VÝNOSY

1. Výnosy z hospodárskej činnosti

1.1. Tržby z predaja tovaru, vlastných výrobkov a služieb (r. 01, 05 výkazu ziskov a strát)

Tržby za vlastné výkony a tovar podľa typov výrobkov a služieb a podľa hlavných oblastí odbytu:

Oblasť odbytu	Predaj mäsa		Predaj mäsových výrobkov		Služby		Celkom	
	2013	2012	2013	2012	2013	2012	2013	2012
Slovensko	644 013	2 006 534	51 308 005	49 219 217	230 931	276 955	52 182 949	51 502 706
Zahranície celkom	149 277	1 925 547	24 400 838	22 360 790	726 365	33 659	25 276 480	24 319 996
z toho:		-						
Maďarsko	89 576	1 811 524	17 077 889	19 445 108	301 984	33 281	17 469 449	21 289 913
Česká republika	59 270	113 309	564 232	2 664 753	382 483	239	1 005 985	2 778 301
Rusko	-	-	6 263 458	217 478	35 300	50	6 298 758	217 528
ostatné	431	714	495 259	33 451	6 598	89	502 288	34 254
Spolu	793 290	3 932 081	75 708 843	71 580 007	957 296	310 614	77 459 429	75 822 702

Tržby za výrobky predstavujú realizovaný objem predaja mäsových výrobkov a mäsa. Ich súčasťou sú aj poskytnuté zľavy z cien. Spoločnosť realizovala svoju produkciu prevažne v tuzemsku, vývoz predstavoval 32,71 % z celkovej realizácie výrobkov.

MECOM GROUP s.r.o.
Poznámky k účtovným výkazom
k 31. decembru 2013
(údaje v tabuľkách sú uvedené v celých eurách, ak nie je uvedené inak)

Čistý obrat podľa § 19 ods. 1 písm. a) druhého bodu zákona

<i>Položka</i>	31. december 2013	31. december 2012
Tržby za vlastné výrobky	74 017 460	70 861 670
Tržby z predaja služieb	957 296	310 614
Tržby za tovar	2 484 673	4 650 418
Výnosy zo zákazky	-	-
Výnosy z nehnuteľnosti na predaj	-	-
Iné výnosy súvisiace s bežnou činnosťou	3 435 264	3 549 117
Čistý obrat celkom	80 894 693	79 371 819

1.2. Zmena stavu vnútroorganizačných zásob (r. 06 výkazu ziskov a strát)

<i>Položka</i>	2013		2012		Zmena stavu vnútroorganizačných zásob	
	<i>Stav k 31. 12. 2013</i>	<i>Stav k 31. 12. 2012</i>	<i>Stav k 1. 1. 2012</i>	2013	2012	
Nedokončená výroba a polotovary vlastnej výroby	180 580	213 944	558 222	(33 364)	(344 278)	
Výrobky	2 586 920	1 876 482	2 920 950	710 438	(1 044 468)	
Zvieratá	-	-	-	-	-	
Spolu	2 767 500	2 090 426	3 479 172	677 074	(1 388 746)	
Manká a škody				19 601	3 089	
Reprezentačné				923	2 303	
Dary				-	-	
Rozdiel medzi tvorbou a rozp. OP				-	-	
Zmena stavu vnútroorganizačných zásob vo výkaze ziskov a strát				697 598	(1 383 354)	

1.3. Výnosy pri aktivácii nákladov a výnosy z hospodárskej, finančnej a mimoriadnej činnosti

<i>Položka</i>	<i>Riadok</i>	2013	2012
Významné položky pri aktivácii nákladov	07	264 648	273 376
z toho:			
<i>aktivácia zásob vlastnej výroby</i>		159 305	137 959
<i>aktivácia služieb vlastnej kuchyne</i>		104 769	135 417
<i>aktivácia dlhodobého majetku</i>		574	-
Ostatné významné položky výnosov z hospodárskej činnosti	22	1 290 932	2 087 508
z toho:			
<i>dotácie</i>		488 757	891 634
<i>Výnos z odpísaných pohľadávok</i>		729 085	1 141 092
<i>náhrady škôd z poisťovních udalostí a ostatné</i>		73 090	54 782
Finančné výnosy			
<i>kurzové zisky, z toho:</i>	40	278 729	850 106
<i>kurzové zisky ku dňu, ku ktorému sa zostavuje účtovná závierka</i>		173 696	521 655
<i>ostatné významné položky finančných výnosov</i>	42	135	515
<i>výnosy s ručenia</i>		-	231
Mimoriadne výnosy	52	-	-

Spoločnosť aktivovala:

- zásoby vlastnej výroby – mäso a mäsové výrobky pre vlastnú závodnú kuchyňu,
- služby – vlastná kuchyňa
- práce spojené s opravou majetku.

MECOM GROUP s.r.o.
Poznámky k účtovným výkazom
k 31. decembru 2013
(údaje v tabuľkách sú uvedené v celých eurách, ak nie je uvedené inak)

1.4. Výnosy voči spriazneným stranám

Spoločnosť	Popis druhu výnosu	2013
Dcérske spoločnosti	Vlastné výrobky a tovar	6 162 757
	Nájomné	62 108
	Služby za vlastnú ZK	2 261
	Predaj materiálu	24 766
	Výnosové úroky z pôžičiek	420 146
	Výnosové úroky z ručenia	-
	Predaj majetku	-
	Ostatné služby	309 226
Spolu		6 981 264

Spoločnosť	Popis druhu výnosu	2012
Dcérske spoločnosti	Vlastné výrobky a tovar	10 376 854
	Nájomné	83 841
	Služby za vlastnú ZK	2 334
	Predaj materiálu	43 118
	Výnosové úroky z pôžičiek	831 923
	Výnosové úroky z ručenia	231
	Predaj majetku	23 445
	Ostatné služby	35 261
Spolu		11 397 007

VI. NÁKLADY

1. Náklady z hospodárskej činnosti

1.1. Výrobná spotreba (r. 09 a r. 10 výkazu ziskov a strát)

Položka	Riadok	2013	2012
Náklady vynaložené na obstaranie predaného tovaru	02	1 628 312	3 892 886
Spotreba materiálu	09	50 967 403	49 752 784
z toho: tvorba/(zúčtovanie) OP k zásobám			(9 822)
Spotreba energie	09	3 936 145	4 144 321
Služby	10	5 653 817	9 456 005
z toho:			
opravy a údržba		594 793	499 783
cestovné		94 180	106 706
náklady na reprezentáciu		50 530	40 181
vývoz odpadov		63 329	76 461
nájomné		369 567	390 756
propagačné a reklamné služby		2 204 741	3 238 218
práce výpočtových organizácií		109 012	111 413
poštovné a telekomunikačné služby		94 896	125 245
stočné		141 414	122 099
parkovné, diaľničné poplatky		185 268	212 448
pranie bielizne		42 592	47 571
upratovacie služby		412 791	272 374
skladovanie		-	914 706
právne služby., poradenstvo a audit		397 489	2 105 047
ostatné		893 215	1 192 997

MECOM GROUP s.r.o.
Poznámky k účtovným výkazom
k 31. decembru 2013

(údaje v tabuľkách sú uvedené v celých eurách, ak nie je uvedené inak)

1.2. Náklady za služby, ostatné náklady z hospodárskej činnosti, finančné a mimoriadne náklady

<i>Položka</i>	<i>Riadok</i>	2013	2012
Náklady za poskytnuté služby		78 031	77 746
<i>Náklady voči auditorovi, audítorskej spoločnosti, z toho:</i>			
<i>náklady na overenie individuálnej účtovnej závierky</i>		75 000	71 498
<i>iné uistovacie audítorské služby</i>		-	1 248
<i>súvisiace audítorské služby</i>		-	-
<i>daňové poradenstvo</i>		3 031	5 000
<i>ostatné neaudítorské služby</i>		-	-
Významné položky nákladov za poskytnuté služby			-
Ostatné významné položky nákladov z hospodárskej činnosti	23	1 068 964	674 739
<i>z toho:</i>			
<i>poistné</i>		214 036	239 204
<i>ostatné</i>		854 928	435 535
Finančné náklady			-
<i>Kurzové straty, z toho:</i>	41	357 199	457 873
<i>kurzové straty ku dňu, ku ktorému sa zostavuje účtovná závierka</i>		216 818	297 961
<i>ostatné významné položky finančných nákladov</i>	43	49 549	47 847
Mimoriadne náklady	53	-	-

1.3. Náklady voči spriazneným stranám

<i>Spoločnosť</i>	<i>Popis druhu nákladu</i>	2013
Sesterské spoločnosti	zmluvné pokuty	-
Sesterské spoločnosti	ostatné služby	16 512
Sesterské spoločnosti a materská spoločnosť	úrokové náklady	1 561 038
Sesterské spoločnosti	ostatné náklady	1 719 038
Spolu		3 296 588

<i>Spoločnosť</i>	<i>Popis druhu nákladu</i>	2012
Sesterské spoločnosti	zmluvné pokuty	416 535
Sesterské spoločnosti	ostatné služby	5 323 114
Sesterské spoločnosti a materská spoločnosť	úrokové náklady	41 317
Sesterské spoločnosti	ostatné náklady	79 607
Spolu		5 860 573

VII. DAŇ Z PRÍJMOV

Sadzba dane z príjmov pre rok 2013 je 23 %. Spoločnosť nemala žiadne úľavy z daní.

Na výpočet odloženej dane bola použitá sadzba dane z príjmov právnických osôb 22 %, ktorá je v platnosti od 1. januára 2014.

<i>Položka</i>	2013	2012
Suma odloženej daňovej pohľadávky účtovanej ako náklad alebo výnos vyplývajúca zo zmeny sadzby dane z príjmov	(54 611)	674 606
Suma odloženého daňového záväzku účtovaného ako náklad alebo výnos vyplývajúci zo zmeny sadzby dane z príjmov	-	-
Suma odloženej daňovej pohľadávky týkajúca sa umorenia daňovej straty, nevyužitých daňových odpočtov a iných nárokov, ako aj dočasných rozdielov predchádzajúcich účtovných období, ku ktorým sa v predchádzajúcich účtovných obdobiach odložená daňová pohľadávka neúčtovala	-	-
Suma odloženého daňového záväzku, ktorý vznikol z dôvodu neúčtovania tej časti odloženej daňovej pohľadávky v bežnom účtovnom období, o ktorej sa účtovalo v predchádzajúcich účtovných obdobiach	-	-
Suma neuplatneného umorenia daňovej straty, nevyužitých daňových odpočtov a iných nárokov a odpočítateľných dočasných rozdielov, ku ktorým nebola účtovaná odložená daňová pohľadávka	10 074 239	32 266 799
Suma odloženej dane z príjmov, ktorá sa vzťahuje na položky účtované priamo na účty vlastného imania bez účtovania na účty nákladov a výnosov	652	16 823

MECOM GROUP s.r.o.
Poznámky k účtovným výkazom
k 31. decembru 2013
(údaje v tabuľkách sú uvedené v celých eurách, ak nie je uvedené inak)

Odsúhlasenie dane z príjmov

Položka	2013	2012
Splatná daň z príjmov:	1 040 570	4 059
z bežnej činnosti (r. 049)	1 040 570	4 059
z mimoriadnej činnosti (r. 056)	-	-
Odložená daň z príjmov:	2 521 637	(3 292 035)
z bežnej činnosti (r. 050)	2 521 637	(3 292 035)
z mimoriadnej činnosti (r. 057)	-	-
Daň z príjmov celkom	3 562 207	(3 287 976)

	2013			2012		
	Základ dane	Daň	Daň v %	Základ dane	Daň	Daň v %
Výsledok hospodárenia pred zdanením	(845 387)			(56 419 116)		
z toho:						
<i>teoretická daň</i>		(194 439)	23 %		(10 719 632)	19 %
Daňovo neuznané náklady	1 091 317	251 003	-29,7 %	1 613 296	306 545	-37,8 %
Výnosy nepodliehajúce dani	(1 932 919)	(444 571)	52,6%	(2 398 059)	(455 631)	56,2 %
Vplyv nevykázaney odloženej daňovej pohľadávky		5 978 853	-707,2%		6 906 136	-852,2%
Umorenie daňovej straty		(3 014 598)	356,6%		-	-
Zmena sadzby dane		(54 611)	6,5%		674 606	-83,2%
Iné		1 040 570	-123,1%		-	-
Spolu		3 562 207	- 421,4%	(12 995 420)	(3 287 976)	582,8%
Splatná daň z príjmov		1 040 570	-123,1%		4 059	-0,7%
Odložená daň z príjmov		2 521 637	-298,3%		(3 292 035)	583,5%
Celková daň z príjmov		3 562 207	-421,4%		(3 287 976)	582,8%

Splatná daň z príjmov v roku 2013 predstavuje daň zaplatenú zrážkou z výnosových úrokov vo výške 145 EUR, vrátenu platbu za dodatočné DP za rok 2009 vo výške 502 575 EUR a rezervu na dodatočnú daň za rok 2010 vo výške 1 543 000 EUR.

VIII. INÉ AKTÍVA A INÉ PASÍVA

1. Podmienené záväzky

Spoločnosť nemá podmienené záväzky vyplývajúce zo súdnych rozhodnutí, taktiež nemá podmienené záväzky voči spriazneným osobám.

Daňové prostredie, v ktorom spoločnosť na Slovensku pôsobí, závisí od bežnej daňovej legislatívy a praxe s relatívne nízkym počtom precedensov. Pretože daňové úrady neposkytujú oficiálny výklad daňových zákonov, existuje riziko, že daňové úrady môžu požadovať úpravy základu dane.

Daňové priznania zostávajú otvorené a môžu byť predmetom kontroly počas obdobia piatich rokov. Skutočnosť, že určité obdobie alebo daňové priznanie vzťahujúce sa na toto obdobie bolo kontrolované, nemá vplyv na vylúčenie tohto obdobia z prípadnej ďalšej kontroly počas obdobia piatich rokov. V dôsledku toho sú k 31. decembru 2013 daňové priznania spoločnosti za roky 2009 až 2013 otvorené a môžu sa stať predmetom kontroly, v oblasti transférového ocenenia ostávajú otvorené za roky 2004 až 2013.

Spoločnosť uskutočnila počas roka 2013 významné transakcie so spriaznenými osobami. Manažment spoločnosti analyzoval daňové aspekty transakcií so spriaznenými osobami a je presvedčený, že tieto transakcie boli vykonané na princípe nezávislých vzťahov a neexistujú významné daňové riziká v súvislosti s týmito transakciami.

S účinnosťou od 1. januára 2009 sa na transakcie so spriaznenými osobami vzťahujú nové požiadavky transferového oceňovania. V nových požiadavkách sa uvádza, že spoločnosť musí mať vypracovanú dokumentáciu za každú transakciu so zahraničnou spriaznenou osobou, ktorá potvrdzuje, že transakcia sa uskutočnila na princípe nezávislých vzťahov. Ministerstvo financií SR vydalo osobitné usmernenie týkajúce sa uchovávaní dokumentácie transferového oceňovania od roku 2009. Spoločnosť má vypracovanú dokumentáciu v súlade s požiadavkami zákona.

MECOM GROUP s.r.o.
Poznámky k účtovným výkazom
k 31. decembru 2013

(údaje v tabuľkách sú uvedené v celých eurách, ak nie je uvedené inak)

Podľa súčasných slovenských zákonov má spoločnosť povinnosť vyplatiť zamestnancom pri odchode do starobného dôchodku odchodné vo výške priemerného mesačného zárobku. Spoločnosť odhadla, že výška takéhoto záväzku nie je významná. Účtovné výkazy neobsahujú žiadnu úpravu z tohto titulu.

IX. SPRIAZNENÉ OSOBY

Medzi spriaznené osoby patria spoločníci, konatelia, sesterské spoločnosti a spoločnosti, v ktorých podiel na základnom imaní presahuje 20% (dcérske a pridružené spoločnosti a spoločné podniky).

Obchody medzi týmito osobami a spoločnosťou sa uskutočňujú za obvyklých podmienok a za obvyklé ceny. O obchodoch so spriaznenými osobami rozhodujú konatelia. Komentár k týmto obchodom je v jednotlivých častiach poznámok.

<i>Spriaznená osoba</i>	<i>Kód druhu obchodu</i>	<i>Hodnotové vyjadrenie obchodu</i>	
		<i>2013</i>	<i>2012</i>
Prima banka - bankový účet	11	14 849	303 760
Prima banka - bankové poplatky	11	2 164	7 041
ProCare - preventívne prehliadky	3	31 573	33 247
Privat banka - bankový účet	11	530	783
Privat banka - bankové poplatky	11	193	226
Digital Park Einsteinova - nájomné	3	106 790	117 142
ZSNP - odmena za poskytnutie ručenia	11	5 010	5 023
AB facility - upratovacie služby	3	412 791	275 020
Mäsokombinát Plzeň - predaj výrobkov, tovaru	3	621 234	1 672 967
Mäsokombinát Plzeň - výnosy zo služieb	3	382 483	277 802
Mäsokombinát Plzeň - náklady na služby	3	2 392	75 170
Mäsokombinát Plzeň - nákup mat., tovaru, majetku	3	1 794 956	2 153 441
Mäsokombinát Plzeň - poskytnutý úver	8	345 000	2 600 000
Mäsokombinát Plzeň - úrok	8	55 472	101 453
P.S.Trans - prenájom	3	17 608	7 245

<i>Dcérska účtovná jednotka/ Materská účtovná jednotka</i>	<i>Kód druhu obchodu</i>	<i>Hodnotové vyjadrenie obchodu</i>	
		<i>2013</i>	<i>2012</i>
Mecom Trade spol. s r. o. - predaj výrobkov, tovaru	2	2 919 554	3 773 267
Mecom Trade spol. s r. o. - výnosy zo služieb	3	69 548	97 154
Mecom Trade spol. s r. o. - poskytnutý úver	8	-	-
Mecom Trade spol. s r. o. - náklady na služby	3	-	679
Debreceni Csoport Kft. - predaj výrobkov, tovaru	2	2 587 784	6 603 586
Debreceni Csoport Kft. - nákupy materiálu, tovaru	3	621 911	1 160 768
Debreceni Csoport Kft. - výnosy zo služieb	3	301 984	92 563
Debreceni Csoport Kft. - náklady na služby	3	94 930	9 150
Debreceni Csoport Kft. - poskytnutý úver	8	7 268 131	11 434 293
Debreceni Csoport Kft. - úrok	8	177 986	1 222 422
Debreceni Csoport Kft. - garancia	8	67 375	67 521
Debreceni Csoport Kft. - SWAP	11	230 465	230 465
Carnibona CZ - náklady na sprostredkovanie	4	-	144 419
Carnibona CZ - iné služby	3	-	-
CARNIBONA holding - prijatý úver	8	18 854 313	34 453 004
CARNIBONA holding - úrok	8	1 505 566	5 221 487
MECOM UKRAINE - poskytnutý úver + úrok	8	259 968	-
MECOM UKRAINE - predaj výrob., tovaru, mat.	2	657 576	217 478
MECOM UKRAINE - výnosy zo služieb	3	6 573	50
MECOM UKRAINE - náklady na služby	3	148 036	186 068

Kód druhu obchodu:

01 - kúpa, 02 - predaj, 03 - poskytnutie služby, 04 - obchodné zastúpenie, 05 - licencia, 06 - transfer, 07 - know-how, 08 - úver, pôžička, 09 - výpomoc, 10 - záruka, 11 - iný obchod

MECOM GROUP s.r.o.
Poznámky k účtovnému výkazom
k 31. decembru 2013
(údaje v tabuľkách sú uvedené v celých eurách, ak nie je uvedené inak)

X. PRÍJMY A VÝHODY ČLENOV ŠTATUTÁRNÝCH, DOZORNÝCH A INÝCH ORGÁNOV SPOLOČNOSTI

Druh príjmu, výhody	Hodnota príjmu, výhody súčasných členov orgánov				Hodnota príjmu, výhody bývalých členov orgánov				
	štatutárnych		dozorných		štatutárnych		dozorných		
	2013	2012	2013	2012	2013	2012	2013	2012	
Peňažné príjmy	325 100	56 246	-	-	-	162 576	-	-	-
Nepeňažné príjmy	-	-	-	-	-	-	-	-	-
Peňažné preddavky	-	-	-	-	-	-	-	-	-
Nepeňažné preddavky	-	-	-	-	-	-	-	-	-
Poskytnuté úvery	-	-	-	-	-	-	-	-	-
Poskytnuté záruky	-	-	-	-	-	-	-	-	-
Iné	-	-	-	-	-	-	-	-	-

MECOM GROUP s.r.o.
Poznámky k účtovným výkazom
k 31. decembru 2013
(údaje v tabuľkách sú uvedené v celých eurách, ak nie je uvedené inak)

XI. SKUTOČNOSTI, KTORÉ NASTALI PO DNI, KU KTORÉMU SA ZOSTAVUJE ÚČTOVNÁ ZÁVIERKA, A DO DŇA ZOSTAVENIA ÚČTOVNEJ ZÁVIERKY

Po 31. decembri 2013 došlo k zmene vo vrcholovom manažmente spoločnosti. Od februára 2014 pôsobí na pozícii výkonného riaditeľa Ing. Martin Danielič.

Od januára 2014 spoločnosť začala čerpať kontokorentný úver pre financovanie prevádzkových potrieb, kde predmetom kolaterálu sú skladové zásoby a vymedzená časť krátkodobých pohľadávok.

Dňa 1. februára 2014 spoločnosť nadobudla obchodné podiely (99%) v spoločnosti Masokombinát Plzeň s.r.o.

Dňa 3. februára 2014 spoločnosť podpísala úverovú zmluvu s materskou spoločnosťou CARNIBONA HOLDINGS LIMITED s celkovým úverovým rámcom 5 miliónov EUR, splatnosťou 31. decembra 2017, pri úrokovej miere 5,5%.

Dňa 8. apríla 2014 bolo do obchodného registra zapísané zvýšenie základného imania spoločnosti vo výške 20 200 tisíc EUR, ku ktorému došlo ešte v roku 2013.

Dňa 2. júla 2014 spoločnosť podpísala so spoločnosťou HYDINA SLOVENSKO s.r.o. zmluvu o prevode jej obchodného podielu v spoločnosti MECOM TRADE, spol. s.r.o. na spoločnosť HYDINA SLOVENSKO s.r.o. Zmluva nadobudla účinnosť 4. júla 2014 po jej podpise všetkými zmluvnými stranami.

Po 31. decembri 2013 a do dňa zostavenia účtovnej závierky nenastali žiadne také udalosti, ktoré by významným spôsobom ovplyvnili aktíva a pasíva spoločnosti, okrem tých, ktoré sú uvedené vyššie a ktoré sú výsledkom bežnej činnosti.

Spoločnosť plánuje významné investície do hmotného majetku v roku 2014.

XII. PREHĽAD ZMIEN VLASTNÉHO IMANIA

31. december 2013

<i>Položka</i>	<i>Stav k 1. 1. 2013</i>	<i>Prírastky</i>	<i>Úbytky</i>	<i>Presuny</i>	<i>Stav k 31. 12. 2013</i>
Základné imanie	28 566 422	-	-	57 600 000	86 166 422
Vlastné akcie a vlastné obchodné podiely	-	-	-	-	-
Zmena základného imania	57 600 000	20 200 000	-	(57 600 000)	20 200 000
Pohľadávky za upísané vlastné imanie	-	-	-	-	-
Emisné ážio	-	-	-	-	-
Ostatné kapitálové fondy	355 915	-	-	-	355 915
Zákonný rezervný fond (nedeliteľný fond) z kapitálových vkladov	-	-	-	-	-
Oceňovacie rozdiely z precenenia majetku a záväzkov	(4 201)	(7 041)	9 818	-	(1 424)
Oceňovacie rozdiely z kapitálových účastín	(10 957)	-	(1)	-	(10 956)
Oceňovacie rozdiely z precenenia pri zlúčení, splynutí a rozdelení	-	-	-	-	-
Zákonný rezervný fond	5 963 819	-	-	-	5 963 819
Nedeliteľný fond	-	-	-	-	-
Štatutárne fondy a ostatné fondy	-	-	-	-	-
Nerozdelený zisk minulých rokov	52 340 381	-	-	-	52 340 381
Neuhradená strata minulých rokov	(83 156 055)	-	-	(53 131 140)	(136 287 195)
Výsledok hospodárenia bežného účtovného obdobia	(53 131 140)	(4 407 594)	-	53 131 140	(4 407 594)
Vyplatené dividendy	-	-	-	-	-
Ostatné položky vlastného imania	-	-	-	-	-
Účet 491 – Vlastné imanie fyzickej osoby – podnikateľa	-	-	-	-	-

Spoločnosť navyšovala k 31. decembru 2013 na základe rozhodnutia jediného spoločníka základné imanie o 20 200 000 EUR. Zvýšenie základného imania bolo zapísané do Obchodného registra 8. apríla 2014.

Obrat Oceňovacích rozdielov z kapitálových vkladov sa vzťahuje k menovým forwardom, ktoré spoločnosť realizovala počas roka 2013 s cieľom kryť kurzové riziko vyplývajúce z pohybu menového páru EUR/HUF.

MECOM GROUP s.r.o.**Poznámky k účtovným výkazom****k 31. decembru 2013****(údaje v tabuľkách sú uvedené v celých eurách, ak nie je uvedené inak)**

Výsledok hospodárenia minulého roka bol na základe rozhodnutia jediného spoločníka preúčtovaný do Neuhradených strát minulých období.

31. december 2012

Položka	Stav k 1. 1. 2012	Prírastky	Úbytky	Presuny	Stav k 31. 12. 2012
Základné imanie	28 566 422	-	-	-	28 566 422
Vlastné akcie a vlastné obchodné podiely	-	-	-	-	-
Zmena základného imania	-	57 600 000	-	-	57 600 000
Pohľadávky za upísané vlastné imanie	-	-	-	-	-
Emisné ážio	-	-	-	-	-
Ostatné kapitálové fondy	355 915	-	-	-	355 915
Zákonný rezervný fond (nedeliteľný fond) z kapitálových vkladov	-	-	-	-	-
Oceňovacie rozdiely z precenenia majetku a záväzkov	67 517	1 070 820	1 142 538	-	(4 201)
Oceňovacie rozdiely z kapitálových účastí	(10 957)	-	-	-	(10 957)
Oceňovacie rozdiely z precenenia pri zlúčení, splynutí a rozdelení	-	-	-	-	-
Zákonný rezervný fond	5 963 819	-	-	-	5 963 819
Nedeliteľný fond	-	-	-	-	-
Štatutárne fondy a ostatné fondy	-	-	-	-	-
Nerozdelený zisk minulých rokov	52 340 381	-	-	-	52 340 381
Neuhradená strata minulých rokov	(51 661 260)	-	-	(31 494 794)	(83 156 055)
Výsledok hospodárenia bežného účtovného obdobia	(31 494 794)	(53 131 140)	-	31 494 794	(53 131 140)
Vyplatené dividendy	-	-	-	-	-
Ostatné položky vlastného imania	-	-	-	-	-
Účet 491 – Vlastné imanie fyzickej osoby – podnikateľa	-	-	-	-	-

XIII. PREHĽAD PEŇAŽNÝCH TOKOV

Prehľad peňažných tokov je uvedený v prílohe, tabuľka č. 1.

Prílohy:

Tabuľka č. 1 – Prehľad peňažných tokov

Tabuľka č. 1 - Prehľad peňažných tokov

Označenie	Názov položky	Skutočnosť v eurách	
		Bežné účtovné obdobie	Minulé účtovné obdobie
Peňažné toky z prevádzkovej činnosti			
Z/S	Výsledok hospodárenia z bežnej činnosti pred zdanením daňou z príjmov (+/-)	(845 387)	(56 419 116)
A.1.	Nepeňažné operácie ovplyvňujúce výsledok hospodárenia z bežnej činnosti pred zdanením daňou z príjmov (+/-)	6 435 540	51 252 727
	Odpisy dlhodobého nehmotného majetku a dlhodobého hmotného majetku (+)	7 250 912	7 927 512
	Zmena stavu rezerv (+/-)	133 557	(252 749)
	Zmena stavu opravných položiek (+/-)	(1 353 208)	41 370 592
	Zmena stavu položiek časového rozlíšenia nákladov a výnosov (+/-)	(1 532 589)	(950 812)
	Úroky účtované do nákladov (+)	1 561 041	5 330 825
	Úroky účtované do výnosov (-)	(432 436)	(860 147)
	Kurzový zisk/strata vyčíslený k peňažným prostriedkom a peňažným ekvivalentom ku dňu, ku ktorému sa zostavuje účtovná závierka (-/+)	80 456	(147 579)
	Výsledok z predaja dlhodobého majetku, s výnimkou majetku, ktorý sa považuje za peňažný ekvivalent (+/-)	(26 903)	(110 132)
	Ostatné položky nepeňažného charakteru (+/-)	754 710	(1 054 783)
A.2.	Vplyv zmien stavu pracovného kapitálu na výsledok hospodárenia z bežnej činnosti	(1 929 968)	715 257
	Zmena stavu pohľadávok z prevádzkovej činnosti (-/+)	(3 257 222)	258 100
	Zmena stavu záväzkov z prevádzkovej činnosti (+/-)	3 395 908	(3 127 474)
	Zmena stavu zásob (-/+)	(2 067 636)	3 584 631
	Zmena stavu krátkodobého finančného majetku, s výnimkou majetku, ktorý je súčasťou peňažných prostriedkov a peňažných ekvivalentov (-/+)	(1 018)	-
	Peňažné toky z prevádzkovej činnosti s výnimkou príjmov a výdavkov, ktoré sa uvádzajú osobitne v iných častiach prehľadu peňažných tokov (+/-), (súčet Z/S+A.1.+A.2.)	3 660 185	(4 451 132)
	Prijaté úroky (+)		88 067
	Výdavky na zaplatené úroky (-)	(22 673)	(6 303)
	Výdavky na daň z príjmov účtovnej jednotky (-/+)	502 442	(4 059)
A.	Čisté peňažné toky z prevádzkovej činnosti	4 139 954	(4 373 427)
Peňažné toky z investičnej činnosti			
	Výdavky na obstaranie dlhodobého nehmotného majetku (-)	(63 584)	(70 862)
	Výdavky na obstaranie dlhodobého hmotného majetku (-)	(1 458 890)	(920 801)
	Výdavky na obstaranie dlhodobých cenných papierov a podielov v iných účtovných jednotkách, s výnimkou cenných papierov, ktoré sa považujú za peňažné ekvivalenty a cenných papierov určených na predaj alebo na obchodovanie (-)	(3 428)	(194)
	Príjmy z predaja dlhodobého nehmotného majetku (+)		-
	Príjmy z predaja dlhodobého hmotného majetku (+)	64 115	334 862
	Výdavky na dlhodobé pôžičky poskytnuté účtovnou jednotkou inej účtovnej jednotke, ktorá je súčasťou konsolidovaného celku (-)	(1 851 376)	(1 173 724)
B.	Čisté peňažné toky z investičnej činnosti	(3 313 163)	(1 830 719)
Peňažné toky z finančnej činnosti			
C.1.	Peňažné toky vo vlastnom imaní	-	-
C.2.	Peňažné toky vznikajúce z dlhodobých záväzkov a krátkodobých záväzkov z finančnej činnosti	(2 260 183)	4 335 564
	Výdavky na splácanie úverov (-)	41 743	-
	Príjmy z prijatých pôžičiek (+)	-	4 335 564
	Výdavky na splácanie pôžičiek (-)	(2 301 926)	-
C.	Čisté peňažné toky z finančnej činnosti	(2 260 183)	4 335 564
D.	Čisté zvýšenie alebo čisté zníženie peňažných prostriedkov a peňažných ekvivalentov (+/-) (súčet A+B+C)	(1 433 392)	(1 868 582)
E.	Stav peňažných prostriedkov a peňažných ekvivalentov na začiatku účtovného obdobia	2 933 613	4 654 616
F.	Stav peňažných prostriedkov a peňažných ekvivalentov na konci účtovného obdobia pred zohľadnením kurzových rozdielov vyčíslených ku dňu, ku ktorému sa zostavuje účtovná závierka (+/-)	1 500 221	2 786 034
G.	Kurzové rozdiely vyčíslené k peňažným prostriedkom a peňažným ekvivalentom ku dňu, ku ktorému sa zostavuje účtovná závierka (+/-)	(46 738)	147 579
H.	Zostatok peňažných prostriedkov a peňažných ekvivalentov na konci účtovného obdobia upravený o kurzové rozdiely vyčíslené ku dňu, ku ktorému sa zostavuje účtovná závierka (+/-) (súčet D + E + G)	1 453 483	2 933 613