


Širila, a.s., Spišská Nová Ves

Odborárov 12, 052 01 Spišská Nová Ves



Výročná správa

Annual report

za rok 2013

Spišská Nová Ves, dňa
10.4.2014

Vypracovala :
Ing.Elena Bucová

VÝROČNÁ SPRÁVA SPOLOČNOSTI

Širila, a.s., Spišská Nová Ves

Odborárov 12, 052 01 Spišská Nová Ves

Ročná účtovná zvierka a návrh na vysporiadanie výsledku hospodárenia za rok 2013

Obchodné meno: Širila, a.s., Spišská Nová Ves, Odborárov 12, 052 01 Spišská Nová Ves

IČO: 31736912

Vlastné imanie spoločnosti	1 044 143	EUR
vlastné imanie k 1.1.2013	1 100 770	EUR
31.12.2013	1 044 143	EUR

Právna forma spoločnosti : akciová spoločnosť

Akciová spoločnosť bola založená rozhodnutím zakladateľa dňa 21.10.1996 podľa zákona č. 513/91 Zb.

Zápis do obchodného registra Okresného súdu Košice I. bol uskutočnený dňa 1.1.1997, oddiel Sa vložka č.831/V.

Skladba vlastného imania je nasledovná:

základné imanie spoločnosti	697 072	EUR
kapitálové fondy	16 597	EUR
fondy zo zisku	37 075	EUR
výsledok hospodárenia minulých rokov	251 721	EUR
výsledok hospodárenia bežného účtovného obdobia	41 678	EUR

Predmet činnosti spoločnosti podľa výpisu z OR:

- vykonávanie inžinierskych, priemyselných, bytových a občianskych stavieb
- činnosť stavbyvedúceho
- činnosť stavebného dozoru
- sprostredkovanie obchodu, výroby, služieb
- prenájom stavebných strojov a zariadení, dopravných zariadení, áut
- obchodná činnosť
- oprava motorových vozidiel
- inžinierska činnosť
- služby s dopravnými mechanizmami
- cestná nákladná doprava

Vybrané ukazovatele spoločnosti :

Pracovníci spoločnosti - fyzický stav

	celkom	z toho THP
Stav k 1.1.2013	50	8
Stav k 31.12.2013	46	8

Priemerná mesačná mzda zamestnanca za rok 2013 bola 656,34,-EUR.

Pohl'adávkky spoločnosti:

Stav k 1.1.2013	1 100 078	EUR
Stav k 31.12.2013	1 293 886	EUR

Závázky spoločnosti:

Stav k 1.1.2013	799 785	EUR
Stav k 31.12.2013	961 684	EUR

Bankové a nebankové úvery spoločnosti:

Stav k 1.1.2013	135 838	EUR
Stav k 31.12.2013	244 562	EUR

Organizačná schéma spoločnosti :

Štruktúra akcionárov akciovej spoločnosti:

Širila Ján	99,04%
Ing.Hlinka Jozef	0,48%
Širilová Mária	0,24%
Ing.Hlaváč Štefan	0,24%

Štruktúra akcií akciovej spoločnosti:

Počet akcií 1:	1 000	Počet akcií 2:	20
Druh akcií 1:	kmeňové	Druh akcií 2:	kmeňové
Forma akcií 1:	akcie na meno	Forma akcií 2:	akcie na meno
Podoba akcií 1:	zaknihované	Podoba akcií 2:	zaknihované
Menovitá hodnota akcie 1:	33,193919 EUR	Menovitá hodnota akcie 2:	33 193,918875 EUR

Výkonné vedenie akciovej spoločnosti:

riadiťel' a.s. :	Ing.Novotný Ľudovít
obchodno-technický námestník :	Ing.Hlaváč Štefan do 30.9.2013, od 1.10.2013 Ing. Kopecký Viktor
výrobný námestník :	Ing.Novotný Ľudovít
ekonomická námestníčka :	Ing.Bucová Elena

Predstavenstvo akciovej spoločnosti:

predseda :	Širila Ján
člen :	Ing.Novotný Ľudovít
člen :	Ing.Hlaváč Štefan do 02.10.2013
člen :	Ing.Kopecký Viktor od 03.10.2013
člen :	Ing.Bucová Elena

Dozorná rada akciovej spoločnosti:

predseda :	Širilová Mária
člen :	Ing.Štelbacký Ján
člen :	Ing.Škottová Iveta

Organizačná štruktúra spoločnosti je doložená v prílohe.

Akciová spoločnosť nemá organizačnú zložku v zahraničí.

Skladba základného imania akciovej spoločnosti:

Počet kmeňových, listinných akcií: 1 000, menovitá hodnota jednej akcie: 33,193919 EUR

Počet kmeňových, listinných akcií: 20, menovitá hodnota jednej akcie: 33 193,918875 EUR

Spoločnosť nemá vytvorenú organizačnú jednotku v zahraničí, nezaobrá sa výskumom a vývojom.

Spoločnosť nenadobudla vlastné obchodné podiely.

Finančná situácia a údaje z ročnej účtovnej závierky spoločnosti

Finančná situácia v priebehu roka bola pomerne priaznivá a stabilná.

Bolo zaznamenané zvýšenie hodnoty dlhodobých pohľadávok oproti roku 2012 na 279,94 % t.j. o 145812 EUR.

Bolo zaznamenané zvýšenie hodnoty krátkodobých pohľadávok oproti roku 2012 na 104,71 % t.j. o 47996 EUR.

Pohľadávky spolu stúpili oproti roku 2012 na 117,62 % t.j. o 193808 EUR.

Prehľad o vývoji pohľadávok v EUR za obdobie rokov 2011 až 2013

obdobie	2011	2012	2013
Šelkom:	1 631 522	1 103 690	1 293 886
Pohľadávky z obchodného styku	1 600 929	938 934	1 198 626
z toho: do lehoty splatnosti	1 132 284	491 386	804 798
pomer pohľadávok do lehoty splatnosti k PzOS	70,73%	52,33%	67,14%
z toho: po lehote splatnosti	468 645	447 548	393 828
pomer pohľadávok po lehote splatnosti k PzOS	29,27%	47,67%	32,86%

Prehľad záväzkov v EUR za obdobie rokov 2011 až 2013

obdobie	2011	2012	2013
Šelkom:	1 036 398	709 785	961 684
Záväzky z obchodného styku	748 504	511 781	605 365
z toho: do lehoty splatnosti	519 960	295 458	333 187
pomer záväzkov do lehoty splatnosti k ZzOS	69,47%	57,73%	55,04%
z toho: po lehote splatnosti	228 544	216 323	272 178
pomer záväzkov po lehote splatnosti k ZzOS	30,53%	42,27%	44,96%

Bol zaznamenaný pokles hodnoty dlhodobých záväzkov oproti roku 2012 na 38,17 % t.j. o 22137 EUR.

Došlo k zvýšeniu hodnoty krátkodobých záväzkov oproti roku 2012 na 111,98 % t.j. o 73711 EUR.

Závazky spolu stúpili oproti roku 2012 na 107,92 % t.j. o 51574 EUR.

Z celkového objemu záväzkov 961684 EUR záväzky po lehote splatnosti činili 272178 EUR.

Rozpis záväzkov / bez úverov / v EUR:

obdobie	2011	2012	2013
- rezervy	24 276	12 986	14 587
- dlhodobé záväzky	31 533	35 802	13 665
- krátkodobé záväzky	929 244	615 159	688 870
- z obchodného styku	748 504	511 781	605 365
- čistá hodnota zákazky	26 451	12 103	12 103
- nevyfaktúrované dodávky	5 586	26 763	
- voči spoločníkom a združeniu	49 343	4 453	4 084
- voči zamestnancom	23 419	27 347	21 278
- zo sociálneho zabezpečenia	16 616	17 252	13 432
- daňové záväzky a dotácie	58 800	14 282	32 608
- voči ovládanej a ovládajúcej osobe			
- v rámci konsolidovaného celku			
- ostatné záväzky	525	1 178	
SPOLU	985 053	663 947	717 122

Rozpis bankových a nebankových úverov v EUR za obdobie rokov 2011 až 2013

obdobie	2011	2012	2013
Krátkodobé finančné výpomoci			
dlhodobé bankové úvery			26 553
bežné bankové úvery	51 345	135 838	218 009
SPOLU	51 345	135 838	244 562

Údaje z VÝKAZU ZISKOV A STRÁT za obdobie posledných troch rokov v EUR

Popis /obdobie	2011	2012	2013
Tržby za predaj tovaru			
Náklady na obstaranie predaného tovaru			
Obchodná marža			
Tržby z predaja vlastných výrobkov a služieb	2 450 664	2 868 994	3 382 684
Zmeny stavu vnútroorganizačných zásob		1 633	-1 633
Aktivácia	4 694	4 302	3 014
Výrobná spotreba (materiál, energia, služby)	1 584 747	2 214 503	2 749 519
Pridaná hodnota	870 611	660 426	634 546
Osobné náklady (mzdy, sociálne zabezpečenie)	607 457	577 058	514 446
Dane a poplatky	19 517	10 454	11 642
Odpisy	73 779	48 592	45 756
Tržby z predaja dlhodobého majetku a materiálu	2 149	1 100	2 748
Zostatková cena pred. dlhodobého majetku a materiálu	17		15
Tvorba a zúčtovanie opravných položiek k pohľadávkam	30 216	-9 036	11 093
Ostatné výnosy z hospodárskej činnosti	1 324	982	6 584
Ostatné náklady na hospodársku činnosť	37 348	19 576	14 464
Prevod výnosov z hospodárskej činnosti			
Prevod nákladov na hospodársku činnosť			
Výsledok hospodárenia z hospodárskej činnosti	105 750	15 864	46 462
Tržby z predaja cenných papierov a podielov			
Predané cenné papiere a podiely			
Výnosy z dlhodobého finančného majetku			
Výnosy z cenných papierov a finančného majetku			
Náklady na cenné papiere a finančný majetok			
Výnosové úroky	23	27	79
Nákladové úroky	21 157	6 465	5 725
Kurzové zisky	436	157	369
Kurzové straty	428	125	539
Ostatné výnosy z finančnej činnosti			
Ostatné náklady na finančnú činnosť	6 743	7 440	7 614
VH z finančnej činnosti	-27 869	-13 846	-13 430
VH z bežnej činnosti	80 598	-2 993	41 678
Mimoriadne výnosy			
Mimoriadne náklady			

VH z mimoriadnej činnosti			
Výsledok hospodárenia pred zdanením	108 097	-7 018	44 125
VH po zdanení za účtovné obdobie	80 598	-2 993	41 678
Vytvorené zdroje (= Zisk - odpisy)	154 377	45 599	87 434

Údaje zo SÚVAHY za obdobie posledných troch rokov v EUR

Popis / obdobie	2011	2012	2013
A k t í v a :			
Neobežný majetok	676 008	646 740	628 656
Dlhodobý nehmotný majetok			
Dlhodobý hmotný majetok	667 303	637 878	620 322
Dlhodobý finančný majetok	8 705	8 862	8 334
Zásoby	61 838	77 151	51 532
Dlhodobé pohľadávky	66 951	81 034	226 846
Krátkodobé pohľadávky	1 634 532	1 019 044	1 067 040
Finančné účty	49 811	43 109	31 769
Časové rozlíšenie aktív	1 205	34 445	563
SPOLU MAJETOK	2 490 345	1 901 523	2 006 406
P a s í v a :			
Vlastné imanie	1 449 348	1 100 770	1 044 143
Základné imanie	697 072	697 072	697 072
Kapitálové fondy	16 597	16 597	16 597
Fondy zo zisku	29 015	37 075	37 075
Výsledok hospodárenia minulých rokov	626 066	353 019	251 721
VH bežného účtovného obdobia	80 598	-2 993	41 678
Závazky	1 036 398	799 785	961 684
Zákonné rezervy dlhodobé a krátkodobé	21 276	11 373	11 976
Ostatné dlhodobé a krátkodobé rezervy	3 000	1 613	2 611
Dlhodobé záväzky	31 533	35 802	13 665
Krátkodobé záväzky	929 244	615 159	688 870
Krátkodobé finančné výpomoci			
Bankové úvery a výpomoci	51 345	135 838	244 562
Časové rozlíšenie pasív	4 599	968	579
SPOLU VLASTNÉ IMANIE A ZÁVAZKY	2 490 345	1 901 523	2 006 406

Údaje z CASH FLOW STATEMENTS za obdobie posledných troch rokov v EUR

Štruktúra peňažných prostriedkov a peňažných ekvivalentov

Popis / obdobie	2011	2012	2013
Peniaze v pokladniciach	9 636	4 727	2 656
Peniaze na účtoch v bankách	40 175	38 382	29 113
Krátkodobý fin.majetok a obstarávaný finančný majetok			
Finančné účty spolu	49 811	43 109	31 769
Majetkové cenné papiere			
Dlžné cenné papiere			
Terminované vklady			
Prioritné akcie			
Peňažné ekvivalenty spolu			
Peňažné prostriedky a ekvivalenty spolu	49 811	43 109	31 769

Údaje z CASH FLOW STATEMENTS

Popis / obdobie	2011	2012	2013
Výsledok hospodárenia v bežnom roku :	77 881	2 018	33 032
CF/peňažné toky z prevádzkovej činnosti:	157 609	-13 182	-81 157
CF/peňažné toky z investičnej činnosti:	-8 704	-19 167	-114 142
CF/peňažné toky z finančnej činnosti:	-147 402	25 615	102 972
Čisté zvýšenie alebo zníženie peňažných prostriedkov:	10 215	-6 702	-11 340
Stav peňažných prostriedkov a PE na začiatku účt.obdobia:	39 596	49 811	43 109
Stav PP a PE na konci obdobia pred KR ku koncu obdobia:	49 811	43 109	31 769
Kurzové rozdiely k PP a PE ku dňu zostav. účt. závierky :	301	32	-170

Stav peňažných prostriedkov a PE na konci účt.obdobia:	49 811	43 109	31 769
Zostatok PP a PE na konci obd. upravený o KR k účt.záv.:	50 112	43 141	31 599

Spoločnosť dosiahla v EUR za rok 2013 :

celkové výnosy (z hosp.činnosti, finančné a mimoriadne)	3 393 845
z toho: výnosy za predaj tovaru	
výnosy za výrobky a služby	3 382 684
zmeny stavu vnútroorganizačných zásob	-1 633
aktívacia	3 014
tržby z predaja dlhodobého majetku a materiálu	2 748
tržby z predaja CP a podielov	
ostatné výnosy z hospodárskej činnosti	6 584
výnosové úroky	79
kurzové zisky	369
výnosy z dlhodobého finančného majetku	
iné výnosy z finančného majetku	
ostatné výnosy z finančnej činnosti	
mimoriadne výnosy	
celkové náklady (na hosp.činnosť, finančné a mimoriadne)	3 352 167
z toho: náklady na obstaranie predaného tovaru	
náklady na materiál a energiu	634 869
náklady na služby	2 114 650
osobné náklady	514 446
dane a poplatky	11 642
odpisy DNaHM	45 756
zostatková cena pred. dlhodob.majetku a materiálu	15
tvorba a zúčtovanie oprav.položiek k pohľadávkam	11 093
ostatné náklady na hospodársku činnosť	14 464
predané CP a podiely	
nákladové úroky	5 725
kurzové straty	539
ostatné náklady na finančnú činnosť	7 614
mimoriadne náklady	
daň z príjmov PO	-8 646

Za rok 2013 dosiahla spoločnosť zisk vo výške 41678 EUR po zdanení.

Na obstaranie hmotného a nehmotného dlhodobého majetku spoločnosť preinvestovala v roku 2013 sumu 28 200 EUR - 28 200 EUR na obstaranie dlhodobého hmotného majetku - strojov

Porovnanie dosiahnutých výsledkov a stavu majetku v hospodárskom roku 2013 s minulým rokom.

Spoločnosť dosiahla v hospodárskom roku 2013 zisk 41678 EUR.

Príčiny tohto stavu v porovnaní s minulým rokom sú nasledovné:

Výnosová časť:

Nárast tržieb za predaj tovaru oproti roku 2012 na 0 % t.j. o 0 EUR.

Nárast hodnoty obchodnej marže oproti roku 2012 na 0 % t.j. o 0 EUR.

Percento obchodnej marže s t ú p l o oproti roku 2012 o 0 %

Nárast tržieb za predaj výrobkov a služieb oproti roku 2012 na 117,9 % t.j. o 513690 EUR.

Zníženie aktívacie oproti roku 2012 na 70,06 % t.j. o 1288 EUR.

Negatívnym javom je zníženie pridanej hodnoty oproti roku 2012 na 96,08 % t.j. o 25880 EUR.

Nárast ostatných výnosov z hospodárskej činnosti oproti roku 2012 na 670,47 % t.j. o 5602 EUR.

Celkovo sa výnosy spolu z v ý š i l i oproti roku 2012 na 117,96 % t.j. o 516650 EUR.

Nákladová časť :

Nárast nákladov za predaný tovar oproti roku 2012 na 0 % t.j. o 0 EUR.

Pokles spotreby materiálu a energie oproti roku 2012 na 80,11 % t.j. o 157661 EUR.

Nárast spotreby nakúpených služieb oproti roku 2012 na 148,71 % t.j. o 692677 EUR.

Pokles osobných nákladov oproti roku 2012 na 89,15 % t.j. o 62612 EUR.

Pokles odpisov DNaHM oproti roku 2012 na 94,16 % t.j. o 2836 EUR.

Nárast ostatných nákladov na hospodársku činnosť oproti roku 2012 na 73,89 % t.j. o 5112 EUR.

Nárast ostatných nákladov na finančnú činnosť oproti roku 2012 na 102,34 % t.j. o 174 EUR.

Celkovo sa náklady bez dane z príjmu spolu z v ý š i l i oproti roku 2012 na 115,64 % t.j. o 451850 EUR.

Výsledok hospodárenia :

Zvýšenie VH z hospodárskej činnosti oproti roku 2012 na 292,88 % t.j. o 30598 EUR.
Zvýšenie VH z finančných činností oproti roku 2012 na 97 % t.j. o 416 EUR.
Zvýšenie VH za bežnú činnosť po zdanení oproti roku 2012 na -1392,5 % t.j. o 44671 EUR.
Zvýšenie celkového VH pred zdanením oproti roku 2012 na 1636,87 % t.j. o 31014 EUR.
Zvýšenie celkového VH po zdanení oproti roku 2012 na -1392,52 % t.j. o 44671 EUR.

Aktíva :

Zvýšenie hodnoty majetku oproti roku 2012 na 105,52 % t.j. o 104883 EUR.
Pokles hodnoty neobežného majetku oproti roku 2012 na 97,2 % t.j. o 18084 EUR.
Pokles hodnoty dlhodobého hmotného majetku oproti roku 2012 na 97,25 % t.j. o 17556 EUR.
Zvýšenie hodnoty obežného majetku oproti roku 2012 na 112,85 % t.j. o 156849 EUR.
Pokles hodnoty zásob oproti roku 2012 na 66,79 % t.j. o 25619 EUR.
Zvýšenie hodnoty dlhodobých pohľadávok oproti roku 2012 na 279,94 % t.j. o 145812 EUR.
Zvýšenie hodnoty krátkodobých pohľadávok oproti roku 2012 na 104,71 % t.j. o 47996 EUR.
Pokles hodnoty finančných účtov oproti roku 2012 na 73,69 % t.j. o 11340 EUR.
Pokles hodnoty časového rozlíšenia aktív oproti roku 2012 na 1,63 % t.j. o 33882 EUR.

Pasíva :

Zvýšenie hodnoty vlastného imania a záväzkov oproti roku 2012 na 105,52 % t.j. o 104883 EUR.
Pokles hodnoty vlastného imania oproti roku 2012 na 94,86 % t.j. o 56627 EUR.
Zvýšenie hodnoty fondov zo zisku oproti roku 2012 na 100 % t.j. o 0 EUR.
Zvýšenie hodnoty záväzkov oproti roku 2012 na 120,24 % t.j. o 161899 EUR.
Zvýšenie hodnoty rezerv oproti roku 2012 na 112,33 % t.j. o 1601 EUR.
Pokles hodnoty dlhodobých záväzkov oproti roku 2012 na 38,17 % t.j. o 22137 EUR.
Zvýšenie hodnoty krátkodobých záväzkov oproti roku 2012 na 111,98 % t.j. o 73711 EUR.
Zvýšenie hodnoty bankových úverov oproti roku 2012 na 180,04 % t.j. o 108724 EUR.
Pokles hodnoty časového rozlíšenia pasív oproti roku 2012 na 59,81 % t.j. o 389 EUR.

Peňažné toky - Cash Flow :

Pokles hodnoty CF z prevádzkovej činnosti oproti roku 2012 na 615,67 % t.j. o 67975 EUR.
Pokles hodnoty CF z investičnej činnosti oproti roku 2012 na 595,51 % t.j. o 94975 EUR.
Zvýšenie hodnoty CF z finančnej činnosti oproti roku 2012 na 402 % t.j. o 77357 EUR.
Pokles hodnoty celkového CF oproti roku 2012 na 169,2 % t.j. o 4638 EUR.
Pokles stavu peňažných prostriedkov na konci obdobia oproti roku 2012 na 73,69 % t.j. o 11340 EUR.
Zvýšenie stavu kurzových rozdielov k PP a PE ku dňu zostavenia účtovnej závierky oproti roku 2012 na 0 % t.j. o 0 EUR.
Pokles stavu PP a PE na konci obdobia upravený o KR k účt.závierke oproti roku 2012 na 73,69 % t.j. o 11340 EUR.

Návrh na vysporiadanie výsledku hospodárenia za rok 2013

Vykázaný výsledok hospodárenia - zisk prerozdeliť v zmysle prílohy číslo 2 k Výročnej správe.

Predpokladaný vývoj účtovnej jednotky a možné riziká na najbližšie obdobie.

Doložené vo forme krátkodobého podnikateľského plánu v samostatnej prílohe.

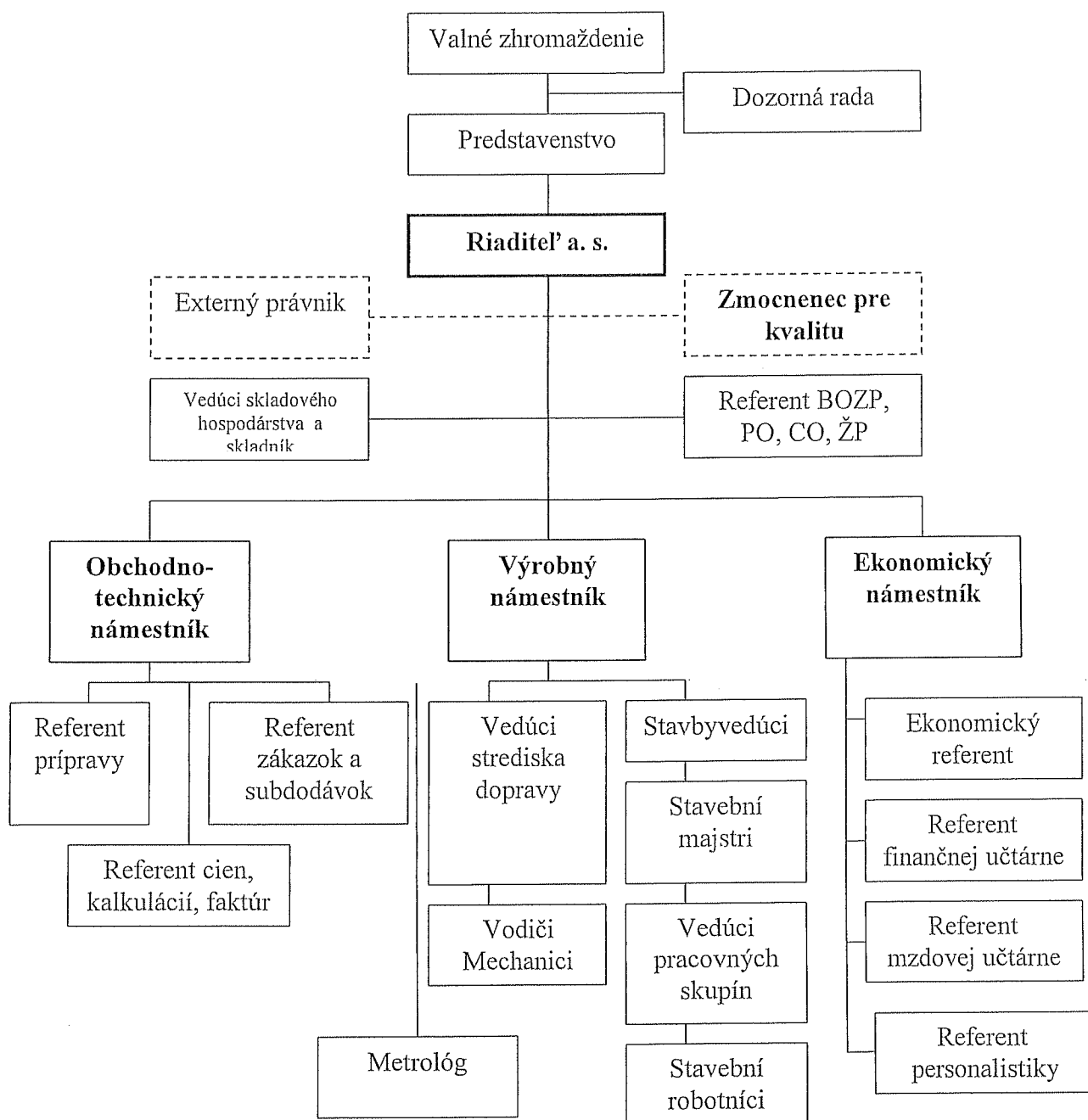
Ing. Ľudovít Novotný
člen predstavenstva

Ing. Elena Bucová
člen predstavenstva

V Spišskej Novej Vsi, dňa 10.4.2014

Príloha č: 1

Organizačná štruktúra spoločnosti ŠIRILA, a. s., Spišská Nová Ves



Návrh predstavenstva na schválenie ročnej účtovnej závierky a návrh na rozdelenie zisku

1. Ročná účtovná závierka

Akciová spoločnosť Širila, a.s., Spišská Nová Ves vedie podvojnú účtovníctvo v zmysle platných právnych predpisov a za rok 2013 dosiahla tento hospodársky výsledok:

Hlavné údaje ročnej účtovnej závierky:

Akciová spoločnosť za rok 2013 vykázala hospodársky výsledok pred zdanením – zisk vo výške 33 031,64 EUR v nasledovnej štruktúre:

- výsledok hospodárenia z hospodárskej činnosti	EUR	46 462
- výsledok hospodárenia z finančnej činnosti	EUR	- 13 430
- výsledok hospodárenia z bežnej činnosti pred zdanením	EUR	33 032
- daň z príjmov - splatná	EUR	14 483
- daň z príjmov - odložená	EUR	- 23 129
- výsledok hospodárenia za účtovné obdobie po zdanení	EUR	41 678

	EUR
Aktíva	2 006 406
- neobežný majetok	628 656
- obežný majetok	1 377 187
- časové rozlíšenie	563
Pasíva	2 006 406
- vlastné imanie	1 044 143
- záväzky	961 684
- časové rozlíšenie	579

Priemerný evidenčný počet pracovníkov 46

Účtovná závierka za rok 2013 bola overená spoločnosťou HURINES, spol. s r.o., licencia SKAU č. 193, Stará Ľubovňa, zodpovedná auditorka Ing. Marta Richterová, dekrét vydaný Slovenskou komorou auditorov licencia SKAU 145.

Názor auditorskej spoločnosti:

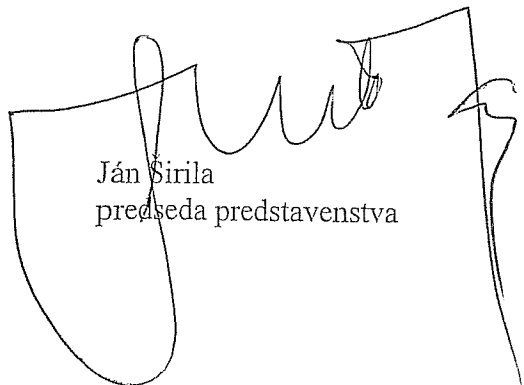
„Podľa nášho názoru účtovná závierka poskytuje vo všetkých významných súvislostiach pravdivý a verný obraz finančnej situácie spoločnosti Širila, a.s., Spišská Nová Ves k 31. decembru 2013 a výsledku jej hospodárenia za rok končiaci k danému dátumu v súlade so Zákonom o účtovníctve.“

Návrh na rozdelenie zisku


Akciová spoločnosť dosiahla zisk po zdanení za účtovné obdobie za rok 2013 **EUR 41 677,64**.
Predstavenstvo a.s. navrhuje rozdelenie čistého zisku v zmysle stanov akciovej spoločnosti nasledovne:

1. 10% z čistého zisku za rok 2013 vo výške 4 167,76 EUR na tvorbu rezervného fondu v zmysle stanov akciovej spoločnosti čl. XII, ods. 1.
2. Rozdiel čistého zisku za rok 2013 vo výške 37 509,88 EUR použiť na vyplatenie dividend a to pomerom menovitej hodnoty akcií každého akcionára k menovitej hodnote akcií všetkých akcionárov v zmysle stanov čl. VII.

V Spišskej Novej Vsi, 15 .5.2014



Ján Širila
predseda predstavenstva



Ing. Elena Bucová
člen predstavenstva

Podnikateľský plán

Pretrvávajúci útlm v stavebníctve ma popri zníženom dopyte po stavebných prácach aj podobu znížených výkonov, čo sa v konečnom dôsledku prejavuje aj v hospodárskych výsledkoch spoločnosti. Ponuka v stavebníctve neúmerne prevyšuje dopyt a tak pretrváva nerovnováha na stavebnom trhu.

Opatrenia, ktoré postupne realizujeme v praxi na jednotlivých úsekoch organizácie majú prispieť k udržaniu personálnej ako aj ekonomickej stability akciovej spoločnosti.

ÚSEK PERSONALISTIKY

Zabezpečením stability v odmeňovaní pracovníkov udržať aktuálny počet zamestnancov spoločnosti. Prioritná potreba na tomto úseku je zabezpečenie vysokej odbornosti a profesnej kvality ľudských zdrojov. Táto skutočnosť výrazne vplýva na schopnosť spoločnosti udržiavať v nasledujúcom období flexibilitu a potrebnú dynamiku pri realizácii zákaziek v súlade so zmluvnými podmienkami.

Počet riadiacich a výrobných pracovníkov je pre potreby spoločnosti v tomto období primeraný a potrebný. Korešponduje s plánom výkonov pre rok 2014. Pre zabezpečenie bezproblémového chodu výroby, nie je ďalšie znižovanie stavu výrobných kapacít prípustné.

ÚSEK TECHNICKEJ PODPORY A ROZVOJA

Na úseku technického zabezpečenia výroby je potrebné pokračovať v znižovaní a teda optimalizovaní stavu strojných zariadení a automobilov úmerne k plánovaným výkonom pre budúce obdobie. Toto je potrebné riešiť odpredajom príp. ďalším vyradením zastaralých prostriedkov.

V oblasti skladového hospodárstva naďalej dôrazne, tak ako v predošlom období, zabezpečovať proces efektívneho využívania skladového materiálu v celom priereze s jeho manipuláciou, uskladnením a výdajom na stavby. Plnenie tejto úlohy zabezpečiť dôslednou kontrolou pracovníkov manipulujúcich so skladovým materiálom.

ÚSEK VÝROBY A EKONOMIKY


Plán výkonov na rok 2014 bol predstavenstvom a.s. schválený vo výške 3 500 000 EUR a hospodársky výsledok vo výške 1,5 % z plánovaných výkonov. V oblasti výroby je doposiaľ zmluvne zabezpečených 57 % z celkového objemu výkonov plánovaných v roku 2014. Podiel pripravovaných zákaziek, ktoré sú pred zazmluvnením tvorí z celkového naplánovaného ročného obratu 43 %. Realizáciu prác pri postupnom zvyšovaní výkonov v ďalšom období zabezpečovať formou živnostníkov a poddodávateľských firiem.

SMK A MARKETING ZÍSKAVANIA ZÁKAZIEK

Na úseku SMK sú v roku 2014 plánované interné audity a v novembri 2014 je naplánovaný externý audit systému.

Predstavenstvom naplánované náklady v oblasti SMK pre rok 2013 sú vo výške 38 500 EUR.

V oblasti marketingu získavania zákaziek v období posledných rokov dochádza k útlmu realizácie zákaziek získaných v štátnom sektore. Aj naďalej sa budeme uchádzať o získanie zákaziek realizovaných pre súkromných investorov, predovšetkým v oblasti obnovy a výstavby bytových domov. Takéto diela realizujeme v poslednom období so zvýšenou intenzitou. V nasledujúcom období budeme zvyšovať dôraz v oblasti získavania kontraktov v komunálnom sektore / VÚC, mestá, obce /, pričom smerovanie bude zamerané v úzkej náväznosti na strojné vybavenie akciovej spoločnosti práve na zemné práce, ktoré sú nevyhnutné pri realizácii infraštruktúry /cesty, kanalizácie, ČOV, parkoviská, námestia, skládky TKO/.



Ing. Ľudovít Novotný
riaditeľ a.s.

V Spišskej Novej Vsi, 20.6.2014

Dodatok správy audítora

o overení súladu výročnej správy s účtovnou závierkou
v zmysle zákona č. 540/2007 Z.z. § 23 odsek 5

- I. Overili sme účtovnú závierku akciovej spoločnosti **Širila, a. s., Spišská Nová Ves, IČO: 31 736 912**, (ďalej len spoločnosti) k 31. decembru 2013, zostavenú dňa 18.03.2014, ku ktorej sme dňa 24. apríla 2014 vydali správu audítora s nasledujúcim názorom:

„Podľa nášho názoru účtovná závierka poskytuje vo všetkých významných súvislostiach pravdivý a verný obraz finančnej situácie spoločnosti Širila, a.s., Spišská Nová Ves k 31. decembru 2013 a výsledku jej hospodárenia za rok končiaci k danému dátumu v súlade so Zákonom o účtovníctve.“

- II. Overili sme taktiež súlad výročnej správy s vyššie uvedenou účtovnou závierkou. Za správnosť zostavenia výročnej správy je zodpovedné vedenie spoločnosti. Našou úlohou je vydať na základe overenia stanovisko o súlade výročnej správy s účtovnou závierkou. Overenie sme vykonali v súlade s Medzinárodnými audítorskými štandardami. Tieto štandardy požadujú, aby audítor naplánoval a vykonal overenie tak, aby získal primeranú istotu, že informácie uvedené vo výročnej správe, ktoré sú predmetom zobrazenia v účtovnej závierke sú vo všetkých významných súvislostiach v súlade s príslušnou účtovnou závierkou. Informácie uvedené vo výročnej správe sme posúdili s informáciami uvedenými v účtovnej závierke k 31. decembru 2013. Iné údaje a informácie, ako účtovné informácie získané z účtovnej závierky a účtovných kníh sme neoverovali. Sme presvedčení, že vykonané overovanie poskytuje primeraný poklad pre vyjadrenie názoru audítora.

Podľa nášho názoru sú účtovné informácie uvedené vo výročnej správe vo všetkých významných súvislostiach v súlade s hore uvedenou účtovnou závierkou.

9. júna 2014



Overenie vykonala: HURINES s.r.o., Zámoyského 41, 064 01 Stará Ľubovňa
Licencia SKAU 193
Zodpovedná audítorka: Ing. Marta RichtEROVÁ, Licencia SKAU 145

S P R Á V A NEZÁVISLÉHO AUDÍTORA

Pre akcionárov spoločnosti Širila, a.s., Spišská Nová Ves

Uskutočnili sme audit priloženej zostavenej riadnej účtovnej závierky spoločnosti **Širila, a. s., Spišská Nová Ves, IČO: 31 736 912**, ktorá obsahuje súvahu zostavenú k 31. decembru 2013, výkaz ziskov a strát a poznámky za rok končiaci k tomuto dátumu, ktoré obsahujú prehľad významných účtovných zásad a účtovných metód a ďalšie vysvetľujúce informácie.

Zodpovednosť štatutárneho orgánu za účtovnú závierku

Štatutárny orgán je zodpovedný za zostavenie a objektívnu prezentáciu tejto účtovnej závierky, ktorá poskytuje pravdivý a verný obraz, v súlade so Zákonom o účtovníctve č. 431/2002 Z.z. v znení neskorších predpisov. Táto zodpovednosť zahŕňa návrh, implementáciu a zachovanie interných kontrol relevantných pre prípravu a objektívnu prezentáciu účtovnej závierky, ktorá neobsahuje významné nesprávnosti v dôsledku podvodu alebo chyby, ďalej výber a uplatňovanie vhodných účtovných zásad a účtovných metód, ako aj uskutočnenie účtovných odhadov primeraných za daných okolností.

Zodpovednosť audítora

Našou zodpovednosťou je vyjadriť stanovisko na túto účtovnú závierku na základe nášho auditu. Audit sme uskutočnili v súlade s Medzinárodnými audítorskými štandardami. Podľa týchto štandardov máme dodržiavať etické požiadavky, naplánovať a vykonať audit tak, aby sme získali primerané uistenie, že účtovná závierka neobsahuje významné nesprávnosti.

Súčasťou auditu je uskutočnenie postupov na získanie audítorských dôkazov o sumách a údajoch vykázaných v účtovnej závierke. Zvolené postupy závisia od úsudku audítora, vrátane posúdenia rizika významných nesprávností v účtovnej závierke, či už v dôsledku podvodu alebo chyby. Pri posudzovaní tohto rizika audítor berie do úvahy interné kontroly relevantné na zostavenie a prezentáciu finančných výkazov účtovnej jednotky, aby mohol vypracovať audítorské postupy vhodné za

daných okolností, nie však na účely vyjadrenia stanoviska k účinnosti interných kontrol účtovnej jednotky. Audit ďalej zhrňa vyhodnotenie vhodnosti použitých účtovných zásad a účtovných metód a primeranosti účtovných odhadov uskutočnených štatutárnym orgánom, ako aj zhodnotenie prezentácie účtovnej závierky ako celku.

Sme presvedčení, že audítorské dôkazy, ktoré sme získali, poskytujú dostatočné a vhodné východisko pre náš názor.

Názor

Podľa nášho názoru účtovná závierka poskytuje vo všetkých významných súvislostiach pravdivý a verný obraz finančnej situácie spoločnosti **Širila, a.s., Spišská Nová Ves** k 31. decembru 2013 a výsledku jej hospodárenia za rok končiaci k danému dátumu v súlade so Zákonom o účtovníctve.

24. apríla 2014

Marta Richterová



Overenie vykonala: HURINES s.r.o., Zámoyského 41, 064 01 Stará Ľubovňa
Licencia SKAU 193

Zodpovedná audítorka: Ing. Marta Richterová, Licencia SKAU 145