



**Konsolidovaná výroční správa spoločnosti
International BEZ Group spol. s r.o.**

Rok: 2013

Identifikačné a kontaktné údaje spoločnosti

International BEZ Group spol. s r.o.

Rybničná 40

835 54 Bratislava

Slovenská Republika

E-mail: bez.or@bez.sk

URL: www.bez.sk

OBSAH

Charakteristika konsolidovaného celku

Základné údaje o spoločnosti.....	5
Organizačná štruktúra spoločnosti.....	6
Spoločnosti skupiny International BEZ Group.....	7
BEZ TRANSFORMÁTORY, a.s.....	7
Stratégia spoločnosti.....	9
ETD TRANSFORMÁTORY a.s.....	9
Stratégia spoločnosti.....	11
ESB Elektrické stroje, a.s.....	11
Stratégia spoločnosti.....	12
Joint Effort Transformers, a.s.....	12
BEZ ELBAT Ltd. s r.o.....	13

Hospodárenie konsolidovaného celku

Správa o overení súladu

Konsolidovaná súvaha k 31. decembru 2013

Vlastné imanie a záväzky

Konsolidovaný výkaz komplexného výsledku za rok končiaci
31.12. 2013

Konsolidovaný výkaz zmien vlastného imania za rok 2013

Konsolidovaný výkaz peňažných tokov k decembru 2013

Poznámky ku konsolidovaným účtovným výkazom za rok 2013

Správa nezávislého audítora

Charakteristika konsolidovaného celku

Základné údaje o spoločnosti

International BEZ Group spol. s r.o.

Obchodné meno: International BEZ Group, spol. s r.o.

Identifikačné číslo organizácie: 31402461

Daňové registračné číslo: SK2020354974

Sídlo spoločnosti: Rybníčná 40, 835 54 Bratislava, SR

Právna forma: Spoločnosť s ručením obmedzeným

Základné imanie: 165 972 EUR

Dátum vzniku: 26.09.1995

Predmet činnosti:

- reklamná a propagačná činnosť
- kúpa tovaru za účelom jeho predaja konečnému spotrebiteľovi
- poradenstvo v oblasti IT
- poradenská činnosť v oblasti obchodu a služieb
- marketing
- automatické spracovanie dát
- prieskum trhu

Organizačná štruktúra spoločnosti



Spoločnosti skupiny International BEZ Group

BEZ TRANSFORMÁTORY, a.s.

Obchodné meno: BEZ TRANSFORMÁTORY, a.s.

Identifikačné číslo organizácie: 31383475

Daňové registračné číslo: SK2020337462

Sídlo spoločnosti: Rybníčná 40, 835 54 Bratislava, SR

Vznik spoločnosti: Akciová spoločnosť BEZ TRANSFORMÁTORY bola založená zakladateľskou listinou Fondu národného majetku Slovenskej republiky zo dňa 12. decembra 1994, overenou notárskym zápisom č. A 263/94-Nz260/94 z 12. októbra 1994. Spoločnosť je registrovaná v Obchodnom registri Okresného súdu Bratislava I, oddiel Sa, vložka č. 760/B.

Právna forma: Akciová spoločnosť

Základné imanie: 14 986 082 EUR

Dátum vzniku: 12. decembra 1994

Predchodca súkromnej akciovej spoločnosti BEZ TRANSFORMÁTORY bol založený v roku 1902 ako samostatná účastinárska spoločnosť „Uhorské Schuckertove závody“ so sídlom v Bratislave. Vplyvom zlúčenia firiem Schuckert a SIEMENS v roku 1903 vznikla z bratislavského závodu pobočka firmy SIEMENS – Schuckert z Budapešti. Podnik je výrobcom elektrotechnických výrobkov a zariadení pre energetiku a ďalšie odvetvia priemyslu ako aj pre potreby občianskej vybavenosti.

Od roku 1912 sú vo výrobní naplní podniku aj distribučné transformátory.

V roku 1950 podnik zaviedol názov Bratislavské elektrotechnické závody, skrátene BEZ. Za posledných 40 rokov podnik vyrobil viac ako 230 000 transformátorov, od štandardných konštrukcií až po transformátory podľa špecifických požiadaviek zákazníkov. Slúžia mu k tomu vlastné kapacity pre vývoj a konštrukciu a tiež vlastná skúšobňa a laboratóriá.

Typové skúšky transformátorov sú doložené protokolmi z nezávislých akreditovaných skúšobní ako ZKUŠEBNICTVÍ a.s., Praha, Česká republika, KEMA VN laboratórium Arnhem, Holandsko, FGH Mannheim, Nemecko a z Moskvy.

Od roku 1996 má spoločnosť zavedený systém riadenia kvality doložený certifikátom podľa noriem radu EN ISO 9001 od spoločnosti TÜV Nord CERT GmbH, Essen, Nemecko. Úspešným recertifikačným auditom v roku 2012 bola platnosť certifikátu potvrdená do roku 2015.

Spoločnosť BEZ TRANSFORMÁTORY, a.s., v roku 2011 vybudovala integrovaný systém manažérstva kvality, životného prostredia a BOZP podľa noriem STN EN ISO 9001, STN EN ISO 14001 a STN (OHSAS) 18001, ktorý v marci 2012 bol certifikovaný certifikačnou spoločnosťou TÜV SÜD Slovakia, s.r.o., ktorá je členom skupiny TÜV SÜD, svetového lídra v poskytovaní inšpekčných a certifikačných služieb s dlhoročnou tradíciou.

Objem predaja zaznamenal nárast predaných transformátorov v celkovom počte 3023 kusov. V porovnaní s predchádzajúcim rokom boli nižšie priemerné ceny olejových aj epoxidových transformátorov. Celkový predaj bol o viac ako milión eur nižší a dosiahol sumu 22 265 084€, čo predstavuje pokles o 5%. Nárast predaja bol zaznamenaný pre rumunský, bulharský a rakúsky trh. Naopak, pokles dodávok bolo cítiť na trhoch ako je Slovensko, Česko, Rusko,

Nemecko, Španielsko, Kuba, či Francúzsko. Česko, Rumunsko, Rusko, Slovensko a Bulharsko predstavujú 90 % podielu našich dodávok.

Vzhľadom na významnú pozíciu na zahraničných trhoch má spoločnosť vlastné zastúpenie v Českej republike, Nemecku, Rusku, Rumunsku, Bulharsku, Ukrajine a Kazachstane.

Na základe strategického rozhodnutia akciovej spoločnosti BEZ TRANSFORMÁTORY, a.s. o rozšírení produktového portfólia bol dňa 17.marca 2004 začlenený do podniku významný český výrobca výkonových transformátorov, divízia transformátorov podniku ŠKODA Plzeň, pod názvom ETD TRANSFORMÁTORY a.s. a od marca 2008 boli rozšírené aktivity o novú spoločnosť ESB Elektrické stroje a.s. v Brne.

Výrobný program

Olejoyé transformátory

Olejoyé transformátory sú vyrábané v hermetizovanom vyhotovení a nehermetizovanom vyhotovení s konzervátorom. Chladiacim médiom je minerálny olej, silikónový olej alebo ekologické dielektrikum syntetický olej. Magnetické obvody sú vyrábané z orientovaného plechu, skladané spôsobom step-lap.

- trojfázové olejoyé hermetizované transformátory s výkonmi 25 kVA až 5000 kVA, do napätia 35 kV aj s veľmi nízkymi stratami do oblasti obnoviteľných zdrojov energie (OZE), hlavne pre fotovoltaiiku
- olejoyé výkonové transformátory s výkonmi 2,5 MVA až 16 MVA, do napätia 35 kV
- trojfázové regulačné olejoyé transformátory s výkonom 630 kVA – 16 MVA

Transformátory s liatou izoláciou

Transformátory s liatou izoláciou sa môžu na rozdiel od olejoyých transformátorov inštalovať všade tam, kde prevádzka z hľadiska nebezpečia výbuchu, vzniku požiaru alebo seizmickej odolnosti nepripúšťa žiadne kompromisy a aj tam, kde sa netoleruje znečistenie životného prostredia. Prednosti transformátorov s liatou izoláciou v porovnaní s olejoyými a suchými transformátormi sú:

- neohrozujú životné prostredie
- bezpečná prevádzka (nevýbušnosť, ťažká zápalnosť a samo zhášanie)
- minimálna údržba
- neobmedzené možnosti inštalácie v ťažisku spotreby elektrickej energie
- vysoká skratová odolnosť
- vysoká krátkodobá preťažiteľnosť

Použiteľné sú pre prevádzku vo vnútornom prostredí, ale aj pre vonkajšiu montáž.

- trojfázové transformátory s liatou izoláciou s výkonmi 25 kVA až 6,3 MVA, do napätia 22 kV
- trojfázové transformátory s liatou izoláciou s výkonmi 100 kVA až 4 MVA, na napätie 35 kV
- trojfázové transformátory s liatou izoláciou pre vonkajšiu montáž s výkonmi 5 kVA až 630 kVA, do napätia 22 kV

Amorfné transformátory

Amorfné transformátory majú magnetický obvod z amorfného kovu. Voči štandardným transformátorom majú radikálne znížené straty naprázdno o 75 % až 80 %.

- amorfné olejové hermetizované transformátory s výkonmi 250 kVA až 630 kVA do napätia 22 kV
- amorfný transformátor s liatou izoláciou výkon 1000 kVA, na 10kV

Stratégia spoločnosti

Zámerom našej spoločnosti v roku 2014 je udržanie bezpečnej pozície na tradičných trhoch ale zároveň aj pokračovanie expanzie do zahraničia. Naša spoločnosť bude uplatňovať rozdielnu stratégiu pre dva rozdielne modelové prípady zákaziek.

Veľkosériové zákazky: Zameranie na efektívnosť výroby – zvyšovanie efektivity je prvoradé pre zabezpečenie konkurencieschopnosti v prípade zákaziek s vyššou sériovosťou. Nástrojom na dosiahnutie tohto cieľa je efektívne plánovanie, nákup surovín a štandardizácia pracovných postupov a vstupov do výroby.

Malosériové zákazky: Rýchlosť a efektívne riešenie na mieru – schopnosť dodať zákazníkovi neštandardné riešenie, prispôbené jeho potrebám, tak, aby mal na mieste inštalácie čo najmenej starostí.

Pre oba prípady je rovnako dôležité naďalej rozvíjať kompetencie odboru vývoja, ako nositeľa know-how spoločnosti.

ETD TRANSFORMÁTORY a.s.

Obchodné meno: ETD TRANSFORMÁTORY a.s.

Identifikačné číslo: 251 37 808

Daňové identifikačné číslo: CZ25137808

Sídlo spoločnosti: Zborovská 54/22 301 00 Plzeň, Doudlevice, Česká republika

Právna forma: Akciová spoločnosť

Základné imanie: 76 192 tis. CZK

Registrácia: Obchodný register registrovaný Krajským súdom v Plzni, oddiel B, vložka 1169

Dátum vzniku: 19. júna 1997

Spoločnosť ETD TRANSFORMÁTORY a.s. je v strednej Európe jedinečným konštruktérom a výrobcom sériových a špeciálnych výkonových transformátorov, tlmiviek a reaktorov s vlastným know-how, komplexnou technológiou a špeciálnym skúšobným zariadením. Transformátory sa v Plzni vyrábajú viac ako 90 rokov a sú nerozlučne spojené so značkou ŠKODA. ETD TRANSFORMÁTORY a.s. je dcérska spoločnosť firmy BEZ TRANSFORMÁTORY, a.s. a súčasťou nadnárodnej skupiny International BEZ Group (ďalej IBG). Táto skupina ako jediná v regióne strednej Európy ponúka široké spektrum výkonových a distribučných transformátorov, tlmiviek a reaktorov vrátane príslušenstva a ďalších služieb podľa potrieb zákazníka. ETD TRANSFORMÁTORY a.s. má certifikovaný systém riadenia kvality a ochrany životného prostredia podľa ISO 9001 a ISO 14001,

certifikovaný proces taviaceho zvárania kovových materiálov podľa ISO 3834-2, osvedčenie o akreditácii elektrotechnickej skúšobni podľa ISO 17025. Tržby spoločnosti v roku 2013 boli v sume 430,4 mil. Kč, počet zamestnancov 185.

ETD TRANSFORMÁTORY a.s. presadzuje tieto kľúčové hodnoty:

1. Zákaznícky prístup
2. Odbornosť a profesionalita
3. Nadšenie a motivácia
4. Pružnosť a rýchlosť
5. Efektivita
6. Inovácia a zlepšovanie
7. Ochrana zdravia a prostredia

Výrobný program

Hlavná podnikateľská činnosť

Vývoj, výroba a dodávka výkonových transformátorov, tlmiviek, reaktorov a iných elektrozařízení vrátane skúšok. Montáže a servisu.

Výrobný program

1) Výkonové transformátory

- Trojfázové regulačné olejové transformátory s výkonom 10 MVA až 320 MVA, s menovitým napätím do 420 kV
- Trojfázové neregulačné olejové transformátory s výkonom do 410 MVA, s napätím do 420 kV
- Jednofázové neregulačné olejové transformátory s celkovým výkonom trojfázovej sústavy do 1200 MVA, s napätím do 420 kV
- Regulačné a neregulačné transformátory špeciálneho vyhotovenia podľa požiadaviek zákazníka (napr. s ohľadom na počet vinutí, menovité napätia nakrátko, usporiadanie vývodov, chladenie a pod.)

2) Autotransformátory

- Trojfázové olejové s výkonom do 400 MVA s napätím do 420 kV

3) Transformátory do lokomotív

4) Pecné transformátory

5) Trakčné tlmivky pre pohon koľajových vozidiel (metro, električka, trolejbus)

6) Spúšťacie a špeciálne reaktory

7) Revízie, opravy a rekonštrukcie uskutočňované vo výrobnom závode alebo u zákazníka, 24 hodinový servis. Tieto činnosti sú uskutočňované ako na transformátoroch vlastnej výroby tak aj na transformátoroch iných výrobcov

8) Skúšky:

- meranie fyzikálnych vlastností elektrotechnických materiálov
- elektrotechnické a vzduchotechnické skúšky a meranie na priemyslových zariadeniach
- široké spektrum akreditovaných skúšok

Spoločnosť používa certifikované systémy managementu pre kvalitu podľa EN ISO 9001:2008, ochranu životného prostredia podľa EN ISO 14001:2004, zváranie podľa EN ISO 3834-2:2005 a elektrotechnické a vzduchotechnické skúšky podľa EN ISO/ IEC 17025:2005.

Stratégia spoločnosti

Pokračujeme v úspešnej tradícii vývoja, výroby, skúšania a servisu štandardných a špeciálnych výkonových transformátorov, tlmičiek a reaktorov pre energetiku, priemysel a železničnú dopravu.

Výrobky ETD TRANSFORMÁTORY a.s., ktoré vychádzajú z tradične spoľahlivej konštrukcie ŠKODA sa presadzujú na nových teritóriách vďaka svojej vysokej kvalite, technickej a cenovej úrovni. Pre spoločnosť ETD TRANSFORMÁTORY a.s. je nesmierne dôležitá schopnosť prispôbiť sa požiadavkám zákazníka.

Cieľom spoločnosti v r. 2014 je upevnenie pozície na domácich a zahraničných trhoch a maximálne využitie trhových príležitostí.

Spoločnosť pokračuje v hľadaní nových obchodných partnerov, nových exportných teritóriách. Ďalej bude pokračovať v úsilí získavania zákaziek na vybraných zahraničných trhoch ako sú zeme európskeho spoločenstva, Ruská Federácia, Egypt, Pakistan, Blízky východ, Kuba, Venezuela, Kazachstan a pod.

Cieľom spoločnosti je udržať aj v roku 2014 potrebnú úroveň realizovaných zákaziek. Predpokladáme intenzívnu investíciu do technického a technologického vybavenia, efektívne využitie a rozvoj súčasného investičného a personálneho potenciálu a spoluprácu so zákazníkom. Aj napriek momentálnemu poklesu svetovej ekonomiky chce spoločnosť ETD TRANSFORMÁTORY a.s. pokračovať v investíciách do moderných technológií a vybavenia skúšobní tak, aby bola schopná obstať v tvrdej konkurencii na svetovom trhu výkonových transformátorov. Krátke dodacie termíny, ich dodržovanie a rýchly servis tradične prispievajú k spokojnosti zákazníkov.

ESB Elektrické stroje, a.s.

Obchodné meno: ESB Elektrické stroje, a.s.

Identifikačné číslo organizácie: 277 42 598

Daňové registračné číslo: CZ27742598

Sídlo spoločnosti: Vídeňská 297/99, 656 44 Brno

Vznik spoločnosti: Spoločnosť je registrovaná v obchodnom registri Krajského súdu v Brne, oddiel B, vložka č. 5004

Právna forma: Akciová spoločnosť

Základné imanie: 66 000 tis. CZK

Dátum vzniku: 13. augusta 2007

Spoločnosť ESB patrí už od roku 1952 medzi najvýznamnejšie opravárenské podniky v oblasti transformátorov a elektrických točivých strojov v Českej republike.

Od roku 1997 je spoločnosť držiteľom certifikátu ISO 9001 a od roku 2003 je držiteľom certifikátu ISO 14001.

Spoločnosť sa zaoberá:

- opravou, prípadne revíziou transformátorov bez výkonového obmedzenia
- regeneráciou transformátorových olejov,
- zabezpečenie revízie a opravy v oblasti elektrických točivých strojov (motorov, generátorov a frekvenčných meničov) rôznych typov, výkonov a výrobcov
- revízia a opravy elektrických točivých strojov s výkonom do 10 MW a rotorov generátorov do výkonu 60 MW, ako aj revíziu, generálne opravy a výmenu regulačných zariadení.

V prípade, že to umožňuje rozsah práce, zabezpečujeme aj opravy u zákazníka. Pri opravách (revíziách) používame najmodernejšiu technológiu a materiály, ktoré sú v našom odbore dostupné a dbáme aj na cenovú dostupnosť pre našich zákazníkov. Od marca 2008 je spoločnosť ESB Elektrické stroje, a.s. členom skupiny International BEZ Group.

Stratégia spoločnosti

V roku 2014 budeme pokračovať v rozširovaní výrobného sortimentu zabezpečením ďalších certifikácií v oblasti opráv trakčných motorov, očakávame previazanie výroby, využitie výrobných kooperácií a zdieľanie ďalších služieb v rámci skupiny International BEZ Group, ktorou sme od roku 2008 plnohodnotným členom.

Spoločnosť sa usiluje o to, aby jej podnikateľské aktivity a strategické kroky mali vždy prioritne na zreteli kvalitu a jej neustále zlepšovanie, čím nadväzuje na výsledky recertifikačného auditu.

V oblasti nákupu sú už dlhodobo stanovené hlavné ciele:

- 1) Stabilita našich dodávateľov
- 2) Stála kvalita dodávaných materiálov
- 3) Spoľahlivosť v dodacích lehotách
- 4) Udržovanie dobrých dodávateľsko-odberateľských vzťahov
- 5) Rozvíjanie odborných znalostí nových komponentov a technológií.

Joint Effort Transformers, a.s.

Sídlo: Rybníčná 40

835 54 Bratislava

IČO: 35 784 806

Daňové registračné číslo:

Vznik spoločnosti: Spoločnosť je registrovaná v obchodnom registri Okresného súdu Bratislava I, oddiel B, vložka č. 2401

Právna forma: akciová spoločnosť

Základné imanie: 49 790 EUR

Dátum vzniku: 22.3. 2000

Predmet činnosti: kúpa tovaru za účelom jeho predaja konečnému spotrebiteľovi (maloobchod)

kúpa tovaru za účelom jeho predaja iným prevádzkovateľom živnosti
(veľkoobchod)
sprostredkovateľská činnosť v oblasti obchodu
výskum trhu
poradenská činnosť v nákupe a predaji tovarov

BEZ ELBAT Ltd. s r.o.

Obchodné meno: BEZ ELBAT Ltd. s.r.o.

Identifikačné číslo organizácie: 36026263

Daňové registračné číslo: 2020064156

Sídlo spoločnosti: Rybníčná 40, 835 54 Bratislava, SR

Vznik spoločnosti: Spoločnosť je registrovaná v Obchodnom registri Okresného súdu
Bratislava I, oddiel sro, vložka č. 18039/B

Právna forma: Spoločnosť s ručením obmedzeným

Základné imanie: 6 640 EUR

Dátum vzniku: 27. novembra 1997

Spoločnosť pod týmto obchodným menom existuje od roku 1997, avšak jej počiatky sú viac ako 100-ročné, pričom počas svojej existencie prešla mnohými vývojovými premenami.

V súčasnosti zaujíma spoločnosť BEZ ELBAT Ltd. s.r.o. Bratislava významné postavenie v oblasti silnoprúdovej elektrotechniky na Slovensku. Je schopná uspokojiť i špeciálne požiadavky svojich zákazníkov pre domáci a zahraničný trh. V poslednom období nadviazala na skúsenosti vo výrobe rozvádzačov a transformačných staníc. Týmto spôsobom predstavuje mladú, ale dynamicky sa rozvíjajúcu dcérsku spoločnosť International

BEZ Group. Spoločnosť je certifikovaná spoločnosťou TÜV NORD GmbH, Essen, Nemecko, podľa normy EN ISO 9001:2008. Svojim najnovším trendom transformačných staníc a rozvádzačov pružne reaguje na požiadavky súčasnej doby.

Reakciou na tieto požiadavky je aj vstup na trh s novým typom betónových blokových transformačných staníc vyrábaných v systéme Betonbau a Scheidt. Ide o novú ponuku transformačných staníc v priestorových bunkách, výrobca ktorých má zavedený certifikovaný systém manažérstva kvality ISO 9001.

Transformačné stanice boli podľa normy VDE 0670 časť 601 v súčinnosti so smernicou PEHLA č.4 skúšané na vnútorný oblúkový skrat. Všetky kritériá č.1-6 boli splnené.

Výrobný program

- NN rozvádzače (hlavné a podružné pre priemyselné zariadenia)
- meracie a regulačné rozvádzače
- skrine pre riadenie pracovných strojov
- kompenzačné rozvádzače
- ovládacie skrinky, deblokačné skrine, rozvodné skrine pre bytové rozvody, kovové aj plastové
- rozvádzače pre rozvodne v zostave transformátor + rozvádzač NN, rozvodné skrine do 25kV
- distribučné transformačné stanice do 22kV
- náhradné zdroje elektrickej energie

Hospodárenie konsolidovaného celku

V konsolidovanej účtovnej závierke nenastali po dni, ku ktorému sa zostavuje účtovná závierka iné významné udalosti, ktoré neboli v nej zohľadnené, ale majú významný vplyv na verné zobrazenie skutočností, ktoré sú predmetom účtovníctva.

Za rok 2013 bol dosiahnutý obrat za konsolidovaný celok v hodnote 44 591 006€.

Dodatok správy audítora

o overení súladu výročnej správy za konsolidovaný celok s konsolidovanou účtovnou závierkou v zmysle zákona č. 540/2007 Z.z. § 23 odsek 5

Štatutárnemu orgánu spoločnosti International BEZ Group spol. s r.o.

I. Overili sme konsolidovanú účtovnú závierku spoločnosti International BEZ Group spol. s r.o. („Spoločnosť“) k 31. decembru 2013, ku ktorej sme dňa 8. septembra 2014 vydali správu nezávislého audítora a v ktorej sme vyjadrili náš názor v nasledujúcom znení:

Názor

Podľa nášho názoru, konsolidovaná účtovná závierka poskytuje pravdivý a verný obraz konsolidovanej finančnej situácie skupiny k 31. decembru 2013, jej konsolidovaného výsledku hospodárenia a konsolidovaných peňažných tokov za rok končiaci sa k uvedenému dátumu v súlade s Medzinárodnými štandardmi finančného výkazníctva v znení prijatom EÚ.

II. Overili sme súlad výročnej správy za konsolidovaný celok s vyššie uvedenou konsolidovanou účtovnou závierkou.

Za správnosť zostavenia výročnej správy je zodpovedný štatutárny orgán Spoločnosti. Našou úlohou je overiť súlad výročnej správy s účtovnou závierkou a na základe toho vydať dodatok správy audítora o súlade výročnej správy s konsolidovanou účtovnou závierkou.

Overenie sme uskutočnili v súlade s Medzinárodnými audítorskými štandardami. Tieto štandardy požadujú, aby audítor naplánoval a vykonal overenie tak, aby získal primerané uistenie, že informácie uvedené vo výročnej správe za konsolidovaný celok, ktoré sú predmetom zobrazenia v konsolidovanej účtovnej závierke, sú vo všetkých významných súvislostiach v súlade s príslušnou konsolidovanou účtovnou závierkou.


Informácie uvedené vo výročnej správe sme posúdili s informáciami uvedenými v konsolidovanej účtovnej závierke k 31. decembru 2013. Iné údaje a informácie, ako účtovné informácie získané z účtovnej závierky a účtovných kníh sme neoverovali. Sme presvedčení, že vykonané overovanie poskytuje dostatočný a vhodný základ pre náš názor.

Podľa nášho názoru sú účtovné informácie uvedené vo výročnej správe za konsolidovaný celok spoločnosti International BEZ Group spol. s r.o. v súlade s konsolidovanou účtovnou závierkou k 31. decembru 2013.

V Bratislave, dňa 18. novembra 2014

TATRAAUDIT Bratislava, s.r.o.
Pave Vukoviča 8
851 10 Bratislava
Obchodný register,
vložka č. 38154/B
Licencia SKAU 293




doc. Ing. Ján Mázik, CSc.
Zodpovedný audítor
Licencia SKAU 169

SPRÁVA NEZÁVISLÉHO AUDÍTORA

Štatutárnemu orgánu spoločnosti International BEZ Group spol. s r.o.

Uskutočnili sme audit priloženej konsolidovanej účtovnej závierky spoločnosti International BEZ Group spol. s r.o. („spoločnosť“) a jej dcérskych spoločností („skupina“), ktorá obsahuje konsolidovaný výkaz o finančnej situácii k 31. decembru 2013, konsolidovaný výkaz komplexného výsledku, konsolidovaný výkaz zmien vlastného imania, konsolidovaný výkaz peňažných tokov za rok končiaci sa k uvedenému dátumu, ako aj poznámky obsahujúce súhrn významných účtovných zásad a účtovných metód a ďalších vysvetľujúcich informácií.

Zodpovednosť štatutárneho orgánu za konsolidovanú účtovnú závierku

Štatutárny orgán spoločnosti je zodpovedný za zostavenie tejto konsolidovanej účtovnej závierky, ktorá poskytuje pravdivý a verný obraz v súlade s Medzinárodnými štandardmi finančného výkazníctva v znení prijatom EÚ, a za tie interné kontroly, ktoré považuje za potrebné na zostavenie konsolidovanej účtovnej závierky, ktorá neobsahuje významné nesprávnosti, či už v dôsledku podvodu alebo chyby.

Zodpovednosť audítora

Našou zodpovednosťou je vyjadriť názor na túto konsolidovanú účtovnú závierku na základe nášho auditu. Audit sme uskutočnili v súlade s Medzinárodnými audítorskými štandardmi. Podľa týchto štandardov máme dodržiavať etické požiadavky, naplánovať a vykonať audit tak, aby sme získali primerané uistenie, že konsolidovaná účtovná závierka neobsahuje významné nesprávnosti.

Súčasťou auditu je uskutočnenie postupov na získanie audítorských dôkazov o sumách a údajoch vykázaných v konsolidovanej účtovnej závierke. Zvolené postupy závisia od úsudku audítora, vrátane posúdenia rizík významných nesprávností v konsolidovanej účtovnej závierke, či už v dôsledku podvodu alebo chyby. Pri posudzovaní tohto rizika audítor berie do úvahy interné kontroly relevantné pre zostavenie konsolidovanej účtovnej závierky účtovnej jednotky, ktorá poskytuje pravdivý a verný obraz, aby mohol vypracovať audítorské postupy vhodné za daných okolností, nie však na účely vyjadrenia názoru na účinnosť interných kontrol účtovnej jednotky. Audit ďalej zahŕňa zhodnotenie vhodnosti použitých účtovných zásad a účtovných metód a primeranosti účtovných odhadov uskutočnených štatutárnym orgánom spoločnosti, ako aj vyhodnotenie prezentácie konsolidovanej účtovnej závierky ako celku.

Sme presvedčení, že audítorské dôkazy, ktoré sme získali, poskytujú dostatočný a vhodný základ na vyjadrenie nášho názoru.

Názor

Podľa nášho názoru, konsolidovaná účtovná závierka poskytuje pravdivý a verný obraz konsolidovanej finančnej situácie skupiny k 31. decembru 2013, jej konsolidovaného výsledku hospodárenia a konsolidovaných peňažných tokov za rok končiaci sa k uvedenému dátumu v súlade s Medzinárodnými štandardmi finančného výkazníctva v znení prijatom EÚ.

Bratislava 8. septembra 2014

TATRAAUDIT Bratislava, s.r.o.
Pave Vukoviča 8
851 10 Bratislava
Obchodný register,
vložka č. 38154/B
Licencia SKAU 293



J. Mázik
doc. Ing. Ján Mázik, CSc.
Zodpovedný audítor
Licencia SKAU 169

International BEZ Group s.r.o. a dcérske spoločnosti

Konsolidovaná súvaha k 31. decembru 2013

		31.12.2013 v Eur	31.12.2012 v Eur
AKTÍVA			
Dlhodobé aktíva			
Dlhodobý nehmotný majetok	1	5 464 756	5 202 646
Dlhodobý hmotný majetok	2	26 738 219	30 072 061
Dlhodobý finančný majetok	3	1 992 625	1 991 621
Finančné aktíva určené na predaj			
Pohľadávky z obchodného styku	6	549 921	272 910
Iné pohľadávky a ostatné dlhodobé aktíva	6a	5 926	2 259
Odložená daňová pohľadávka	4	1 170 620	1 751 768
Dlhodobé aktíva spolu		35 922 067	39 293 265
Obežné aktíva			
Zásoby	5	13 392 086	11 315 915
Pohľadávky z obchodného styku	6	9 672 478	12 401 646
Daňové pohľadávky	7	973 442	2 178 862
Finančné aktíva určené na predaj			
Ostatné obežné aktíva	8	254 630	290 275
Peniaze a finančné ekvivalenty	9	13 099 998	18 087 344
Obežné aktíva spolu		37 392 634	44 274 042
Majetok určený na predaj			
AKTÍVA SPOLU		73 314 701	83 567 307

VLASTNÉ IMANIE A ZÁVÄZKY

Vlastné imanie pripadajúce na akcionárov materskej spoločnosti

Základné imanie		149 375	149 375
Emisné ážio		0	0
Fondy	11,12	48 428 715	49 814 633
Čistý zisk pripadajúci na akcionárov materskej spoločnosti		108 661	2 486 241
Vlastné imanie pripadajúce na akcionárov materskej spoločnosti	10	48 686 751	52 450 249

Podiely minoritných akcionárov

Vlastné imanie spolu		48 686 751	52 450 249
-----------------------------	--	-------------------	-------------------

Dlhodobé záväzky

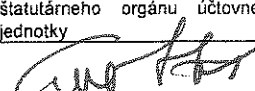


Dlhodobý úver po odpočítaní krátkodobej časti	13	1 283 330	1 853 009
Rezervy na záväzky a poplatky	14	3 432 232	3 443 737
Odložený daňový záväzok	15	2 659 803	3 182 455
Dlhodobé záväzky a ostatné dlhodobé záväzky	16	94 562	53 890
Dlhodobé záväzky spolu		7 469 957	8 533 091

Krátkodobé záväzky

Záväzky z obchodného styku a iné záväzky	17	7 441 387	9 618 189
Rezervy na záväzky a poplatky	18	1 972 633	5 490 902
Krátkodobý úver vrátane krátkodobej časti dlhodobého úveru	19	7 549 663	6 911 588
Daňové záväzky	20	194 310	563 288
Krátkodobé záväzky spolu		17 157 993	22 583 967

VLASTNÉ IMANIE A ZÁVÄZKY SPOLU




73 314 701 83 567 307

Zostavená dňa	Podpisový záznam člena štatutárneho orgánu jednotky	Podpisový záznam osoby zodpovednej za účtovnú závierku	Podpisový záznam osoby zodpovednej za vedenie účtovníctva
5.8.2014			

International BEZ Group s.r.o. a dcérske spoločnosti




Konsolidovaný výkaz komplexného výsledku za rok končiaci 31. decembra 2013

		31.12.2013 v Eur	31.12.2012 v Eur
<u>Pokračujúce činnosti</u>			
Tržby netto	21	44 591 006	55 286 102
Ostatné prevádzkové výnosy	22	710 634	1 103 855
Prevádzkové výnosy spolu		45 301 640	56 389 957
<u>Spotreba materiálu a náklady na obstaranie predaného tovaru</u>			
Osobné náklady	28	10 594 251	11 519 164
Odpisy a zníženie hodnoty dlhodobého hmotného a nehmotného majetku		5 894 126	1 735 079
Služby	23	3 097 244	6 855 548
Ostatné prevádzkové náklady	24	1 287 696	1 629 296
Zmena stavu zásob hotových výrobkov a nedokončenej výroby		0	0
Aktivovaná vlastná výroba		-453 097	-501 072
Prevádzkové náklady spolu		45 216 972	53 138 797
Prevádzkový zisk		84 668	3 251 160
Finančné výnosy	25	1 195 810	806 538
Finančné náklady	26	1 084 792	1 088 921
Podiel na zisku pridružených spoločností			
Zisk pred zdanením		195 686	2 968 777
Daň z príjmu	27	87 025	482 536
Zisk za obdobie z pokračujúcich činností		108 661	2 486 241
<u>Ukončené činnosti</u>			
Zisk za obdobie z ukončených činností			
Zisk za obdobie		108 661	2 486 241
pripadajúci na :			
Akciónárov materskej spoločnosti		108 661	2 486 241
Minoritných akcionárov			
Kurzové rozdiely z prevodu závierok zahraničných jednotiek na inú menu		6 966	-24 719
Zisk na akciu		108 661	2 486 241
Základný/zredukovaný zisk na 1 akciu pripadajúci na akcionárov materskej spoločnosti			

Zostavená dňa	Podpisový záznam člena štatutárneho orgánu účtovnej jednotky	Podpisový záznam osoby zodpovednej za účtovnú závierku	Podpisový záznam osoby zodpovednej za vedenie účtovníctva
5.8.2014			

Konsolidovaný výkaz zmien vlastného imania za rok končiaci 31. decembra 2013




	Základné imanie v Eur	Ostatné fondy v Eur	Fondy zo zisku v Eur	Fond z kurzových rozdielov v Eur	Nerozdelený zisk v Eur	Fond z úprav v Eur	Fond z premenenia v Eur	Fondy celkom v Eur	Čistá zisk/strata pripadajúca na spoločníkov materskej spoločnosti v Eur	Vlastné imanie pripadajúce na spoločníkov materskej spoločnosti v Eur	Podiely minoritných spoločníkov v Eur	Všetné imanie spolu v Eur
Stav k 1. januáru 2012	149 376	4 614	1 185 035	-298 621	23 728 360	10 336 114	7 672 201	42 627 703	6 527 092	49 204 170	0	49 204 170
Kurzové rozdiely				273 902	419 421			693 323		693 323		693 323
Celkové výnosy a náklady za rok vykázané priamo vo vlastnom im Čistý zisk	0	0	273 902	419 421	1 632 251	-170 511	2 155 063	0	2 486 241	4 641 304	0	4 641 304
Celkové výnosy a náklady za účtovné obdobie	0	0	0	273 902	419 421	1 632 251	-170 511	2 155 063	2 486 241	4 641 304	0	4 641 304
Prevod nerozdeleného zisku za predchádzajúci rok do fondov		0	-205 557		6 604 169	128 480		6 627 092	-6 527 092	0		0
Dividendy					-1 395 225			-1 395 225		-1 395 225		-1 395 225
Dividendy z predchádzajúcich rokov								-2 262 778				
Stav k 31. decembru 2012	149 376	4 614	979 478	-24 719	29 366 725	12 096 845	7 401 690	49 514 633	2 486 241	52 450 249	0	52 450 249
Zmeny v reálnej hodnote finančných aktív určených na predaj								0		0		0
Kurzové rozdiely				31 685	-1 832 795			-1 801 110		-1 801 110		-1 801 110
Celkové výnosy a náklady za rok vykázané priamo vo vlastnom im Čistý zisk	0	2 025	31 685	-1 832 795	128 018	-363 061	-2 034 128	0	108 661	-2 034 128	0	-2 034 128
Celkové výnosy a náklady za účtovné obdobie	0	2 025	0	31 685	-1 832 795	128 018	-363 061	-2 034 128	108 661	-1 925 467	0	-1 925 467
Prevod nerozdeleného zisku za predchádzajúci rok do fondov		0	33 233		2 724 549	-271 541		2 486 241	-2 486 241	0		0
Dividendy (valné zhromaždenie 2013)					-1 836 031			-1 836 031		-1 836 031		-1 836 031
Dividendy vypl. v r. 2013 (informálne)								-675 307				
Stav k 31. decembru 2013	149 376	6 639	1 012 711	6 966	28 410 448	11 953 322	7 038 629	48 428 715	108 661	48 686 751	0	48 686 751

Zostavená dňa	Podpisový záznam člena štátneho orgánu úctovnej jednotky	Podpisový záznam osoby zodpovednej za účtovnú závierku	Podpisový záznam osoby zodpovednej za vedenie úctovnictva
5.8.2014			

International BEZ Group s.r.o. a dcérske spoločnosti

Konsolidovaný výkaz peňažných tokov k 31. decembru 2013

	31.12.2013	31.12.2012
	v Eur	v Eur
Peňažné toky z prevádzkovej činnosti	-3 473 031	6 462 368
Peňažné toky z investičnej činnosti	-1 582 711	-3 267 112
Peňažné toky z finančnej činnosti	68 396	-914 545
Celkové peňažné toky	-4 987 346	2 280 711
Zmena stavu peňažných prostriedkov a peňažných ekvivalentov	-4 987 346	2 280 711
Stav peňažných prostriedkov a peňažných ekvivalentov na začiatku obdobia	18 087 344	15 806 633
Stav peňažných prostriedkov a peňažných ekvivalentov na konci obdobia	13 099 998	18 087 344

Zostavená dňa	Podpisový záznam člena štatutárneho orgánu jednotky	Podpisový záznam zodpovednej závierky	osoby za účtovnú	Podpisový záznam osoby zodpovednej za vedenie účtovníctva
5.8.2014				

Poznámky ku konsolidovaným účtovným výkazom za rok končiaci sa 31. decembra 2013

1. Všeobecné informácie a východiská pre zostavenie účtovnej závierky

Spoločnosť International BEZ Group spol. s r. o. je spoločnosť registrovaná v SR so sídlom Rybníčná 40, Bratislava.

Dcérske spoločnosti:

Názov spoločnosti	Sídlo spoločnosti	Základné imanie	%
BEZ TRANSFORMÁTORY, a. s.	Bratislava	14 986 082 Eur	99,07
BEZ ELBAT Ltd. s. r. o.	Bratislava	6 639 Eur	100

Do konsolidovanej účtovnej závierky materskej spoločnosti International BEZ Group spol. s r. o. bola zahrnutá konsolidovaná účtovná závierka zostavená na nižšom stupni za skupinu podnikov BEZ TRANSFORMÁTORY a individuálna účtovná závierka spoločnosti BEZ ELBAT Ltd. s. r. o. Na medzistupni spoločnosť BEZ TRANSFORMATORI, d.o.o. nebola zahrnutá do konsolidácie- nevýznamná. Menou prezentácie skupiny podnikov je euro.

Prvá konsolidácia a následne konsolidácie do roku 2004 boli urobené podľa slovenských právnych predpisov.

Názov spoločnosti	Nasledujúca konsolidácia	
	Prvá konsolidácia	
BEZ TRANSFORMÁTORY a.s.	1996	1997 – 2004
BEZ ELBAT Ltd. s.r.o.	2005	-

Momentom prvej konsolidácie kapitálu spoločnosti BEZ TRANSFORMÁTORY a. s. je moment prvého zahrnutia dcérskeho podniku do konsolidovanej účtovnej závierky k 31. 12. 1996.

V spoločnosti International BEZ Group spol. s r.o. došlo v priebehu rokov 1997 a 1998 k zvýšeniu podielu na 97% a v roku 1999 na 100%. Konsolidácia kapitálu bola uskutočnená metódou účtovnej hodnoty. Zúčtovaním účtovnej hodnoty podielov z prvej konsolidácie na konsolidovanom dcérskom podniku s časťou účtovnej hodnoty vlastného imania dcérskeho podniku vznikol negatívny goodwill v čiastke 4 593 209 Eur. Zúčtovaním podielov obstaraných v rokoch 1997 a 1998 s časťou účtovnej hodnoty vlastného imania dcérskeho podniku k momentu obstarania prvej tranže vznikol negatívny goodwill v čiastke 3 269 667 Eur. Zúčtovaním podielov

obstaraných v roku 1999 s časťou účtovnej hodnoty vlastného imania dcérskeho podniku k momentu obstarania prvej tranže vznikol negatívny goodwill v čiastke 51 052 Eur, spolu 7 913 928 Eur. V roku 2002 bol zúčtovaný negatívny goodwill so stratou minulých rokov v dcérskej spoločnosti v čiastke 1 701 089 Eur.

Momentom prvej konsolidácie kapitálu spoločnosti BEZ ELBAT Ltd. s. r. o. bol moment obstarania podielov v decembri 2005. Zúčtovaním účtovnej hodnoty podielov na konsolidovanom dcérskom podniku s časťou účtovnej hodnoty vlastného imania dcérskeho podniku vznikol negatívny goodwill v čiastke 141 671 Eur. V súlade s IFRS 3 bol v roku 2005 negatívny goodwill v plnej čiastke zúčtovaný do výnosov bežného obdobia.

2. Aplikácia Medzinárodných štandardov pre finančné výkazníctvo

Spoločnosť International BEZ Group spol. s r.o. a dcérska spoločnosť BEZ Transformátory, a.s. prvýkrát zostavila konsolidované finančné výkazy podľa IFRS k 31.12.2005. Konsolidované účtovné závierky boli zostavené v súlade s Medzinárodnými štandardmi pre finančné výkazníctvo a všetkými platnými IFRS prijatými v rámci Európskej únie a účinnými ku dňu 31. 12. 2005. Pri prechode na IFRS spoločnosť zostavila otváraciu súvahu k 1. 1. 2004. Spoločnosť BEZ Transformátory, a.s. v otváracíj súvahe uviedla všetok majetok a záväzky, ktorých uvádzanie je požadované IFRS, neuviedla také položky majetku a záväzkov, ktorých uvádzanie nie je podľa IFRS možné. Nebola uvedená položka „tvorba rezervy na opravy dlhodobého hmotného majetku“. Neuvedenie tejto položky malo vplyv na vykázanie výšky vlastného imania podľa IFRS v porovnaní s vlastným imaním vykazovaným v spoločnosti ETD Transformátory, a.s. podľa právnych predpisov ČR.

Všetok majetok a záväzky boli uvedené v ocenení v súlade s IFRS.

Pri prvom zostavení finančných výkazov podľa IFRS boli využité tieto voliteľné výnimky z použitia IFRS

- kombinácie podnikov
- zamestnanecké pôžitky
- kumulované kurzové rozdiely
- zložené finančné nástroje
- majetok a záväzky dcérskych podnikov
- finančné nástroje
- platby týkajúce sa podielov
- poisťné zmluvy.

Pri voliteľnej výnimke *predpokladané náklady* (reálna hodnota alebo precenenie) nebola táto výnimka využitá. Dôvodom bolo, že kumulované odpisy vypočítané podľa právnych predpisov krajiny sídla spoločnosti boli ovplyvnené použitím daňových odpisov a nezodpovedali

skutočnému opotrebeniu majetku. Kumulované odpisy boli v otváracíj súvahe retrospektívne upravené súvzťažne s nerozdeleným výsledkom hospodárenia.

Spoločnosť využila možnosť preceniť majetok na reálnu hodnotu k dátumu prechodu na IFRS a rozdiel z precenenia bol vyjadrený vo fonde z precenenia majetku. Bola precenená celá skupina majetku pozemky a stavby.

Pri zostavení konsolidovaných finančných výkazov podľa IFRS boli rešpektované povinné výnimky z retrospektívnej aplikácie IFRS

- zrušenie finančného majetku a finančných záväzkov
- zabezpečovacie operácie
- odhady
- majetok klasifikovaný ako realizovateľný a ukončené činnosti.

Pri výnimke odhadov podľa IFRS musia byť odhady uskutočnené podnikom ku dňu prechodu na IFRS konzistentné s tými odhadmi, ktoré k tomuto dňu podnik uskutočnil v účtovnej závierke zostavenej podľa používaných, t. j. slovenských právnych predpisov s výnimkou, keď existujú objektívne dôkazy, že tieto odhady boli chybné. Pri posudzovaní opravných položiek spoločnosť dospela k názoru, že v čase vytvorenia opravných položiek boli urobené chybné odhady. Tieto chybné odhady boli opravené retrospektívne v otváracíj súvahe s dopadom na nerozdelený výsledok hospodárenia.

Pri zostavení konsolidovaných finančných výkazov neboli aplikované medzinárodné štandardy, ktoré už boli vydané, ale nenadobudli účinnosť ku dňu, ku ktorému sa zostavuje účtovná závierka, t. j. 31. 12. 2005. Konsolidovaná účtovná závierka k 31. 12. 2013 bola zostavená v súlade s Medzinárodnými štandardmi pre finančné výkazníctvo a všetkými platnými IFRS prijatými v rámci Európskej únie a účinnými ku dňu 31. 12. 2013. Konsolidovaná účtovná závierka zostavená k 31. 12. 2013 je zostavená za predpokladu nepretržitého pokračovania činnosti podniku.

Použitie účtovné zásady

a) Goodwill – negatívny goodwill

Goodwill predstavuje rozdiel medzi obstarávacou cenou a reálnou hodnotou podielu spoločnosti na čistých identifikovateľných aktívach, záväzkoch a podmienených záväzkoch dcérskych spoločností obstaraných k dátumu výmennej transakcie. V súlade s voliteľnou výnimkou z použitia niektorých iných IFRS, výsledky kombinácie podnikov uskutočnených pred 1. 1. 2004 boli prevzaté tak, ako sú uvedené vo finančných výkazoch zostavených podľa slovenských právnych predpisov a spätne bol aplikovaný IAS 22 Business combinations (resp. IFRS 3 Business combination). Goodwill z kombinácie podnikov uskutočnených pred 1. 1. 2004 bol plne odpísaný ku dňu prechodu na IFRS.

V konsolidovanej účtovnej závierke na nižšom stupni pri obstaraní časti podniku ŠKODA ENERGO s.r.o. vznikol goodwill v čiastke 1 254 763 Eur. Goodwill získaný v rámci tejto podnikovej kombinácie sa neodpisuje, ale sa raz ročne testuje na zníženie hodnoty. Zistený goodwill sa nedá alokovať k jednotlivým druhom majetku a testuje sa v súlade s IAS 36. Pri testovaní sa nezistili žiadne externé ani interné indikátory znehodnotenia.

Pri obstaraní podielov spoločnosti ESB Elektrické stroje, a.s. k 31.03.2008 vznikol Goodwill 1 760 505 Eur. Goodwill v čiastke 1 314 180 Eur bol alokovaný k majetku a odpisuje sa s majetkom. Goodwill v čiastke 446 325 Eur sa nedá alokovať k jednotlivým druhom majetku, neodpisuje sa ale sa raz ročne testuje na zníženie hodnoty. Pri testovaní sa nezistili žiadne externé ani interné indikátory znehodnotenia.

Negatívny goodwill, ktorý vznikol z kombinácie podnikov pred 1. 1. 2004 a nebol zúčtovaný do výnosov, bol k 1. 1. 2004 v súlade s IFRS 3 zúčtovaný do výsledku hospodárenia minulých rokov v čiastke 6 212 905 Eur.

b) Peniaze a peňažné ekvivalenty

Peniaze a peňažné ekvivalenty v eurách sa v súvahe oceňujú menovitou hodnotou. Peniaze v cudzej mene sa pri prepočte na euro prepočítajú referenčným kurzom ECB, alebo NBS ku dňu zostavenia účtovnej závierky.

c) Pohľadávky z obchodného styku

Pohľadávky sa pri ich vzniku oceňujú menovitou hodnotou a pohľadávky pri odplatnom nadobudnutí sa oceňujú obstarávacou cenou. Dlhodobé pohľadávky sú odúročené na súčasnú hodnotu. Na pochybné pohľadávky sa vytvára opravná položka.

d) Zásoby

Nakupované zásoby sa oceňujú v obstarávacej cene zahŕňajúcej kúpnu cenu a náklady priamo súvisiace s obstaraním, a to dopravné, clo, zľavy, ktorá je znížená o opravnú položku. Zásoby obstarané vlastnou činnosťou sa oceňujú vlastnými nákladmi, ktoré zahŕňajú priame náklady a variabilné a fixné náklady výroby, súvisiace s premenou materiálu na hotové výrobky. Pri uzatváraní účtovných kníh sa zisťuje čistá realizačná hodnota a zásoby sa ocenia cenou nižšou. Pri obstaraní zásob s odloženou splatnosťou záväzku sa príslušná časť vykáže ako nákladový úrok.

e) Dlhodobý nehmotný majetok

Samostatne obstaraný nehmotný majetok sa oceňuje obstarávacou cenou. Nehmotný majetok obstaraný pri podnikovej akvizícii „goodwill“ sa oceňuje reálnou hodnotou k dátumu obstarania. Negatívny goodwill sa zúčtuje do výnosov.

Samostatne obstaraný majetok sa odpisuje podľa doby používania. Goodwill sa testuje ročne na znehodnotenie.

Náklady na vývoj sa aktivujú v súlade s IAS 38.

f) Dlhodobý hmotný majetok

Dlhodobý hmotný majetok obstaraný kúpou sa pri obstaraní oceňuje obstarávacou cenou. Obstarávacia cena zahŕňa kúpnu cenu a náklady priamo súvisiace s umiestnením majetku na určené miesto a jeho uvedenie do prevádzkyschopného stavu (dopravné, clo, montáž).

Dlhodobý hmotný majetok obstaraný vlastnou činnosťou sa oceňuje vlastnými nákladmi a to priame a nepriame náklady súvisiace s vytvorením dlhodobého hmotného majetku.

V súvahe je dlhodobý hmotný majetok s výnimkou stavieb a pozemkov ocenený v historickej obstarávacej cene zníženej o oprávky.

Skupina majetku *pozemky a budovy* bola pri zostavení konsolidovanej účtovnej závierky na nižšom stupni precenená na reálnu hodnotu na základe znaleckého posudku. Rozdiel medzi nižšou účtovnou hodnotou a vyššou reálnou hodnotou je vykázaný ako samostatná položka vo vlastnom imaní – fond z precenenia.

g) Dlhodobý finančný majetok sa pri obstaraní oceňuje obstarávacou cenou. Ku dňu zostavenia účtovnej závierky sa pri tomto majetku zohľadní jej zníženie.

Odpisy a amortizácia

Jednotlivé položky dlhodobého nehmotného majetku s výnimkou goodwillu, ktorý vznikol pri kúpe časti podniku, sa odpisuje rovnomerne počas očakávanej doby použiteľnosti. Jednotlivé položky dlhodobého hmotného majetku sa odpisujú rovnomerne počas očakávanej doby použiteľnosti. Náklady na opravy sa v súlade s IFRS aktivujú a následne odpisujú.

Doby odpisovania	Roky
Budovy	50
Stroje a zariadenia	
- žeriavy, lokotraktory	40
- špeciálne zariadenia	30
- ostatné stroje a zariadenia	10 - 20
- ostatný dlhodobý majetok	4 - 8

Ku dňu prechodu na IFRS boli kumulované odpisy dlhodobého hmotného majetku upravené vzhľadom na skutočnosť, že v predchádzajúcich obdobiach boli použité daňové odpisy, ktoré nezodpovedali skutočnému opotrebeniu majetku. Kumulované odpisy boli v otváracej súvahe retrospektívne upravené súvzťažne s nerozdelným výsledkom hospodárenia. V roku 2004

a 2005 boli rozdiely v odpisoch podľa pôvodného a upraveného odpisového plánu zaúčtované s vplyvom na výsledok hospodárenia bežného roku. Rozdiely v odpisoch, ktoré vznikli v súvislosti s ocenením reálnou hodnotou pri skupine dlhodobého hmotného majetku budovy, sú účtované s vplyvom na výsledok hospodárenia bežného roku a vo výške týchto odpisov sa v budúcom období znižuje fond precenenia majetku súvzťažne s výsledkom hospodárenia minulých rokov.

h) Zníženie hodnoty majetku

Pri dlhodobom hmotnom a nehmotnom majetku sa ku dňu zostavenia účtovnej závierky posudzuje, či nedošlo k zníženiu hodnoty majetku. Strata z poklesu hodnoty majetku sa vykáže výsledkovo s vplyvom na výsledok hospodárenia v období, v ktorom sa zistilo zníženie hodnoty majetku.

i) Úvery a pôžičky

Úvery a pôžičky sa pri vzniku záväzku vykazujú v menovitej hodnote. Dlhodobé úvery a pôžičky sa ku dňu zostavenia účtovnej závierky odúročia na súčasnú hodnotu. Rozdiel sa v účtovnej závierke vykáže buď s priamym vplyvom na výsledok hospodárenia alebo s vplyvom na majetok.

j) Rezervy na záväzky

Rezervy sú vykazované vtedy, ak má skupina podnikov povinnosť (právnu, t. j. povinnosť vyplývajúca zo zmluvy, právnych predpisov alebo z iného vplyvu právnych predpisov alebo konštruktívnu, ktorá vyplýva z toho, že podnik svojou doterajšou praxou, zverejnenými zásadami alebo vyhláseniami indikoval tretím osobám, že bude akceptovať určitú zodpovednosť a súčasne v dôsledku toho, podnik vyvolal oprávnené očakávania časti týchto tretích osôb, že si tieto svoje povinnosti splní), ktorá vznikla v dôsledku minulých udalostí a ktorej splnením sa očakáva úbytok prostriedkov podniku obsahujúcich ekonomický úžitok, pričom výšku uvedenej povinnosti možno spoľahlivo merať.

Rezervy sa prehodnocujú ku každému závierkovému dňu a ak je to potrebné, upravuje sa ich výška, resp. sa rozpustia. Dlhodobé rezervy sa odúročujú na súčasnú hodnotu, ktorá zohľadňuje existujúce riziká a vyjadruje súčasnú hodnotu výdavkov, ktoré bude pravdepodobne treba vynaložiť na vyrovnanie záväzku.

Rezerva na výdavky pri životných jubileách a odchode do dôchodku

Zamestnanci skupiny majú na základe podmienok stanovených v kolektívnej zmluve nárok na odmenu pri životných jubileách, pracovných jubileách a odchode do starobného alebo invalidného dôchodku.

l) Podiely na zisku

Podiely na zisku sa účtujú v tom období, v ktorom boli schválené.

m) Vykazovanie výnosov

Výnosy sa vykazujú, ak je pravdepodobné, že do spoločnosti budú plynúť ekonomické úžitky spojené s transakciou a výška výnosu sa dá spoľahlivo určiť. Výnosy sa vykazujú po odpočítaní zliav.

n) Náklady na prijaté úvery a pôžičky

Náklady na prijaté úvery a pôžičky tvoria úroky, ostatné náklady spojené s požičaním prostriedkov a kurzové rozdiely súvisiace s úvermi a pôžičkami v cudzej mene. Náklady na úvery a pôžičky sa účtujú do nákladov toho obdobia, s ktorým súvisia.

o) Daň z príjmov

Daň z príjmov zahŕňa splatnú daň a odloženú daň. Na výpočet odloženej dane sa používa súvahový princíp. Odložené dane z príjmov vyjadrujú čisté daňové dopady dočasných rozdielov medzi účtovnou hodnotou majetku a záväzkov vykázanou pre účely finančného výkazníctva a hodnotami použitými pre daňové účely. Odložené daňové pohľadávky a odložené daňové záväzky sa oceňujú daňovými sadzbami, pri ktorých sa očakáva, že budú platiť v tom období, v ktorom bude dané aktívum realizované alebo dlh splatený.

Odložené daňové pohľadávky sa vykazujú vtedy, keď je pravdepodobné, že sa vytvorí dostatočný zdaniteľný zisk, voči ktorému sa odložené daňové pohľadávky budú dať umoriť. Účtovná hodnota daňovej pohľadávky sa znižuje vtedy, ak už nie je pravdepodobné, že sa vytvorí dostatočný zdaniteľný zisk, ktorý umožní umoriť časť alebo celú odloženú daňovú pohľadávku.

Odložená daň sa účtuje priamo do vlastného imania, ak sa daň dotýka položiek, ktoré sa účtujú v rovnakom alebo inom období priamo do vlastného imania vrátane úprav, ktoré pri prechode na IFRS boli urobené retrospektívne.

Devízové transakcie

Devízové transakcie sa účtujú vo funkčnej mene, t. j. v mene primárneho ekonomického prostredia, v ktorom podnik podniká. Pri čiastke v cudzej mene sa použije referenčný výmenný kurz medzi funkčnou menou a cudzou menou platný v deň predchádzajúci dňu vysporiadania obchodu. Kurzové rozdiely sú v konsolidovanom výkaze ziskov a strát zaúčtované v období, v ktorom vznikli.

Pri prepočítaní finančných výkazov zahraničných subjektov na menu prezentácie sa majetok a záväzky prepočítavajú kurzom platným ku dňu, ku ktorému sa zostavuje účtovná závierka, náklady a výnosy sa prepočítajú priemerným mesačným kurzom.

Výsledný kurzový rozdiel vyplývajúci z prepočtu súvahy a výkazu ziskov a strát je vykázaný vo vlastnom imaní v položke Fond z kurzových rozdielov.

p) Zverejnenie podľa segmentov

Výnosy sa zverejňujú podľa geografických segmentov.

q) Podmienené záväzky

Podmienené záväzky sa nevykazujú v konsolidovanej účtovnej závierke. Podmienené záväzky sa zverejňujú v poznámkach vtedy, ak povinnosť úbytku zdrojov je možná, ale nepravdepodobná.

r) Posúdenie významnosti a odhady

Pri uplatňovaní účtovných zásad vyššie uvedených vedenie spoločnosti posúdilo významnosť dopadu na čiastky vykázané v účtovnej závierke.

1. Dlhodobý nehmotný majetok

	Softvér	Oceniťné práva a vývoj	Nezaradený NDM a poskytnuté preddavky	Goodwill	Spolu
Stav k 1. januáru 2012					
Obstarávacia cena	222 443	2 838 642	14 996	1 701 089	4 777 170
Oprávky a zníženie hodnoty	-109 745	-89 594	0	0	-199 339
Zostatková cena	112 698	2 749 048	14 996	1 701 089	4 577 831
Rok končiaci 31. decembra 2012					
Počiatočná zostatková hodnota	112 698	2 749 048	14 996	1 701 089	4 577 831
- prírastky	49 674	733 438	13 599		796 711
- prírastky - precenenie					
- odpisy	-69 156	-89 594			-158 750
- zmena doby odpisovania					
- zníženie hodnoty					
- úbytky	-19 887		-21 323		-41 210
- oprávky vyradeného majetku	26 505				26 505
- dopad kurzových rozdielov	1 559				1 559
Konečná zostatková hodnota	101 393	3 392 892	7 272	1 701 089	5 202 646
Rok končiaci 31. decembra 2013					
Počiatočná zostatková hodnota	101 393	3 392 892	7 272	1 701 089	5 202 646
- prírastky	57 192	2 760 550	121 631		2 939 373
- prírastky - precenenie					0
- odpisy	-50 073	-2 622 221			-2 672 294
- zmena doby odpisovania					
- zníženie hodnoty					
- úbytky	-1 399 533				-1 399 533
- oprávky vyradeného majetku	1 399 533				1 399 533
- dopad kurzových rozdielov	-4 895	-74			-4 969
Konečná zostatková hodnota	103 617	3 531 147	128 903	1 701 089	5 464 756

2. Dlhodobý hmotný majetok

	Pozemky	Stavby	Ostatný dlhodobý hmotný majetok	Spolu
Stav k 1. januáru 2012				
Obstarávacia cena, precenenie	8 722 704	14 051 518	8 933 105	31 707 327
Oprávky a zníženie hodnoty	-13 346	-559 967	-1 798 646	-2 371 959
Zostatková cena	8 709 358	13 491 551	7 134 459	29 335 368
Rok končiaci 31. decembra 2012				
Počiatková zostatková hodnota	8 709 358	13 491 551	7 134 459	29 335 368
- prírastky	398	582 548	1 512 404	2 095 350
- prírastky - precenenie zníž. o odpis		-566 806		-566 806
- odpisy		-363 614	-1 563 135	-1 926 749
- zmena doby odpisovania		920 821		920 821
- zníženie hodnoty				0
- úbytky			-359 554	-359 554
- oprávky vyradený majetok			322 523	322 523
- dopad kurzových rozdielov	55 146	139 823	56 139	251 108
Konečná zostatková hodnota	8 764 902	14 204 323	7 102 836	30 072 061
Rok končiaci 31. decembra 2013				
Počiatková zostatková hodnota	8 764 902	14 204 323	7 102 836	30 072 061
- prírastky		363 492	1 253 915	1 617 407
- prírastky - precenenie zníž. o odpis		-520 806		-520 806
- odpisy		-794 268	-1 869 720	-2 663 988
- zmena doby odpisovania, aktivácia		-753 536		-753 536
- zníženie hodnoty - precenenie				0
- úbytky		-652 436	-1 448 492	-2 100 928
- oprávky - vyradený majetok		652 436	1 338 079	1 990 515
- dopad kurzových rozdielov	-185 557	-484 242	-232 707	-902 506
Konečná zostatková hodnota	8 579 345	12 014 963	6 143 911	26 738 219

Dlhodobý hmotný majetok spoločnosti BEZ Transformátory, na ktorý je zriadené záložné právo

Záložné právo na huteľný majetok, nehnuteľný majetok - LV 1841,3063 zriadené v prospech banky k projektovému financovaniu, kontokorentu, úveru na navíjačku TUBOLY a k financovaniu akvizície ESB.

Účtovná jednotka nemá obmedzené právo nakladať s dlhodobým hmotným majetkom.,

Na dlhodobý hmotný majetok uvedený nižšie v rozpise je zriadené záložné právo v prospech veriteľa – Slovenská sporiteľňa, a.s. ako zabezpečenie úverovej pohľadávky veriteľa vyplývajúcej z nasledovných úverových zmlúv a ich dodatkov :

ÚZ č. 73/0092/CC/07 uzavretá 7. 11. 2007 na financovanie akvizície

ÚZ č. 86/0092/CC/08 uzavretá dňa 24.10.2008 – kontokorentný úver a splátkové úvery (projektové financovanie a navíjačka TUBOLY)

1. nehnuteľnosti zapísané na liste vlastníctva č. 1841, a to:

- zastavané plochy vo výmere 135 067 m² a ostatné plochy 11 975 m²
- stavby: kotolňa, neutralizačná stanica, trafostanica, jedáleň, administratívna budova, prečerpávacia a čistiaca stanica, remíza, sklady, sklad TP, sklad chemikálií, plynová regulačná stanica, trieskové hospodárstvo, skúšobňa, hala expedície, sklad hotových výrobkov, bezdozvuková stanica, prefa sklady 1-4, olejové hospodárstvo, vodáreň

a prečerpávacia stanica, garáže, sklad, hala transformátorov, trafostanica 1 a 3, patrovka, hala pomocných prevádzok, vodné hospodárstvo, ubytovňa, vodojem

2. nehnuteľnosti zapísané na liste vlastníctva č. 3063, a to:

- zastavané plochy vo výmere 662 m² a ostatné plochy 1340 m²
- stavby: administratívna budova

3. hnutelný majetok:

Inv. č.	Názov	Nadobúdacia cena
51357001	Linka Georg	1 011 470,96 €
51282004	Linka na rez. Zvitkov	310 375,16 €
51324011	Lis hydr. Ohraňovací	34 959,30 €
51621106	Stroj navíjací	144 488,22 €
51661004	Zar. vákuovo-odlievacie	247 241,42 €
38829017	Zariadenie na úpravu oleja	42 454,49 €
51621108	Stroj navíjací L. A. E.	96 581,19 €
51621106	Stroj navíjací fóliov.	144 488,22 €
51621109	Stroj navíjací L.A.E.	142 983,44 €
36125005	Generátor razový	50 766,28 €
51621113	Navíjačka TUBOLY	674 453,50 €
	ostatné	941 498,57 €
	Spolu	3 841 760,75 €

Poistenie majetku je zabezpečené komplexnou zmluvou o poistení, poistením v rámci leasingových zmlúv a individuálnym havarijným poistením automobilov. Dlhodobý hmotný majetok spoločnosti je poistený pre prípad poškodenia alebo zničenia vecí živelnou udalosťou, krádežou a pre prípad poškodenia alebo zničenia strojov a strojných zariadení. Základom pre výpočet poistného je obstarávací hodnota majetku

3. Dlhodobý finančný majetok

Dlhodobý finančný majetok v Eur	2013	2012
Ostatný dlhodobý finančný majetok	1 992 625	1 991 621
Spolu	1 992 625	-

4. Odložená daňová pohľadávka

Odložená daňová pohľadávka v Eur	2013	2012
Odpočítateľné daňové rozdiely	1 008 167	1 469 524
Umorovanie straty	27 962	118 988
Záverkové kurzové rozdiely		
Zrušenie rezervy na opravy DHM so súčasným zvýšením hodnoty majetku		
Rozdiel účtovnej a daňovej zostatkovej ceny z titulu predĺženia doby odpisovania		
Zrušenie precenenia podielov	134 491	163 256
Spolu	1 170 620	1 751 768

5. Zásoby

Zásoby v Eur	2013		2012	
	Obstarávacía cena	Čistá realizačná hodnota	Obstarávacía cena	Čistá realizačná hodnota
Materiál	3 619 277	3 371 833	4 322 841	4 015 676
Nedokončená výroba	8 005 116	7 854 829	5 357 058	5 025 709
Výrobky	2 136 079	1 844 335	2 428 349	2 131 199
Tovar	214 738	157 508	164 318	113 762
Poskyt. predd. na zásoby	163 581	163 581	29 569	29 569
Spolu	14 138 791	13 392 086	12 302 135	11 315 915

6. Pohľadávky z obchodného styku

Pohľadávky z obchodného styku v Eur	2013	2012
Pohľadávky z obchodného styku	10 914 057	13 304 013
Opravná položka k pochybným pohľadávkam	691 658	629 457
Spolu	10 222 399	12 674 556

6a. Iné pohľadávky a ostatné dlhodobé aktíva

v Eur	2013	2012
Iné pohľadávky	5 926	2 259

7. Daňové pohľadávky

	2013	2012
Daňové pohľadávky v Eur	973 442	2 178 862

8. Ostatné obežné aktíva

Ostatné obežné aktíva v Eur	2013	2012
Ostatné pohľadávky	47 552	87 066
Náklady budúcich období	199 212	183 033
Príjmy budúcich období	7 866	20 176
Spolu	254 630	290 275

9. Peniaze a peňažné ekvivalenty

Peniaze a peňažné ekvivalenty v Eur	2013	2012
Pokladnica	22 439	13 301
Bankové účty	13 077 559	18 074 043
Peniaze a peňažné ekvivalenty spolu	13 099 998	18 087 344

10. Vlastné imanie

V Eur	2013	2012
Základné imanie	149 375	149 375
Fondy	48 428 715	49 814 633
Výsledok hospodárenia za účtovné obdobie	108 661	2 486 241
Spolu	48 686 751	52 450 249

11. Fondy

V Eur	2013	2012
Fond precenenia	7 038 629	7 401 690
Fond z kurzových rozdielov pri prepočte na menu vykazovania	6 966	-24 719
Ostatné kapitálové fondy	6 639	4 614
Fondy zo zisku	1 012 711	979 478
Výsledok hospodárenia minulých rokov	40 363 770	41 453 570
Spolu	48 428 715	49 814 633

12a. Fond precenenia

Fond precenenia	Eur
Stav k 1. 1. 2013	7 401 690
precenenie hmotného majetku v roku 2013	0
zníženie vo výške odpisu v r. 2012	-481 632
odložená daň	118 571
Stav k 31. 12. 2013	7 038 629

12b. Fond z kurzových rozdielov

	2013	2012
Fond z kurzových rozdielov v Eur	6 966	-24 719

13. Dlhodobé úvery po odúročení

Dlhodobé úvery po odúročení v Eur	2013	2012
Dlhodobé úvery	1 283 330	1 853 009
Odúročenie	-	-
Dlhodobé úvery v súčasnej hodnote	1 283 330	1 853 009

14. Dlhodobé rezervy a poplatky

Dlhodobé rezervy a poplatky v Eur	2013	2012
Rezervy na riziká, záručné opravy a penále	3 394 910	3 451 441
Odúročenie	-156 444	-173 165
Rezervy na zamestnanecké pôžitky	193 766	165 461
Spolu	3 432 232	3 443 737

15. Odložený daňový záväzok

Odložený daňový záväzok v Eur	2013	2012
Vyššia účtovná hodnota majetku ako daňová	546 755	989 077
Odúročenie dlhodobých záväzkov		
Odúročenie rezerv a úveru	30 127	33 416
Zmena doby odpisovania a precen. majetku	2 082 921	2 159 962
Spolu	2 659 803	3 182 455

16. Ostatné dlhodobé záväzky

Ostatné dlhodobé záväzky v Eur	2013	2012
Dlhodobé záväzky	94 592	53 890
Úpravy leasing	-	-
Spolu	94 592	53 890

17. Krátkodobé závazky z obchodného styku a iné závazky

v Eur	2013	2012
Závazky z obchodného styku	5 966 556	7 979 024
Iné závazky	1 465 304	1 572 946
Výdavky budúcich období	474	119
Výnosy budúcich období	9 053	66 100
Spolu	7 441 387	9 618 189

17a. Iné závazky

v Eur	2013	2012
Závazky voči zamestnancom	430 714	428 563
Závazky zo sociálneho zabezpečenia	296 887	287 552
Ostatné závazky	737 703	856 831
Spolu	1 465 304	1 572 946

18. Krátkodobé rezervy na závazky

Krátkodobé rezervy v Eur	2013	2012
Rezervy na mzdy za dovolenky	183 469	148 644
Iné rezervy	1 789 164	5 342 258
Spolu	1 972 633	5 490 902

19. Krátkodobé úvery a výpomoci

Krátkodobé úvery a výpomoci v Eur	2013	2012
Bankový úver materskej spoločnosti	-	-
Bankový úver dcérskej spoločnosti	7 549 663	6 911 588
Spolu	7 549 663	6 911 588

Údaje o bankových úveroch a výpomociach v dcérskej spoločnosti BEZ Transformátory v roku 2013

Názov položky a	Mena b	Úrok p. a. v % c	Dátum splatnosti d	Suma istiny v príslušnej mene za bežné účtovné obdobie e	Suma istiny v eurách za bežné účtovné obdobie f	Suma istiny v príslušnej mene za bezprostredne predchádzajúce účtovné obdobie g
Dlhodobé bankové úvery						
Zahr. inv. - Eximbanka	€	2,285	29.6.2018	1 283 330	1 283 330	1 649 998
Krátkodobé bankové úvery						
KTK	€	1,379	15.3.2015 *	5 179 217	5 179 217	5 139 513
Proj. financovanie	€	2,379	31.12.2015*	1 188 880	1 188 880	432 479
Inv.-technol.(Tuboľy)	€	2,629	31.7.2014	56 157	56 157	161 265
Zahr. inv. - Eximbanka	€	2,285	29.6.2018	366 668	366 668	366 668
Akvizícia ESB Brno	CZK	2,56	31.1.2014	3 700 000	134 904	18 500 000

Za bankové úvery poskytnuté SLSP ručí spoločnosť záložným právom k nehnuteľnostiam LV 3063, 1841, záložným právom k hnutel'nému majetku, záložným právom k nehnuteľnostiam dcérskej spoločnosti, cennými papiermi dcérskej a materskej spoločnosti, pohľadávkami ,krycou zmenkou. Ako prístupujúci dlžníci sú materská spoločnosť a dcérske spoločnosti.

Údaje o bankových úveroch a výpomociach v spoločnosti BEZ ETD v roku 2013

Spoločnosť nečerpá k 31.12.2013 žiadny bankový úver ani finančnú pôžičku alebo finančnú výpomoc. Na základe zmluvy o úvere č. 86/0092/CC/08 a jeho dodatku č. 16 zo dňa 27.3.2013 mohla spoločnosť čerpať v Slovenskej sporiteľni, a.s. akreditív a záručný limit do výšky 219 400 tis. Kč (8 000 tis. Eur)

Údaje o bankových úveroch a výpomociach v spoločnosti ESB Elektrické stroje, a.s. v roku 2013

Spoločnosť má v SLSP otvorený úverový rámec vo forme kontokorentu u ktorého je dohodnuté ručenie zástavou pohľadávok a krytie blankozmenkou až do výšky 20 mil. Kč.

20. Daňové záväzky

	2013	2012
Daňové záväzky v Eur	194 310	563 288

21. Tržby z predaja tovaru a predaja vlastných výrobkov a služieb

v Eur	2013	2012
Tržby z predaja tovaru	1 270 996	1 372 685
Tržby z predaja vlastných výrobkov a služieb	43 320 010	53 913 417
Spolu	44 591 006	55 286 102

21a. Tržby podľa geografických segmentov

v Eur	2013	2012
Tržby tuzemsko	14 506 461	24 474 788
Tržby EÚ	24 139 420	26 227 052
Tretie štáty	5 945 125	4 584 262
Spolu	44 591 006	55 286 102

22. Ostatné výnosy

Ostatné výnosy v Eur	2013	2012
Tržby z predaja dlhodob. majetku a materiálu	434 756	656 432
Ostatné výnosy z hospodárskej činnosti	275 878	447 423
Spolu	710 634	1 103 855

23. Údaje o významných položkách nákladov za poskytnuté služby v roku 2013

Prepravné	1 393 714
Cestovné	357 008
Provízie	20 461
Telefónne poplatky	117 462
Náklady na školenie	6 693
Servisná činnosť počítačovej siete	46 620
Opravy DHM a KHM	460 377
Propagácia - veľtrhy, výstavy, reklama	656 633
Služby OJO-T	869 164
Nájomné	128 891
Poradenstvo	82 312
Kooperácia, prepravné na zákazky	435 020
Výrobné poddodávky	28 405
Služby na hlavnú činnosť	626 023
Rezervy na penále, riziká	-2 159 498
Ostatné služby a konsolidačné operácie	27 959
Spolu služby	3 097 244

23a. Údaje o významných položkách nákladov za poskytnuté služby v roku 2012

Prepravné	1 301 581
Cestovné	300 709
Provízie	20 928
Telefónne poplatky	124 610
Náklady na školenie	19 461
Servisná činnosť počítačovej siete	50 010
Opravy DHM a KHM	595 034
Propagácia - veľtrhy, výstavy, reklama	787 546
Služby OJO-T	136 487
Nájomné	154 579
Poradenstvo	104 895
Kooperácia, prepravné na zákazky	413 933
Výrobné poddodávky	30 088
Služby na hlavnú činnosť	567 013
Náklady na opravy pre dodávateľov	453 590
Ostatné služby a konsolidačné operácie	1 795 084
Spolu služby	6 855 548

24. Ostatné prevádzkové náklady

Ostatné prevádzkové náklady v Eur	2013	2012
Dane a poplatky	237 161	241 565
ZC predaného DM a predaného materiálu	344 614	612 293
Ostatné náklady na hospodársku činnosť	705 920	775 438
Spolu	1 287 695	1 629 296

25. Finančné výnosy

Finančné výnosy v Eur	2013	2012
Výnosové úroky	37 527	67 089
Kurzové zisky	1 115 625	736 676
Výnosy z ostatného dlhodobého fin. majetku	27 567	941
Výnosy z cenných papierov a podielov v ovl. osob.	-	-
Ostatné výnosy na finančnú činnosť	15 091	1 832
Spolu	1 195 810	806 538

26. Finančné náklady

Finančné náklady v Eur	2013	2012
Nákladové úroky	148 123	206 204
Kurzové straty	753 545	706 798
Ostatné náklady na finančnú činnosť	183 124	175 919
Spolu	1 084 792	1 088 921

27. Daň z príjmov

Daň z príjmov v Eur	2013	2012
Zisk pred zdanením	195 686	2 968 777
Daňový náklad	87 025	482 536
z toho rezerva na daň z príjmov	-4 503	-29 772

28. Zamestnanci

Priemerný počet zamestnancov v roku	2013	2012
skupina BEZ Transformátory	553	561
International BEZ Group spol. s r.o.	32	25
BEZ ELBAT Ltd. s. r. o.	0	4
Osobné náklady za skupinu v Eur	10 594 251	11 519 164

29. Informácie o ekonomických vzťahoch účtovnej jednotky a spriaznených osôb

Konsolidácia pohľadávok, záväzkov, nákladov a výnosov

a) náklady a tržby zo vzájomných dodávok tovaru

	2013	2012
náklady	536 399 Eur	62 508 Eur
tržby	795 949 Eur	79 995 Eur
medzi zisk	179 217 Eur	7 366 Eur

b) vzájomné pohľadávky a záväzky

	2013	2012
pohľadávky	7 570 740 Eur	5 977 423 Eur
záväzky	7 570 740 Eur	5 977 423 Eur

c) ostatné náklady a výnosy

	2013	2012
predaj materiálu a služby	1 611 383 Eur	2 148 886 Eur
ostatné výnosy (dividendy)	938 030 Eur	1 395 225 Eur
úroky	120 103 Eur	48 705 Eur

d) dlhodobá pôžička

	2013	2012
dlhodobé záväzky	1 675 068 Eur	1 675 068 Eur

30. Údaje o spriaznených osobách

Spriaznené osoby	Kód druhu obchodu	Hodnotové vyjadrenie obchodu	
		Bežné účtovné obdobie	Bezprostredne predchádzajúce účtovné obdobie
a	b	c	d
poskytnutie pôžičky	08		1 991 621
prijaté úroky z pôžičky	08	27 567	939

Kód druhu obchodu
08

Druh obchodu:
úver, pôžička

31. Iné aktíva a iné pasíva

Informácie o podsúvahových položkách

Názov položky	Bežné účtovné obdobie	Bezprostredne predchádzajúce účtovné obdobie
Prototypy	182 318	235 737
Majetok prijatý do úschovy – materiál civil. obrany	5 761	5 764

Informácie o podmienených záväzkoch

Tabuľka č. 1

Druh podmieneného záväzku	Bežné účtovné obdobie	
	Hodnota celkom	Hodnota voči spriazneným osobám
Pristúpenie záväzku –kontokorent ESB	770 809	770 809
Záložné právo SLSP – akcie ESB	3 209 752	3 209 752
Záložné právo SLSP DHM	10 766 824	

Spoločnosť ručí za kontokorentné bankové úvery, ktoré banka poskytla jej sesterskej a dcérskej spoločnosti.

Tabuľka č. 2

Druh podmieneného záväzku	Bezprostredne predchádzajúce obdobie	
	Hodnota celkom	Hodnota voči spriazneným osobám
Pristúpenie záväzku –kontokorent BEZ ELBAT	190 532	190 532
Pristúpenie záväzku –kontokorent ESB	770 809	770 809
Záložné právo SLSP – akcie ESB	3 494 209	3 494 209
Záložné právo SLSP DHM	10 766 824	

Informácie o podmienenom majetku

Druh podmieneného majetku	Bežné účtovné obdobie	Bezprostredne predchádzajúce účtovné obdobie
Ručiteľský záväzok ETD nehnutel. za úver	3 338 472	3 338 472
Ručiteľský záväzok ETD,IBG za úvery BEZ	191 061	896 823


K úverom poskytnutým SLSP sú zmluvne zaviazaní ako prístupujúci dlžníci materská a dcérske spoločnosti.

K úveru poskytnutému EXIM bankou je zmluvne zaviazaný ako prístupujúci dlžník dcérska spoločnosť


32. Informácie o skutočnostiach, ktoré nastali po dni, ku ktorému sa zostavuje účtovná zvierka, do dňa zostavenia KONSOLIDOVANEJ účtovnej zvierky

Po 31 . decembri 2013 ku dňu zostavovania účtovnej zvierky nenastala udalosť, ktorá by mala významný vplyv na verné zobrazenie skutočností, ktoré sú predmetom účtovníctva


Podpisový záznam osoby zodpovednej za vedenie účtovníctva



Podpisový záznam osoby zodpovednej za zostavenie účtovnej zvierky



Podpisový záznam člena štatutárneho orgánu účtovnej jednotky



Zostavená dňa 5.8.2014