

Kia Motors Sales Slovensko s.r.o.

Správa o overení súladu výročnej správy
s účtovnou závierkou a výročná správa

k 31. decembru 2013

Obsah

Správa o overení súladu výročnej správy s účtovnou závierkou

Výročná správa



KPMG Slovensko spol. s r. o.
Dvořákovo nábrežie 10
P. O. Box 7
820 04 Bratislava 24
Slovakia

Telephone +421 (0)2 59 98 41 11
Fax +421 (0)2 59 98 42 22
Internet www.kpmg.sk

Správa o overení súladu

výročnej správy s účtovnou závierkou podľa § 23 ods. 5 zákona č. 540/2007 Z.z. o audítoroch, audíte a dohľade nad výkonom auditu

Spoločníkovi a konateľom spoločnosti Kia Motors Sales Slovensko s.r.o.:

Uskutočnili sme audit účtovnej závierky spoločnosti Kia Motors Sales Slovensko s.r.o. k 31. decembru 2013, ktorá je uvedená v prílohe výročnej správy. K účtovnej závierke sme 15. februára 2014 vydali správu nezávislého audítora v nasledovnom znení:

Správa nezávislého audítora

Spoločníkovi a konateľom spoločnosti Kia Motors Sales Slovensko s.r.o.:

Správa k účtovnej závierke

Uskutočnili sme audit priloženej účtovnej závierky spoločnosti Kia Motors Sales Slovensko s.r.o. („Spoločnosť“), ktorá obsahuje súvahu k 31. decembru 2013, výkaz ziskov a strát za rok končiaci 31. decembrom 2013 a poznámky.

Zodpovednosť štatutárneho orgánu Spoločnosti

Štatutárny orgán Spoločnosti je zodpovedný za zostavenie tejto účtovnej závierky v súlade so slovenským zákonom o účtovníctve a za tie interné kontroly, ktoré považuje za potrebné na zostavenie účtovnej závierky, ktorá neobsahuje významné nesprávnosti, či už v dôsledku podvodu alebo chyby.

Zodpovednosť audítora

Našou zodpovednosťou je vyjadriť názor na túto účtovnú závierku na základe nášho auditu. Audit sme uskutočnili v súlade s Medzinárodnými audítorskými štandardmi. Podľa týchto štandardov máme dodržiavať etické požiadavky, naplánovať a vykonať audit tak, aby sme získali primerané uistenie, že účtovná závierka neobsahuje významné nesprávnosti.

Súčasťou auditu je uskutočnenie postupov na získanie audítorských dôkazov o sumách a údajoch vykázaných v účtovnej závierke. Zvolené postupy závisia od úsudku audítora, vrátane posúdenia rizík významnej nesprávnosti v účtovnej závierke, či už v dôsledku podvodu alebo chyby. Pri posudzovaní tohto rizika audítor berie do úvahy interné kontroly relevantné pre zostavenie účtovnej závierky, ktorá poskytuje pravdivý a verný obraz, aby mohol vypracovať audítorské postupy vhodné za daných okolností, nie však na účely vyjadrenia názoru na účinnosť interných kontrol účtovnej jednotky. Audit ďalej zahŕňa zhodnotenie vhodnosti použitých účtovných zásad a účtovných metód a primeranosti účtovných odhadov uskutočnených štatutárnym orgánom Spoločnosti, ako aj zhodnotenie prezentácie účtovnej závierky ako celku.

Sme presvedčení, že audítorské dôkazy, ktoré sme získali, sú dostatočné a vhodné ako východisko pre náš názor.

Obchodný register Okresného
súdu Bratislava I, oddiel Sro,
vložka č. 4864/B
Commercial register of District
court Bratislava I, section Sro,
file No. 4864/B

KPMG Slovensko spol. s r.o., a Slovak limited liability company
and a member firm of the KPMG network of independent
member firms affiliated with KPMG International Cooperative
("KPMG International"), a Swiss entity.

IČO/Registration number:
31 348 238
Evidenčné číslo licencie
audítora: 96
Licence number
of statutory auditor: 96

Názor

Podľa nášho názoru účtovná závierka poskytuje pravdivý a verný obraz finančnej situácie Spoločnosti k 31. decembru 2013 a výsledku jej hospodárenia za rok končiaci 31. decembrom 2013 v súlade so slovenským zákonom o účtovníctve.

15. február 2014
Bratislava, Slovenská republika

Audítorská spoločnosť:
KPMG Slovensko spol. s r. o.
Licencia SKAU č. 96

Zodpovedný audítor:
Peter Nemečkay
Licencia UDVA č. 1054

Správa o overení súladu výročnej správy s účtovnou závierkou (dodatok k správe audítora)

V zmysle zákona o účtovníctve sme overili súlad výročnej správy s účtovnou závierkou.

Za správnosť vyhotovenia výročnej správy je zodpovedné vedenie spoločnosti. Našou úlohou je overiť súlad výročnej správy s účtovnou závierkou a na základe toho vydať dodatok správy audítora o súlade výročnej správy s účtovnou závierkou.

Overenie sme vykonali v súlade s Medzinárodnými audítorskými štandardmi. Podľa týchto štandardov máme naplánovať a vykonať overenie tak, aby sme získali primerané uistenie, že informácie uvedené vo výročnej správe, ktoré sú predmetom zobrazenia v účtovnej závierke, sú vo všetkých významných súvislostiach v súlade s príslušnou účtovnou závierkou.


Informácie uvedené vo výročnej správe v bode 1 až 5 sme posúdili s informáciami uvedenými v účtovnej závierke k 31. decembru 2013, ktorá je uvedená v prílohe, ktorá je uvedená v bode 6 tejto výročnej správy. 1. Iné údaje a informácie, ako účtovné informácie získané z účtovnej závierky a účtovných kníh sme neoverovali. Sme presvedčení, že vykonané overenie je dostatočné a vhodné ako východisko pre náš názor.

Podľa nášho názoru sú účtovné informácie uvedené v výročnej správe v bode 1 až 5 vo všetkých významných súvislostiach v súlade s účtovnou závierkou zostavenou k 31. decembru 2013 a ktorá je uvedená v bode 6 tejto výročnej správy.

21. júl 2014
Bratislava, Slovenská republika


Audítorská spoločnosť:
KPMG Slovensko spol. s r. o.
Licencia SKAU č. 96




Zodpovedný audítor:
Peter Nemečkay
Licencia UDVA č. 1054



The Power to Surprise



VÝROČNÁ SPRÁVA

2013

Kia Motors Sales Slovensko s.r.o.

OBSAH

1. Základné údaje o spoločnosti
2. Príhovor konateľa spoločnosti
3. Výklad vývoja podnikania a finančnej situácie spoločnosti Kia Motors
4. Predpokladaný budúci vývoj podnikania a finančnej situácie
5. Doplňujúce údaje
6. Výrok audítora a účtovná závierka za rok 2013

1. Základné údaje o spoločnosti

Obchodné meno:	Kia Motors Sales Slovensko s.r.o.
Právna forma:	Spoločnosť s ručením obmedzeným
Sídlo:	Einsteinova 19, 851 01 Bratislava
Obchodný register:	Okresný súd Bratislava I. Oddiel: Sro, Vložka číslo: 36624/B
Základné imanie:	6 639 EUR
Deň vzniku:	29.06.2005
IČO: DRČ:	35 942 894 2022025126
Adresa na doručovanie:	Einsteinova 21 851 01 Bratislava
Telefón:	+421 (2) 32 421 333
FAX:	+421 (2) 32 421 301
Bankové spojenie:	Tatra banka, a.s. č. účtu 2629106063 /1100
Predmet činnosti:	<ul style="list-style-type: none">• nákup a predaj motorových vozidiel• nákup a predaj súčiastok a príslušenstva pre motorové vozidlá• odťahová služba mimo úložného priestoru nákladných motorových vozidiel• automatizované spracúvanie dát• leasingová činnosť v rozsahu voľnej živnosti• sprostredkovateľská činnosť v rozsahu voľnej živnosti• prenájom motorových vozidiel
Štatutárny orgán:	Won Mo Ahn (od 5.decembra 2012) Seok Park (od 22.decembra 2011) Ing. Ľubomír Habala (od 1. februára 2010)

Spoločnosť je k 31. decembru 2013 súčasťou nasledovnej skupiny spoločností:

Hlavná materská spoločnosť	Priama materská spoločnosť
Meno: Sídlo: Kia Motors Corporation 231, Yangjae dong, Seocho-gu Seoul Kórea	Kia Motors Europe GmbH Theodor-Heuss-Allee 11, 60486 Frankfurt, Nemecko

Podiel na základnom imaní	Hlasovacie práva
KIA MOTORS Europe GmbH 6 639 EUR	100% 100%

Kia Motors Europe (KME)

Centrála KME vo Frankfurte nad Mohanom - Nemecko (otvorenie v lete 2007)



2. Príhovor konateľa spoločnosti

Vážený partneri,

rok 2013 nebol z pohľadu automobilového priemyslu jednoduchý. Môžem však konštatovať, že spoločnosť Kia Motors bola na tento fakt veľmi dobre pripravená. Na európskom trhu sa podarilo umiestniť takmer 338 000 nových vozidiel. Zatiaľ čo celkový trh s novými autami v Európe klesol o 1,8 %, Kia vzrástla o 0,1 %, čo možno jednoznačne označiť za úspech. Opäť sa nám tak podarilo nadviazať na trend rastu, keď svoje objemy predaja kontinuálne zvyšujeme od roku 2008. Vďaka úspešnému uvedeniu ďalších nových modelov, predovšetkým novej generácie modelového radu Kia cee'd veríme, že dokážeme v tomto trende pokračovať.

Na slovenskom trhu sa v roku 2013 predalo 4 979 osobných automobilov Kia, čo predstavuje trhovú podiel 7,54 % a štvrtú priečku v rebríčku predajnosti nových automobilov. Oproti roku 2012 došlo k miernemu poklesu trhového podielu – ani predaje značky Kia sa nevyhli nepriaznivému trendu na slovenskom trhu, keďže celkový pokles registrácií za rok 2013 dosiahol 4,72 % oproti roku 2012.

Naše najpredávanejšie modely roku 2013 pochádzajú zo slovenského výrobného závodu Kia Motors Slovakia. V oficiálnych štatistikách bolo zaregistrovaných 2 129 kusov modelu cee'd a 1 323 kusov modelu Sportage. Tretím našim najpredávanejším modelom bolo Rio s 929 registráciami.

Kia Motors Sales Slovensko dosiahla v roku 2013 obrat z predaja tovaru vo výške 69,9 mil. EUR, čo predstavuje oproti predchádzajúcemu roku pokles o 7,32 %. Čistý zisk pritom vzrástol o takmer 89 % na úroveň 0,60 mil. EUR, čo súviselo s nižšími marketingovými nákladmi pri uvedení nových modelov.

Na záver by som sa rád opäť poďakoval všetkým našim zákazníkom a partnerom za pretrvávajúcu dôveru. Verím, že sa nám bude dariť zlepšovať úroveň poskytovaných služieb aj naďalej.



Lubomír Habala

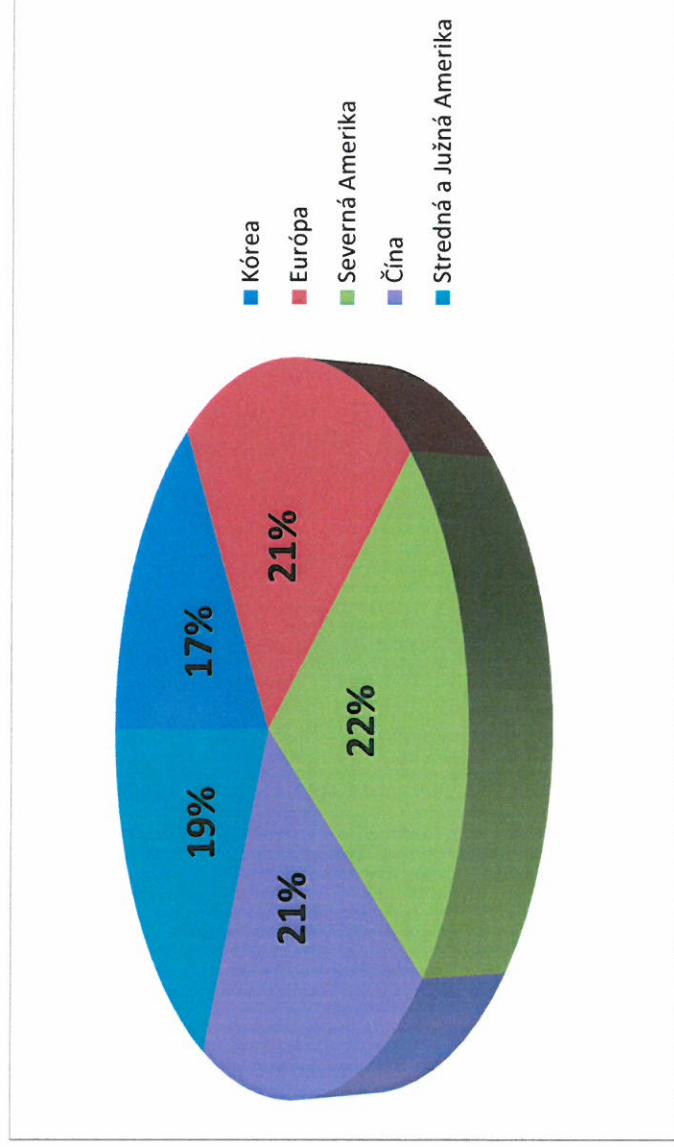
3. Výklad vývoja podnikania a finančnej situácie spoločnosti Kia Motors

Kia Motors Corporation, jedna z najrýchlejšie rastúcich automobilových značiek na svete, bola založená v roku 1944 a je najstaršou kórejskou automobilkou. Ako člen automobilovej skupiny Hyundai-Kia Automotive Group má za cieľ stať sa jedným z najväčších svetových výrobcov automobilov. Svoj cieľ sa snaží dosiahnuť cez agresívnu expanziu nových modelov určených najmä pre zahraničné trhy (európsky a americký trh).

V 15 výrobných a montážnych závodoch v 10 krajinách sveta automobilka v súčasnosti produkuje viac ako 2,7 milióna vozidiel ročne, ktoré sú predávané prostredníctvom siete oficiálnych zastúpení v 150 krajinách sveta. Spoločnosť dosahuje ročný obrat viac ako 33 miliárd USD a zamestnáva viac ako 48 000 zamestnancov.

V roku 2013 predaj automobilov spoločnosti Kia Motors Corporation celosvetovo dosiahol 2 746 643 vozidiel, čo predstavuje historické maximum pre značku Kia a medziročný nárast o 1,3 % oproti roku 2012. Kia Motors tak definitívne upevňuje svoju pozíciu jedného z najrýchlejšie rastúcich výrobcov automobilov.

Predaj vozidiel značky Kia na zahraničných trhoch v roku 2013



Podľa jednotlivých regiónov vyzerali predaje za rok 2013 nasledovne: v Európe (kam podľa delenia Kia Motors patrí tzv. Západná Európa a Východná Európa) sa predalo 590 210 kusov, čo predstavuje nárast 3,4 %. Severná Amerika hlási 607 627 predaných vozidiel s medziročným poklesom 7 %. Na domácom kórejskom trhu sa predalo 458 000 automobilov s medziročným poklesom 5 %. V Číne si automobil Kia v roku 2013 zakúpilo 577 386 nových zákazníkov, čo je o takmer 13 % viac ako v predchádzajúcom roku a na ostatných trhoch (regióny Strednej a Južnej Ameriky, Karibiku, Ázie - okrem Číny a Kórey, Tichomorja, Stredného Východu a Afriky) bol záujem o značku Kia takmer rovnaký ako v roku 2012 - automobil Kia si tu kúpilo 513 419 nových zákazníkov.

Najúspešnejším modelom zo širokej modelovej ponuky automobilov Kia Motors sa v roku 2013 stal hrdý zástupca segmentu B, model Kia Rio – stal sa jednoznačným svetovým kráľom modelov značky Kia, keďže minulý rok si ho zakúpilo 470 766 nových zákazníkov. Neuveriteľných 389 698 nových zákazníkov po celom svete sa vozi na predajnom bestselleri segmentu SUV Kia Sportage. Automobil sčasti aj zo slovenskej produkcie sa stal v roku 2013 druhým najpredávanejším modelom Kia vo svete. Bronzová prička patrí zástupcovi segmentu C Kia Cerato (na niektorých trhoch predávaná aj pod názvom Forte, ktorý segmentovo zodpovedá modelu Kia cee'd) s 376 322 predanými kusmi. Nasleduje atraktívny sedan Kia Optima, ktorý si kúpilo 255 383 zákazníkov a ktorý sa minulý rok razantne predral medzi najlepšie predávané modely Kia na svete. Prvú päťicu najobľúbenejších modelov Kia Motors uzatvára ďalší zástupca SUV Kia Sorento s počtom 200 861 predaných kusov.

V západnej časti Európy (trhy Nemecka, Veľkej Británie, Francúzska, Španielska, Talianska, Rakúska, Belgicka, Českej republiky, Maďarska, Írska, Holandska, Poľska, Slovenskej republiky a Švédska) sa v roku 2013 predalo 337 972 automobilov. Zatiaľ čo európsky trh s novými autami klesol o 1,8 %, Kia vzrástla o 0,1 %. Tento pokrok možno bez váhania označiť za úspech, nakoľko v tomto období v Európe stále pretrvával vplyv finančnej krízy, ktorý výrazne prispel k zníženiu kúpyschopnosti obyvateľstva a tým aj k zníženému dopytu po nových automobiloch. Kia Motors tak opäť nadviazala na trend rastu, pričom viac ako 60 % z jej predajov tvorili modely vyrábané v Európe.

Vážnosť Európskeho trhu pre značku Kia dokazuje Kia Motors vytvorením technického a dizajnového centra v Nemeckom Frankfurtu. Vkus a najmä úspech európskeho dizajnu Kia je vo svete oceňovaný a preto možno očakávať nové Kia modely, ktorých dizajn a technika vznikne v Európskych centrách.

K zvyšovaniu predajnosti a povedomia značky prispieva viacero faktorov. Medzi najdôležitejšie patrí:

- ucelená paleta modelov, ktoré sú zastúpené takmer v každom segmente a ich nepretížita inovácia
- ochota koncernu prihliadať na lokálne podmienky a preferencie jednotlivých regiónov
- neustále sledovanie trhových trendov a trhových zmien resp. potrieb, na základe ktorých spoločnosť Kia Motors pracuje na stále dokonalejšom uspokojovaní potrieb svojich zákazníkov

Víziou spoločnosti Kia Motors do blízkej budúcnosti je vývoj ekologických modelov, ktoré budú držať krok so súčasným trendom v automobilovom priemysle a od ktorých sa očakáva výrazné zníženie zaťaženia životného prostredia. V roku 2008 značka uviedla do sériovej výroby systém *Stop & Go*, v roku 2010 priniesla viacero nových pohonných agregátov, ktoré vykazujú bezkonkurenčné hodnoty emisií a v roku 2012 uviedla na trh dlho očakávaný model Kia Optima Hybrid s pozoruhodnými údajmi spotreby a produkcie emisií. V blízkej budúcnosti odštartuje výroba elektromobilu Kia Soul a s jeho predajom sa počíta aj na európskom trhu.

Z predajného hľadiska by spoločnosť Kia Motors Corporation naďalej rada rozširovala svoje pôsobenie na svetových trhoch a v rámci skupiny Hyundai-Kia sa bude usilovať o zotrvanie medzi svetovými lídrami v automobilovom priemysle. Významný predajný potenciál spoločnosť vidí na rýchlo rastúcom ruskom a čínskom trhu. Svoje ambície má spoločnosť naďalej aj na európskom trhu, na ktorom by rada posilňovala svoju súčasnú pozíciu. Pomôcť v tom by jej mali najmä nové modely, ktoré budú spĺňať prísne Európske normy. Európskou novinkou roka 2013 bol prírodný úpline vynoveného modelu Kia Carens. Od tohto modelu si značka sľubuje udržanie a najmä zvýšenie súčasnej pozície medzi rodinne orientovanými zákazníkmi v Európe.



Kia na Slovensku

Slovensko je domovom značky Kia v Európe. Nachádza sa tu jediná výrobná prevádzka značky Kia na starom kontinente v Tepličke nad Váhom pri Žiline, ktorá vyrába modely cee'd, Sportage a Venga.

Spoločnosť **Kia Motors Sales Slovensko s.r.o.** je výhradným importérom automobilov značky Kia na Slovensku. Je dcérskou spoločnosťou *Kia Motors Europe GmbH* sídliacou vo Frankfurte nad Mohanom v Nemecku a zaoberá sa dovozom automobilov a riadením predajno-servisnej siete v SR.

Po prelomovom roku 2007, kedy sa značke Kia podarilo dosiahnuť najvýznamnejší nárast predaja na našom trhu (173 %) naďalej zvyšovala svoj tržový podiel až sa v rokoch 2009 a 2010 stala Kia štvrtou najpredávanejšou značkou na slovenskom trhu. V roku 2011 prišiel historicky najlepší výsledok a Kia postúpila na tretie miesto so 4 919 predanými vozidlami. Rok 2012 priniesol opäť tretie miesto s 5 398 kusmi vozidiel. V roku 2013 predaj vozidiel Kia mierne poklesol a so 4 979 predanými kusmi Kia skončila na 4. mieste.

Slovenský trh nových vozidiel v roku 2013 zaznamenal v porovnaní s rokom 2012 pokles o 4,7%. Predaj značky Kia klesol o 7,8%.

Prehľad registrácie jednotlivých modelov v roku 2013 v porovnaní s rokom 2012

Brand	Model	Total 2013	MS- YTD	YTD 2012	YTD13/YT D12
KIA	Picanto	54	1,1%	65	-17%
	Rio	929	18,7%	1 193	-22%
	Cee'd	2 129	42,8%	1 865	14%
	Sportage	1 323	26,6%	1 636	-19%
	Sorento	76	1,5%	119	-36%
	Optima	56	1,1%	45	24%
	Venga	346	6,9%	430	-20%
	Soul	11	0,2%	44	-75%
	Carens	55	1,1%	1	5400%
	Total 2013	4 979	100,0%		
Total 2012	5 398				
Difference 13 vs. 12 / u.	-419				
Difference 13 vs. 12%	-8%				

Zdroj: www.zapsr.sk (Združenie automobilového priemyslu Slovenskej republiky)

Najpredávanejším modelom značky Kia na Slovensku v roku 2013 bola Kia cee'd s levím podielom na predaji až 43 %. Modelový rad Sportage bol druhým najpredávanejším modelom s 27 % podielom. Tretie najpredávanejšie vozidlo Kia bol už tradične model Rio, s 19% podielom na predaji značky Kia. Model cee'd sa stal 5. najpredávanejším automobilom na slovenskom trhu bez rozdielu kategórií a Kia Sportage sa umiestnila na slušnom 9. mieste spomedzi vyše 300 rozličných modelov.

Dílerská sieť

Celkový počet dealerov sa na Slovensku drží na úrovni 33 zastúpení. Pokračuje preznačovanie predajni podľa nových štandardov (exteriér aj interiér) tzv. SI (Space Identity) program. Ide o celkovú vizuálnu zmenu predajne (pylóny, fasáda, nábytok, označenie servisu...). Nové predajno-servisné miesta sme otvorili v Topoľčanoch, Piešťanoch sú pripravené projekty na výstavbu v Martine, Plavnici a Holiči.

Nové predajno-servisné miesto vzniklo v Spišskej Novej Vsi a otvorilo sa zastúpenie v Košiciach ako druhý diler na posilnenie značky v regióne. Značka sa zameriava viac na kvalitu ako kvantitu, a preto aj predajno-servisná sieť v súčasnosti pokrýva všetky významné časti Slovenska a jej výraznejšie rozširovanie spoločnosť na najbližšie obdobie nepripravuje.



Prehľad registrácií značiek (kategória M1) v roku 2013 / 2012

Rank	Model	Total 2013	MS-2013	Total 2012	MS-2012	Difference 13/12
1	ŠKODA	13 155	19,9%	15 337	22,1%	-14%
2	VW	6 408	9,7%	6 397	9,2%	0%
3	HYUNDAI	5 338	8,1%	4 683	6,8%	14%
4	KIA	4 979	7,5%	5 398	7,8%	-8%
5	PEUGEOT	4 266	6,5%	3 944	5,7%	8%
6	OPEL	3 321	5,0%	2 855	4,1%	16%
7	CITROEN	3 145	4,8%	2 397	3,5%	31%
8	SUZUKI	2 772	4,2%	2 431	3,5%	14%
9	RENAULT	2 694	4,1%	4 028	5,8%	-33%
10	DACIA	2 275	3,4%	1 517	2,2%	50%
11	TOYOTA	2 169	3,3%	1 985	2,9%	9%
12	FORD	2 152	3,3%	2 161	3,1%	0%
13	MERCEDEZ-BENZ	2 047	3,1%	1 754	2,5%	17%
14	BMW	1 638	2,5%	2 204	3,2%	-26%
15	AUDI	1 427	2,2%	1 730	2,5%	-18%
	Total	66 000		69 269		
	Difference 13 vs. 12 / u.		-3 269			
	Difference 13 vs. 12%		-5%			

Zdroj: www.zapsr.sk (Združenie automobilového priemyslu Slovenskej republiky)

Kia cee'd: Dlhodobý bestseller zo žilinského závodu skončil na treťom mieste v rámci svojho segmentu, teda svoju pozíciu oproti roku 2012 nezmenil. Rok 2013 bol pre model cee'd veľmi úspešný, pretože predaj oproti roku 2012 narástol o 14 % na 2129 predaných vozidiel na Slovensku. V apríli modelová ponuka obohatila športová verzia GT, ktorá je zároveň aj najrýchlejším vozidlom v histórii značky Kia.



Kia Rio: V roku 2013 sa Rio umiestnilo na 4. priečke v segmente čo znamená 22 % pokles predaja oproti uplynulému roku 2012.



Kia Picanto: Kia Picanto je vydarený model, ktorému, žiaľ, na Slovensku chýba klientela vzhľadom na nízku popularitu segmentu. Segment A tvorí v roku 2013 iba 2 % trhu nových automobilov.



Kia Soul: Pokles v predaji modelu Soul pokračoval aj v roku 2013. Možnosti predaja tohto inovatívneho modelu na Slovensku sú limitované obmedzenou veľkosťou segmentu a konzervatívnym nákupným správaním. V roku 2014 však očakávame premiéru ďalšej generácie modelu Soul, ktorá určite pomôže oživiť predajné čísla na Slovensku.


Kia Sportage: Modelu Sportage sa darilo aj v roku 2013 a napriek medzročnému poklesu takmer o 19 % si s výrazným náskokom udržal prvé miesto v segmente SUV-C. Už koncom roka žilinská prevádzka Kia Motors Slovakia avizovala produktovo faceliftové zmeny na rok 2014, takže záujem o miláčika slovenského trhu určite porastie.



Kia Venga: Malé mestské MPV, ktorým značka Kia vstúpila do nového segmentu mini MPV. V roku 2013 sa Venga napriek 20 % medzročnému poklesu umiestnila na 3. mieste v rámci svojho segmentu a bola štvrtým najpredávanejším modelom Kia v roku 2013.



Kia Carens: Model Carens rozšíril modelovú paletu Kia v apríli 2013 a po nevelmi úspešnom predchodcovi priniesol nový vietor do segmentu MPV-C, teda malých rodinných vanov. Svieži dizajn, kvalitný a variabilný interiér robia z modelu ideálneho spoločníka na dovolenky k moru, ale aj denné vozenie detí do školy. Slabšie predajné výsledky v roku 2013 odrážajú adaptáciu modelu v segmente, no 55 predaných kusov a 11. miesto v rámci segmentu indikuje vzhľadom na začiatok predaja v apríli vyšší potenciál modelu.



Predajné výsledky za rok 2013 dosiahli plánovanú úroveň a umožnili pokračovať v stabilizácii pozície značky na trhu.

Kia sa ako jediná mimoeurópska značka dokázala presadiť medzi tradičnými etablovanými európskymi značkami a má predpoklady naďalej zvyšovať svoj podiel na trhu. Stabilný objem predaja tvorí pevný základ pre budovanie stabilnej finančnej pozície našej spoločnosti.

Podnikateľské zámary spoločnosti sa pre rok 2013 podarilo naplniť a čistý zisk vytvorený spoločnosťou vytvára solídny základ pre jej ďalší rozvoj.

HODNOTY OBRATU A ZISKU (v EUR)			
--	--	--	--

OBRAT Z PREDAJA TOVARU	2013	2012
Plánovaný obrat	69 126 094	80 722 902
Skutočne dosiahnutý obrat	69 921 722	75 441 032

ZISK PO ZDANENÍ	2013	2012
Skutočne vytvorený zisk po zdanení	600 872	318 546

Spoločnosť Kia Motors Sales Slovensko s.r.o. v roku 2013 dosiahla celkové tržby za tovar 69 921 722 EUR, čo je v porovnaní s rokom 2012 (75 441 032) pokles o 7,32 %. Celkové náklady na obstaranie predaného tovaru sa z viaňajších 66 511 398 EUR znížili na 61 510 257 EUR. Obchodná marža poklesla na 8 411 465 EUR, z hodnoty 8 929 634 evidovanej v roku 2012. Čistý zisk spoločnosti v roku 2013 predstavoval 600 872 EUR.

4. Predpokladaný vývoj podnikania a finančnej situácie

V roku 2014 by spoločnosť Kia Motors Sales Slovensko s.r.o. rada nadviazala na predajné úspechy z roku 2013.

Podľa odhadov by mal trh nových vozidiel v roku 2014 stúpnuť o 5 %. Dynamika predaja značky Kia by mala byť vyššia ako po minulých rokoch, ale mala by zabezpečiť zvýšenie aktuálneho tržového podielu. Pre rok 2014 sme si stanovili cieľ prekročiť tržový podiel na úrovni 8 % a opäť získať pozíciu tretej najpredávanejšej značky osobných automobilov na Slovensku. Tento ambiciózny výsledok by sa mal podať naplniť vďaka príchodu nových / faceliftovaných modelov Sportage, Carens, Optima a udržaniu vysokej úrovne predaja kľúčových modelov Rio a C'eed.

Pre rok 2014 prijala spoločnosť obchodný plán, vychádzajúci z analýzy automobilového trhu v SR a obchodných príležitostí, ktoré umožnia zhodnotiť potenciál spoločnosti a priniesť primeraný zisk z jej ťažiskových činností.

Kľúčové oblasti podnikateľského plánu na rok 2014:

- maximálne profesionálny a aktívny predajný prístup
- budovanie dôvery zákazníkov
- optimálne ciele marketingu
- účelové a efektívne pokrytie regiónov Slovenska predajnými miestami a tomu zodpovedajúcou servisnou sieťou
- rozvíjanie dlhodobej spolupráce s obchodnými partnermi
- poskytovanie doplnkových služieb na vysokej úrovni (asistenčné služby, záručný servis, ...)
- prestavba a modernizácia dealerskej siete

PLÁN OBRATU pre rok 2014

PLÁNOVANÉ HODNOTY	OBRAT (EUR)	VOZIDLÁ (ks)
Obchodný plán	76 124 628	5 440

5. Doplňujúce informácie

Po dni zostavenia účtovnej závierky nenastali žiadne iné významné udalosti, ktoré by bolo potrebné uviesť v tejto správe.


Spoločnosť v sledovanom období nevyznačila náklady na činnosť v oblasti výskumu a vývoja. Spoločnosť v sledovanom období nenadobudla vlastné akcie, dočasné listy, obchodné podiely a akcie ani dočasné listy a obchodné podiely materskej účtovnej jednotky. Spoločnosť nemá organizačnú zložku v zahraničí.

6. Výrok audítora a účtovná závierka za rok 2013

Účtovná závierka spoločnosti Kia Motors Sales Slovensko s.r.o. bola overená spoločnosťou KPMG Slovensko spol. s r.o., číslo licencie 96, vydaná Slovenskou komorou audítorov. Audítor vydal k účtovnej závierke spoločnosti nasledovný výrok:

„Podľa nášho názoru účtovná závierka vyjadruje objektívne vo všetkých významných súvislostiach finančnú situáciu spoločnosti k 31. decembru 2013 a výsledok jej hospodárenia za rok končiaci 31. decembrom 2013 v súlade so slovenským zákonom o účtovníctve.“

Správa audítora a účtovná závierka k 31. decembru 2013 uvedené v prílohe č.1 sú neoddeliteľnou súčasťou tejto výročnej správy.



Ľubomír Habala, Ing.
konateľ spoločnosti
Kia Motors Sales Slovensko s.r.o.

Kia Motors Sales Slovensko s.r.o.

Správa nezávislého audítora
a účtovná závierka
k 31. decembru 2013

Obsah

Správa nezávislého audítora

Súvaha k 31. decembru 2013

Výkaz ziskov a strát za rok končiaci 31. decembrom 2013

Poznámky individuálnej účtovnej závierky zostavenej k 31. decembru 2013



KPMG Slovensko spol. s r. o.
Dvořákovo nábrežie 10
P.O. Box 7
820 04 Bratislava 24
Slovakia

Telephone +421 (0)2 59 98 41 11
Fax +421 (0)2 59 98 42 22
Internet www.kpmg.sk

Správa nezávislého audítora

Spoločníkovi a konateľom spoločnosti Kia Motors Sales Slovensko s.r.o.:

Uskutočnili sme audit priloženej účtovnej závierky spoločnosti Kia Motors Sales Slovensko s.r.o. („Spoločnosť“), ktorá obsahuje súvahu k 31. decembru 2013, výkaz ziskov a strát za rok končiaci 31. decembrom 2013 a poznámky.

Zodpovednosť štatutárneho orgánu Spoločnosti

Štatutárny orgán Spoločnosti je zodpovedný za zostavenie tejto účtovnej závierky v súlade so slovenským zákonom o účtovníctve a za tie interné kontroly, ktoré považuje za potrebné na zostavenie účtovnej závierky, ktorá neobsahuje významné nesprávnosti, či už v dôsledku podvodu alebo chyby.

Zodpovednosť audítora

Našou zodpovednosťou je vyjadriť názor na túto účtovnú závierku na základe nášho auditu. Audit sme uskutočnili v súlade s Medzinárodnými audítorskými štandardmi. Podľa týchto štandardov máme dodržiavať etické požiadavky, naplánovať a vykonať audit tak, aby sme získali primerané uistenie, že účtovná závierka neobsahuje významné nesprávnosti.

Súčasťou auditu je uskutočnenie postupov na získanie audítorských dôkazov o sumách a údajoch vykázaných v účtovnej závierke. Zvolené postupy závisia od úsudku audítora, vrátane posúdenia rizík významnej nesprávnosti v účtovnej závierke, či už v dôsledku podvodu alebo chyby. Pri posudzovaní tohto rizika audítor berie do úvahy interné kontroly relevantné pre zostavenie účtovnej závierky, ktorá poskytuje pravdivý a verný obraz, aby mohol vypracovať audítorské postupy vhodné za daných okolností, nie však na účely vyjadrenia názoru na účinnosť interných kontrol účtovnej jednotky. Audit ďalej zahŕňa zhodnotenie vhodnosti použitých účtovných zásad a účtovných metód a primeranosti účtovných odhadov uskutočnených štatutárnym orgánom Spoločnosti, ako aj zhodnotenie prezentácie účtovnej závierky ako celku.

Sme presvedčení, že audítorské dôkazy, ktoré sme získali, sú dostatočné a vhodné ako východisko pre náš názor.

KPMG Slovensko spol. s r.o. is a Slovak limited liability company and a member firm of the KPMG network of independent member firms affiliated with KPMG International Cooperative (“KPMG International”), a Swiss entity.

Obchodný register Okresného súdu Bratislava I, oddiel Sro, vložka č. 4884/B
Commercial register of District court Bratislava I, section Sro, file No. 4884/B

IČO/Registration number: 31 348 238
Evidenčné číslo licencie audítora: 96
Licence number of statutory auditor: 96



Názor

Podľa nášho názoru účtovná zvierka poskytuje pravdivý a verný obraz finančnej situácie Spoločnosti k 31. decembru 2013 a výsledku jej hospodárenia za rok končiaci 31. decembrom 2013 v súlade so slovenským zákonom o účtovníctve.

15. február 2014
Bratislava, Slovenská republika

Audítorská spoločnosť:
KPMG Slovensko spol. s r. o.
Licencia SKAU č. 96



Wich

Zodpovedný audítor:
Peter Nemečkay
Licencia UDVA č. 1054

Súvaha
k 31. decembru 2013

SÚVAHA

k 31. 12. 2013 (v celých eurách)

Daňové identifikačné číslo

2 0 2 2 0 2 5 1 2 6

Účtovná zvierka

- riadna
 - mimoriadna

Účtovná zvierka

- zostavená
 - schválená

Za obdobie

mesiac	0 1	2 0 1 3
rok	1 2	2 0 1 3

IČO

3 5 9 4 2 8 9 4

SK NACE

4 5 . 1 1 . 0

(vyznačí sa)

Bezprostredne predchádzajúce obdobie

mesiac	0 1	2 0 1 2
rok	1 2	2 0 1 2

Obchodné meno (názov) účtovnej jednotky

K i a M o t o r s S a i e s S i o v e n s k o s . r . o .

Sídlo účtovnej jednotky, ulica a číslo

E i n s t e i n o v a 1 9

PSČ

8 5 1 0 1

Obec

B r a t i s l a v a

Telefón

0 2 / 3 2 4 2 1 3 3 5

Fax

0 2 / 3 2 4 2 1 3 2 6

E-mail

Zostavená dňa:

15.2.2014

Podpisový záznam osoby zodpovednej za vedenie účtovníctva:



Ing. Iveta Juhasová

Podpisový záznam osoby zodpovednej za zostavenie účtovnej zvierky:



Ing. Ľubomír Kunovský

Podpisový záznam člena štatutárneho orgánu účtovnej jednotky alebo fyzickej osoby, ktorá je účtovnou jednotkou:



Seok Park

DĪČ: 2022025126

Súvaha ÚČ POD 1-01

Ozna- čenie a	STRANA AKTĪV b	Číslo radku c	Bežné účtovné obdobie			Bezprostredne predchádzajúce účtovné obdobie
			1		2 Netto	
			Brutto-časť 1	Korekcia-časť 2		
	Spolu majetok r. 002 + r. 030 + r. 061	001	25 269 813	1 516 657	23 753 156	19 777 157
A.	Neobežný majetok r. 003 + r. 011 + r. 021	002	3 120 050	1 172 762	1 947 288	2 309 375
A.I.	Dlhodobý nehmotný majetok súčet (r. 004 až 010)	003	556 285	462 359	93 926	220 732
A.I.1.	Aktivované náklady na vývoj [012] - /072. 091A/	004	0	0	0	0
	2. Softvér [013]-/073. 091A/	005	556 285	462 359	93 926	220 732
	3. Oceniteľné práva [014]-/074. 091A/	006	0	0	0	0
	4. Goodwill [015] - /075. 091A/	007	0	0	0	0
	5. Ostatný dlhodobý nehmotný majetok [019, 01X] - /079, 07X, 091A/	008	0	0	0	0
	6. Obstarávaný dlhodobý nehmotný majetok [041] - 093	009	0	0	0	0
	7. Poskytnuté preddávky na dlhodobý nehmotný majetok [051] - 095A	010	0	0	0	0
A.II.	Dlhodobý hmotný majetok súčet (r. 012 až 020)	011	2 563 765	710 403	1 853 362	2 088 643
A.II.1.	Pozemky [031]-092A	012	0	0	0	0
	2. Stavby [021] - /081, 092A/	013	176 677	85 070	91 607	58 405
	3. Samostatné hmotné veci a súbory hmotných vecí [022]-/082, 092A/	014	2 387 088	625 333	1 761 755	2 024 261
	4. Pestovateľské celky trvalých porastov [025]-/085, 092A/	015	0	0	0	0
	5. Základné stádo a ľahné zvieratá [026]-/086,092A/	016	0	0	0	0
	6. Ostatný dlhodobý hmotný majetok [029, 02X, 032]-/089, 08X, 092A/	017	0	0	0	0
	7. Obstarávaný dlhodobý hmotný majetok [042]-094	018	0	0	0	5 977
	8. Poskytnuté preddávky na dlhodobý hmotný majetok [052]-095A	019	0	0	0	0
	9. Opravná položka k nadobudnutému majetku (+/- 097) +/- 098	020	0	0	0	0
A.III.	Dlhodobý finančný majetok súčet (r. 022 až 029)	021	0	0	0	0
A.III.1.	Podielové cenné papiere a podiely v dcérskej účtovnej jednotke [061] - 096A	022	0	0	0	0
	2. Podielové cenné papiere a podiely v spoločnosti s podstatným vplyvom [062] - 096A	023	0	0	0	0
	3. Ostatné dlhodobé cenné papiere a podiely [063, 065]-096A	024	0	0	0	0
	4. Požičky účtovnej jednotke v konsolidovanom celku [066A] - 096A	025	0	0	0	0

DlČ: 2022025126

Súvaha ÚČ POD 1-01

Ozna- čenie a	STRANA AKTÍV b	Číslo radku c	Bežné účtovné obdobie		Bezprostredne predchádzajúce účtovné obdobie	
			1			2 Neto
			Brutto-časť 1	Korekcia-časť 2		
					3 Neto	
5.	Ostatný dlhodobý finančný majetok [067A, 069, 06XA] - 096A	026	0	0	0	
6.	Požičky s dobou splatnosti najviac jeden rok [066A, 067A, 06XA] - 096A	027	0	0	0	
7.	Obstarávaný dlhodobý finančný majetok [043] - 096A	028	0	0	0	
8.	Poskytnuté preddávky na dlhodobý finančný majetok [053] - 095A	029	0	0	0	
B.	Obežný majetok r. 031 + r. 038 + r. 046 + r. 055	030	22 118 772	343 895	21 774 877	
B.I.	Zásoby súčel (r. 032 až 037)	031	7 206 904	268 325	6 938 579	
B.I.1.	Materiál [112, 119, 11X] - /191, 19X/	032	22 285	0	22 285	
2.	Nedokončená výroba a polotovary vlastnej výroby [121, 122, 12X] - /192, 193, 19X/	033	0	0	0	
3.	Výrobky [123]-194	034	0	0	0	
4.	Zvieratá [124] - 195	035	0	0	0	
5.	Tovar [132, 133, 13X, 139] - /196, 19X/	036	7 184 619	268 325	6 916 294	
6.	Poskytnuté preddávky na zásoby [314A] - 391A	037	0	0	0	
B.II.	Dlhodobé pohľadávky súčel (r. 039 až 045)	038	471 800	0	471 800	
B.II.1.	Pohľadávky z obchodného styku [311A, 312A, 313A, 314A, 315A, 31XA] - 391A	039	0	0	0	
2.	Čistá hodnota zákazky [316A]	040	0	0	0	
3.	Pohľadávky voči dcérskej účtovnej jednotke a materskej účtovnej jednotke [351A] - 391A	041	0	0	0	
4.	Ostatné pohľadávky v rámci konsolidovaného celku [351A] - 391A	042	0	0	0	
5.	Pohľadávky voči spoločníkom, členom a združeniu [354A, 355A, 358A, 35XA] - 391A	043	0	0	0	
6.	Iné pohľadávky [335A, 33XA, 371A, 373A, 374A, 375A, 376A, 378A] - 391A	044	0	0	0	
7.	Odlložená daňová pohľadávka [481A]	045	471 800	0	471 800	
B.III.	Krátkodobé pohľadávky súčel (r. 047 až 054)	046	14 428 366	75 570	14 352 796	
B.III.1.	Pohľadávky z obchodného styku [311A, 312A, 313A, 314A, 315A, 31XA] - 391A	047	1 774 810	75 570	1 699 240	
2.	Čistá hodnota zákazky [316A]	048	0	0	0	
3.	Pohľadávky voči dcérskej účtovnej jednotke a materskej účtovnej jednotke [351A] - 391A	049	12 583 165	0	12 583 165	
4.	Ostatné pohľadávky v rámci konsolidovaného celku [351A] - 391A	050	0	0	0	
5.	Pohľadávky voči spoločníkom, členom a združeniu [354A, 355A, 358A, 35XA, 398A] - 391A	051	0	0	0	
6.	Sociálne poisťenie [336] - 391A	052	0	0	0	
7.	Daňové pohľadávky a dotácie [341, 342, 343, 345, 346, 347] - 391A	053	35 127	0	35 127	
8.	Iné pohľadávky [335A, 33XA, 371A, 373A, 374A, 375A, 376A, 378A] - 391A	054	35 264	0	35 264	

DÍČ:

2022025126

Súvaha ÚČ POD 1-01

Ozna- čenie a	STRANA AKTÍV b	Číslo riadku c	bežné účtovné obdobie			Bezprostredne predchádzajúce účtovné obdobie 3
			1		2 Neto	
			Brutto-časť 1	Korekcia-časť 2		
B.IV.	Finančné účty súčet (r. 056 až r. 060)	055	11 702	0	11 702	349 123
B.IV.1.	Peniaze (211, 213, 21X)	056	486	0	486	1 845
2.	Účty v bankách (221A, 22X +/- 261)	057	11 216	0	11 216	347 278
3.	Účty v bankách s dobou viazanosti dlhšou ako jeden rok 22XA	058	0	0	0	0
4.	Krátkodobý finančný majetok [251, 253, 256, 257, 25X] - /291, 29X]	059	0	0	0	0
5.	Obstarávaný krátkodobý finančný majetok [259, 314A] - 291	060	0	0	0	0
C.	Časové rozlíšenie súčet (r. 062 až r. 065)	061	30 991	0	30 991	101 481
C.1.	Náklady budúcich období dlhodobé (381A, 382A)	062	0	0	0	0
2.	Náklady budúcich období krátkodobé (381A, 382A)	063	25 475	0	25 475	81 481
3.	Príjmy budúcich období dlhodobé (385A)	064	0	0	0	0
4.	Príjmy budúcich období krátkodobé (385A)	065	5 516	0	5 516	20 000

DIČ: 2022025126

Súvaha ÚČ POD 1-01

Ozna- čenie a	STRANA PASÍV b	Číslo riadku c	Bežné účtovné obdobie 4	Bezprostredne predchádzajúce účtovné obdobie 5
	Spolu vlastné imanie a záväzky r.067 + r.088 + r.121	066	23 753 156	19 777 157
A.	Vlastné imanie r. 068 + r. 073 + r. 080 + r. 084 + r. 087	067	3 516 179	2 915 307
A.I.	Základné imanie súčet (r. 069 až 072)	068	6 639	6 639
A.I.1.	Základné imanie (411 alebo +/- 491)	069	6 639	6 639
2.	Vlastné akcie a vlastné obchodné podiely (-/-/ 252)	070	0	0
3.	Zmena základného imania +/- 419	071	0	0
4.	Pohľadávky za upísané vlastné imanie (-/-/353)	072	0	0
A.II.	Kapitálové fondy súčet (r. 074 až 079)	073	2 589 458	2 589 458
A.II.1.	Emisné džio (412)	074	0	0
2.	Ostatné kapitálové fondy (413)	075	2 589 458	2 589 458
3.	Zákonný rezervný fond (Nedeliteľný fond) z kapitálových vkladov (417, 418)	076	0	0
4.	Oceňovacie rozdiely z precenenia majetku a záväzkov (+/- 414)	077	0	0
5.	Oceňovacie rozdiely z kapitálových účastín (+/- 415)	078	0	0
6.	Oceňovacie rozdiely z precenenia pri zlučení, splnutí a rozdelení (+/- 416)	079	0	0
A.III.	Fondy zo zisku súčet (r. 081 až r. 083)	080	664	664
A.III.1.	Zákonný rezervný fond (421)	081	664	664
2.	Nedeliteľný fond (422)	082	0	0
3.	Štatútne fondy a ostatné fondy (423, 427, 42X)	083	0	0
A.IV.	Výsledok hospodárenia minulých rokov r. 085 + r. 086	084	318 546	0
A.IV.1.	Nerozdelený zisk minulých rokov (428)	085	318 546	0
2.	Neuhrazená strata minulých rokov (-/-/429)	086	0	0
A.V.	Výsledok hospodárenia za účtovné obdobie po zdanení +/- r. 001 - (r. 068 + r. 073 + r. 080 + r. 084 + r. 088 + r. 121)	087	600 872	318 546
B.	Záväzky r. 89 + r. 94 + r. 106 + r. 117 + r. 118	088	19 646 871	16 502 376
B.I.	Rezervy súčet (r. 090 až r. 093)	089	1 551 002	1 323 502
B.I.1.	Rezervy zákonné dlhodobé (451A)	090	0	0
2.	Rezervy zákonné krátkodobé (323A, 451A)	091	234 962	198 796
3.	Ostatné dlhodobé rezervy (459A, 45XA)	092	136 291	136 457
4.	Ostatné krátkodobé rezervy (323A, 32X, 459A, 45XA)	093	1 179 749	988 249
B.II.	Dlhodobé záväzky súčet (r. 095 až r. 105)	094	825	3 134
B.II.1.	Dlhodobé záväzky z obchodného styku (321A, 479A)	095	0	0
2.	Čistá hodnota zákazky (316A)	096	0	0
3.	Dlhodobé nevyfakturované dodávky (476A)	097	0	0

DÍČ: 2022025126

Súvaha úč. POD 1-01

Ornomenle a	STRANA PASIV b	Číslo riadku c	Bežné účetné obdobie 4	Bezproštrhne predchádzajúce účetné obdobie 5
4.	Dlhodobé záväzky voči dcérskej účtovnej jednotke a materskej účtovnej jednotke [471A]	098	0	0
5.	Ostatné dlhodobé záväzky v rámci konsolidovaného celku [471A]	099	0	0
6.	Dlhodobé prijaté preddavky [475A]	100	0	0
7.	Dlhodobé zmenky na úhradu [478A]	101	0	0
8.	Vydané dlhopisy [473A/-/255A]	102	0	0
9.	Záväzky zo sociálneho fondu [472]	103	825	3 134
10.	Ostatné dlhodobé záväzky [474A, 479A, 47XA, 372A, 373A, 377A]	104	0	0
11.	Odočlenený daňový záväzok [481A]	105	0	0
B.III.	Krátkodobé záväzky súčet (r. 107 až r. 116)	106	18 095 044	15 175 740
B.III.1.	Záväzky z obchodného styku [321, 322, 324, 325, 32X, 475A, 478A, 479A, 47XA]	107	17 777 604	13 052 816
2.	Čistá hodnota záväzky [316A]	108	0	0
3.	Nevyfhakurované dodávky [326, 476A]	109	4 821	1 721
4.	Záväzky voči dcérskej účtovnej jednotke a materskej účtovnej jednotke [361A, 471A]	110	0	2 006 184
5.	Ostatné záväzky v rámci konsolidovaného celku [361A, 36XA, 471A, 47XA]	111	0	0
6.	Záväzky voči spoločníkom a zriadeniu [364, 365, 366, 367, 368, 398A, 478A, 479A]	112	0	0
7.	Záväzky voči zamestnávateľom [331, 333, 33X, 479A]	113	51 250	36 512
8.	Záväzky zo sociálneho poistenia [336, 479A]	114	30 683	22 163
9.	Daňové záväzky a dotácie [341, 342, 343, 345, 346, 347, 34X]	115	218 418	40 991
10.	Ostatné záväzky [372A, 373A, 377A, 379A, 474A, 479A, 47X]	116	12 268	15 353
B.IV.	Krátkodobé finančné výpomoci (241, 249, 24X, 473A, /- /255A)	117	0	0
B.V.	Bankové úvery r. 119 + r. 120	118	0	0
B.V.1.	Bankové úvery dlhodobé [461A, 46XA]	119	0	0
2.	Bežné bankové úvery [221A, 231, 232, 23X, 461A, 46XA]	120	0	0
C.	Časové rozlíšenie súčet (r. 122 až r. 125)	121	590 106	359 474
C.1.	Výdavky budúcich období dlhodobé [383A]	122	0	0
2.	Výdavky budúcich období krátkodobé [383A]	123	104 385	1 866
3.	Výnosy budúcich období dlhodobé [384A]	124	281 010	223 737
4.	Výnosy budúcich období krátkodobé [384A]	125	204 711	133 871

Výkaz ziskov a strát
za rok končiaci 31. decembrom 2013

VÝKAZ ZISKOV A STRÁT

k 31. 12. 2013 (v celých eurách)

Daňové identifikačné číslo

2 0 2 2 0 2 5 1 1 2 6

IČO

3 5 9 4 2 8 9 4

SK NACE

4 5 . 1 1 . 0

Účtovná zvierka

- riadna
 - mimoriadna

Účtovná zvierka

- zostavená
 - schválená

Za obdobie

mesiac	0 1	2 0 1 3
rok	1 2	2 0 1 3

(vyznačuje sa)

**Bezprostredne
predchádzajúce
obdobie**

mesiac	0 1	2 0 1 2
rok	1 2	2 0 1 2

Obchodné meno (názov) účtovnej jednotky

K i a M o t o r s S a l e s S l o v e n s k o s. r. o.

Sídlo účtovnej jednotky, ulica a číslo

E i n s t e i n o v a 1 9

PČ

8 5 1 0 1

Obec

B r a t i s l a v a

Telefón

0 2 / 3 2 4 2 1 3 3 5

Fax

0 2 / 3 2 4 2 1 3 2 6

E-mail

Zostavený dňa:

15.2.2014

**Podpisový záznam osoby
zodpovednej za vedenie
účtovníctva:**


Ing. Iveta Juhosová

**Podpisový záznam osoby
zodpovednej za zostavenie
účtovnej zvierky:**


Ing. Lubomír Kunovský

Podpisový záznam člena

štatutárneho orgánu účtovnej
jednotky alebo fyzickej osoby,
ktorá je účtovnou jednotkou:


Seok Park

D1C: 2022025126

Výkaz ziskov a strát Úč POD 2-01

Ornamente	Text	Číslo riadku	Skutočnosť	
			bežné účtovné obdobie 1	besprostredne predchádzajúce účtovné obdobie 2
a	b	c		
I.	Tržby z predaja tovaru (604, 607)	01	69 921 722	75 441 032
A.	Naklady vynaložené na obstaranie predaného tovaru (504, 505A, 507)	02	61 510 257	66 511 398
+	Obchodná marža r. 01 - r. 02	03	8 411 465	8 929 634
II.	Výroba r. 05 + r. 06 + r. 07	04	259 335	282 313
II.1.	Tržby z predaja vlastných výrobkov a služieb (601, 602, 606)	05	259 335	282 313
2.	Zmeny stavu vnútroorganizačných zásob (+/- účtová skupina 61)	06	0	0
3.	Aktivácia (účtová skupina 62)	07	0	0
B.	Výrobná spotreba r. 09 + r. 10	08	5 349 833	6 877 144
B.1.	Spotreba materiálu, energie a ostatných neskladovateľných dodávok (501, 502, 503, 505A)	09	260 984	193 957
2.	Služby (účtová skupina 51)	10	5 088 849	6 683 187
+	Pridaná hodnota r. 03 + r. 04 - r. 08	11	3 320 967	2 334 803
C.	Osobné náklady súčet (r. 13 až 16)	12	1 421 097	1 109 961
C.1.	Mzdové náklady (521, 522)	13	1 091 029	854 107
2.	Odměny členom orgánov spoločnosti a družstva (523)	14	0	0
3.	Naklady na sociálne poistenie (524, 525, 526)	15	297 266	223 816
4.	Sociálne náklady (527, 528)	16	32 802	32 038
D.	Dane a poplatky (účtová skupina 53)	17	61 747	66 194
E.	Odpisy a opravné položky k dlhodobému nehmotnému majetku a dlhodobému hmotnému majetku (551, 553)	18	738 675	602 833
III.	Tržby z predaja dlhodobého majetku a materiálu (641, 642)	19	1 389 616	1 037 653
F.	Zostatková cena predaného dlhodobého majetku a predaného materiálu (541, 542)	20	1 186 617	849 818
G.	Tvorba a zúčtovanie opravných položiek k pohľadávkam (+/-, 547)	21	-126 343	-64 191

DlČ: 2022025126

Výkaz ziskov a strát ÚČ POD 2-01

Ozna- čenie	Text	Číslo riadku	Skutočnosť	
			bežné účtovné obdobie 1	bezprostredne predchádzajúce účtovné obdobie 2
a	b	c		
IV.	Ostatné výnosy z hospodárskej činnosti (644, 645, 646, 648, 655, 657)	22	1 061 280	1 177 422
H.	Ostatné náklady na hospodársku činnosť (543, 544, 545 546, 548, 549, 555, 557)	23	1 589 864	1 538 261
V.	Prevod výnosov z hospodárskej činnosti (-) (697)	24	0	0
I.	Prevod nákladov na hospodársku činnosť (-) (597)	25	0	0
*	Výsledok hospodárenia z hospodárskej činnosti r. 11 - r. 12 - r. 17 + r. 18 + r. 19 - r. 20 - r. 21 + r. 22 - r. 23 + (-r. 24) - (-r.25)	26	900 206	447 002
VI.	Tržby z predaja cenných papierov a podielov (661)	27	0	0
J.	Predané cenné papiere a podiely (561)	28	0	0
VII.	Výnosy z dlhodobého finančného majetku r. 30 + r. 31 + r. 32	29	0	0
VII.)	Výnosy z cenných papierov a podielov v dcérskej účtovnej jednotke a v spoločnosti s podstatným vplyvom (665A)	30	0	0
2.	Výnosy z ostatných dlhodobých cenných papierov a podielov (665A)	31	0	0
3.	Výnosy z ostatného dlhodobého finančného majetku (665A)	32	0	0
VIII.	Výnosy z krátkodobého finančného majetku (666)	33	0	0
K.	Náklady na krátkodobý finančný majetok (566)	34	0	0
IX.	Výnosy z precenenia cenných papierov a výnosy z derivátových operácií (664, 667)	35	0	0
L.	Náklady na precenenie cenných papierov a náklady na derivátové operácie (564, 567)	36	0	0
M.	Tvorba a zúčtovanie opravných položiek k finančnému majetku +/- 565	37	0	0
X.	Výnosové úroky (662)	38	9 810	152
N.	Nákladové úroky (562)	39	28 787	44 401
XI.	Kurzové zisky (663)	40	1 846	206
O.	Kurzové straty (563)	41	221	798

DIČ: 2022025126

Výkaz ziskov a strát ÚE FOD 2-01

Ozna- čenie	Text	Číslo riadku	Skutočnosť	
			bežné účtovné obdobie 1	bezprostredne predchádzajúce účtovné obdobie 2
a	b	c		
XII.	Ostatné výnosy z finančnej činnosti (668)	42	0	0
P.	Ostatné náklady na finančnú činnosť (568, 569)	43	7 845	3 879
XIII.	Prevod finančných výnosov (-) (698)	44	0	0
R.	Prevod finančných nákladov (-) (598)	45	0	0
*	Výsledok hospodárenia z finančnej činnosti r. 27 - r. 28 + r. 29 + r. 33 - r. 34 + r. 35 - r. 36 - r. 37 + r. 38 - r. 39 + r. 40 - r. 41 + r. 42 - r. 43 + (- r. 44) - (- r. 45)	46	-25 197	-48 720
**	Výsledok hospodárenia z bežnej činnosti pred zdanením r. 26 + r. 46	47	875 009	398 282
S.	Daň z príjmov z bežnej činnosti r. 49 + r. 50	48	274 137	79 736
S.1	- splatná (591, 595)	49	315 029	101 576
2.	- odložená (+/- 592)	50	-40 892	-21 840
**	Výsledok hospodárenia z bežnej činnosti po zdanení r. 47 - r. 48	51	600 872	318 546
XIV.	Mimoriadne výnosy (účtová skupina 68)	52	0	0
T.	Mimoriadne náklady (účtová skupina 58)	53	0	0
*	Výsledok hospodárenia z mimoriadnej činnosti pred zdanením r. 52 - r. 53	54	0	0
U.	Daň z príjmov z mimoriadnej činnosti r. 56 + r. 57	55	0	0
U.1.	- splatná (593)	56	0	0
2.	- odložená (+/- 594)	57	0	0
*	Výsledok hospodárenia z mimoriadnej činnosti po zdanení r. 54 - r. 55	58	0	0
***	Výsledok hospodárenia za účtovné obdobie pred zdanením (+/-) [r. 47 + r. 54]	59	875 009	398 282
V.	Prevod podielov na výsledku hospodárenia spoločníkom (+/- 596)	60	0	0
***	Výsledok hospodárenia za účtovné obdobie po zdanení (+/-) [r. 51 + r. 58 - r. 60]	61	600 872	318 546

Poznámky individuálnej účtovnej závierky
zostavenej k 31. decembru 2013

A. INFORMÁCIE O ÚČTOVNEJ JEDNOTKE

1. Založenie spoločnosti

Spoločnosť Kia Motors Sales Slovensko s.r.o. (ďalej len Spoločnosť), bola založená 21. júna 2005 a do obchodného registra bola zapísaná 29. júna 2005 (Obchodný register Okresného súdu Bratislava I v Bratislave, oddiel Sro, vložka 36624/B).

2. Hlavnými činnosťami Spoločnosti sú:

- nákup a predaj motorových vozidiel,
- nákup a predaj súčiastok a príslušenstva pre motorové vozidlá,
- prenájom motorových vozidiel.

3. Počet zamestnancov

Údaje o počte zamestnancov za bežné účtovné obdobie a bezprostredne predchádzajúce účtovné obdobie sú uvedené v nasledujúcom prehľade:

	2013	2012
Priemerný prepočítaný počet zamestnancov	30	27
Stav zamestnancov ku dňu, ku ktorému sa zostavuje účtovná závierka, z toho:	30	26
počet vedúcich zamestnancov	7	7

4. Údaje o neobmedzenom ručení

Spoločnosť nie je neobmedzene ručiacim spoločníkom v iných spoločnostiach podľa § 56 ods. 5 Obchodného zákonníka.

5. Právny dôvod na zostavenie účtovnej závierky

Účtovná závierka Spoločnosti k 31. decembru 2013 je zostavená ako riadna účtovná závierka podľa § 17 ods. 6 zákona NR SR č. 431/2002 Z. z. o účtovníctve za účtovné obdobie od 1. januára 2013 do 31. decembra 2013.

6. Dátum schválenia účtovnej závierky za predchádzajúce účtovné obdobie

Účtovná závierka Spoločnosti k 31. decembru 2012, za predchádzajúce účtovné obdobie, bola schválená valným zhromaždením Spoločnosti 30. júna 2013.

7. Zverejnenie účtovnej závierky za predchádzajúce účtovné obdobie

Účtovná závierka Spoločnosti k 31. decembru 2012 spolu s výročnou správou a správou audítora o overení účtovnej závierky k 31. decembru 2012 bola uložená do zbierky listín obchodného registra 26. júla 2013.

8. Schválenie audítora

Valné zhromaždenie 30. júna 2013 schválilo spoločnosť KPMG Slovensko s.r.o. ako audítora na overenie účtovnej závierky za účtovné obdobie od 1. januára 2013 do 31. decembra 2013.

B. INFORMÁCIE O ORGÁNOCH ÚČTOVNEJ JEDNOTKY

Konateľia

Ing. Lubomír Habala
Seok Park
Won Mo Ahn (od 23. mája 2013)

C. INFORMÁCIE O SPOLOČNÍKOKH ÚČTOVNEJ JEDNOTKY

Spoločník, akcionár	Výška podielu na základnom imaní		Podiel na hlasovacích právach		Iný podiel na ostatných položkách VI ako na ZI	
	absolútne	v %	v %	v %	v %	v %
a	b	c	d	e		
KIA MOTORS Europe GmbH	6 639	100	100			
Spolu	6 639	100	100	100		

D. INFORMÁCIE O KONSOLIDOVANOM CELKU

Spoločnosť sa zahŕňa do konsolidovanej účtovnej závierky spoločnosti KIA MOTORS CORPORATION. Konsolidovanú účtovnú závierku koncernu KIA MOTORS zostavuje spoločnosť KIA MOTORS CORPORATION, Seoul, Kórea. Túto konsolidovanú účtovnú závierku je možné dostať priamo v sídle uvedenej spoločnosti.

E. INFORMÁCIE O ÚČTOVNÝCH ZÁSADÁCH A ÚČTOVNÝCH METÓDACH

(a) Východiská pre zostavenie účtovnej závierky

Účtovná závierka bola zostavená za predpokladu nepretržitého trvania Spoločnosti (going concern).

Účtovné metódy a všeobecné účtovné zásady boli účtovnou jednotkou konzistentne aplikované.

V účtovnom období 2013 Spoločnosť nevykonala žiadne opravy významných chýb minulých účtovných období.

(b) Dlhodobý nehmotný majetok a dlhodobý hmotný majetok

Dlhodobý majetok nakupovaný sa oceňuje obstarávacou cenou, ktorá zahŕňa cenu obstarania a náklady súvisiace s obstaraním (c/o, prepravu, montáž, poisťné a pod.).

Súčasťou obstarávacej ceny dlhodobého hmotného majetku od 1. januára 2003 nie sú úroky z cudzích zdrojov ani realizované kurzové rozdiely, ktoré vznikli do momentu uvedenia dlhodobého majetku do používania.

Súčasťou obstarávacej ceny dlhodobého nehmotného majetku nie sú od 1. júla 2010 úroky z cudzích zdrojov, ktoré vznikli do momentu zaradenia dlhodobého majetku do používania.

Odpisy dlhodobého nehmotného majetku sú stanovené vychádzajúc z predpokladanej doby jeho používania a predpokladaného priebehu jeho opotrebenia. Odpisovať sa začína k poslednému dňu mesiaca, v ktorom bol dlhodobý majetok uvedený do používania. Drobný dlhodobý nehmotný majetok, ktorého obstarávacia cena (resp. vlastné náklady) je 2 400 EUR a nižšia, sa odpisuje jednorazovo pri uvedení do používania. Predpokladaná doba používania, metóda odpisovania a odpisová sadzba sú uvedené v nasledujúcej tabuľke:

Softvér	Predpokladaná doba používania v rokoch		Metóda odpisovania	Ročná odpisová sadzba v %
	4	inčiarne		
Drobný dlhodobý nehmotný majetok	rôzna	jednorazový odpis		100
				25

Odpisy dlhodobého hmotného majetku sú stanovené vychádzajúc z predpokladanej doby jeho používania a predpokladaného priebehu jeho opotrebenia. Odpisovať sa začína prvým dňom mesiaca nasledujúceho po uvedení dlhodobého majetku do používania. Drobný dlhodobý hmotný majetok, ktorého obstarávacia cena (resp. vlastné náklady) je 1 700 EUR a nižšia, sa odpisuje jednorazovo pri uvedení do používania. Pozemky sa neodpisujú. Predpokladaná doba používania, metóda odpisovania a odpisová sadzba sú uvedené v nasledujúcej tabuľke:

	Predpokladaná doba používania v rokoch	Metóda odpisovania	Ročná odpisová sadzba v %
Stavby	20	lineárna	5
Stroje, prístroje a zariadenia	4 až 6	lineárna	16,7 až 25
Dopravné prostriedky	4	lineárna	25
Drobný dlhodobý hmotný majetok	rôzna	jednorazový odpis	100

(c) Zásoby

Zásoby sa oceňujú nižšou z nasledujúcich hodnôt: obstarávacou cenou (nakupované zásoby) alebo čistou realizačnou hodnotou.

Obstarávacia cena zahŕňa cenu zásob a náklady súvisiace s obstaraním (clo, prepravu, poisťné, provízie, skonto a pod.). Úroky z cudzích zdrojov nie sú súčasťou obstarávacej ceny. Nakupované zásoby sa oceňujú metódou FIFO.

Čistá realizačná hodnota je predpokladaná predajná cena znížená o predpokladané náklady na ich dokončenie a o predpokladané náklady súvisiace s ich predajom.

Zníženie hodnoty zásob sa upravuje vytvorením opravnej položky.

(d) Pohľadávky

Pohľadávky pri ich vzniku sa oceňujú ich menovitou hodnotou; postúpené pohľadávky a pohľadávky nadobudnuté vkladom do základného imania sa oceňujú obstarávacou cenou vrátane nákladov súvisiacich s obstaraním. Toto ocenenie sa znižuje o pochybné a nevyhľaditeľné pohľadávky.

(e) Peňažné prostriedky a ceniny

Peňažné prostriedky a ceniny sa oceňujú ich menovitou hodnotou. Zníženie ich hodnoty sa vyjadruje opravnou položkou.

(f) Náklady budúcich období a príjmy budúcich období

Náklady budúcich období a príjmy budúcich období sa vykazujú vo výške, ktorá je potrebná na dodržanie zásady vecnej a časovej súvislosti s účtovným obdobím.

(g) Rezervy

Rezervy sú záväzky s neurčitým časovým vymedzením alebo výškou; tvoria sa na krytie známych rizík alebo strát z podnikania. Oceňujú sa v očakávanej výške záväzku.

(h) Záväzky

Záväzky pri ich vzniku sa oceňujú menovitou hodnotou. Záväzky pri ich prevzatí sa oceňujú obstarávacou cenou. Ak sa pri inventarizácii zistí, že suma záväzkov je iná ako ich výška v účtovníctve, uvedú sa záväzky v účtovníctve a v účtovnej závierke v tomto zistenom ocenení.

(i) Odložené dane

Odložené dane (odložená daňová pohľadávka a odložený daňový záväzok) sa vzťahujú na:

- časné rozdiely medzi účtovnou hodnotou majetku a účtovnou hodnotou záväzkov vykazanou v súvahe a ich daňovou základňou,
- možnosť umorovať daňovú stratu v budúcnosti, ktorou sa rozumie možnosť odpočítať daňovú stratu od základu dane v budúcnosti,
- možnosť previesť nevyužitú daňovú odpočty a iné daňové nároky do budúcich období.

(j) Výdavky budúcich období a výnosy budúcich období

Výdavky budúcich období a výnosy budúcich období sa vykazujú vo výške, ktorá je potrebná na dodržanie zásady vecnej a časovej súvislosti s účtovným obdobím.

(k) Prenájom (lizing)

Operatívny prenájom. Majetok prenajatý na základe operatívneho prenájmu vykazuje ako svoj majetok jeho vlastník, nie nájomca.

Finančný prenájom (s kúpnu opciou; bez kúpnej opcie je považovaný za operatívny prenájom). Majetok prenajatý na základe zmluvy uzatvorenej do 31. decembra 2003 vykazuje ako svoj majetok jeho vlastník, nie nájomca. Majetok prenajatý na základe zmluvy uzatvorenej 1. januára 2004 a neskôr vykazuje ako svoj majetok jeho nájomca, nie vlastník.

Prijatie majetku nájomcom sa v účtovníctve nájomcu účtuje v deň prijatia majetku na ťarchu príslušného účtu majetku so súvzťažným zápisom v prospech účtu 474 – Záväzky z nájmu vo výške dohodnutých platieb znížených o nere realizované finančné náklady.

Súčasťou dohodnutých platieb je aj kúpna cena, za ktorú na konci dohodnutej doby finančného prenájmu prechádza vlastnícke právo k prenájatému majetku z prenajímateľa na nájomcu. Dohodnutá doba nájmu je najmenej 60 % doby odpisovania podľa daňových predpisov, minimálne však 3 roky. Platba nájomného je alokovaná medzi splátku istiny a finančné náklady, vypočítané metódou efektívnej úrokovej miery. Finančné náklady sa účtujú na ťarehu účtu 562 – Úroky.

(l) Cudzia mena

Majetok a záväzky vyjadrené v cudzej mene sa ku dňu uskutočnenia účtovného prípadu prepočítavajú na menu euro referenčným výmenným kurzom určeným a vyhláseným Európskou centrálnou bankou alebo Národnou bankou Slovenska v deň predchádzajúci dňu uskutočnenia účtovného prípadu.

Na ocenenie prírastku cudzej meny nakúpenej za euro sa použije kurz, za ktorý bola táto cudzia mena nakúpená.

Na úbytok rovnakej cudzej meny v hotovosti alebo z devízového účtu sa na prepočet cudzej meny na eurá použije referenčný výmenný kurz určený a vyhlásený Európskou centrálnou bankou alebo Národnou bankou Slovenska v deň predchádzajúci dňu uskutočnenia účtovného prípadu.

Majetok a záväzky vyjadrené v cudzej mene (okrem prijatých a poskytnutých preddavkov) sa ku dňu, ku ktorému sa zostavuje účtovná závierka, prepočítavajú na menu euro referenčným výmenným kurzom určeným a vyhláseným Európskou centrálnou bankou alebo Národnou bankou Slovenska v deň, ku ktorému sa zostavuje účtovná závierka, a účtujú sa s vplyvom na výsledok hospodárenia.

Prijaté a poskytnuté preddavky v cudzej mene prostredníctvom účtu vedeného v tejto cudzej mene sa prepočítavajú na menu euro referenčným výmenným kurzom určeným a vyhláseným Európskou centrálnou bankou alebo Národnou bankou Slovenska v deň predchádzajúci dňu uskutočnenia účtovného prípadu.

Prijaté a poskytnuté preddavky v cudzej mene na účet zriadený v eurách a z účtu zriadeného v eurách sa prepočítavajú na menu euro kurzom, za ktorý boli tieto hodnoty nakúpené alebo predané.

Prijaté a poskytnuté preddavky sa ku dňu, ku ktorému sa zostavuje účtovná závierka, na menu euro už neprepočítavajú.

(m) Výnosy

Tržby za vlastné výkony a tovar neobsahujú daň z pridanej hodnoty. Sú tiež znížené o zľavy a zrážky (rabaty, bonusy, skontá, dobropisy a pod.), bez ohľadu na to, či zákazník mal vopred na zľavu nárok, alebo či ide o dodatočne uznanú zľavu.

F. INFORMÁCIE O ÚDAJOCH NA STRANE AKTÍV SÚVAHY

1. Dlhodobý nehmotný majetok a dlhodobý hmotný majetok

Préhľad o pohybe dlhodobého nehmotného majetku a dlhodobého hmotného majetku od 1. januára 2013 do 31. decembra 2013 a za porovnatel'né obdobie od 1. januára 2012 do 31. decembra 2012 je uvedený v tabuľkách na stranách 7 až 10.

Dlhodobý hmotný majetok je poistený pre prípad škôd spôsobených krádežou a Živelnou pohromou spoločnosťou Allianz – Slovenská poisťovňa a.s.

		31.12.2013									
		Prehľad o pohybe dlhodobého nehmotného majetku									
		Kia Motors Sales Slovensko s.r.o.									
		Bežné účtovné obdobie									
		a	b	c	d	e	f	g	h	i	
		Dlhodobý nehmotný majetok	Aktivované náklady na vývoj	Softvér	Oceniteľné práva	Goodwill	Ostatný dlhodobý nehmotný majetok	Obstarávaný dlhodobý nehmotný majetok	dlhodobý nehmotný majetok	Poskytnuté preddavky na dlhodobý nehmotný majetok	Spolu
Prvotné ocenenie	Stav na začiatku účtovného obdobia	0	0	556 285	0	0	0	0	0	0	556 285
	Přirastky	0	0	0	0	0	0	0	0	0	0
	Úbytky	0	0	0	0	0	0	0	0	0	0
	Presuny	0	0	0	0	0	0	0	0	0	0
	Stav na konci účtovného obdobia	0	0	556 285	0	0	0	0	0	0	556 285
Opravy	Stav na začiatku účtovného obdobia	0	0	335 553	0	0	0	0	0	0	335 553
	Přirastky	0	0	126 806	0	0	0	0	0	0	126 806
	Úbytky	0	0	0	0	0	0	0	0	0	0
	Presuny	0	0	0	0	0	0	0	0	0	0
	Stav na konci účtovného obdobia	0	0	462 359	0	0	0	0	0	0	462 359
Opravné položky	Stav na začiatku účtovného obdobia	0	0	0	0	0	0	0	0	0	0
	Přirastky	0	0	0	0	0	0	0	0	0	0
	Úbytky	0	0	0	0	0	0	0	0	0	0
	Presuny	0	0	0	0	0	0	0	0	0	0
	Stav na konci účtovného obdobia	0	0	0	0	0	0	0	0	0	0
Zostatková hodnota	Stav na začiatku účtovného obdobia	0	0	220 732	0	0	0	0	0	0	220 732
	Přirastky	0	0	0	0	0	0	0	0	0	0
	Úbytky	0	0	0	0	0	0	0	0	0	0
	Presuny	0	0	0	0	0	0	0	0	0	0
	Stav na konci účtovného obdobia	0	0	220 732	0	0	0	0	0	0	220 732
	Stav na konci účtovného obdobia	0	0	93 926	0	0	0	0	0	0	93 926

Kia Motors Sales Slovensko s.r.o.										
Prehľad o pohybe dlhodobého nehmotného majetku										
31.12.2012										
Bezprostredne predchádzajúce účtovné obdobie										
	a	b	c	d	e	f	g	h	i	
Dlhodobý nehmotný majetok	Aktivované náklady na vývoj	Softvér	Oceniteľné práva	Goodwill	Ostatný dlhodobý nehmotný majetok	Obstarávaný dlhodobý nehmotný majetok	Poskytnuté preddavky na dlhodobý nehmotný majetok	Spolu		
Prvotné ocenenie	0	556 285	0	0	0	0	0	556 285		
Stav na začiatku účtovného obdobia	0	0	0	0	0	0	0	0	0	0
Prírastky	0	0	0	0	0	0	0	0	0	0
Úbytky	0	0	0	0	0	0	0	0	0	0
Presuny	0	0	0	0	0	0	0	0	0	0
Stav na konci účtovného obdobia	0	0	0	0	0	0	0	0	0	0
Opravné položky										
Stav na začiatku účtovného obdobia	0	197 185	0	0	0	0	0	197 185		
Prírastky	0	0	138 368	0	0	0	0	138 368		
Úbytky	0	0	0	0	0	0	0	0		
Presuny	0	0	0	0	0	0	0	0		
Stav na konci účtovného obdobia	0	0	138 368	0	0	0	0	138 368		
Opravné položky										
Stav na začiatku účtovného obdobia	0	0	0	0	0	0	0	0		
Prírastky	0	0	0	0	0	0	0	0		
Úbytky	0	0	0	0	0	0	0	0		
Presuny	0	0	0	0	0	0	0	0		
Stav na konci účtovného obdobia	0	0	0	0	0	0	0	0		
Zostatková hodnota										
Stav na začiatku účtovného obdobia	0	359 100	0	0	0	0	0	359 100		
Stav na konci účtovného obdobia	0	220 732	0	0	0	0	0	220 732		

<i>Kia Motors Sales Slovensko s.r.o.</i>												
<i>31.12.2013</i>												
<i>Prehľad o pohybe dlhodobého hmotného majetku</i>												
Bezné účtovné obdobie												
	a	b	c	d	e	f	g	h	i	j		
Dlhodobý hmotný majetok	Posledky	Slabý	Samostatné hnuteľné veci a súbory	hnuteľných vecí	Porastov a celky trvalých	Základné stádo a ťažné zvieratá	Ostatný dlhodobý majetok	Obsťahovaný dlhodobý majetok	Poskytnuté preddavky na dlhodobý hmotný majetok	Spolu		
Stav na začiatku účtovného obdobia	0	82 012	2 540 601	0	0	0	0	5 977	0	2 628 590	0	2 628 590
Prírastky	0	0	0	0	0	0	0	1 568 637	0	1 568 637	0	1 568 637
Úbytky	0	0	1 633 462	0	0	0	0	0	0	1 633 462	0	1 633 462
Presuny	0	0	1 479 949	2 387 088	0	0	0	-1 574 614	0	0	0	0
Stav na konci účtovného obdobia	0	176 677	2 387 088	0	0	0	0	0	0	2 563 765	0	2 563 765
Opravy	0	23 607	516 340	0	0	0	0	0	0	539 947	0	539 947
Stav na začiatku účtovného obdobia	0	0	0	0	0	0	0	0	0	0	0	0
Prírastky	0	7 158	1 724 289	0	0	0	0	0	0	1 731 447	0	1 731 447
Úbytky	0	0	1 633 462	0	0	0	0	0	0	1 633 462	0	1 633 462
Presuny	0	0	0	0	0	0	0	0	0	0	0	0
Stav na konci účtovného obdobia	0	30 765	607 167	0	0	0	0	0	0	637 932	0	637 932
Opravné položky	0	0	0	0	0	0	0	0	0	0	0	0
Stav na začiatku účtovného obdobia	0	0	0	0	0	0	0	0	0	0	0	0
Prírastky	0	54 305	18 166	0	0	0	0	0	0	72 471	0	72 471
Úbytky	0	0	0	0	0	0	0	0	0	0	0	0
Presuny	0	0	0	0	0	0	0	0	0	0	0	0
Stav na konci účtovného obdobia	0	54 305	18 166	0	0	0	0	0	0	72 471	0	72 471
Zostatková hodnota	0	0	0	0	0	0	0	0	0	0	0	0
Stav na začiatku účtovného obdobia	0	58 405	2 024 261	0	0	0	0	0	5 977	2 088 643	0	2 088 643
Stav na konci účtovného obdobia	0	91 607	1 761 755	0	0	0	0	0	0	1 853 362	0	1 853 362

		31.12.2012									
		Prehľad o pohybe dlhodobého hmotného majetku									
		Kia Motors Sales Slovensko s.r.o.									
		Bezprostredne predchádzajúce účtovné obdobie									
		Prvotné ocenenie									
		a	b	c	d	e	f	g	h	i	j
Dlhodobý hmotný majetok		Samostatné hnutelné veci a súbory	Stavby	hnuteľných vecí	celky trvalých porastov	Základné stádo a ťažné zvieratá	Ostatný dlhodobý majetok	Obstarávaný dlhodobý majetok	predávky na dlhodobý hmotný majetok	Spolu	
Stav na začiatku účtovného obdobia	0	82 012	1 448 305	0	0	0	0	0	0	0	1 530 317
Prírastky	0	0	69 546	0	0	0	0	2 177 959	0	0	2 247 505
Úbytky	0	0	1 149 232	0	0	0	0	0	0	0	1 149 232
Presuny	0	0	2 171 982	0	0	0	0	-2 171 982	0	0	0
Stav na konci účtovného obdobia	0	82 012	2 540 601	0	0	0	0	5 977	0	0	2 628 590
Opravy	0	0	374 364	0	0	0	0	0	0	0	393 870
Stav na začiatku účtovného obdobia	0	19 506	1 291 208	4 101	0	0	0	0	0	0	1 295 309
Prírastky	0	0	1 149 232	0	0	0	0	0	0	0	1 149 232
Úbytky	0	0	0	0	0	0	0	0	0	0	0
Presuny	0	0	0	0	0	0	0	0	0	0	0
Stav na konci účtovného obdobia	0	23 607	516 340	0	0	0	0	0	0	0	539 947
Opravné položky	0	0	0	0	0	0	0	0	0	0	0
Stav na začiatku účtovného obdobia	0	0	0	0	0	0	0	0	0	0	0
Prírastky	0	0	0	0	0	0	0	0	0	0	0
Úbytky	0	0	0	0	0	0	0	0	0	0	0
Presuny	0	0	0	0	0	0	0	0	0	0	0
Stav na konci účtovného obdobia	0	0	0	0	0	0	0	0	0	0	0
Zostatková hodnota	0	62 506	1 073 941	2 024 261	0	0	0	0	0	0	1 136 447
Stav na začiatku účtovného obdobia	0	58 405	2 024 261	0	0	0	0	0	0	0	2 088 643
Stav na konci účtovného obdobia	0	0	0	0	0	0	0	5 977	0	0	2 088 643

2. Zásoby

Vývoj opravnej položky v priebehu účtovného obdobia je uvedený v nasledujúcom prehľade:

Zásoby	Bežné účtovné obdobie (rok 2013)					
	a	b	c	d	e	f
		Stav opravnej položky k 31.12.2012	Tvorba opravnej položky	Zúčtovanie opravnej položky z dôvodu vyradenia majetku z účtovníctva	Zúčtovanie opravnej položky z dôvodu vyradenia majetku z účtovníctva	Stav opravnej položky k 31.12.2013
Materiál	0	0	0	0	0	0
Nedokončená výroba a polotovary vlastnej výroby	0	0	0	0	0	0
Výrobky	0	0	0	0	0	0
Zvieratá	0	0	0	0	0	0
Tovar	352 913	268 325	352 913			268 325
Nehnutelnosť na predaj	0	0	0	0	0	0
Poskytnuté preddávky na zásoby	0	0	0	0	0	0
Zásoby spolu	352 913	268 325	352 913	352 913	0	268 325

Zníženie úžitkovej hodnoty zásob bolo zohľadnené vytvorením opravnej položky. Úžitková hodnota zásob sa znížila predovšetkým v dôsledku zníženia realizačných cien v porovnaní s ich doterajšou účtovnou hodnotou.

3. Pohľadávky

Vývoj opravnej položky v priebehu účtovného obdobia je zobrazený v nasledujúcom prehľade:

Pohľadávky	Bežné účtovné obdobie (rok 2013)					
	a	b	c	d	e	f
		Stav opravnej položky k 31.12.2012	Tvorba opravnej položky	Zúčtovanie opravnej položky z dôvodu opodstatnenosti	Zúčtovanie opravnej položky z dôvodu vyradenia majetku z účtovníctva	Stav opravnej položky k 31.12.2013
Pohľadávky z obchodného styku	201 913	46 026	172 369			75 570
Pohľadávky voči dcérskej účtovnej jednotke a materskej účtovnej jednotke	0	0	0	0	0	0
Ostatné pohľadávky v rámci konsolidovaného celku	0	0	0	0	0	0
Pohľadávky voči spoločníkom, členom a združeniu	0	0	0	0	0	0
Iné pohľadávky	0	0	0	0	0	0
Pohľadávky spolu	201 913	46 026	172 369	172 369	0	75 570

Veková štruktúra pohľadávok za bežné účtovné obdobie je uvedená v nasledujúcom prehľade:

Pohľadávky k 31.12.2013	V lehote splatnosti		Pohľadávky spolu	
	a	b		c
Dlhodobé pohľadávky				
Pohľadávky z obchodného styku	0	0	0	0
Pohľadávky voči dcérskej účtovnej jednotke a materskej účtovnej jednotke	0	0	0	0
Ostatné pohľadávky v rámci konsolidovaného celku	0	0	0	0
Pohľadávky voči spoločníkom, členom a združeniu	0	0	0	0
Iné pohľadávky	471 800	0	471 800	471 800
Dlhodobé pohľadávky spolu	471 800	0	471 800	471 800
Krátkodobé pohľadávky				
Pohľadávky z obchodného styku	1 321 622	453 188	1 774 810	1 774 810
Pohľadávky voči dcérskej účtovnej jednotke a materskej účtovnej jednotke	12 583 165	0	12 583 165	12 583 165
Ostatné pohľadávky v rámci konsolidovaného celku	0	0	0	0
Pohľadávky voči spoločníkom, členom a združeniu	0	0	0	0
Sociálne poistenie	0	0	0	0
Daňové pohľadávky a dotácie	35 127	0	35 127	35 127
Iné pohľadávky	35 264	0	35 264	35 264
Krátkodobé pohľadávky spolu	13 975 178	453 188	14 428 366	14 428 366

Súčasťou tabuliek o vekovej štruktúre pohľadávok za bežné a predchádzajúce účtovné obdobie je aj odložená daňová pohľadávka (účet 481). Informácie o odloženej dani sú uvedené v časti F.4.

Veková štruktúra pohľadávok za predchádzajúce účtovné obdobie je uvedená v nasledujúcom prehľade:

Pohľadávky k 31.12.2012	a		
	V lehote splatnosti	Po lehote splatnosti	Pohľadávky spolu
	b	c	d
Dlhodobé pohľadávky			
Pohľadávky z obchodného styku	0	0	0
Pohľadávky voči dcérskej účtovnej jednotke a materskej účtovnej jednotke	0	0	0
Ostatné pohľadávky v rámci konsolidovaného celku	0	0	0
Pohľadávky voči spoločníkom, členom a združeniu	0	0	0
Iné pohľadávky	430 908	0	430 908
Dlhodobé pohľadávky spolu	430 908	0	430 908

Krátkodobé pohľadávky			
Pohľadávky z obchodného styku	4 142 207	1 040 176	5 182 383
Pohľadávky voči dcérskej účtovnej jednotke a materskej účtovnej jednotke	0	0	0
Ostatné pohľadávky v rámci konsolidovaného celku	0	0	0
Pohľadávky voči spoločníkom, členom a združeniu	0	0	0
Sociálne poistenie	0	0	0
Daňové pohľadávky a dotácie	614 097	0	614 097
Iné pohľadávky	29 395	0	29 395
Krátkodobé pohľadávky spolu	4 785 699	1 040 176	5 825 875

Pohľadávky podľa zostatkovej doby splatnosti sú uvedené v nasledujúcom prehľade:

Pohľadávky podľa zostatkovej doby splatnosti	a		
	31.12.2013	31.12.2012	
	b	c	
Pohľadávky po lehote splatnosti			
Pohľadávky so zostatkovou dobou splatnosti do jedného roka	453 188	1 040 176	
Krátkodobé pohľadávky spolu	13 975 178	4 785 699	
	14 428 366	5 825 875	
Pohľadávky so zostatkovou dobou splatnosti jeden rok až päť rokov	471 800	430 908	
Pohľadávky so zostatkovou dobou splatnosti dlhšou ako päť rokov	0	0	
Dlhodobé pohľadávky spolu	471 800	430 908	

4. Odložená daňová pohľadávka

Výpočet odloženej daňovej pohľadávky je uvedený v nasledujúcom prehľade:

Názov položky	31. 12. 2013	31. 12. 2012
Dočasné rozdiely medzi účtovnou hodnotou majetku a daňovou základňou, z toho:		
– odpočítateľné	-399 286	-457 111
– zdanieľné	-416 366	-554 826
	17 080	97 715
Dočasné rozdiely medzi účtovnou hodnotou záväzkov a daňovou základňou, z toho:		
– odpočítateľné	-1 745 258	-1 416 404
– zdanieľné	-1 745 258	-1 416 404
	0	0
Možnosť umorovať daňovú stratu v budúcnosti	0	0
Možnosť previesť nevyužitú daňovú odpočty	0	0
Sadzba dane z príjmov (v %)	22	23
Odložená daňová pohľadávka	471 800	430 908
Uplatnená daňová pohľadávka	40 892	21 840
Zaučtovaná ako náklad	40 892	21 840
Zaučtovaná do vlastného imania	0	0
Odložený daňový záväzok	0	0
Zme na odložené daňové záväzky	0	0
Zaučtovaná ako náklad	0	0
Zaučtovaná do vlastného imania	0	0
Iné	0	0

S účinnosťou od 1. januára 2014 sa mení a dopĺňa zákon č. 595/2003 Z. z. o dani z príjmov v znení neskorších predpisov. Jednou z dôležitých zmien novely zákona o dani z príjmov je zmena sadzby dane z príjmov právnických osôb z 23 % na 22 %.

5. Finančné úcty

Ako finančné úcty sú vykázané peniaze v pokladnici, úcty v bankách a cenné papiere. Úctami v bankách môže Spoločnosť voľne disponovať.

Prehľad jednotlivých položiek finančných účtov:

	31. 12. 2013	31. 12. 2012
Pokladnica, cenniny	486	1 845
Bežné bankové úcty	11 216	147 278
Bankové úcty - terminované	0	0
Peniaze na ceste	0	200 000
Spolu	11 702	349 123

6. Časové rozlíšenie

Ide o tieto položky:

	31. 12. 2013	31. 12. 2012
Náklady budúcich období krátkodobé, z toho:	25 475	81 481
Poistné	3 181	4 983
Reklamné služby	3 654	50 517
Ostatné	18 640	25 981
Prijmy budúcich období krátkodobé, z toho:	5 516	20 000
Prenájom	5 516	20 000
Spolu	30 991	101 481

G. INFORMÁCIE O ÚDAJOCH NA STRANE PASÍV SÚVAHY

1. Vlastné imanie

Informácie o vlastnom imaní sú uvedené v časti C a P.

2. Rezervy

Prehľad o rezervách za bežné účtovné obdobie je uvedený v nasledujúcom prehľade:

	Bežné účtovné obdobie (rok 2013)									
	Stav		Tvorba		Použitie		Zrušenie		Stav	
	a	b	c	d	e	f				
Dlhodobé rezervy, z toho:		136 457	0	0	166	136 291				
Ostatné rezervy dlhodobé										
Záručné opravy		136 457	0	0	166	136 291				
Ostatné rezervy dlhodobé spolu		136 457	0	0	166	136 291				
Krátkodobé rezervy, z toho:		1 187 045	1 290 114	1 062 448	0	1 414 711				
Zákonné rezervy krátkodobé										
Mzdy za dovolenku vrátane sociálneho zabezpečenia		58 732	68 953	58 732	0	68 953				
Rezerva na overenie účtovnej závierky a zostavenie daňového priznania		7 795	8 933	7 795	0	8 933				
Nevyfakturované dodávky a služby		132 269	132 076	107 269	0	157 076				
Zákonné rezervy krátkodobé spolu		198 796	209 962	173 796	0	234 962				
Ostatné rezervy krátkodobé										
Záručné opravy - krátkodobé		20 347	0	0	0	20 347				
Rezerva na súdny spor		79 250	0	0	0	79 250				
Odmeny zamestnancom		30 000	104 341	30 000	0	104 341				
Bonusy, zľavy odberateľom		858 652	975 811	858 652	0	975 811				
Ostatné rezervy krátkodobé spolu		988 249	1 080 152	888 652	0	1 179 749				

Dlhodobá časť rezervy na záručné opravy vo výške 136 291 EUR (2012: 136 457 EUR) bola vytvorená na predpokladané náklady, ktoré spoločnosť môže vzniknúť v súvislosti so záručnými opravami nekrytými zárukou výrobcu. Použitie rezervy sa predpokladá v rokoch 2014 – 2016.

Ostatné rezervy spoločnosť plánuje použiť v priebehu roku 2014.

Prehľad o rezervách za predchádzajúce účtovné obdobie je uvedený v nasledujúcom prehľade:

a	Bezprostredne predchádzajúce účtovné obdobie (rok 2012)					
	Stav k	Tvorba	Použitie	Zrušenie	Stav k	
	31.12.2011	b	c	d	e	f
Dlhodobé rezervy, z toho:	136 457	0	0	0	0	136 457
Ostatné rezervy dlhodobé						
Záručné opravy	136 457	0	0	0	0	136 457
Ostatné rezervy dlhodobé spolu	136 457	0	0	0	0	136 457
Krátkodobé rezervy, z toho:	959 670	1 087 448	811 073	49 000	49 000	1 187 045
Zákonné rezervy krátkodobé						
Mzdy za dovolenku vrátane sociálneho zabezpečenia	43 580	58 732	43 580	0	0	58 732
Rezerva na overenie účtovnej závierky a zostavenie daňového priznania	7 795	7 795	7 795	0	0	7 795
Nevy fakturované dodávky a služby	101 995	132 269	101 995	0	0	132 269
Zákonné rezervy krátkodobé spolu	153 370	198 796	153 370	0	0	198 796
Ostatné rezervy krátkodobé spolu						
Záručné opravy - krátkodobé	20 347	0	0	0	0	20 347
Rezerva na súdny spor	79 250	0	0	0	0	79 250
Odmenny zamestnancom	90 000	30 000	41 000	49 000	49 000	30 000
Bonusy, zľavy odberateľom	616 703	858 652	616 703	0	0	858 652
Ostatné rezervy krátkodobé spolu	806 300	888 652	657 703	49 000	49 000	988 249

3. Závazky

Štruktúra záväzkov (okrem bankových úverov) podľa zostatkovej doby splatnosti je uvedená v nasledujúcom prehľade:

	31. 12. 2013	31. 12. 2012
Závazky po lehote splatnosti	163 026	951 864
Závazky so zostatkovou dobou splatnosti do jedného roka vrátane	17 932 018	14 223 876
Krátkodobé záväzky spolu	18 095 044	15 175 740
Závazky so zostatkovou dobou splatnosti jeden rok až päť rokov	825	3 134
Závazky so zostatkovou dobou splatnosti nad päť rokov	0	0
Dlhodobé záväzky spolu	825	3 134

4. Sociálny fond

Tvorba a čerpanie sociálneho fondu v priebehu účtovného obdobia sú znázornené v nasledujúcom prehľade:

	31. 12. 2013	31. 12. 2012
Začiatkový stav sociálneho fondu	3 134	5 300
Tvorba sociálneho fondu na ťarchu nákladov	10 040	9 790
Tvorba sociálneho fondu zo zisku	0	0
Ostatná tvorba sociálneho fondu	0	0
<i>Tvorba sociálneho fondu spolu</i>	<i>10 040</i>	<i>9 790</i>
Čerpanie sociálneho fondu	12 349	11 956
Konečný zostatok sociálneho fondu	825	3 134

Časť sociálneho fondu sa podľa zákona o sociálnom fonde tvorí povinne na ťarchu nákladov a časť sa môže vytvárať zo zisku. Sociálny fond sa podľa zákona o sociálnom fonde čerpá na sociálne, zdravotné, rekreačné a iné potreby zamestnancov.

5. Časové rozlíšenie

Štruktúra časového rozlíšenia je uvedená v nasledujúcom prehľade:

	31. 12. 2013	31. 12. 2012
Výdavky budúcich období krátkodobé, z toho:	104 385	1 866
Výnosy budúcich období dlhodobé z toho:	281 010	223 737
Bezplatný servis	281 010	223 737
Výnosy budúcich období krátkodobé, z toho:	204 711	133 871
Bezplatný servis	148 209	111 869
Prenájom vozidiel	40 000	0
Ostatné	16 502	22 002
Spolu	590 106	359 474

H. INFORMÁCIE O VÝNOSOCH

1. Tržby za vlastné výkony a tovar

Tržby za vlastné výkony a tovar podľa jednotlivých segmentov, t. j. podľa typov výrobkov a služieb, a podľa hlavných teritórií sú uvedené v nasledujúcom prehľade:

Oblasť odbytu	Tovar (motorové vozidlá)		Tovar (náhradné diely)		Služby a ostat. tovar		Spolu
	2013	2012	2013	2012	2013	2012	
a	b	c	d	e	f	g	
Slovenská republika	63 836 518	69 069 094	5 943 998	4 775 807	259 335	282 313	70 039 851
Iné	125 230	1 592 325	15 976	3 806	0	0	141 206
Spolu	63 961 748	70 661 419	5 959 974	4 779 613	259 335	282 313	70 181 057
							74 127 214

2. Výnosy z hospodárskej činnosti a z finančnej činnosti

Prehľad o výnosoch z hospodárskej činnosti a z finančnej činnosti je uvedený v nasledujúcom prehľade:

	2013	2012
Ostatné významné položky výnosov z hospodárskej činnosti, z toho:	1 061 280	1 177 422
Refundácia garancijných opráv	922 338	778 751
Provízie od dodávateľov	152 045	1 360
Poistné náhrady	79 820	123 578
Bezplatný servis (rozpustenie výnosov budúcich období)	-93 614	62 393
Výnosy z odpísaných pohľadávok	0	210 459
Iné	691	881
Finančné výnosy, z toho:	11 656	358
Kurzové zisky	1 846	206
Bankové výnosové úroky	9 810	152

3. Čistý obrat

Čistý obrat Spoločnosti na účely zistenia povinnosti overenia individuálnej účtovnej závierky auditorom [§ 19 ods. 1 písm. a) zákona o účtovníctve] je uvedený v nasledujúcom prehľade:

	2013	2012
Tržby za vlastné výrobky	0	0
Tržby z predaja služieb	259 335	282 313
Tržby za tovar	69 921 722	75 441 032
Tržby zo zákazky	0	0
Výnosy z nehmuteľnosti na predaj	0	0
Iné výnosy	2 462 552	2 215 433
Čistý obrat spolu	72 643 609	77 938 778

I. INFORMÁCIE O NÁKLADOCH**1. Náklady na poskytnuté služby, ostatné náklady na hospodársku činnosť, finančné a mimoriadne náklady**

Prehľad o nákladoch na poskytnuté služby, ostatných nákladoch na hospodársku činnosť, finančných a mimoriadnych nákladoch:

	2013	2012
Náklady na poskytnuté služby, z toho:	5 088 849	6 683 187
<i>Náklady voči auditorovi, audítorskej spoločnosti, z toho:</i>	<i>18 332</i>	<i>15 851</i>
Náklady na overenie individuálnej účtovnej závierky	17 866	15 585
Daňové poradenstvo	466	266
<i>Ostatné významné položky nákladov za poskytnuté služby, z toho:</i>	<i>5 070 517</i>	<i>6 667 336</i>
Náklady na vlastnú reklamu a reprezentáciu	2 744 802	4 284 389
Cestovné výdavky	72 361	136 471
Opravy a udržiavanie	141 845	194 314
IT, telekomunikácie a výkony spojov	217 044	197 766
Nájomné, služby spojené s prenájomom	231 796	159 319
Právne a ekonomické poradenstvo, manažérske služby	324 790	409 322
Asistenčné služby	145 217	170 884
Podpora finančných produktov pri predaji áut	1 100 769	1 003 815
Ostatné	91 893	111 056
Ostatné významné položky nákladov z hospodárskej činnosti, z toho:	1 589 864	1 538 261
Náklady na garančné opravy	1 336 885	1 150 804
Náklady na odpísané pohľadávky	664	211 910
Poistenie	72 676	77 463
Manká a škody	0	27 168
Dary	33 359	16 018
Iné	146 280	54 898
Finančné náklady, z toho:	36 853	49 078
<i>Kurzové straty, z toho:</i>	<i>221</i>	<i>798</i>
Kurzové straty ku dňu, ku ktorému sa zostavuje účtovná závierka	221	798
<i>Ostatné významné položky finančných nákladov, z toho:</i>	<i>36 632</i>	<i>48 280</i>
Nákladové úroky	28 787	44 401
Bankové poplatky	7 386	3 218
Iné	459	661

J. INFORMÁCIE O DANIACH Z PRÍJMOV

Prevod od teoretickej dane z príjmov k vykázanej dani z príjmov je uvedený v nasledujúcom prehľade:

a	2013			2012		
	Základ dane b	Daň c	Daň v % d	Základ dane e	Daň f	Daň v % g
Výsledok hospodárenia pred zdanením, z toho:	875 009		100,00 %	398 282		100,00 %
teoretická daň		201 252	23,00 %		75 674	19,00 %
Daňovo neuznané náklady	494 681	113 777	13,00 %	136 328	25 902	6,50 %
Výnosy nepodliehajúce dani	0	0	0,00 %	0	0	0,00 %
Umorenie daňovej straty	0	0	0,00 %	0	0	0,00 %
Spolu	1 369 690	315 029	36,00 %	534 610	101 576	25,50 %
Splatná daň z príjmov		315 029	36,00 %		101 576	25,50 %
Odlôžená daň z príjmov		-40 892	-4,67 %		-21 840	-5,48 %
Celková daň z príjmov		274 137	31,33 %		79 736	20,02 %

S účinnosťou od 1. januára 2014 sa mení a dopĺňa zákon č. 595/2003 Z. z. o dani z príjmov v znení neskorších predpisov. Jednou z dôležitých zmien novely zákona o dani z príjmov je zmena sadzby dane z príjmov právnických osôb z 23 % na 22 %.

Ďalšie informácie k odloženým daniam:

	2013	2012
Suma odloženej daňovej pohľadávky účtovanej ako výnos vyplývajúca zo zmeny sadzby dane z príjmov	-21 445	76 697
Suma odloženého daňového záväzku účtovaného ako náklad alebo výnos vyplývajúci zo zmeny sadzby dane z príjmov	0	0
Suma odloženej daňovej pohľadávky týkajúca sa umorenia daňovej straty, nevyužitých daňových odpočtov a iných nárokov, ako aj dočasných rozdielov predchádzajúcich účtovných období, ku ktorým sa v predchádzajúcich účtovných obdobiach odložená daňová pohľadávka neúčtovala	0	0
Suma odloženého daňového záväzku, ktorý vznikol z dôvodu neúčtovania tej časti odloženej daňovej pohľadávky v bežnom účtovnom období, o ktorej sa účtovalo v predchádzajúcich účtovných obdobiach	0	0
Suma neuplatneného umorenia daňovej straty, nevyužitých daňových odpočtov a iných nárokov a odpočítateľných dočasných rozdielov, ku ktorým nebola účtovaná odložená daňová pohľadávka	0	0
Suma odloženej dane z príjmov, ktorá sa vzťahuje na položky účtované priamo na účty vlastného imania bez účtovania na účty nákladov a výnosov	0	0

K. INFORMÁCIE O ÚDAJOCH NA PODSÚVAHOVÝCH ÚČTOCH

Prehľad podsúvahových položiek:

Názov položky	2013	2012
Preajatý majetok	730 195	957 388
Majetok v nájme (operatívny prenájom)	0	0
Majetok prijatý do úschovy	0	0
Pohľadávky z derivátov	0	0
Závazky z opcii derivátov	0	0
Odpísané pohľadávky	0	0
Pohľadávky z lízingu	0	0
Závazky z lízingu	0	0
Iné položky	0	0

Najatý majetok

Spoločnosť má časť administratívnych priestorov (1060 m²) (2012: 513 m²) v nájme od tretej osoby. Nájomná zmluva je uzatvorená do roku 2020. Ročné nájomné, vrátane ostatných služieb spojených s prenájomom, predstavuje 201 442 EUR (2012: 117 314 EUR).

Spoločnosť nepozná hodnotu majetku v nájme, náklady na jej určenie by boli niekoľkonásobne vyššie ako úžitok zo získania informácie o tejto hodnote.

Preajatý majetok

Spoločnosť prenájíma autá tretej osobe formou operatívneho lízingu. Ročné výnosy z lízingu sú približne 242 735 EUR (2012: 249 212 EUR). Nájomná zmluva (operatívny lízing) je uzatvorená zvyčajne na 2 roky. Prenajaté autá vykazujú v súvahe ako dlhodobý hmotný majetok.

L. INFORMÁCIE O INÝCH AKTÍVACH A INÝCH PASÍVACH

1. Podmienené záväzky

Vzhľadom na to, že mnohé oblasti slovenského daňového práva doteraz neboli dostatočne overené praxou, existuje neistota v tom, ako ich budú daňové orgány aplikovať. Mieru tejto neistoty nie je možné kvantifikovať a zanikne až potom, keď budú k dispozícii právne precedensy, prípadne oficiálne interpretácie príslušných orgánov. Vedenie Spoločnosti si nie je vedomé žiadnych okolností, v dôsledku ktorých by jej vznikol významný náklad.

2. Podmienенý majetok

Spoločnosť podala v roku 2012 žalobu na spoločnosť AUTO TRADE 4x4 pre podozrenie zo spáchania trestnej činnosti. Spoločnosť eviduje pohľadávky z obchodného styku za nezaplatený tovar a služby vo výške približne 32 000 EUR, ktoré si súčasne prihlásil aj v trestnom konaní. Spoločnosť zároveň žiada o náhradu škody vo výške 11 000 EUR.

Prehľad podmieneného majetku:

Druh podmieneného majetku	31.12.2013	31.12.2012
Práva zo servisných zmlúv	0	0
Práva z poisťných zmlúv	0	0
Práva z koncesionárskych zmlúv	0	0
Práva z licenčných zmlúv	0	0
Práva z investovania prostriedkov získaných oslobodením od dane z príjmov	0	0
Práva z privatizácie	0	0
Práva zo súdnych sporov	43 000	43 000
Iné práva	0	0

M. INFORMÁCIE O PRÍJMOCH A VÝHODÁCH ČLENOV ŠTATUTÁRNYCH ORGÁNOV, DOZORNÝCH ORGÁNOV A INÝCH ORGÁNOV ÚČTOVNEJ JEDNOTKY

Hrubé príjmy členov štatutárnych orgánov Spoločnosti za ich činnosť pre spoločnosť v sledovanom účtovnom období boli vo výške 221 378 EUR (v predchádzajúcom účtovnom období 207 192 EUR).

N. INFORMÁCIE O EKONOMICKÝCH VZŤAHOCH ÚČTOVNEJ JEDNOTKY A SPRIAZNENÝCH OSÔB

Spoločnosť neuskutočnila také transakcie so spriaznenými osobami, ktoré sa neuzavreli na základe obvyklých obchodných podmienok.

Spoločnosť uskutočnila v priebehu účtovného obdobia nasledujúce transakcie so spriaznenými osobami (okrem transakcií s materskou účtovnou jednotkou):

Spriaznená osoba	Kód druhu obchodu	Hodnotové vyjadrenie obchodu	
		2013	2012
a	b	c	d
Transakcie so sesterskými podnikmi			
Nákup automobilov a náhradných dielov	01	40 889 645	51 451 286
Predaj automobilov a náhradných dielov	02	263 042	2 956 136
Nákup služieb, ostatný nákup	01	428 931	563 569
Predaj služieb, ostatný predaj	03	547 266	170 670
Záruka, refaktúracia náhradných dielov výrobcovi	10	668 159	560 045
Transakcie so spoločnými podnikmi			
Nákup automobilov a náhradných dielov		0	0
Transakcie s pridruženými podnikmi			
Nákup automobilov a náhradných dielov	01	2 950 435	2 613 936
Predaj automobilov a náhradných dielov	02	365	3 350
Nákup služieb, ostatný nákup	01	2 450 631	2 663 404

Spoločnosť uskutočnila v priebehu bežného a predchádzajúceho účtovného obdobia nasledujúce transakcie s materskou spoločnosťou:

Materská účtovná jednotka	Kód druhu obchodu	Hodnotové vyjadrenie obchodu	
		2013	2012
a	b	c	d
Materská spoločnosť			
Nákup automobilov a náhradných dielov (dohodnuté obchody)	01	11 969 604	8 323 305
z toho: realizované transakcie	01	11 969 604	8 323 305
Nákup služieb, ostatný nákup (dohodnuté obchody)	01	516 117	981 910
z toho: realizované transakcie	01	516 117	981 910
Záruky: refaktúracie nákladov výrobcovi	10	262 656	218 705
z toho: realizované transakcie	10	262 656	218 705
Predaj služieb, ostatný predaj (dohodnuté obchody)	03	7 058	3 806
z toho: realizované transakcie	03	7 058	3 806
Poskytnutie krátkodobej úročenej pôžičky	08	12 583 165	0
Výnosové úroky z poskytnutej pôžičky	08	9 803	52
Prijatie krátkodobej úročenej pôžičky	08	0	2 006 184
Nákladové úroky z prijatej pôžičky	08	28 786	29 631

Kód druhu obchodu:

- 01 – kúpa
- 02 – predaj
- 03 – poskytnutie služby
- 05 – licencia
- 08 – úver, pôžička
- 10 – záruka
- 11 – iný obchod

Aktíva a pasíva vyplývajúce z transakcií so sponzorenými osobami sú uvedené v nasledujúcom prehľade:

	31. 12. 2013	31. 12. 2012
Pohľadávky z obchodného styku	98 099	260 202
Ostatné pohľadávky v rámci konsolidovaného celku	12 583 165	0
Spolu aktíva	12 681 264	260 202
Ostatné kapitálové fondy	2 589 458	2 589 458
Závazky z obchodného styku	16 992 674	11 622 595
Ostatné záväzky v rámci konsolidovaného celku	0	2 006 184
Spolu pasíva	19 582 132	16 218 237

O. INFORMÁCIE O SKUTOČNOSTIACH, KTORÉ NASTALI PO DNI, KU KTORÉMU SA ZOSTAVUJE ÚČTOVNÁ ZÁVIERKA, DO DŇA ZOSTAVENIA ÚČTOVNEJ ZÁVIERKY

Po 31. decembri 2013 nenastali žiadne udalosti, ktoré majú významný vplyv na verné zobrazenie skutočností, ktoré sú predmetom účtovníctva.

P. INFORMÁCIE O VLASTNOM IMANÍ

Prehľad o pohybe vlastného imania v priebehu účtovného obdobia je uvedený v nasledujúcom prehľade:

	Bežné účtovné obdobie					
	Stav k 31.12.2012	Prírastky	Úbytky	Presuny	Stav k 31.12.2013	
a	b	c	d	e	f	
Základné imanie	6 639	0	0	0	0	6 639
Vlastné akcie a vlastné obchodné podiely	0	0	0	0	0	0
Zmena základného imania	0	0	0	0	0	0
Pohládavky za upísané vlastné imanie	0	0	0	0	0	0
Emisné ážio	0	0	0	0	0	0
Ostatné kapitálové fondy	2 589 458	0	0	0	0	2 589 458
Základný rezervný fond (nedeliteľný fond) z kapitálových vkladov	0	0	0	0	0	0
Oceňovacie rozdiely z precenenia majetku a záväzkov	0	0	0	0	0	0
Oceňovacie rozdiely z kapitálových účastí	0	0	0	0	0	0
Oceňovacie rozdiely z precenenia pri zlučení, splnutí a rozdelení	0	0	0	0	0	0
Základný rezervný fond	664	0	0	0	0	664
Nedeliteľný fond	0	0	0	0	0	0
Štatútarne fondy a ostatné fondy	0	0	0	0	0	0
Nerozdelený zisk minulých rokov	0	0	0	318 546	0	318 546
Neuhradená strata minulých rokov	0	0	0	0	0	0
Výsledok hospodárenia bežného účtovného obdobia	318 546	600 872	0	-318 546	0	600 872
Ostatné položky vlastného imania	0	0	0	0	0	0
Účet 491 - Vlastné imanie fyzickej osoby - podnikateľa	0	0	0	0	0	0
Spolu	2 915 307	600 872	0	0	0	3 516 179

Základné imanie spoločnosti k 31. decembru 2013 predstavuje 6 639 EUR. Jediným spoločníkom spoločnosti k 31. decembru 2013 je KIA MOTORS Europe GmbH, Nemecko.

Prehľad o pohybe vlastného imania za predchádzajúce účtovné obdobie je uvedený v nasledujúcom prehľade:

a	Bezprostredne predchádzajúce účtovné obdobie				
	Stav k 31.12.2011 b	Prírastky c	Úbytky d	Presuny e	Stav k 31.12.2012 f
Základné imanie	6 639	0	0	0	6 639
Vlastné akcie a vlastné obchodné podiely	0	0	0	0	0
Zmena základného imania	0	0	0	0	0
Pohľadávky za upísané vlastné imanie	0	0	0	0	0
Emisné nážio	0	0	0	0	0
Ostatné kapitálové fondy	2 589 458	0	0	0	2 589 458
Zákonný rezervný fond (nedeliteľný fond) z kapitálových vkladov z	0	0	0	0	0
Oceňovacie rozdiely z precenenia majetku a záväzkov a	0	0	0	0	0
Oceňovacie rozdiely z kapitálových účastín	0	0	0	0	0
Oceňovacie rozdiely z precenenia pri zličení, splnutí a rozdelení	0	0	0	0	0
Zákonný rezervný fond	664	0	0	0	664
Nedeliteľný fond	0	0	0	0	0
Štatútne fondy a ostatné fondy	0	0	0	0	0
Nerozdelený zisk minulých rokov	9 465 579	0	9 465 579	0	0
Neuhradená strata minulých rokov	0	0	0	0	0
Výsledok hospodárenia bežného účtovného obdobia	1 072 379	318 546	1 072 379	0	318 546
Ostatné položky vlastného imania	0	0	0	0	0
Účet 491 - Vlastné imanie fyzickej osoby - podnikateľa	0	0	0	0	0
Spolu	13 134 719	318 546	10 537 958	0	2 915 307

V položke ostatné kapitálové fondy je vo výške 2 589 458 EUR vykázaný peňažný vklad spoločníka z roku 2005, ktorý nezvyšoval základné imanie.

Účtovný zisk za rok 2012 bol rozdelený takto:

	2012	2013
Účtovný zisk	318 546	
Rozdelenie účtovného zisku		
Prídel do zákonného rezervného fondu		0
Prídel do štatutárnych a ostatných fondov		0
Prídel do sociálneho fondu		0
Prídel na zvýšenie základného imania		0
Úhrada straty minulých období		0
Prevod do nerozdeleného zisku minulých rokov		318 546
Rozdelenie podielu na zisku spoločníkom, členom		0
Iné		0
Spolu		318 546

O rozdelení výsledku hospodárenia za účtovné obdobie 2013 vo výške 600 872 EUR rozhodne valné zhromaždenie. Návrh štatutárneho orgánu valnému zhromaždeniu je takýto:

- Prevod do nerozdeleného zisku minulých rokov 600 872 EUR.

Povinný prídel do zákonného rezervného fondu nie je potrebný, pretože zákonný rezervný fond už dosiahol svoju maximálnu hranicu stanovenú v právnych predpisoch a v spoločenskej zmluve.

Q. PREHLAD PEŇAŽNÝCH TOKOV K 31. DECEMBRU 2012

	2013	2012
Peňažné toky z prevádzkovej činnosti		
Peňažné toky z prevádzky	-358 481	11 384 735
Zaplatené úroky	-28 787	-44 401
Prijaté úroky	9 810	152
Prijatá / (zaplatená) daň z príjmov	221 502	-321 255
Vyplatené dividendy	0	-10 537 957
Peňažné toky pred mimoriadnymi položkami	-155 956	481 274
Prijmy z mimoriadnych položiek	0	0
Čisté peňažné toky z prevádzkovej činnosti	-155 956	481 274
Peňažné toky z investičnej činnosti		
Nákup dlhodobého majetku	-1 568 637	-2 247 504
Prijmy z predaja dlhodobého majetku	1 387 172	1 013 971
Obstaranie investícií	0	0
Prijaté dividendy	0	0
Čisté peňažné toky z investičnej činnosti	-181 465	-1 233 533
Peňažné toky z finančnej činnosti		
Prijmy zo zvýšenia základného imania	0	0
Prijmy z úverov	0	0
Splátky dlhodobých záväzkov	0	0
Splátky prijatých úverov	0	0
Čisté peňažné toky z finančnej činnosti	0	0
(Úbytok) peňažných prostriedkov a peňažných ekvivalentov	-337 421	-752 259
Peňažné prostriedky a peňažné ekvivalenty na začiatku roka	349 123	1 101 382
Peňažné prostriedky a peňažné ekvivalenty na konci roka	11 702	349 123

	2013	2012
Peňažné toky z prevádzky		
Čistý zisk (pred odpočítaním úrokových, daňových a mimoriadnych položiek)	893 986	442 531
Úpravy o nepeňažné operácie:		
Odpisy dlhodobého hmotného a nehmotného majetku	666 204	602 833
Opravná položka k pohľadávkam	-126 343	-64 191
Opravná položka k zásobám	-84 588	-687 965
Opravná položka k dlhodobému hmotnému majetku	72 471	0
Opravná položka k dlhodobému finančnému majetku	0	0
Nerealizované kurzové straty	0	0
Nerealizované kurzové zisky	0	0
Rezervy	227 666	227 375
Strata (zisk) z predaja dlhodobého majetku	-204 506	-193 509
Výnosy z dlhodobého finančného majetku	0	0
Dlhodobý majetok vyradený darovaním	9 385	10 382
Rozdiel medzi uznanou hodnotou vkladu a účtovnou hodnotou majetku	0	0
Iné nepeňažné operácie	0	0
Zisk z prevádzky pred zmenou pracovného kapitálu	<u>1 454 275</u>	<u>337 456</u>
Zmena pracovného kapitálu:		
Úbytok (prírastok) pohľadávok z obchodného styku a iných pohľadávok (vrátane časového rozlíšenia aktív)	-8 876 434	1 402 611
Úbytok (prírastok) zásob	4 108 317	3 317 320
(Úbytok) prírastok záväzkov (vrátane časového rozlíšenia pasív)	2 955 361	6 327 348
Peňažné toky z prevádzky	<u>-358 481</u>	<u>11 384 735</u>

Peňažné prostriedky

Peňažnými prostriedkami (angl. cash) sa rozumejú peňažné hotovosti, ekvivalenty peňažných hotovostí, peňažné prostriedky na bežných účtoch v bankách, kontokorentný účet a časť zostatku účtu Peniaze na ceste, ktorý sa viaže na prevod medzi bežným účtom a pokladnicou alebo medzi dvoma bankovými účtami.

Ekvivalenty peňažných prostriedkov

Ekvivalentmi peňažných prostriedkov (angl. cash equivalents) sa rozumie krátkodobý finančný majetok zameniteľný za vopred známu sumu peňažných prostriedkov, pri ktorom nie je riziko výraznej zmeny jeho hodnoty v najbližších troch mesiacoch odo dňa, ku ktorému sa zostavuje účtovná závierka, napríklad termínované vklady na bankových účtoch, ktoré sú uložené najviac na trojmesačnú výpovednú lehotu, likvidné cenné papiere určené na obchodovanie, prioritné akcie obstarané účtovnou jednotkou, ktoré sú splatné do troch mesiacov odo dňa, ku ktorému sa zostavuje účtovná závierka.