

V ý r o č n á s p r á v a

Mesta SKALICA
za konsolidovaný celok
za rok 2013



A handwritten signature in black ink, appearing to read "Ing. Stanislav Chovanec".

Ing. Stanislav Chovanec

primátor mesta

OBSAH	str.
1. Základná charakteristika mesta	3
1.1 Geografické údaje	3
1.2 Demografické údaje	3
1.3 Ekonomické údaje	3
1.4 Symboly mesta	4
1.5 Logo mesta	4
1.6 História mesta	4
1.7 Pamiatky	5
1.8 Významné osobnosti mesta	6
1.9 Výchova a vzdelávanie	6
1.10 Zdravotníctvo	6
1.11 Sociálne služby	6
1.12 Kultúra, telovýchova a šport	7
1.13 Hospodárstvo	7
1.14 Organizačná štruktúra mesta	8
2. Rozpočet mesta na rok 2013 a jeho plnenie	9
2.1 Plnenie príjmov za rok 2013	10
2.2 Plnenie výdavkov za rok 2013	12
2.3 Plán rozpočtu na roky 2014 – 2016	16
3. Hospodárenie obce a rozdelenie výsledku hospodárenia za rok 2013	16
4. Bilancia aktív a pasív v celých €	17
4.1 Aktíva	17
4.2 Pasíva	18
5. Vývoj pohľadávok a záväzkov v celých €	19
5.1 Pohľadávky	19
5.2 Záväzky	19
6 Hospodársky výsledok	20
7 Ostatné dôležité informácie	22
7.1 Prijaté granty a transfery	22
7.2 Poskytnuté dotácie	23
7.3 Významné investičné akcie v roku 2013	24
7.4 Predpokladaný budúci vývoj činnosti	24
7.5 Udalosti osobitného významu po skončení účtovného obdobia	24

1. Základná charakteristika Mesta Skalica

Mesto Skalica je samostatný územný samosprávny a správny celok Slovenskej republiky. Mesto Skalica je právnickou osobou, ktorá samostatne hospodári s vlastným majetkom a s vlastnými príjmami. Základnou úlohou mesta pri výkone samosprávy je starostlivosť o všestranný rozvoj jej územia a o potreby jej obyvateľov.

1.1 Geografické údaje

Geografická poloha mesta : okresné mesto Skalica sa nachádza v severozápadnom cípe Slovenska, na úpätí Chránenej krajinej oblasti Biele Karpaty, v povodí rieky Moravy a na hraniciach s Českou republikou. Územie pri rieke Morava má rovinatý charakter s nadmorskou výškou 150 – 160 m. n. m., smerom na východ rovina postupne prechádza do pahorkatinového až vrchovinového reliéfu a dosahuje najvyššiu výšku v katastri 574 m. n. m. (na kóte Čupy). Stred mesta je v nadmorskej výške 186 m. n. m. .

Susedné mestá a obce : Mesto Holíč
obce : Mokrá Háj, Kátov, Vrádište
ČR : Sudoměřice

Rozloha mesta : intravilán 3 484 450 m² , extravilán 56 522 264 m²

1.2 Demografické údaje

Počet obyvateľov k 31.12.2013 15 175

Národnostná štruktúra : slovenská, česká, maďarská, rómska a ostatná.

Štruktúra obyvateľstva podľa náboženského významu : rímskokatolícka, evanjelická cirkev augsburského vyznania a iné.

1.3 Ekonomické údaje

Stav a vývoj nezamestnanosti

Okres Skalica svojím dominantným rozvojom hospodárstva, najmä strojárskoho priemyslu, zaznamenával vždy nižšiu nezamestnanosť ako je priemerná nezamestnanosť Slovenskej republiky.

Vzhľadom na skutočnosť, že okres Skalica je prihraničný, vplyv zamestnanosti výrazne ovplyvnila aj mobilita občanov za prácou, ako aj znižovanie pracovných miest v prihraničných okresoch Hodonín a Břeclav.

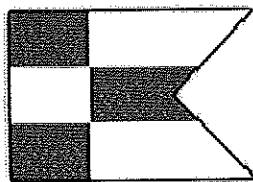
Miera nezamestnanosti v okrese je ku koncu roka 2013 pod celoslovenským priemerom. Významný podiel na tom majú zamestnávateľia, ktorí v skalickom okrese sídlia. Patria medzi nich INA SKALICA, Grafobal Skalica, holičský Eissmann Automotív, Protherm Production a ďalšie.

1.4 Symboly mesta

Symboly mesta



Erb mesta



Vlajka mesta



Pečať mesta

Inšignie primátora

Erb mesta : v červenom štíte zo zeleného trojvršia vyrastajúci strieborný dvojramenný kríž s rovnako dlhými priečnymi ramenami.

Vlajka mesta: je zeleno-biela, raz zvislo a dvakrát vodorovne delená, takže deliace línie evokujú symbol dvojramenného kríža. Pomer strán vlajky je 2:3.

Pečať mesta : Erb mesta Skalica s kruhopisom „, MESTO SKALICA“

1.5 Logo mesta :

Mesto Skalica predstavilo svoj nový Corporate Design 27.1.2006 na veľtrhu ITF Slovakiatour. Nová vizuálna identita vychádza zo stratégie regionálneho rozvoja mesta a hovorí najmä o napredovaní regiónu v oblasti turistiky, aktívneho trávenia voľného času; no odráža sa zo silného historického potenciálu mesta.



Logotyp vychádza z odkazu pôvodného erbu, cituje ho, no zároveň ho transformuje do novej kvality a všeobecnej aplikovateľnosti. Grafická časť logotypu ukrývajúca v inotaji typický dvojkríž je doplnená názvom a sloganom: „slobodné kráľovské mesto“. Spolu tvoria komplexný celok, ktorý naplňa požiadavku zachovať tradície, no zároveň byť moderný.

1.6 História mesta

Počiatky osídlenia siahajú do neolitu, keď sa tu nachádzalo sídlisko volútovej kultúry. Osídľovanie potom pokračovalo i v eneolite, dobe bronzovej, železnej, laténskej, rímskej – z týchto období sa zachovalo viacero nálezov a kostrových pohrebísk. Nachádza sa tu tiež slovanský mohylník z doby veľkomoravskej z 9. stor. a slovanské hradisko z 9. – 12. stor. Osada pri starej obchodnej ceste do Čiech sa vyvinula na území osídlenom slovanskými kmeňmi už v 7. – 9. storočí. Prvotnou formou zástavby bola románska dedina z 12. stor., do tohto obdobia spadá aj stavba rotundy sv. Juraja na návrší hradiska. Prvé písomné zmienky o existencii Skalice pochádzajú z roku

1217 a 1256, kedy sa v dokumentoch spomína ako Zakolcha. V tomto období ju dosídlili vinohradníckym obyvateľstvom, ale neskôr spustila. V roku 1372 sa stala slobodným kráľovským mestom s úplnou samosprávou, právom meča a opevnením. V rokoch 1392 – 1434 ju získali Stiborovci, ktorí tu roku 1431 založili špitál a darovali mu poddanskú dedinu Prietržka. V 14. storočí, po povýšení Skalice na mesto, sa začína s výstavbou hradieb, ktoré vytvárajú pevné hranice zástavby. V hradbách vznikajú štyri brány. So vznikom novej komunikačnej siete súvisí aj zmena koncepcie zástavby mesta – začína sa výstavba pozdĺž novej východo-západnej cesty (dnešná Potočná ulica). Medzi cirkevné stavby tohto obdobia patrí kaplnka sv. Alžbety na Kráľovskej ulici, gotický kostol Panny Márie sedembolestnej a k nemu pristavaný renesančný kláštor.

Skalica charakter mesta však nestratila ani v prechodných obdobiach zemepanskej závislosti. V rokoch 1432-1434 tu bola husitská posádka a Skalica sa stala základňou pre husitské výpravy. Prítomnosť husitov mala značný význam pre ďalší kultúrny vývoj mesta. V roku 1442 sa tu usadili františkáni a vybudovali tu kláštor. Prílev českých utečencov nastal najmä po bielohorskej bitke. Po roku 1620 zostala Skalica trvale slobodným kráľovským mestom. V 17. storočí nastáva pre mesto obdobie rastu a prosperity. Zvyšuje sa počet obyvateľov a domov, mesto dostáva nové funkcie (školy, administratíva, tlačiareň), ďalej sa rozvíja vinohradníctvo. Z tohto obdobia pochádza väčšina kostolov, kláštorov, radnica, meštianske domy a predovšetkým výstavba obytných domov. V 17. storočí sa Skalica stáva sídlom okresu a kultúrnym centrom Záhoria s rozvinutým školstvom. V polovici 17. storočia pôsobia v meste 3 školy (mestská, evanjelická a kalvínska), v roku 1662 zakladajú jezuiti gymnázium a tlačiareň, ktoré neskôr prebrali paulíni. V 17. storočí tu pracovali cechy čižmárov, súkenníkov, krajčirov, mydlárov a sviečkárov, čižmárov, debnárov, tkáčov a mäsiarov. K rozvoju remesiel prispelo 8 výročných jarmokov. V roku 1790 postavili garbiareň, 1829 Ehrenstein vybudoval továreň na výrobu potaše.

V roku 1849 Hurban, Štúr a Bórik usporiadali veľké ľudové zhromaždenie. V 19. storočí sa však hospodársky význam Skalice znižuje, upadajú cechy, zanikajú malé dielne. Po roku 1900 sa mnohí obyvatelia vysťahovali do Ameriky. Mesto zohralo významnú úlohu pri vzniku Československa – v novembri 1918 sa stáva sídlom Dočasnej vlády pre Slovensko. Za I. ČSR však stráca postavenie mesta. Po 2. svetovej vojne sa tu v období socialistickej industrializácie vybudovali viaceré priemyselné závody a mestu pribudla zdravotnícka funkcia. Po roku 1960 vznikom veľkých okresov Skalica stráca funkciu administratívneho centra, ktorú opätovne získala až v roku 1996.

1.7 Pamiatky

Najvýznamnejšie architektonické, umelecko-historické a výtvarné hodnoty sprostredkujú objekty zapísané v Ústrednom zozname pamiatkového fondu ako nehnuteľné národné kultúrne pamiatky – 12 kláštorov a kostolov, radnica, 15 meštianskych domov a pamätných domov, rotunda, starobinec s kaplnkou, 9 pamätných tabulí, mohylník, hradobný múr, 6 plastík. Ide o nasledujúce pamiatky: Rodný dom M. Nešpora, Pamätná tabuľa M. Nešpora, Pamätný dom D. Licharda, Pamätná tabuľa D. Licharda, □Rodný dom V. Sasinka, Pamätná tabuľa V. Sasinku, Pamätný dom evanjelickej fary, Pamätná tabuľa spisovateľov, Pamätný dom Škarnicovskej tlačiarne, Pamätná tabuľa Škarnicovskej tlačiarne, Pamätný dom J. A. Komenského, Pamätná tabuľa J. A. Komenského, Rodný dom P. Blahu, Pamätná tabuľa P. Blahu, Pomník D. Licharda, Pomník J. A. Komenského, Pamätná tabuľa F. V. Sasinka, Pomník P. Blahu, Mittákovský dom, Náhrobník D. Licharda, Náhrobník P. Blahu, Náhrobník M. Bora, Mestský starobinec, Rotunda sv. Juraja, Kostol r.k. farský, Karner sv. Anny, Kostol milosrdných, Kláštor milosrdných, Kostol františkánov, Kláštor františkánov, Kostol r.k. paulínov, Kláštor paulínov, Kostol jezuitský, Kláštor jezuitský, pristavaný ku kostolu, radikálne prestavaný pre nové účely (gymnázium), zo 17. stor., opravený po r. 1945, Kostol evanjelický, Starý židovský cintorín, Kniežacie hradisko, Meštiansky dom - Gvadányho dom, Radnica, Meštiansky dom, Kultúrny dom, Meštiansky dom, Bývalá radnica, Jatočná ul., pôvodne renesančný objekt, v 2. pol. 20. stor. upravený, Mestské opevnenie a ďalšie.

1.8 Významné osobnosti mesta

Paulín Juraj Bajan, Doc. Dr. Janko Blaho, Dr. Pavel Blaho, JUDr. František Buchta, Ctibor z Ctiboric (inak Ctibor z Beckova – veľmož poľského pôvodu), Jozef Gvadányi, Dušan Jurkovič, Július Koreszka, Daniel Gabriel Lichard, Ľudovít I. (Veľký) Anjou, František Madva, František Víťazoslav Sasinek, Jozef Škarniceľ, František Krištof Veselý, Alexander Boleslavín Vrchovský a ďalší.

1.9 Výchova a vzdelávanie

Školskú vybavenosť v súčasnosti reprezentujú predškolské zariadenia, základné školy, stredné školy a vysoké školy. Základné školy: ZŠ Vajanského, ZŠ Mallého, ZŠ Strážnická a Súkromná základná škola.

Materské školy: Materská škola Skalica (pracoviská Hurbanova, Hviezdoslavova, L. Svobodu, Pod Kalváriou, Pri potoku), Súkromná MŠ a Súkromná špeciálna materská škola.

Stredné školy: Stredná zdravotnícka škola, Via Humana, Gymnázium a Združená stredná škola.

Vysoké školy: Stredoeurópska vysoká škola v Skalici a Vysoká škola zdravotníctva a sociálnej práce sv. Alžbety pracovisko Skalica.

Sieť vzdelávacích zariadení ďalej dopĺňa: Spojená základná škola, Základná umelecká škola, Centrum voľného času a Súkromné centrum špeciálno-pedagogického poradenstva.

1. 10. Zdravotníctvo

Aj v prípade zdravotníckej vybavenosti sú v riešenom území prítomné zariadenia základnej i vyššej vybavenosti.

Fakultná nemocnica s poliklinikou Skalica, a. s. je všeobecná nemocnica, ktorá poskytuje zdravotnú starostlivosť pre viac ako 110 000 obyvateľov spádovej oblasti okresov Skalica, Senica a okrajových častí okresov Myjava a Malacky. Fakultná nemocnica s poliklinikou poskytuje potrebnú zdravotnú starostlivosť v rozsahu všeobecnej ambulantnej starostlivosti, špecializovanej zdravotnej starostlivosti, ústavnej liečebno-preventívnej starostlivosti, rýchlej lekárskej a rýchlej zdravotnej pomoci a dopravnej zdravotnej služby. Fakultná nemocnica s poliklinikou v Skalici prešla rozsiahlou rekonštrukciou. Rozšírili sa oddelenia, zefektívnilo sa energetické hospodárstvo, pričom pretrvávajúcím cieľom je neustále zvyšovať kvalitu poskytovanej zdravotnej starostlivosti v regióne. V rámci rekonštrukcie a modernizácie zdravotníckej infraštruktúry vzniklo nové oddelenie urgentného príjmu, dostavalo sa oddelenie rádiológie, rozšírili sa oddelenia vnútorného lekárstva – kardiológie, ortopedie, anestéziológie a intenzívnej medicíny. Zároveň sa revitalizovali odborné ambulancie a oddelenie fyziatrie, balneológie a liečebnej rehabilitácie. Zmodernizovaná nemocnica je takto pripravená poskytnúť zdravotnú starostlivosť, ktorá sa opiera o vysoko kvalifikovaný personál v moderných 10 lôžkových oddeleniach a 34 ambulanciách. Nové priestory pre rehabilitáciu, špičkové rádiologické pracovisko a moderné laboratória sú súčasťou liečebného procesu.

V meste sa nachádza aj niekoľko územných zdravotných obvodných stredísk, závodných a detských obvodných stredísk a tiež rôzne súkromné ambulancie.

1. 11 Sociálne služby

Sociálne služby poskytujú tieto zariadenia: mesto Skalica (poskytuje opatrovateľskú službu, organizuje spoločné stravovanie pre dôchodcov), Zariadenie pre seniorov Skalica (zabezpečuje nevyhnutnú starostlivosť, ubytovanie, zaopatrenie, stravu), Domov sociálnych služieb pre deti a dospelých, Detský domov, Štíbor – Mestské centrum sociálnych služieb n. o., poskytuje sociálne služby pre bezdomovcov, stredisko osobnej hygieny, práčovňu, denný pobyt pre seniorov, Klub

dôchodcov, Chránená dielňa Mikádo a Súkromné detské integračné centrum, poskytuje špeciálno-pedagogické poradenstvo deťom so zdravotným postihnutím.

1. 12 Kultúra, telovýchova a šport

Kultúra

Mesto Skalica patrilo k významným centrom kultúry Slovenska, ako aj záhorskeho regiónu. Túto úlohu v istej miere plní až do súčasnosti, čo dokazuje aj lokalizácia inštitúcií vyvíjajúcich aktivity v tejto oblasti. Najvýznamnejším kultúrnym zariadením s regionálnym dosahom je Záhorské múzeum s výstavnou sieňou, expozíciami a knižnicou, ďalej je tu Štátny archív v Bratislave, pobočka Skalica. Zariadenia pre kultúru s miestnym dosahom: Dom kultúry (Jurkovičov dom), Mestská knižnica Skalica ako rozpočtová organizácia mesta Skalica, (Gvadányiho dom).

Telovýchova a šport

Mesto je centrom viacerých športových odvetví, pre ktoré je tu vybudovaná príslušná vybavenosť (predovšetkým ľadový hokej, ďalej hokejbal, tenis, futbal, stolný tenis, stolný hokej, atletika, golf). Zimný štadión je aktívne využívaný hokejovým klubom, podobne ako aj ďalšie zariadenia súčasne poskytuje možnosti aj pre širokú verejnosť. Športová vybavenosť je sústredená v rozsiahlom areáli v južnej časti mesta – v areáloch je okrem zimného štadiónu aj, letný štadión s tenisovými kurtmi, futbalovým ihriskom, bežeckým atletickým okruhom a volejbalovým ihriskom, areál športového klubu. Ostatné športové zariadenia zastupujú fitness centrá a posilňovne, bowling, squash centrum, krytá tenisová hala, golfové ihrisko a i. V meste je tiež vybudované rozsiahle dopravné ihrisko (Jednoradová ul.), ktoré sa využíva na karting a na kolieskové korčuľovanie. Menšie ihriská a športoviská sa nachádzajú tiež v areáloch školských zariadení a na sídliskách. Mnohé z nich sú však neudržiavané. Ďalšie športové zariadenia sú v Zlatníckej doline (prírodné kúpalisko).

1. 13 Hospodárstvo

Služby a obchod

Komerčnú vybavenosť reprezentuje široké spektrum obchodov, prevádzok služieb, ubytovacích a pohostinských zariadení. Tieto zariadenia sú sústredené prevažne v centrálnej časti mesta, najmä v historickom jadre sú lokalizované špecializované obchody a pohostinské a reštauračné zariadenia. V meste sa nachádzajú zariadenia, ktoré zahŕňajú rôzne druhy a štandard poskytovaných služieb – najpočetnejšie sú reštaurácie a kaviarne, zastúpené sú tiež hostince, bary, čajovňa, discoklub, fast-food. Ubytovanie poskytujú 3 hotely, niekoľko penziónov, rekreačných zariadení, chát a iných ubytovacích zariadení. Ďalšie možnosti ubytovania poskytujú zariadenia v rekreačnom stredisku Zlatnícka dolina v chatkách a bungalovoch a turistických ubytovniach. Ubytovanie v tejto lokalite je nižšieho štandardu. Ubytovacie kapacity sú podľa hodnotenia Koncepcie rozvoja cestovného ruchu, vzhľadom na rozvíjajúci sa trh cestovného ruchu a na organizované formy cestovného ruchu, nevyhovujúce. K lepšiemu hodnoteniu prispieva Hotel Patriot s ubytovaním štandardu **** a komplexnými službami. Okrem menších obchodov sú vybudované aj kapacitnejšie zariadenia typu supermarket – Billa, Lidl a nákupno-obchodné centrum MAX, TESCO a NAY. V meste sú prítomné všetky zariadenia miestnej administratívy (mestský úrad s matričným a stavebným úradom, oddelenie policajného zboru, farské úrady) a široká sieť pobočiek komerčnej administratívy.

Priemysel

Areály priemyselnej výroby sú situované na južnom a západnom okraji mesta (tu sa nachádzajú areály spoločností Grafobal, INA, Protherm, Vepos, Zipp a iné). Väčší výrobný areál sa nachádza aj v širšom centre mesta, resp. na hranici s mestskou pamiatkovou zónou (pôvodný areál Grafobalu). Priemyselná výroba sa dominantne orientuje na polygrafickú výrobu (tradične dominantný podnik Grafobal, ďalej menšie podniky Západoslovenské tlačiarne Skalica, Adut Plus), strojársku výrobu a kovospracujúci priemysel (najväčší podnik v meste INA a menšie podniky Didaktik družstvo, Kos zámočnictvo, Satel Slovakia, VAILANT, Protherm) a stavebníctvo (Tinastav plus, Zipp Skalica).

Poľnohospodárstvo

V území je zastúpená aj poľnohospodárska výroba, ktorú tu realizujú dva poľnohospodárske podniky. Nezalesnená západná časť katastrálneho územia sa intenzívne využíva pre rastlinnú výrobu. Východne od zastavaného územia mesta je situovaných viacero fariem pre živočíšnu výrobu, z nich časť sa už pre tieto účely nevyužíva. Najbližšie k zastavanému územiu je areál ROD Skalica, ďalej sú tu 2 farmy spoločnosti Movis-Agro AK (chov hydiny, predtým chov oviec). V segmente poľnohospodárskej výroby pôsobia aj malí súkromne hospodáriaci roľníci, ktorí obhospodarujú len nepatrnú časť poľnohospodárskej pôdy a väčšinou sa orientujú na vinohradníctvo.

1.14 Organizačná štruktúra mesta

Primátor mesta : Ing. Stanislav Chovanec

Zástupca primátora mesta :Ing. Ľudovít Barát

Hlavný kontrolór mesta : Bohumil Bartoš

Mestské zastupiteľstvo: 19 poslancov

Mestská rada : 6 členov

Komisie: 7

Mestský úrad: 120 zamestnancov

Konsolidovaný celok tvoria:

- Mesto Skalica, Námestie slobody 10, 909 01 Skalica, primátor Ing. Stanislav Chovanec
- Mestská knižnica Skalica, Námestie slobody 142/4, 909 01 Skalica, riaditeľka Ľubica Rozborilová, knižničná činnosť
- Základná škola Skalica, Vajanského 2, 909 01 Skalica, riaditeľ Mgr. Vladimír Šenk, základné školstvo
- Základná škola Mallého, Mallého 2, 909 01 Skalica, riaditeľ Mgr. Peter Martinovský, základné školstvo
- Základná škola Strážnická 1, Strážnická 1, 909 01 Skalica, riaditeľ Mgr. Ľubomír Lupták, základné školstvo
- Základná umelecká škola Skalica, Kráľovská 16, 909 01 Skalica, riaditeľ Mgr. Marek Guľa, zariadenie pre záujmové vzdelávanie

- Zariadenie pre seniorov, Pod Hájkom 36, 909 01 Skalica, riaditeľka Jolana Straková, sociálna starostlivosť
- JESÉŇIA SKALICA zariadenie pre seniorov, Pod hájkom 36/A, 909 01 Skalica, riaditeľka Jolana Straková, sociálna starostlivosť
- Materská škola, Námestie slobody 10, 909 01 Skalica, riaditeľka Mgr. Oľga Luptáková, predškolská výchova
- SPRÁVA MESTSKÉHO MAJETKU spol. s r.o., Námestie slobody 10, 909 01 Skalica, konatelia Ing. Ľudovít Barát, Ing. Ľudovít Bráneický
- Ryboprodukt s.r.o, 2230, 909 01 Skalica, konatelia Ladislav Danielik, Mgr. Ľudovít Košík
- GOLF RESORT SKALICA a.s., Potočná 40/260, 909 01 Skalica, predseda predstavenstva PhDr. Ivan Kmotrík
- VEPOS – SKALICA s.r.o., Rybníčná 1, 909 01 Skalica, konatelia Mgr. Rozália Kremlová, Miroslav Kuba

2. Rozpočet mesta na rok 2013

Rozpočet mesta je základným nástrojom finančného hospodárenia v príslušnom rozpočtovom roku, ktorým sa riadi financovanie úloh a funkcií mesta v príslušnom rozpočtovom roku. Rozpočet mesta je súčasťou rozpočtu verejnej správy. Rozpočtový rok je zhodný s kalendárnym rokom. Rozpočet mesta vyjadruje samostatnosť hospodárenia mesta.

Rozpočet mesta obsahuje príjmy a výdavky, v ktorých sú vyjadrené finančné vzťahy:

- k právnickým osobám a fyzickým osobám - podnikateľom pôsobiacim na území mesta,
- ako aj k obyvateľom žijúcim na tomto území vyplývajúce pre ne zo zákonov a z iných všeobecne záväzných právnych predpisov, zo VZN mesta, ako aj zo zmlúv.

Rozpočet mesta zahŕňa aj finančné vzťahy k štátnemu rozpočtu :

- podiely na daniach v správe štátu,
- dotácia na úhradu nákladov preneseného výkonu štátnej správy,
- ďalšie dotácie v súlade so zákonom o štátnom rozpočte na príslušný rozpočtový rok.

Rozpočet mesta obsahuje finančné vzťahy k rozpočtovým organizáciám zriadeným mestom a k iným právnickým osobám, ktorých je zakladateľom alebo zriaďovateľom.

Rozpočet mesta obsahuje aj finančné vzťahy :

- k rozpočtom iných obcí,
- k rozpočtu vyššieho územného celku, do ktorého územia mesto patrí, ak plnia spoločné úlohy.

V rozpočte mesta sa uplatňuje rozpočtová klasifikácia v súlade s osobitným predpisom.

Rozpočet mesta na rok 2013 bol zostavený v súlade s ustanovením § 10 zákona č.583/2004 Z.z. o rozpočtových pravidlách územnej samosprávy a o zmene a doplnení niektorých zákonov v znení neskorších predpisov.

Rozpočet mesta sa vnútorne člení na bežné príjmy a bežné výdavky (ďalej len bežný rozpočet), kapitálové príjmy a kapitálové výdavky (ďalej len kapitálový rozpočet) a finančné operácie.

Rozpočet mesta na rok 2013 bol zostavený ako vyrovnaný. Bežný rozpočet bol zostavený ako prebytkový a kapitálový rozpočet ako prebytkový.

Rozpočet mesta bol schválený Mestským zastupiteľstvom v Skalici dňa 13. 12. 2012 uznesením č. 146/2012.

Bol zmenený 3 zmenami a 6 rozpočtovými opatreniami :

- I. zmena schválená dňa 20. 6. 2013 uznesením č. 108/2013
- II. zmena schválená dňa 31. 10. 2013 uznesením č. 180/2013
- III. Zmena schválená dňa 12. 12. 2013 uznesením č. 188/2013
- Rozpočtové opatrenie č. 1 zo dňa 15. 7. 2013

- Rozpočtové opatrenie č. 2 zo dňa 17. 12. 2013
- Rozpočtové opatrenie č. 3 zo dňa 20. 12. 2013
- Rozpočtové opatrenie č. 4 zo dňa 23. 12. 2013
- Rozpočtové opatrenie č. 5 zo dňa 27. 12. 2013
- Rozpočtové opatrenie č. 6 zo dňa 30. 12. 2013

Po poslednej zmene bol rozpočet nasledovný:

Rozpočet obce po poslednej zmene k 31.12.2013 v celých eurách

	Rozpočet na rok 2013	Rozpočet po zmene 2013
Príjmy celkom	24 868 950	22 882 301
z toho :		
Bežné príjmy	9 883 145	10 525 734
Kapitálové príjmy	14 188 702	9 478 715
Finančné príjmy	158 533	2 052 300
Príjmy RO s právnou subjektivitou	638 570	825 552
Výdavky celkom	24 632 078	22 851 009
z toho :		
Bežné výdavky	5 136 105	5 645 362
Kapitálové výdavky	9 009 164	6 057 302
Finančné výdavky	5 796 514	5 912 801
Výdavky RO s právnou subjektivitou	4 690 295	5 235 544
Rozpočet obce za rok 2013	236 872	31 292

2.1 Plnenie príjmov za rok 2013

Obec

2.1.1 Bežné príjmy obce

Príjmy celkom	v celých €
Schválený rozpočet	9 883 145
Rozpočet po zmenách	10 525 737
Skutočnosť k 31.12.2013	10 258 995
% plnenia k rozpočtu po zmenách	97,47

Plnenie rozpočtu bežných príjmov obce

Hlavná kategória, Kategória	Text	Rozpočet po zmenách 2013 v celých €	Skutočnosť 2013 v celých €	%
	Príjmy celkom	10 525 734	10 258 995	97,47
100	Daňové príjmy	6 043 600	5 985 129	99,03
200	Nedaňové príjmy	972 057	976 033	100,41
310	Granty a transfery	3 510 077	3 297 833	93,95

2.1.2 Kapitálové príjmy obce

Príjmy celkom	v celých €
Schválený rozpočet	14 188 702
Rozpočet po zmenách	9 478 715
Skutočnosť k 31.12.2013	9 230 542
% plnenia k rozpočtu po zmenách	97,38

Plnenie rozpočtu kapitálových príjmov obce

Kategória	Text	Rozpočet po zmenách 2013 v celých €	Skutočnosť 2013 v celých €	%
	Príjmy celkom	9 478 715	9 230 542	97,38
230	Kapitálové príjmy	3 429 695	3 204 386	93,43
320	Kapitálové granty a transfery	6 049 020	6 026 156	99,62

2.1.3 Príjmové finančné operácie obce

Príjmy celkom	v celých €
Schválený rozpočet	158 533
Rozpočet po zmenách	2 052 300
Skutočnosť k 31.12.2013	2 052 300
% plnenia k rozpočtu po zmenách	100,00

Plnenie rozpočtu príjmových finančných operácií obce

Hlavná kategória	Text	Rozpočet po zmenách 2013 v celých €	Skutočnosť 2013 v celých €	%
	Príjmy celkom	2 052 300	2 052 300	100,00
400	Príjmy z transakcií s FA a FP	52 300	52 300	100,00
500	Prijaté úvery, pôžičky a NFV	2 000 000	2 000 000	100,00

Rozpočtové organizácie

2.1.4 Bežné príjmy rozpočtových organizácií

Príjmy celkom	v celých €
Schválený rozpočet	638 570
Rozpočet po zmenách	825 552
Skutočnosť k 31.12.2013	838 220
% plnenia k rozpočtu po zmenách	101,53

Plnenie rozpočtu bežných príjmov rozpočtových organizácií

Hlavná kategória, Kategória	Text	Rozpočet po zmenách 2013 v celých €	Skutočnosť 2013 v celých €	%
	Príjmy celkom	825 552	838 220	101,53
200	Nedaňové príjmy	669 703	682 370	101,89
310	Granty a transfery	155 849	155 850	100,00

2.1.5 Kapitálové príjmy rozpočtových organizácií

Príjmy celkom	v celých €
Schválený rozpočet	0
Rozpočet po zmenách	0
Skutočnosť k 31.12.2013	0
% plnenia k rozpočtu po zmenách	0

Plnenie rozpočtu kapitálových príjmov rozpočtových organizácií

Kategória	Text	Rozpočet po zmenách 2013 v celých €	Skutočnosť 2013 v celých €	%
	Príjmy celkom	0	0	0
230	Kapitálové príjmy	0	0	0
320	Kapitálové granty a transfery	0	0	0

2.2 Plnenie výdavkov za rok 2013

Obec

2.2.1 Bežné výdavky obce

Výdavky celkom	v celých €
Schválený rozpočet	5 136 105
Rozpočet po zmenách	5 645 362
Skutočnosť k 31.12.2013	5 287 410
% čerpania k rozpočtu po zmenách	93,66

Plnenie rozpočtu bežných výdavkov obce

Oddiel	Kategória	Text	Rozpočet po zmenách 2013 v celých €	Skutočnosť 2013 v celých €	%
		Bežné výdavky celkom	5 645 362	5 287 410	93,66
01 - obec	600	Výdavky za obec celkom	2 834 969	2 641 499	93,18

	610	Mzdy, platy, služobné príjmy ...	750 032	703 186	93,75
	620	Poist. a príspevok do poisťovní	297 401	277 417	93,28
	630	Tovary a služby	876 040	770 458	87,95
	640	Bežné transfery	653 268	647 048	99,05
	650	Splácanie úrokov a popl. z úverov	258 228	243 390	94,25
03 - VP a B	600	Výdavky na VP a B celkom	251 875	230 470	91,50
	610	Mzdy, platy, služobné príjmy	135 000	132 635	98,25
	620	Poist. a príspevok do poisťovní	48 930	47 379	96,83
	630	Tovary a služby	67 945	50 334	74,08
	640	Bežné transfery		122	
04 - EO	600	Výdavky na EO celkom	728 781	639 253	87,72
	610	Mzdy, platy, služobné príjmy	56 070	43 846	78,20
	620	Poist. a príspevok do poisťovní	19 801	18 361	92,73
	630	Tovary a služby	652 610	576 574	88,35
	640	Bežné transfery	300	472	157,16
05 - ŽP	600	Výdavky na ŽP celkom	804 671	789 933	98,17
	610	Mzdy, platy, služobné príjmy			
	620	Poist. a príspevok do poisťovní		5 129	
	630	Tovary a služby	804 671	784 804	97,53
06 - BaOV	600	Výdavky na BaOV celkom	24 350	21 566	88,57
	630	Tovary a služby	24 350	21 566	88,57
08 - kultúra	600	Výdavky za kultúru celkom	473 662	467 421	98,68
	610	Mzdy, platy, služobné príjmy	25 259	24 587	97,34
	620	Poist. a príspevok do poisťovní	10 384	10 105	97,31
	630	Tovary a služby	180 919	173 553	95,93
	640	Bežné transfery	257 100	259 176	100,81
09 - vzdeláv.	600	Výdavky za školstvo celkom	313 560	303 459	96,78
	610	Mzdy, platy, služobné príjmy	19 766	14 566	73,69
	620	Poist. a príspevok do poisťovní	7 412	11 350	153,13
	630	Tovary a služby	75 203	57 624	76,62
	640	Bežné transfery	211 179	219 919	104,14
10 - soc. zab.	600	Výdavky za soc. zabez. celkom	213 494	193 809	90,78
	610	Mzdy, platy, služobné príjmy	39 000	37 686	96,63
	620	Poist. a príspevok do poisťovní	13 632	13 935	102,22
	630	Tovary a služby	28 813	27 101	94,06
	640	Bežné transfery	132 049	115 087	87,15

2.2.2 Kapitálové výdavky obce

Výdavky celkom	v celých €
Schválený rozpočet	9 009 164
Rozpočet po zmenách	6 057 302

Skutočnosť k 31.12.2013	6 022 218
% čerpania k rozpočtu po zmenách	99,42

Plnenie rozpočtu kapitálových výdavkov obce

Oddiel	Kategória	Text	Rozpočet po zmenách 2013 v celých €	Skutočnosť 2013 v celých €	%
		Kapitálové výdavky celkom	6 057 302	6 022 218	99,42
01 - obec	700	Výdavky za obec celkom	20 053	18 052	90,02
	710	Obstarávanie kapitálových aktív	20 053	18 052	90,02
04 - EO	700	Výdavky na EO celkom	5 580 949	5 556 740	99,57
	710	Obstarávanie kapitálových aktív	5 441 949	5 417 740	99,56
	720	Kapitálové transfery	139 000	139 000	100,00
05 - OŽP	700	Výdavky na OŽP celkom	446 300	447 426	100,25
	710	Obstarávanie kapitálových aktív	446 300	447 426	100,25
08 - RKaN	700	Výdavky na RKaN celkom	10 000		
	710	Obstarávanie kapitálových aktív	10 000		

2.2.3 Výdavkové finančné operácie obce

Výdavky celkom	v celých €
Schválený rozpočet	5 796 514
Rozpočet po zmenách	5 912 801
Skutočnosť k 31.12.2013	5 820 073
% čerpania k rozpočtu po zmenách	98,43

Plnenie rozpočtu výdavkových finančných operácií obce

Oddiel	Kategória	Text	Rozpočet po zmenách 2013 v celých €	Skutočnosť 2013 v celých €	%
		FO výdavky celkom	5 912 801	5 820 073	98,43
01 - obec	800	Výdavky za obec celkom	5 912 801	5 820 073	98,43
	810	Úvery, pôžičky, NFV	1 835 547	1 735 547	94,55
	820	Splácanie istín	4 077 254	4 084 526	100,18

Rozpočtové organizácie

2.2.4 Bežné výdavky rozpočtových organizácií

Výdavky celkom	v celých €
Schválený rozpočet	4 690 295
Rozpočet po zmenách	5 207 651
Skutočnosť k 31.12.2013	5 205 981
% čerpania k rozpočtu po zmenách	99,97

Plnenie rozpočtu bežných výdavkov rozpočtových organizácií

Oddiel	Kategória	Text	Rozpočet po zmenách 2013 v celých €	Skutočnosť 2013 v celých €	%
		Bežné výdavky celkom	5 207 651	5 205 981	99,97
08 - kultúra	600	Výdavky za kultúru celkom	87 500	91 532	104,61
	610	Mzdy, platy, služobné príjmy	27 871	24 295	87,17
	620	Poist. a príspevok do poisťovní	10 296	9 959	96,73
	630	Tovary a služby	49 133	57 128	116,27
	640	Bežné transfery	200	150	74,66
09 - vzdeláv.	600	Výdavky za školstvo celkom	3 891 015	3 885 347	99,85
	610	Mzdy, platy, služobné príjmy	2 193 861	2 191 953	99,91
	620	Poist. a príspevok do poisťovní	778 367	775 741	99,66
	630	Tovary a služby	883 926	882 899	99,88
	640	Bežné transfery	34 861	34 754	99,69
10 - soc. zab.	600	Výdavky za soc. zabez. celkom	1 229 136	1 229 102	100,00
	610	Mzdy, platy, služobné príjmy	576 626	521 129	90,38
	620	Poist. a príspevok do poisťovní	183 025	189 232	103,39
	630	Tovary a služby	451 117	504 697	111,88
	640	Bežné transfery	18 368	14 044	76,46

2.2.5 Kapitálové výdavky rozpočtových organizácií

Výdavky celkom	v celých €
Schválený rozpočet	0
Rozpočet po zmenách	27 893
Skutočnosť k 31.12.2013	27 893
% čerpania k rozpočtu po zmenách	

Plnenie rozpočtu kapitálových výdavkov rozpočtových organizácií

Oddiel	Kategória	Text	Rozpočet po zmenách 2013 v celých €	Skutočnosť 2013 v celých €	%
		Kapitálové výdavky celkom	27 893	27 893	100,00
09 - vzdeláv.	700	Výdavky za školstvo celkom	3 412	3 412	100,00
	710	Obstarávanie kapitálových aktív	3 412	3 412	100,00
10 - soc. zab.	700	Výdavky za soc. zabez. celkom	24 481	24 481	100,00
	710	Obstarávanie kapitálových aktív	24 481	24 481	100,00

2.3 Plán rozpočtu na roky 2014 - 2016

2.3.1 Príjmy celkom

	Skutočnosť k 31.12.2013	Plán na rok 2014	Plán na rok 2015	Plán na rok 2016
Príjmy celkom	22 380 057	19 469 598	11 876 921	10 511 121
z toho :				
Bežné príjmy	10 258 995	11 074 639	10 311 121	10 292 121
Kapitálové príjmy	9 230 542	7 421 269	685 800	219 000
Finančné príjmy	2 052 300	-	880 000	
Príjmy RO s právnou subjektivitou	838 220	973 690	-	-

2.3.2 Výdavky celkom

	Skutočnosť k 31.12.2013	Plán na rok 2014	Plán na rok 2015	Plán na rok 2016
Výdavky celkom	22 363 574	19 423 476	11 724 272	10 431 058
z toho :				
Bežné výdavky	5 287 410	5 383 446	4 894 970	4 901 756
Kapitálové výdavky	6 022 218	4 912 038	1 383 000	83 000
Finančné výdavky	5 820 073	3 542 410	834 410	834 410
Výdavky RO s právnou subjektivitou	5 233 874	5 585 582	4 611 892	4 611 892

3. Hospodárenie obce a rozdelenie prebytku hospodárenia za rok 2013

	Rozpočet po zmenách 2013 v celých €	Skutočnosť k 31.12.2013 v celých €
Príjmy celkom	22 882 301	22 380 057
z toho :		
Bežné príjmy	10 525 734	10 258 995
Kapitálové príjmy	9 478 715	9 230 542
Finančné príjmy	2 052 300	2 052 300
Príjmy RO	825 552	838 220
Výdavky celkom	22 851 009	22 363 575

z toho :		
Bežné výdavky	5 645 362	5 287 410
Kapitálové výdavky	6 057 302	6 022 218
Finančné výdavky	5 912 801	5 820 073
Výdavky RO	5 235 544	5 233 874
Rozpočet obce za rok 2013	31 292	16 482

Prebytok rozpočtu zistený podľa ustanovenia § 10 ods. 3 písm. a) a b) zákona č.583/2004 Z.z. za rok 2013 je vo výške 3 784 255 €. Zostatok finančných operácií k 31. 12. 2013 je vo výške - 3 767 773€.

V zmysle ustanovenia § 16 odsek 6 zákona č.583/2004 Z.z. o rozpočtových pravidlách územnej samosprávy a o zmene a doplnení niektorých zákonov v znení neskorších predpisov sa na účely tvorby peňažných fondov pri usporiadaní prebytku rozpočtu obce z tohto prebytku vylučujú:

- nevyčerpané prostriedky účelovo určené na **bežné výdavky** poskytnuté v predchádzajúcom rozpočtovom roku vo výške 16 082 €, ktoré je možné použiť v rozpočtovom roku v súlade s ustanovením § 8 odsek 4 a5 zákona č. 523/2004 Z.z. o rozpočtových pravidlách verejnej správy a o zmene a doplnení niektorých zákonov v z.n.p..

Zostatok finančných prostriedkov za rok 2013 po vylúčení nevyčerpaných prostriedkov zo ŠR a európskych fondov je vo výške 0 €.

4. Bilancia aktív a pasív v celých €

a) Za materskú účtovnú jednotku

4.1 A K T Í V A

Názov	Skutočnosť k 31.12. 2012	Skutočnosť k 31.12.2013	Predpoklad rok 2014	Predpoklad rok 2015
Majetok spolu	55 239 420	60 747 470	52 613 806	51 819 928
Neobežný majetok spolu	51 727 044	57 350 842	51 039 292	47 038 187
z toho :				
Dlhodobý nehmotný majetok	66 843	55 709	96 569	131 853
Dlhodobý hmotný majetok	33 125 826	38 298 758	33 224 480	31 741 474
Dlhodobý finančný majetok	18 534 375	18 996 375	17 718 243	15 164 860
Obežný majetok spolu	3 486 803	3 372 048	1 553 692	4 765 134
z toho :				
Zásoby	851	917	947	936
Zúčtovanie medzi subjektami VS	3 181 713	2 930 056	662 623	698 885
Dlhodobé pohľadávky				
Krátkodobé pohľadávky	163 987	308 994	107 627	3 392 260
Finančné účty	140 252	132 081	782 495	673 053
Poskytnuté návratné fin. výpomoci dlh.				
Poskytnuté návratné fin. výpomoci krát.				
Časové rozlíšenie	25 573	24 580	20 822	16 607

4.2 PASÍVA

Názov	Skutočnosť k 31.12. 2012	Skutočnosť k 31.12.2013	Predpoklad rok 2014	Predpoklad rok 2015
Vlastné imanie a záväzky spolu	55 239 420	60 747 470	52 613 806	51 819 928
Vlastné imanie	27 786 142	29 266 214	28 696 804	28 792 184
z toho :				
Oceňovacie rozdiely		12 405		
Fondy				
Výsledok hospodárenia	27 786 142	29 253 809	28 696 804	28 792 184
Záväzky	13 604 780	12 507 321	10 465 852	10 964 838
z toho :				
Rezervy	66 720	69 516	65 164	62 657
Zúčtovanie medzi subjektami VS				
Dlhodobé záväzky	7 273 827	8 573 348	6 959 707	6 348 762
Krátkodobé záväzky	1 955 012	265 114	329 377	387 079
Bankové úvery a výpomoci	4 309 221	3 599 343	3 111 604	4 166 340
Časové rozlíšenie	13 848 498	18 973 935	13 451 150	12 062 906

b) Za konsolidovaný celok

4.1 AKTÍVA

Názov	Skutočnosť k 31.12. 2012	Skutočnosť k 31.12.2013	Predpoklad rok 2014	Predpoklad rok 2015
Majetok spolu	56 174 756	62 124 691	54 446 718	53 446 718
Neobežný majetok spolu	54 727 526	60 102 787	52 320 997	51 320 997
z toho :				
Dlhodobý nehmotný majetok	80 591	62 991	117 154	117 154
Dlhodobý hmotný majetok	46 613 515	51 690 163	44 019 105	43 019 105
Dlhodobý finančný majetok	8 033 420	8 349 633	8 184 738	8 184 738
Obežný majetok spolu	1 295 689	1 958 077	2 086 387	2 086 387
z toho :				
Zásoby	53 370	650 668	56 511	56 511
Zúčtovanie medzi subjektami VS	256 706	177 561	359 151	359 151
Dlhodobé pohľadávky	92			
Krátkodobé pohľadávky	391 479	535 351	429 025	429 025
Finančné účty	594 042	594 497	1 241 700	1 241 700

Poskytnuté návratné fin. výpomoci dlh.				
Poskytnuté návratné fin. výpomoci krát.				
Časové rozlíšenie	151 541	63 827	39 334	39 334

4.2 PASÍVA

Názov	Skutočnosť k 31.12. 2012	Skutočnosť k 31.12.2013	Predpoklad rok 2014	Predpoklad rok 2015
Vlastné imanie a záväzky spolu	56 174 756	62 124 691	54 446 718	53 446 718
Vlastné imanie	25 958 569	28 016 910	27 120 692	27 120 692
z toho :				
Oceňovacie rozdiely				
Fondy				
Výsledok hospodárenia	25 958 569	27 897 669	27 120 692	27 120 692
Podiely iných účtovných jednotiek		119 241		
Záväzky	15 896 205	14 672 496	13 380 701	13 380 701
z toho :				
Rezervy	255 701	255 832	241 950	241 950
Zúčtovanie medzi subjektami VS				
Dlhodobé záväzky	7 487 370	8 659 666	7 356 141	7 356 141
Krátkodobé záväzky	3 843 913	2 151 155	2 671 004	2 671 004
Bankové úvery a výpomoci	4 309 221	3 605 843	3 111 606	3 111 606
Časové rozlíšenie	14 319 982	19 435 285	13 945 325	12 945 325

5. Vývoj pohľadávok a záväzkov v celých €

a) Za materskú účtovnú jednotku

5.1. Pohľadávky

Pohľadávky	Stav k 31.12 2012	Stav k 31.12 2013
Pohľadávky do lehoty splatnosti	5 667	203 160
Pohľadávky po lehote splatnosti	539 175	576 575

5.2 Záväzky

Záväzky	Stav k 31.12 2012	Stav k 31.12 2013
Záväzky do lehoty splatnosti	9 228 839	8 838 462
Záväzky po lehote splatnosti		

b) Za konsolidovaný celok**5.1. Pohľadávky**

Pohľadávky	Stav k 31.12 2012	Stav k 31.12 2013
Pohľadávky do lehoty splatnosti	256 265	452 533
Pohľadávky po lehote splatnosti	539 175	576 576

5.2 Závázky

Závázky	Stav k 31.12 2012	Stav k 31.12 2013
Závázky do lehoty splatnosti	11 304 036	10 784 236
Závázky po lehote splatnosti	27 247	26 584

6. Hospodársky výsledok v celých eurách**a) Za materskú účtovnú jednotku**

Názov	Skutočnosť k 31.12. 2012	Skutočnosť k 31.12.2013	Predpoklad 2014	Predpoklad 2015
Náklady	10 633 498	13 188 707	10 690 512	10 633 498
50 – Spotrebované nákupy	143 723	515 669	187 352	143 723
51 – Služby	686 360	952 232	807 860	686 360
52 – Osobné náklady	1 560 338	1 551 934	1 545 470	1 560 338
53 – Služby	27 654	29 229	31 371	27 654
54 – Ostatné náklady na prevádzkovú činnosť	1 219 506	2 042 410	1 166 705	1 219 506
55 – Odpisy, rezervy a OP z prevádzkovej a finančnej činnosti a zúčtovanie časového rozlíšenia	1 840 121	2 441 493	1 889 393	1 840 121
56 – Finančné náklady	225 524	259 839	332 892	225 524
57 – Mimoriadne náklady				
58 – Náklady na transfery a náklady z odvodov príjmov	4 930 114	5 395 636	4 723 747	4 930 114
59 – Dane z príjmov	158	265	5 722	158
Výnosy	9 728 313	14 643 716	9 602 653	9 728 313
60 – Tržby za vlastné výkony a tovar	69 255	59 409	78 480	69 255
61 – Zmena stavu vnútroorganizačných služieb				
62 – Aktivácia				
63 – Daňové a colné výnosy a výnosy z poplatkov	6 342 708	6 173 217	5 918 604	6 342 708

64 – Ostatné výnosy	921 390	3 964 897	1 417 460	921 390
65 – Zúčtovanie rezerv a OP z prevádzkovej a finančnej činnosti a zúčtovanie časového rozlíšenia	411 659	1 835 777	395 538	411 659
66 – Finančné výnosy	217 850	209 873	133 069	217 850
67 – Mimoriadne výnosy				
69 – Výnosy z transferov a rozpočtových príjmov v obciach, VÚC a v RO a PO zriadených obcou alebo VÚC	1 765 451	2 400 543	1 659 502	1 765 451
Hospodársky výsledok / + kladný HV, - záporný HV /	- 905 185	1 455 009	- 1 087 859	- 905 185

b) Za konsolidovaný celok

Názov	Skutočnosť k 31.12. 2012	Skutočnosť k 31.12.2013	Predpoklad 2014	Predpoklad 2015
Náklady	16 651 471	17 590 812	15 946 793	16 651 471
50 – Spotrebované nákupy	2 150 548	2 695 315	2 126 244	2 150 548
51 – Služby	2 334 228	2 664 176	2 084 133	2 334 228
52 – Osobné náklady	5 797 733	6 047 091	5 536 864	5 797 733
53 – Služby	38 508	42 849	42 757	38 508
54 – Ostatné náklady na prevádzkovú činnosť	1 072 255	1 720 902	594 763	1 072 255
55 – Odpisy, rezervy a OP z prevádzkovej a finančnej činnosti a zúčtovanie časového rozlíšenia	3 060 477	3 662 306	3 049 171	3 060 477
56 – Finančné náklady	404 399	284 287	553 572	404 399
57 – Mimoriadne náklady		8		
58 – Náklady na transfery a náklady z odvodov príjmov	1 786 883	485 285	1 945 521	1 786 883
59 – Dane z príjmov	6 440	- 11 407	13 768	6 440
Výnosy	14 219 961	19 532 214	13 410 210	14 219 961
60 – Tržby za vlastné výkony a tovar	2 132 940	2 416 491	1 611 604	2 132 940
61 – Zmena stavu vnútroorganizačných služieb	440	406	- 54	440
62 – Aktivácia	13 210	24 422	16 734	13 210
63 – Daňové a colné výnosy a výnosy z poplatkov	6 342 708	6 173 217	5 918 604	6 342 708
64 – Ostatné výnosy	1 451 173	4 116 321	1 522 806	1 451 173

65 – Zúčtovanie rezerv a OP z prevádzkovej a finančnej činnosti a zúčtovanie časového rozlíšenia	595 419	1 994 927	584 746	595 419
66 – Finančné výnosy	201 479	526 259	187 503	201 479
67 – Mimoriadne výnosy				
69 – Výnosy z transferov a rozpočtových príjmov v obciach, VÚC a v RO a PO zriadených obcou alebo VÚC	3 482 592	4 280 171	3 568 267	3 482 592
Hospodársky výsledok / + kladný HV, - záporný HV /	-2 431 510	1 941 402	- 2 536 583	-2 431 510

7. Ostatné dôležité informácie

7.1 Prijaté granty a transfery

Druh	Poskytovateľ	Suma v EUR	Účel
bežný	MPSVaR SR	619 840	Sociálne služby v zariadení soc. sl.
bežný	MPSVaR SR	75 000	Sociálne služby v zariadení soc. sl.
bežný	MDVaRR SR	9 631	Cestná infraštruktúra
bežný	MDVaRR SR	13 453	Spoločný stavebný úrad
bežný	OÚ ŽP Bratislava	1 518	Starostlivosť o ŽP
bežný	OÚ pre cestnú dopravu a pozemné komu. Trnava	758	Špeciálny stavebný úrad
bežný	Krajský školský úrad	25 268	Školský úrad
bežný	MV SR	4 774	Hlásenie pobytu občanov a registra ..
bežný	ÚPSVaR Senica	913	Podpora zamestnávania mladých ľudí
bežný	MDVaRR SR	9 987	Prenesený výkon ŠFRB
bežný	MV SR	27 303	Matrika
bežný	Obvodný úrad Trnava	1 793 865	PK školstvo
bežný	Obvodný úrad Trnava	73 556	5 % navýšenie miezd
bežný	Obvodný úrad Trnava	24 000	Bazén
bežný	Obvodný úrad Trnava	9 000	Asistent
bežný	ÚPSVaR Senica	6 362	Stravné pre deti v HN
bežný	Obvodný úrad Trnava	23 724	Výchova a vzdelávanie detí MŠ
bežný	Obvodný úrad Trnava	16 578	Dopravné
bežný	Obvodný úrad Trnava	2 666	Výchova a vzdelávanie žiakov zo ZP
bežný	Obvodný úrad Trnava	33 321	Vzdelávacie poukazy
bežný	ÚPSVaR Senica	913	Školské potreby pre deti v HN
bežný	Obvodný úrad Trnava	5 859	Odchodné
bežný	Okresný úrad Trnava	600	Mimoriadne výsledky žiakov
bežný	ÚPSVaR Senica	15 514	Chránená dielňa
bežný	VÚC Trnava	546	Tábor Lienka
bežný	VÚC Trnava	700	Dni zdravia
bežný	Recyklačný fond	9 700	Recyklačný fond

bežný	ÚPSVaR Senica	36 049	Podpora miestnej a reg. zamest.
bežný	Fondy EÚ	6 725	Cyklotrasa okolo rybníka
bežný	Fondy EÚ	28 642	Kompostáreň
bežný	Fondy EÚ	7 064	IB - KE
bežný	Fondy EÚ	1 900	Cyklotrasa Baťov kanál
bežný	Fondy EÚ	11 047	Podpora biodiverzity
bežný	Fondy EÚ	103 345	Čo nového u susedov
bežný	Fondy EÚ	4 962	Objavme prírodné a kultúrne krásy
bežný	Fondy EÚ	5 795	Cyklotrasa Zlatnícka dolina
bežný	Fondy EÚ	25 040	Comenius
bežný	Fondy EÚ	157 845	Rekonštrukcia ZpS
bežný	Fondy EÚ	92 228	Pavilón C pre ležiacich
bežný	ÚPSVaR Senica	115	Rodinné prídavky
bežný	ÚPSVaR Senica	750	Dávka v hmotnej
bežný	Obvodný úrad Senica	10 977	Voľby do VÚC
kapitálový	Fondy EÚ	107 500	Cyklotrasa okolo rybníka
kapitálový	Fondy EÚ	418 950	Kompostáreň technológia
kapitálový	Fondy EÚ	30 791	Cyklotrasa Baťov kanál
kapitálový	Fondy EÚ	209 084	Podpora biodiverzity
kapitálový	Fondy EÚ	743 533	Cyklotrasa Zlatnícka dolina
kapitálový	Fondy EÚ	2 262 874	Rekonštrukcia ZpS
kapitálový	Fondy EÚ	126 014	VD Krivé kúty
kapitálový	Fondy EÚ	2 127 410	Pavilón C pre ležiacich

Nevyčerpané dotácie budú použité v súlade s § 8 ods.4 a 5 zákona č. 523/2004 Z.z. O rozpočtových pravidlách verejnej správy, t. j. finančné prostriedky poskytnuté subjektom po 1. 10. 2013, ktoré nebolo možné použiť do konca roka 2013 možno použiť do 31. 3. 2014. Ostatné dotácie boli vyčerpané a vyúčtované na základe pokynu pre zúčtovanie finančných vzťahov so ŠR za rok 2013.

7.2 Poskytnuté dotácie

Mesto v r. 2013 poskytlo dotácie v súlade s VZN 17/2011 o hospodárení s majetkom mesta.

Zúčtovanie poskytnutých transferov v členení podľa jednotlivých položiek súvahy /v €/

Ziadateľ dotácie Účelové určenie dotácie : uviesť - bežné výdavky - kapitálové výdavky - 1 -	Suma poskytnutých finančných prostriedkov - 2 -	Suma skutočne použitých finančných prostriedkov - 3 -	Rozdiel (stĺ.2 - stĺ.3) - 4 -
Folklórny súbor Skaličan – bežné výdavky	4 100 EUR	4 100 EUR	0
SZTP ZO č. 123 – bežné výdavky	332 EUR	332 EUR	0

MO Jednoty dôchodcov – bežné výdavky	3 500 EUR	3 500 EUR	0
ZpS Skalica – bežné výdavky	465 EUR	465 EUR	0
Trnavská asociácia sluchovo postihnutých – bežné výdavky	332 EUR	332 EUR	0
Obec Mokrý Háj – bežné výdavky	19 916	19 916	0
NF mesta Skalica – bežné výdavky	245 000	245 000	0
SMM spol. s r.o. Skalica – bežné výdavky	620 000	620 000	0
SMM spol. s r.o. Skalica – kapitálové výdavky	139 000	139 000	

7.3 Významné investičné akcie v roku 2013

Najvýznamnejšie investičné akcie realizované v roku 2013 :

- vybudovanie vetrolamov
- dofinancovanie kúpy mestskej budy
- dofinancovanie kúpy Škarnicovského domu
- realizácia plávajúcej expozície na Baťovom kanále
- nákup technológie do kompostárne
- vybudovanie cyklotrasy do Zlatníckej doliny
- vybudovanie cyklotrasy Baťov kanál
- rekonštrukcia Zariadenia pre seniorov Skalica
- vybudovanie pavilónu C pre ležiacich


7.4 Predpokladaný budúci vývoj činnosti

Predpokladané investičné akcie realizované v budúcich rokoch :

- dokončenie projektu – podpora biodiverzity, budovanie biokoridorov a vetrolamov
- realizácia projektu - vybudovanie kompostárne
- vybudovanie tartanovej dráhy na letnom štadióne
- vybudovanie novej tribúny na letnom štadióne
- dofinancovanie rekonštrukcie zariadenia pre seniorov
- dofinancovanie výstavby pavilónu C pre ležiacich
- výstavba bytového domu

7.5 Udalosti osobitného významu po skončení účtovného obdobia

Mesto nezaznamenalo žiadnu udalosť osobitného významu po skončení účtovného obdobia.



Vypracovala: Bc. Božena Novomestská
vedúca ekonomického. Oddelenia

V Skalici 11. 7. 2014

Prílohy:

- Individuálna účtovná závierka: Súvaha, Výkaz ziskov a strát, Poznámky
- Výrok audítora k individuálnej účtovnej závierke
- Konsolidovaná účtovná závierka: Konsolidovaná súvaha, Konsolidovaný výkaz ziskov a strát,
Poznámky konsolidovanej účtovnej závierky

Dodatok správy audítora o overení súladu

**Konsolidovanej výročnej správy
s individuálnou účtovnou závierkou
a s konsolidovanou účtovnou závierkou**
v zmysle ustanovenia §23 ods. 5 zákona č.540/2007 Z.z.

Pre Mestské zastupiteľstvo mesta Skalica

1. Overili sme pripojenú individuálnu účtovnú závierku mesta Skalica k 31.decembru 2013, ku ktorej sme dňa 7.4.2014 vydali správu audítora a pripojenú konsolidovanú účtovnú závierku mesta Skalica k 31.decembru 2013, ku ktorej sme dňa 7.11.2014 vydali správu audítora a v ktorých sme vyjadrili svoje stanovisko v nasledujúcom znení:

Stanovisko audítora /individuálna účtovná závierka/

Podľa nášho názoru, účtovná závierka poskytuje vo všetkých významných súvislostiach pravdivý a verný obraz finančnej situácie mesta Skalica k 31.decembru 2013 a výsledky jeho hospodárenia a peňažné toky za rok končiaci k uvedenému dátumu v súlade so zákonom o účtovníctve.

Stanovisko audítora /konsolidovaná účtovná závierka/


Podľa nášho názoru konsolidovaná účtovná závierka účtovnej jednotky verejnej správy, ktorú za konsolidovaný celok zostavila materská účtovná jednotka Mesto Skalica, vyjadruje verne vo všetkých významných súvislostiach finančnú situáciu a výsledok hospodárenia konsolidovaného celku za rok, ktorý sa skončil k 31.decembru 2013, v súlade so zákonom o účtovníctve.

2. Overili sme taktiež súlad konsolidovanej výročnej správy s vyššie uvedenou individuálnou účtovnou závierkou a konsolidovanou účtovnou závierkou. Za správnosť zostavenia konsolidovanej výročnej správy je zodpovedný štatutárny orgán mesta. Našou úlohou je vydať na základe overenia stanovisko o súlade konsolidovanej výročnej správy s individuálnou účtovnou závierkou a s konsolidovanou účtovnou závierkou. Overenie sme vykonali v súlade s medzinárodnými audítorskými štandardmi. Tieto štandardy požadujú, aby audítor naplánoval a vykonal overenie tak, aby získal primeranú istotu, že informácie uvedené v konsolidovanej výročnej správe, ktoré sú predmetom zobrazenia v účtovnej závierke, sú vo všetkých významných súvislostiach v súlade s príslušnou účtovnou závierkou. Informácie uvedené v konsolidovanej výročnej správe na stranách 17-22 sme posúdili s informáciami uvedenými v príslušnej účtovnej závierke k 31.decembru 2013. Iné údaje a informácie, ako účtovné informácie získané z príslušnej účtovnej závierky a účtovných kníh sme neoverovali. Sme presvedčení, že vykonané overovanie poskytuje primeraný podklad pre vyjadrenie názoru audítora.

Podľa nášho názoru uvedené účtovné informácie v konsolidovanej výročnej správe mesta Skalica poskytujú vo všetkých významných súvislostiach pravdivý a verný obraz o individuálnej účtovnej závierke k 31.decembru 2013 a o konsolidovanej účtovnej závierke k 31.decembru 2013, a sú v súlade so Zákonom č.431/2002 Z.z. o účtovníctve v znení neskorších predpisov.

Senica, 7. novembra 2014

RVC Senica s.r.o.
M.Nešpora 925/8
905 01 Senica
Licencia SKAU č.302
OR Okresného súdu Trnava
odd. Sro, vložka č.14727/T



A handwritten signature in black ink, appearing to read "Urbanová".

Ing. Terézia Urbanová
Zodpovedný audítor
Licencia SKAU č.658

Správa nezávislého audítora

o overení účtovnej závierky zostavenej k 31.12.2013

Mestskému zastupiteľstvu

M E S T A S K A L I C A

A P R Í L 2014

Správa nezávislého audítora

o overení účtovnej závierky zostavenej k 31.12.2013

Mestskému zastupiteľstvu mesta

SKALICA

Správa k účtovnej závierke

Uskutočnili sme audit priloženej účtovnej závierky účtovnej jednotky mesta SKALICA, IČO: 00309982, ktorá obsahuje súvahu k 31.decembru 2013, výkaz ziskov a strát za rok končiaci k uvedenému dátumu, a poznámky, ktoré obsahujú prehľad významných účtovných zásad a účtovných metód a ďalšie vysvetľujúce informácie.

Zodpovednosť štatutárneho orgánu za účtovnú závierku

Primátor mesta je zodpovedný za zostavenie účtovnej závierky, ktorá poskytuje pravdivý a verný obraz v súlade so zákonom č.431/2002 Z.z. o účtovníctve v znení neskorších predpisov (ďalej len „zákon o účtovníctve“) a za interné kontroly, ktoré štatutárny orgán považuje za potrebné pre zostavenie účtovnej závierky, ktorá neobsahuje významné nesprávnosti, či už v dôsledku podvodu alebo chyby.

Primátor mesta je zodpovedný za dodržiavanie pravidiel rozpočtového hospodárenia, vývoj dlhu a používanie návratných zdrojov financovania podľa zákona č.583/2004 Z.z. o rozpočtových pravidlách územnej samosprávy a o zmene a doplnení niektorých zákonov v znení neskorších predpisov.

Zodpovednosť audítora

Našou zodpovednosťou je vyjadriť názor na túto účtovnú závierku na základe nášho auditu. Audit sme vykonali v súlade s medzinárodnými audítorskými štandardmi. Podľa týchto štandardov máme dodržiavať etické požiadavky, naplánovať a vykonať audit tak, aby sme získali primerané uistenie, že účtovná závierka neobsahuje významné nesprávnosti. Súčasťou auditu je uskutočnenie postupov na získanie audítorských dôkazov o sumách a údajoch vykázaných v účtovnej závierke.

Súčasťou auditu je aj zhodnotenie rozpočtového hospodárenia a zadĺženosti mesta a overenie použitia návratných zdrojov financovania, vyplývajúce zo zákona č.583/2004 Z.z. o rozpočtových pravidlách územnej samosprávy a o zmene a doplnení niektorých zákonov v znení neskorších predpisov.

Zvolené postupy závisia od úsudku audítora, vrátane posúdenia rizík významnej nesprávnosti v účtovnej závierke, či už v dôsledku podvodu alebo chyby. Pri posudzovaní tohto rizika audítor berie do úvahy interné kontroly relevantné na zostavenie účtovnej závierky účtovnej jednotky, ktorá poskytuje pravdivý a verný obraz, aby mohol navrhnúť audítorské postupy vhodné za daných okolností, nie však na účely vyjadrenia stanoviska k účinnosti interných kontrol účtovnej jednotky. Audit ďalej zahŕňa vyhodnotenie vhodnosti použitých účtovných zásad a účtovných metód ako aj primeranosti účtovných odhadov, ktoré urobil štatutárny orgán, ako aj vyhodnotenie celkovej prezentácie účtovnej závierky.

Sme presvedčení, že audítorské dôkazy, ktoré sme získali, poskytujú dostatočný a vhodný základ pre náš názor.

Stanovisko


Podľa nášho názoru, účtovná závierka poskytuje vo všetkých významných súvislostiach pravdivý a verný obraz finančnej situácie mesta Skalica k 31.decembru 2013 a výsledky jeho hospodárenia a peňažné toky za rok končiaci k uvedenému dátumu v súlade so zákonom o účtovníctve.

Správa o ďalších požiadavkách zákonov a predpisov

Na základe overenia rozpočtového hospodárenia zachyteného v poznámkach účtovnej závierky konštatujeme, že sme nezistili vo všetkých významných súvislostiach skutočnosti, ktoré by spochybňovali vykázané výsledky rozpočtového hospodárenia. Stav vykázaného dlhu mesta a návratných zdrojov podľa nášho overenia je zhodný so stavom vykázaným v účtovnej závierke.

Senica, 7. apríla 2014

RVC Senica s.r.o.
M.Nešpora 925/8
905 01 Senica
Licencia SKAU č.302
OR Okresného súdu Trnava
odd. Sro, vložka č.14727/T



A handwritten signature in cursive script, appearing to read "Urbanová".

Ing. Terézia Urbanová
Zodpovedný audítor
Licencia SKAU č.658

Správa nezávislého audítora

**o overení konsolidovanej účtovnej závierky zostavenej
k 31.12.2013**

pre Mestské zastupiteľstvo

M E S T A S K A L I C A

N O V E M B E R 2014

Správa nezávislého audítora

o overení konsolidovanej účtovnej závierky zostavenej k 31.12.2013

pre Mestské zastupiteľstvo mesta

SKALICA

Uskutočnili sme audit pripojenej konsolidovanej účtovnej závierky účtovnej jednotky verejnej správy, ktorú za konsolidovaný celok zostavila materská účtovná jednotka Mesto Skalica, so sídlom v Skalici, Námestie slobody 145/10, IČO: 00309982, a ktorá obsahuje konsolidovanú súvahu k 31.12.2013, súvisiaci konsolidovaný výkaz ziskov a strát, a poznámky konsolidovanej účtovnej závierky.

Zodpovednosť primátora mesta za konsolidovanú účtovnú závierku

Primátor mesta je zodpovedný za zostavenie a objektívnu prezentáciu tejto konsolidovanej účtovnej závierky v súlade so Zákonom č.431/2002 Z.z. o účtovníctve v znení neskorších predpisov. Táto zodpovednosť zahŕňa návrh, implementáciu a zachovávanie interných kontrol relevantných pre prípravu a objektívnu prezentáciu konsolidovanej účtovnej závierky, ktorá neobsahuje významné nesprávnosti v dôsledku podvodu alebo chyby, ďalej výber a uplatňovanie vhodných účtovných zásad a účtovných metód, ako aj uskutočnenie účtovných odhadov primeraných za daných okolností.

Zodpovednosť audítora

Našou zodpovednosťou je vyjadriť názor na túto konsolidovanú účtovnú závierku na základe nášho auditu. Audit sme uskutočnili v súlade s medzinárodnými audítorskými štandardmi. Podľa týchto štandardov máme dodržiavať etické požiadavky, naplánovať a vykonať audit tak, aby sme získali primerané uistenie, že konsolidovaná účtovná závierka neobsahuje významné nesprávnosti.

Súčasťou auditu je uskutočnenie postupov na získanie audítorských dôkazov o sumách a údajoch vykázaných v konsolidovanej účtovnej závierke. Zvolené postupy závisia od rozhodnutia audítora, vrátane posúdenia rizika významných nesprávností v konsolidovanej účtovnej závierke, či už v dôsledku podvodu alebo chyby. Pri posudzovaní tohto rizika audítor berie do úvahy interné kontroly relevantné pre zostavenie a objektívnu prezentáciu konsolidovanej účtovnej závierky v konsolidovanom celku, aby mohol navrhnúť audítorské postupy vhodné za daných okolností, nie však za účelom vyjadrenia názoru na účinnosť interných kontrol v konsolidovanom celku. Audit ďalej obsahuje zhodnotenie vhodnosti použitých účtovných zásad a účtovných metód a primeranosti účtovných odhadov uskutočnených manažmentom, ako aj zhodnotenie prezentácie konsolidovanej účtovnej závierky ako celku.


Sme presvedčení, že audítorské dôkazy, ktoré sme získali, poskytujú dostatočné a vhodné východisko pre náš názor.

Stanovisko

Podľa nášho názoru konsolidovaná účtovná závierka účtovnej jednotky verejnej správy, ktorú za konsolidovaný celok zostavila materská účtovná jednotka Mesto Skalica, vyjadruje verne vo všetkých významných súvislostiach finančnú situáciu a výsledok hospodárenia konsolidovaného celku za rok, ktorý sa skončil k 31.decembru 2013, v súlade so zákonom o účtovníctve.

Senica, 7. novembra 2014

RVC Senica s.r.o.
M.Nešpora 925/8
905 01 Senica
Licencia SKAU č.302
OR Okresného súdu Trnava
odd. Sro, vložka č.14727/T



Urbanová

Ing.Terézia Urbanová
Zodpovedný audítor
Licencia SKAU č.658