

**Výročná správa**  
**Obce Fintice**  
**za konsolidovaný celok**  
**za rok 2013**

**Mgr. Terézia Gmitrová**  
starosta obce

## OBSAH

1. Základná charakteristika konsolidovaného celku
  - 1.1 Geografické údaje
  - 1.2 Demografické údaje
  - 1.3 Ekonomické údaje
  - 1.4 Symboly obce
  - 1.5 História obce
  - 1.6 Pamiatky
  - 1.7 Významné osobnosti obce
  - 1.8 Výchova a vzdelávanie
  - 1.9 Zdravotníctvo
  - 1.10 Sociálne zabezpečenie
  - 1.11 Kultúra
  - 1.12 Hospodárstvo
  - 1.13 Organizačná štruktúra obce
2. Rozpočet obce na rok 2013 a jeho plnenie
  - 2.1 Plnenie príjmov za rok 2013
  - 2.2 Plnenie výdavkov za rok 2013
  - 2.3 Plán rozpočtu na roky 2014 - 2016
3. Hospodárenie obce a rozdelenie výsledku hospodárenia za rok 2013
4. Bilancia aktív a pasív v celých €
  - 4.1 Aktíva
  - 4.2 Pasíva
5. Vývoj pohľadávok a záväzkov v celých €
  - 5.1 Pohľadávky
  - 5.2 Záväzky
6. Výsledok hospodárenia
7. Ostatné dôležité informácie
  - 7.1 Prijaté granty a transfery
  - 7.2 Poskytnuté dotácie
  - 7.3 Významné investičné akcie v roku 2013
  - 7.4 Predpokladaný budúci vývoj činnosti
8. Udalosti osobitného významu po skončení účtovného obdobia

## 1. Základná charakteristika konsolidovaného celku

Obec je samostatný územný samosprávny a správny celok Slovenskej republiky. Obec je právnickou osobou, ktorá samostatne hospodári s vlastným majetkom a s vlastnými príjmami. Základnou úlohou obce pri výkone samosprávy je starostlivosť o všestranný rozvoj jej územia a o potreby jej obyvateľov.

### 1.1 Geografické údaje

Geografická poloha obce : Obec sa nachádza na severnom okraji Šarišskej vrchoviny a pravom brehu rieky Sekčov.  
Susedné mestá a obce : Susedné mesto je Prešov a obce Záhradné a Kapušany  
Celková rozloha obce : 1 124 ha  
Nadmorská výška : 270 m nad morom

### 1.2 Demografické údaje

Počet obyvateľov : 1908  
Národnostná štruktúra : 98,8% slovenská národnosť a 1,2% iné  
Štruktúra obyvateľstva podľa náboženského významu : 96% rímskokatolíkov a 4% iné  
Vývoj počtu obyvateľov : Vzhľadom na výhodnú strategickú polohu obec dlhodobo zaznamenáva prírastok obyvateľov.

### 1.3 Ekonomické údaje


Nezamestnanosť v obci : 13,46 %  
Vývoj nezamestnanosti : Nezamestnanosť zaznamenáva len minimálne výkyvy.

### 1.4 Symboly obce

Erb obce :



Vlajka obce :



### 1.5 História obce:

Obec Fintice vznikla ako potočná radová dedina. V priebehu stáročí sa vyvinula do dnešnej podoby. Jej doložené historické pramene uvádzajú, že pred r. 1272 bola obec osadou kráľovských strážcov

hraníc /súpis pamiatok/. Tento písomný doklad korešponduje s výsledkami umelecko-historického výskumu kaštieľa. V suteréne dnešného kaštieľa bola objavená stavba, ktorá aj keď nie je istý celkový rozsah, je dokázateľne podstatne staršia, ako ostaté stavebné etapy vývoja kaštieľa a jeho celého komplexu. Úzke strieňové okná, úzke dvere, vyúsťujúce do východnej strany veže, goticky tvarované, lomené oblúky klenieb a rozsah terajších suterénnych priestorov predpokladá najstaršiu stavebnú etapu v architektonickom stavebnom vývoji. Toto sídlo už pravdepodobne neslúžilo pôvodným strážcom hraníc, lebo tí odišli pred r. 1272, ale bolo pravdepodobne sídlom prvého majiteľa Fintíc, ktorý je listinne doložený, šľachtica zo Slavónska, komesa Gudu. Je však viac ako pravdepodobné, že toto prvé sídlo bolo budované na mieste pôvodnejstrážnejveže.

Začiatkom 16.st. sa majiteľom stávajú Darholcovci. Oni vlastnili majetok ešte v druhej polovici 16.st. Predpokladáme, že oni dali rozšíriť pôvodné gotické sídlo do renesančnej podoby. Vtedy kaštieľ v duchu renesančnej idey harmónie, dostal novú formu. Bola dostavaná druhá veža, smerom ku dnešnému kostolu. Klenby v prvom nadzemnom podlaží sú typickou ukážkou renesančných klenieb so styčnými lunetami. Takéto klenby sa nachádzajú vo všetkých kaštieľoch v Šarišskej župe. Renesančne tvarovaný stĺp v dnešnej hale - vstupnom priestore, má charakter dórskeho stĺpa a okolo neho bolo umiestnené pravotočivé schodisko na druhé nadzemné podlažie. Také isté dva stĺpy boli objavené aj v dnešnom objekte reštaurácie /bývalá voliareň/ na západ od kaštieľa, ale rozmerovo menšie. Na pätkách a hlavicích boli nájdené zbytky tehlovočervenej polychromie. Počas výskumu boli objavené aj stieňové otvory a zbytky oblúkovitej atiky. Renesančné úpravy boli robené dva razy. Prístavbou východne veže sa z jedновеžového objektu stal dvojvežový, predpokladáme, že atika sa uplatnila v celom novovzniknutom tvare stavby kaštieľa. Pramenné materiály navodzujú nepriamo domnienku, že staviteľmi tejto druhej renesančnej fázy mohla už byť rodina Desseffyovcov, ktorá sa spomína ako majiteľ už v prvých desaťročiach 17.st. Architektonické nálezy pôvodných neskororenesančných kamenných ostení sú na východnej veži.

Impozantná, a nie menej finančne nákladná, bola baroková prestavba celého areálu. Prestavba a dostavba pôvodných plochých trámových stropov na mohutné barokové korýtkové klenby s bohatou štukovou výzdobou páskového ornamentu, prestavba schodiska, dostavba hospodárskych krídel na východnej a západnej strane, dostavba severného krídla. To sú len najhlavnejšie práce rozsiahlej prestavby. Aj táto, slohovo označovaná ako baroková, má dve fázy. Druhá fáza výstavby komplexu fintického kaštieľa, súvisí s menšími dostavbami v kaštieli a veľkou stavebnou aktivitou významného predstaviteľa rodu, šarišského župana Samuela Desseffyho. Kostol so spojovacou chodbou ku kaštieľu, bol podľa údajov postavený v rokoch 1775-1778, vysvätený až po dokončení interiérovej výzdoby v roku 1778. V tej dobe bola strecha prestavaná na mohutný manzardový typ s veľkými komínmi. Technické vymoženosti boli realizované aj akýmsi ústredným kúrením s teplovzdušnými kanálmi. V suteréne bola zriadená kanalizácia, ktorou sa odvádzala voda z vodojemu, tiež vybudovanému pre potreby kaštieľa.

## 1.6 Pamiatky

Významnými pamiatkami je kostol Navštívenia P. Márie spojený s krídlom a chodbou s kaštieľom. Jednolod'ový a jedновеžový kostol s apsidou na východnej strane a spojovacím krídlom a chodbou na západnej strane prepojený s kaštieľom. Bol postavený na miesto staršieho kostola. Dost' netypické je aj situovanie kostola pod dominantným kopcom v centre obce.

Výzdoba a architektonické tvaroslovie exteriéru je už neskorobarokové, až rokokové. Najmä v štukovej výzdobe okien na spojovacom krídle, kde nájdeme doteraz zachované páskové ornamenty s rokokovými prekrajovanými mriežkami.

## 1.7 Významné osobnosti obce Jozef Kollarčík – učiteľ a organista v obci

## 1.8 Výchova a vzdelávanie

V súčasnosti výchovu a vzdelávanie detí v obci poskytuje:

- Základná škola Fintice
- Materská škola Fintice
- Cirkevná materská škola sv. Márie Goretti Fintice

Na základe analýzy doterajšieho vývoja možno očakávať, že rozvoj vzdelávania sa bude orientovať na uplatnenie žiakov v takých školách, ktoré im zabezpečia budúcnosť.

## 1.9 Zdravotníctvo

Zdravotnú starostlivosť v obci poskytuje:

- MUDr. A. Džadžovská – súkromná lekárka pre dospelých
- MUDr. J. Bamhor – súkromný lekár pre deti a dospelých
- V súčasnosti mnoho obyvateľov využíva služby lekárov v meste Prešov

Na základe analýzy doterajšieho vývoja možno očakávať, že rozvoj zdravotnej starostlivosti sa bude orientovať na prevenciu a ochranu zdravia obyvateľov obce.

#### 1.10 Sociálne zabezpečenie

Sociálne služby v obci zabezpečuje :

- ŠJ pre ZŠ Fintice, ktorá spolu s Obecným úradom zabezpečuje roznášku stravy pre dôchodcov
- sociálna pracovníčka, ktorá je v obci jeden deň v týždni

Na základe analýzy doterajšieho vývoja možno očakávať, že rozvoj sociálnych služieb sa bude orientovať na skvalitnenie uvedenej služby.

#### 1.11 Kultúra

Spoločenský a kultúrny život v obci zabezpečuje :

- Klub dôchodcov
- eRko

Na základe analýzy doterajšieho vývoja možno očakávať, že kultúrny a spoločenský život sa bude orientovať na skvalitnenie a spríjemnenie života dôchodcov, detí a mládeže.

#### 1.12 Hospodárstvo

Najvýznamnejší poskytovatelia služieb v obci :

- COOP Jednota
- CBA Prešov
- Potraviny Roc
- Kaderníctvo Jarika
- Kvetinárstvo
- Kozmetika
- Pohostinstvo Pod Strážom
- Bar Čierny kôň
- Ladislav Kriško – hasiace prístroje

Na základe analýzy doterajšieho vývoja možno očakávať, že hospodársky život v obci sa bude orientovať na skvalitnenie poskytovaných služieb pre obyvateľov obce

#### 1.13 Organizačná štruktúra obce

Starostka obce: Mgr. Terézia Gmitrová

Zástupca starostu obce :Ladislav Kriško

Hlavný kontrolór obce: PaeDr. František Hoger

Obecné zastupiteľstvo: JUDr. Martin Gmitro  
 Mgr. Radko Lapoš  
 MVDr. Ľubomír Ličák  
 Marta Marcinčinová  
 Bartolomej Miškuf  
 Jozef Šimko  
 Jozef Talian  
 Pavel Žilka

Obecný úrad: Mária Dziaková  
 Jana Kolinčáková  
 Veronika Baranová

## Konsolidovaný celok tvoria spolu s obcou:

Rozpočtové organizácie obce: Základná škola Fintice, Grófske nádvorie 209/2, 082 16 Fintice  
štatutár – Ing. Marcela Žideková  
od 1.9. 2012-30.6.2013 – Centrum voľného času, Grófske nádvorie 209/2,  
082 16 Fintice štatutár – Ing. Marcela Žideková

Obchodné spoločnosti založené obcou: FintaS, s.r.o., Grófske nádvorie 210/1, 082 16 Fintice  
štatutár Ladislav Kriško  
vklad obce 100%

## 2. Rozpočet obce na rok 2013 a jeho plnenie

Rozpočet obce na rok 2013 bol zostavený v súlade s ustanovením § 10 zákona č.583/2004 Z.z. o rozpočtových pravidlách územnej samosprávy a o zmene a doplnení niektorých zákonov v znení neskorších predpisov.

Rozpočet obce sa vnútorne člení na bežné príjmy a bežné výdavky (ďalej len bežný rozpočet), kapitálové príjmy a kapitálové výdavky (ďalej len kapitálový rozpočet) a finančné operácie.

Rozpočet obce na rok 2013 bol zostavený ako vyrovnaný. Bežný rozpočet bol zostavený ako prebytkový a kapitálový rozpočet ako schodkový.

Rozpočet obce bol schválený obecným zastupiteľstvom dňa 10.12.2012 uznesením č.69/2/2012.

Bol zmenený päťkrát :

- prvá zmena schválená dňa 18.3. 2013 uznesením č. 80/3/2013
- druhá zmena schválená dňa 21. 10. 2013 uznesením č.99/3/2013
- tretia zmena schválená dňa 21. 10. 2013 uznesením 100/3/2013
- štvrtá zmena schválená dňa 9.12.2013 uznesením 107/3/2013
- piata zmena schválená dňa 9.12.2013 uznesením 107/3/2013

Po poslednej zmene bol rozpočet nasledovný:

### Rozpočet obce po poslednej zmene k 31.12.2013 v celých eurách:

	Rozpočet na rok 2013	Rozpočet po zmene 2013
<b>Príjmy celkom</b>	<b>855 866</b>	<b>1 004 193,34</b>
z toho :		
Bežné príjmy	797 076	939 872,01
Kapitálové príjmy	44 690	44 921,33
Finančné príjmy	0	5 300
Príjmy RO s právnou subjektivitou	14 100	14 100
<b>Výdavky celkom</b>	<b>855 866</b>	<b>1 004 193,34</b>
z toho :		
Bežné výdavky	393 176	448.266,80
Kapitálové výdavky	44 690	230,74
Finančné výdavky	24 000	125 395,80
Výdavky RO s právnou subjektivitou	394 000	430 300

### 2.1 Plnenie príjmov za rok 2013

Obec

#### 2.1.1 Bežné príjmy obce

Príjmy celkom	v celých €
Schválený rozpočet	797 076,00
Rozpočet po zmenách	939 872,01
Skutočnosť k 31.12.2013	933 352,01
% plnenia k rozpočtu po zmenách	99,31 %

### 2.1.2 Kapitálové príjmy obce

Príjmy celkom	v celých €
Schválený rozpočet	44 690,00
Rozpočet po zmenách	44 921,33
Skutočnosť k 31.12.2013	45 152,07
% plnenia k rozpočtu po zmenách	100,51 %

### 2.1.3 Príjmové finančné operácie obce

Príjmy celkom	v celých €
Schválený rozpočet	0
Rozpočet po zmenách	5 300,00
Skutočnosť k 31.12.2011	36 700,00
% plnenia k rozpočtu po zmenách	692,45%

### Rozpočtové organizácie

#### 2.1.4 Bežné príjmy rozpočtových organizácií

Príjmy celkom	v celých €
Schválený rozpočet	14 100,00
Rozpočet po zmenách	14 100,00
Skutočnosť k 31.12.2011	15 760,49
% plnenia k rozpočtu po zmenách	111,78 %

#### 2.1.5 Kapitálové príjmy rozpočtových organizácií

Príjmy celkom	v celých €
Schválený rozpočet	0
Rozpočet po zmenách	0
Skutočnosť k 31.12.2011	0
% plnenia k rozpočtu po zmenách	0

## 2.2 Plnenie výdavkov za rok 2011

### Obec

#### 2.2.1 Bežné výdavky obce

Výdavky celkom	v celých €
Schválený rozpočet	393 176,00
Rozpočet po zmenách	448 266,80
Skutočnosť k 31.12.2011	372 062,49
% čerpania k rozpočtu po zmenách	83,00 %

#### 2.2.2 Kapitálové výdavky obce

Výdavky celkom	v celých €
Schválený rozpočet	44 690,00
Rozpočet po zmenách	230,74
Skutočnosť k 31.12.2011	55 693,09
% čerpania k rozpočtu po zmenách	241,37 %

### 2.2.3 Výdavkové finančné operácie obce

Výdavky celkom	v celých €
Schválený rozpočet	24 000,00
Rozpočet po zmenách	125 395,80
Skutočnosť k 31.12.2011	158 646,91
% čerpania k rozpočtu po zmenách	126,52%

### Rozpočtové organizácie

#### 2.2.4 Bežné výdavky rozpočtových organizácií

Výdavky celkom	v celých €
Schválený rozpočet	394 000,00
Rozpočet po zmenách	430 300,00
Skutočnosť k 31.12.2011	428 219,25
% čerpania k rozpočtu po zmenách	99,52%

#### 2.2.5 Kapitálové výdavky rozpočtových organizácií

Výdavky celkom	v celých €
Schválený rozpočet	0
Rozpočet po zmenách	0
Skutočnosť k 31.12.2011	0
% čerpania k rozpočtu po zmenách	0

### 2.3 Plán rozpočtu na roky 2014- 2016

#### 2.3.1 Príjmy celkom

	Skutočnosť k 31.12.2013	Plán na rok 2014	Plán na rok 2015	Plán na rok 2016
<b>Príjmy celkom</b>	1 030 964,57	873 496	873 496	873 496
z toho :				
Bežné príjmy	933 352,01	860 496	860 496	860 496
Kapitálové príjmy	45 152,07	0	0	0
Finančné príjmy	36 700,00	0	0	0
Príjmy RO s právnou subjektivitou	15 760,49	13 000	13 000	13 000

#### 2.3.2 Výdavky celkom

	Skutočnosť k 31.12.2013	Plán na rok 2014	Plán na rok 2015	Plán na rok 2016
<b>Výdavky celkom</b>	1 014 621,74	873 496	873 496	873 496
z toho :				
Bežné výdavky	372 062,49	409 920	409 920	409 920
Kapitálové výdavky	55 693,09	15 976	15 976	15 976
Finančné výdavky	158 646,91	30 000	30 000	30 000
Výdavky RO s právnou subjektivitou	428 219,25	417 600	417 600	417 600

### 3. Hospodárenie obce a rozdelenie prebytku hospodárenia za rok 2013

	<b>Rozpočet po zmenách 2013 v celých €</b>	<b>Skutočnosť k 31.12.2013 v celých €</b>
<b>Príjmy celkom</b>	1 004 193,34	1 030 964,57
z toho :		
Bežné príjmy	939 872,01	933 352,01
Kapitálové príjmy	44 921,33	45 152,07
Finančné príjmy	5 300	36 700,00
Príjmy RO	14 100	15 760,49
<b>Výdavky celkom</b>	1 004 193,34	1 014 621,74
z toho :		
Bežné výdavky	448.266,80	372 062,49
Kapitálové výdavky	230,74	55 693,09
Finančné výdavky	125 395,80	158 646,91
Výdavky RO	430 300	428 219,25

*Prebytok rozpočtu zistený podľa ustanovenia § 10 ods. 3 písm. a) a b) zákona č.583/2004 Z.z. za rok 2013 vo výške 9 041,82 €, bol na základe rozhodnutia obecného zastupiteľstva uznesením č. 126/4/2014 zo dňa 9. 6. 2014 schválený na tvorbu rezervného fondu.*

*V zmysle ustanovenia § 16 odsek 6 zákona č.583/2004 Z.z. o rozpočtových pravidlách územnej samosprávy a o zmene a doplnení niektorých zákonov v znení neskorších predpisov sa na účely tvorby peňažných fondov pri usporiadaní prebytku rozpočtu obce z tohto prebytku vylučujú:*

- *nevyčerpané prostriedky účelovo určené na bežné výdavky poskytnuté v predchádzajúcom rozpočtovom roku vo výške 5 300,00 €, a to nevyčerpaná dotácia škola 2012*
- *nevyčerpaná dotácia 2013 na nepedagogických zamestnancov 1 948,01 – vraciame do ŠR*
- *nevyčerpaná dotácia 2013 škola 5 353,00*
- *zostatok pôžičky FintaS, s.r.o. 5 365,11,00*
- *splátky úverov 121 881,80*

### 4. Bilancia aktív a pasív

#### a) Za materskú účtovnú jednotku - obec

##### 4.1 AKTÍVA

<b>Názov</b>	<b>Skutočnosť k 31.12. 2012</b>	<b>Skutočnosť k 31.12.2013</b>
<b>Majetok spolu</b>	<b>4 229 203,32</b>	<b>4 094 388,57</b>
<b>Neobežný majetok spolu</b>	<b>3 748 425,43</b>	<b>3 639 644,37</b>
z toho :		
Dlhodobý nehmotný majetok		
Dlhodobý hmotný majetok	3 424 722,58	3 315 941,52
Dlhodobý finančný majetok	323 702,85	323 702,85
<b>Obežný majetok spolu</b>	<b>480777,89</b>	<b>454 516,50</b>
z toho :		
Zásoby		
Zúčtovanie medzi subjektami VS	444 558,50	408 159,76
Dlhodobé pohľadávky		
Krátkodobé pohľadávky	7 281,84	797,01
Finančné účty	24 987,68	36 244,75
Poskytnuté návratné fin. výpomoci dlh.		
Poskytnuté návratné fin. výpomoci krát.	3 949,87	9 314,98
<b>Časové rozlíšenie</b>		<b>227,70</b>

## 4.2 PASÍVA

Názov	Skutočnosť k 31.12. 2012	Skutočnosť k 31.12.2013
<b>Vlastné imanie a záväzky spolu</b>	<b>4 229 203,32</b>	<b>4 094 388,57</b>
<b>Vlastné imanie</b>	<b>639 649,27</b>	<b>753 867,03</b>
z toho :		
Oceňovacie rozdiely		
Fondy		
Výsledok hospodárenia	639 649,27	753 867,03
<b>Záväzky</b>	<b>374 900,07</b>	<b>271 761,79</b>
z toho :		
Rezervy	10 373,78	12 123,05
Zúčtovanie medzi subjektami VS	5 300,00	7 301,01
Dlhodobé záväzky	5,79	61,73
Krátkodobé záväzky	18 486,16	33 423,46
Bankové úvery a výpomoci	340 734,34	218 852,54
<b>Časové rozlíšenie</b>	<b>3 214 653,98</b>	<b>3 068 759,75</b>

Analýza významných položiek z účtovnej závierky:

### b) Za konsolidovaný celok

## 4.1 AKTÍVA

Názov	Skutočnosť k 31.12. 2012	Skutočnosť k 31.12.2013
<b>Majetok spolu</b>	<b>4 296 298,82</b>	<b>4 146 347,94</b>
<b>Neobežný majetok spolu</b>	<b>4 205 191,90</b>	<b>4 059 027,08</b>
z toho :		
Dlhodobý nehmotný majetok	0	0
Dlhodobý hmotný majetok	3 888 127,83	3 741 963,01
Dlhodobý finančný majetok	317 064,07	317 064,07
<b>Obežný majetok spolu</b>	<b>90 524,71</b>	<b>86 530,71</b>
z toho :		
Zásoby	481,32	333,68
Zúčtovanie medzi subjektami VS	10 516,00	7 375,99
Dlhodobé pohľadávky		
Krátkodobé pohľadávky	7 590,76	3 784,90
Finančné účty	71 936,63	75 036,14
Poskytnuté návratné fin. výpomoci dlh.		
Poskytnuté návratné fin. výpomoci krát.		
<b>Časové rozlíšenie</b>	<b>582,21</b>	<b>790,15</b>

## 4.2 PASÍVA

Názov	Skutočnosť k 31.12. 2012	Skutočnosť k 31.12.2013
<b>Vlastné imanie a záväzky spolu</b>	<b>4 296 298,82</b>	<b>4 146 347,94</b>
<b>Vlastné imanie</b>	<b>630 653,95</b>	<b>739 733,01</b>
z toho :		
Oceňovacie rozdiely		
Fondy		
Výsledok hospodárenia	630 653,95	739 733,01

Závazky	436 123,60	322 884,53
z toho :		
Rezervy	26 189,78	26 800,05
Zúčtovanie medzi subjektami VS		
Dlhodobé záväzky	1 666,88	3 750,70
Krátkodobé záväzky	67 532,60	73 481,24
Bankové úvery a výpomoci	340 734,34	218 852,54
Časové rozlíšenie	3 229 521,27	3 083 730,40

Analýza významných položiek z účtovnej závierky:  
Významným zvýšením majetku je dokončenie vodovodu v obci.

## 5. Vývoj pohľadávok a záväzkov

### a) Za materskú účtovnú jednotku - obec

#### 5.1. Pohľadávky

Pohľadávky	Stav k 31.12 2012	Stav k 31.12 2013
Pohľadávky do lehoty splatnosti	1 190,40	426,75
Pohľadávky po lehote splatnosti	6 091,44	1 255,06

#### 5.2 Záväzky

Záväzky	Stav k 31.12 2012	Stav k 31.12 2013
Záväzky do lehoty splatnosti	18 491,95	33 485,19
Záväzky po lehote splatnosti	0	0

Analýza významných položiek z účtovnej závierky:  
Významným pre nás je, že záväzky tvoria faktúry, ktoré prišli v januári a nemáme záväzky po lehote splatnosti.

### b) Za konsolidovaný celok

#### 5.1. Pohľadávky

Pohľadávky	Stav k 31.12 2012	Stav k 31.12 2013
Pohľadávky do lehoty splatnosti	1 190,40	2 529,84
Pohľadávky po lehote splatnosti	6 400,36	1 255,06

#### 5.2 Záväzky

Záväzky	Stav k 31.12 2012	Stav k 31.12 2013
Záväzky do lehoty splatnosti	69 199,48	77 231,94
Záväzky po lehote splatnosti	0	0

Analýza významných položiek z účtovnej závierky:  
Významným pre nás je, že záväzky tvoria faktúry, ktoré prišli v januári a nemáme záväzky po lehote splatnosti.

## 6. Výsledok hospodárenia v celých eurách

### a) Za materskú účtovnú jednotku

Názov	Skutočnosť k 31.12. 2012	Skutočnosť k 31.12.2013
<b>Náklady</b>	<b>790 976,77</b>	<b>677 356,51</b>
50 – Spotrebované nákupy	39 592,22	51 450,89
51 – Služby	164 298,24	105 845,98
52 – Osobné náklady	170 617,02	156 247,02
53 – Služby	5,45	1 747,00
54 – Ostatné náklady na prevádzkovú činnosť	107 596,05	1 497,44
55 – Odpisy, rezervy a OP z prevádzkovej a finančnej činnosti a zúčtovanie časového rozlíšenia	160 349,66	204 493,45
56 – Finančné náklady	14 220,24	12 200,76
57 – Mimoriadne náklady	0	257,64
58 – Náklady na transfery a náklady z odvodov príjmov	134 297,89	143 616,33
59 – Dane z príjmov		
<b>Výnosy</b>	<b>806 612,14</b>	<b>791 581,25</b>
60 – Tržby za vlastné výkony a tovar	40 113,06	34 353,73
61 – Zmena stavu vnútroorganizačných služieb		
62 – Aktivácia		
63 – Daňové a colné výnosy a výnosy z poplatkov	400 581,39	450 293,06
64 – Ostatné výnosy	46 787,02	16 477,70
65 – Zúčtovanie rezerv a OP z prevádzkovej a finančnej činnosti a zúčtovanie časového rozlíšenia	11 631,16	5 913,74
66 – Finančné výnosy	20,53	39,74
67 – Mimoriadne výnosy	106 090,22	1 521,69
69 – Výnosy z transferov a rozpočtových príjmov v obciach, VÚC a v RO a PO zriadených obcou alebo VÚC	201 388,76	282 981,59
<b>Výsledok hospodárenia / + kladný VH, - záporný VH /</b>	<b>15 633,35</b>	<b>114 217,76</b>

**Analýza nákladov a výnosov v porovnaní s minulým rokom a s vysvetlením významných rozdielov**  
Významným rozdielom je zvýšenie odpisov vzhľadom na zaradenie nového majetku a zvýšenie výnosov z transferov a danových výnosov.

**b) Za konsolidovaný celok**

Názov	Skutočnosť k 31.12. 2012	Skutočnosť k 31.12.2013
<b>Náklady</b>	<b>1 178 423,27</b>	<b>1 082 047,44</b>
50 – Spotrebované nákupy	117 323,22	143 273,13
51 – Služby	169 778,17	94 525,57
52 – Osobné náklady	506 492,97	517 460,05
53 – Služby	272,65	1 558,41
54 – Ostatné náklady na prevádzkovú činnosť	112 357,32	7 206,79

55 – Odpisy, rezervy a OP z prevádzkovej a finančnej činnosti a zúčtovanie časového rozlíšenia	215 504,54	258 900,29
56 – Finančné náklady	16 694,74	15 057,45
57 – Mimoriadne náklady	0	257,64
58 – Náklady na transfery a náklady z odvodov príjmov	39 999,66	43 808,11
59 – Dane z príjmov		
<b>Výnosy</b>	<b>1 190 344,58</b>	<b>1 192 112,06</b>
60 – Tržby za vlastné výkony a tovar	71 557,68	56 772,03
61 – Zmena stavu vnútroorganizačných služieb		
62 – Aktivácia		
63 – Daňové a colné výnosy a výnosy z poplatkov	400 135,89	449 892,11
64 – Ostatné výnosy	58 415,94	25 885,14
65 – Zúčtovanie rezerv a OP z prevádzkovej a finančnej činnosti a zúčtovanie časového rozlíšenia	22 979,16	21 729,74
66 – Finančné výnosy	35,62	39,90
67 – Mimoriadne výnosy	106 090,22	1 521,69
69 – Výnosy z transferov a rozpočtových príjmov v obciach, VÚC a v RO a PO zriadených obcou alebo VÚC	531 130,07	636 271,45
<b>Výsledok hospodárenia / + kladný VH, - záporný VH /</b>	<b>11 916,85</b>	<b>110 057,13</b>

**Analýza nákladov a výnosov v porovnaní s minulým rokom a s vysvetlením významných rozdielov**  
Významným rozdielom je zvýšenie odpisov vzhľadom na zaradenie nového majetku a zvýšenie výnosov z transférov a daňových výnosov.

## 7. Ostatné dôležité informácie

### 7.1 Prijaté granty a transfery

V roku 2013 obec, rozpočtová a príspevková organizácia prijala nasledovné granty a transfery:

Poskytovateľ	Suma prijatých prostriedkov v €	Účel
ÚPSVaR Prešov	2.880,95	Na stravu
ÚPSVaR Prešov	481,40	Na školské potreby
Ministerstvo vnútra SR	621,39	Na evidenciu obyvateľstva
Krajský školský úrad	362.881,00	Normatívny a nenorm. príspevok pre ZŠ
Ministerstvo ŽP	361,-	Na recyklačný fond
ÚPSVaR Prešov – doplatok 2012	3.042,06	Na povodňové aktivity
ÚPSVaR Prešov	6.940,54	Na aktivačných pracovníkov
ÚPSVaR Prešov	1.967,39	Asistent
Dotácia na nepedagogických	4.280,99	Na nepedagogických pracovníkov
Dotácia na predškolačkov	1.823,-	Dotácia na predškolačkov

Ministerstvo výstavby a RR	56.705,21	Voda
Ministerstvo výstavby a RR	44.690,59	Voda
Krajský školský úrad	2.517,-	CVČ – vzdelávacie poukazy
Ministerstvo financií	1.490,16	Na cestnú infraštruktúru
Ministerstvo vnútra	740,83	Voľby do PSK

Popis najvýznamnejších prijatých grantov a transferov:

- na výstavbu vodovodu – doplatok od Ministerstva výstavby a RR SR

### 7.2 Poskytnuté dotácie

V roku 2013 obec poskytla zo svojho rozpočtu dotácie v zmysle VZN č. 1/2008, 7/2011 a 1/2013 o poskytovaní dotácií z rozpočtu obce:

Prijímateľ dotácie	Suma prostriedkov v €	Účel
OŠK	10.173,26	Na činnosť OŠK – 1/2008
Cirkevná MŠ sv. Márie Goretti	33.750,00	Na prevádzku MŠ – 7/2011 a 1/2013

### 7.3 Významné investičné akcie v roku 2013

Najvýznamnejšie investičné akcie realizované v roku 2013:

- a) obec
- ukončenie a zúčtovanie vodovodu v obci


### 7.4 Predpokladaný budúci vývoj činnosti

Predpokladané investičné akcie realizované v budúci rokoch:


- a) obec – výstavba materskej školy
- výstavba kanalizácie v obci

### 7.5 Udalosti osobitného významu po skončení účtovného obdobia

Obec nezaznamenala žiadnu udalosť osobitného významu po skončení účtovného obdobia.

Vypracoval:   
Kolinčáková Jana



Predkladá:   
Mgr. Terézia Gmitrová

Vo Finticiach 8. 7. 2014