



AZ AUDITING

AZ AUDITING, s. r. o.

auditorská spoločnosť, licencia SKAU 274

sídlo: Nevädzová 8, 821 01 Bratislava

kancelária: Bajkalská 5, 831 04 Bratislava

IČO: 35 872 021 DIČ: 2021774689 IČ DPH: SK 2021774689

tel.: 02/44 63 26 18, 02/44 63 26 19 fax: 02/44 46 02 37 e-mail: kancelaria@audit-tax.sk

Spoločnosť je zapísaná v Obchodnom registri Okresného súdu Bratislava I, vložka č. 30278/B.

SPRÁVA NEZÁVISLÉHO AUDÍTORA

**z auditu riadnej individuálnej účtovnej
závierky spoločnosti**

**Express Slovakia „Medzinárodná
preprava a.s.“**

IČO 35 795 123

zostavenej za rok 2013, k 31.12.2013

Výtlačok : 1/7

Audítor :

AZ AUDITING, s.r.o.

Bajkalská 5

831 04 Bratislava

Licencia SKAU 274

Ing. Jana Bezúchová

Licencia ÚDVA č. 1003

Bratislava, február 2014



AZ AUDITING

***Správa nezávislého audítora pre akcionárov akciovej spoločnosti
Express Slovakia „Medzinárodná preprava a.s.“***

*Uskutočnili sme audit priloženej účtovnej závierky spoločnosti **Express Slovakia „Medzinárodná preprava a.s.“**, ktorá obsahuje súvahu k 31. decembru 2013, výkaz ziskov za rok končiaci k tomuto dátumu, a poznámky, ktoré obsahujú prehľad významných účtovných zásad a účtovných metód a ďalšie vysvetľujúce informácie.*

Zodpovednosť štatutárneho orgánu za účtovnú závierku

Štatutárny orgán je zodpovedný za zostavenie tejto účtovnej závierky, ktorá poskytuje pravdivý a verný obraz v súlade so zákonom o účtovníctve č. 431/2002 Z.z. v znení neskorších predpisov (ďalej len „zákon o účtovníctve“) a za interné kontroly, ktoré štatutárny orgán považuje za potrebné pre zostavenie účtovnej závierky, ktorá neobsahuje významné nesprávnosti, či už v dôsledku podvodu alebo chyby.

Zodpovednosť audítora

Našou zodpovednosťou je vyjadriť názor na túto účtovnú závierku na základe nášho auditu. Audit sme vykonali v súlade s medzinárodnými audítorskými štandardmi. Podľa týchto štandardov máme dodržiavať etické požiadavky, napláňovať a vykonať audit tak, aby sme získali primerané uistenie, že účtovná závierka neobsahuje významné nesprávnosti.

Súčasťou auditu je uskutočnenie postupov na získanie audítorských dôkazov o sumách a údajoch vykázaných v účtovnej závierke. Zvolené postupy závisia od úsudku audítora, vrátane posúdenia rizík významnej nesprávnosti v účtovnej závierke, či už v dôsledku podvodu alebo chyby. Pri posudzovaní tohto rizika audítor berie do úvahy interné kontroly relevantné na zostavenie účtovnej závierky účtovnej jednotky, ktorá poskytuje pravdivý a verný obraz, aby mohol vypracovať audítorské postupy vhodné za daných okolností, nie však na účely vyjadrenia názoru na účinnosť interných kontrol účtovnej jednotky. Audit ďalej zahŕňa zhodnotenie vhodnosti použitých účtovných zásad a účtovných metód a primeranosti účtovných odhadov uskutočnených štatutárnym orgánom, ako aj vyhodnotenie prezentácie účtovnej závierky.

Sme presvedčení, že audítorské dôkazy, ktoré sme získali, poskytujú dostatočný a vhodný základ pre náš názor.



AZ AUDITING

Názor

Podľa nášho názoru, účtovná závierka poskytuje pravdivý a verný obraz finančnej situácie spoločnosti **Express Slovakia „Medzinárodná preprava a.s.“**, k 31. decembru 2013, a výsledku jej hospodárenia za rok končiaci k uvedenému dátumu v súlade so zákonom o účtovníctve.

Bratislava, 28. februára 2014

Ing. Jana Bezúchová
Licencia ÚDVA č. 1003

AZ AUDITING, s.r.o.
Bajkalská 5
831 04 Bratislava
Licencia SKAU 274
spoločnosť je zapísaná v OR
Okresného súdu Bratislava I,
Oddiel S.r.o., vložka č. 30278/B

SÚVAHA

k 31. 12. 2013 (v celých eurách)

Daňové identifikačné číslo

2 0 2 0 2 3 4 6 6 7

IČO

3 5 7 9 5 1 2 3

SK NACE

5 2 . 2 9 . 0

Účtovná zvierka

- riadna
 - mimoriadna

Účtovná zvierka

- zostavená
 - schválená

Za obdobie

mesiac	rok
od 0 1	2 0 1 3
do 1 2	2 0 1 3

Bezprostredne predchádzajúce obdobie

mesiac	rok
od 0 1	2 0 1 2
do 1 2	2 0 1 2

(vyznačí sa)

Obchodné meno (názov) účtovnej jednotky

E x p r e s s S l o v a k i a M e d z i n á r o d n á
p r e p r a v a a . s .

Sídlo účtovnej jednotky, ulica a číslo

P l y n á r e n s k á 7 / B

PSČ

8 2 1 0 9

Obec

B r a t i s l a v a

Telefón

0 2 / 5 8 2 5 8 2 2 2

Fax

0 2 / 5 8 2 5 8 3 3 3

E-mail

Zostavená dňa: 21.2.2014	Podpisový záznam osoby zodpovednej za vedenie účtovníctva: 	Podpisový záznam osoby zodpovednej za zostavenie účtovnej zvierky: 	Podpisový záznam člena štatutárneho orgánu účtovnej jednotky alebo fyzickej osoby, ktorá je účtovnou jednotkou:
Schválená dňa:			

DIČ: 2020234667

Súvaha Úč POD 1-01

Ozna- čenie a	STRANA AKTÍV b	Číslo riadku c	Bežné účtovné obdobie			Bezprostredne predchádzajúce účtovné obdobie
			1		2	3
			Brutto-časť 1	Korekcia-časť 2	Netto	Netto
	Spolu majetok r. 002 + r. 030 + r. 061	001	102 537 627	3 805 156	98 732 471	101 073 329
A.	Neobežný majetok r. 003 + r. 011 + r. 021	002	32 554 121	2 716 188	29 837 933	38 691 807
A.I.	Dlhodobý nehmotný majetok súčet (r. 004 až 010)	003	935 787	481 536	454 251	353 107
A.I.1.	Aktivované náklady na vývoj (012) - /072, 091A/	004	0	0	0	0
	2. Softvér (013)-/073, 091A/	005	540 811	472 430	68 381	126 855
	3. Oceniteľné práva (014)-/074, 091A/	006	0	0	0	0
	4. Goodwill (015) - /075, 091A/	007	0	0	0	0
	5. Ostatný dlhodobý nehmotný majetok (019, 01X) - /079, 07X, 091A/	008	21 470	9 106	12 364	12 193
	6. Obstarávaný dlhodobý nehmotný majetok (041) - 093	009	373 506	0	373 506	214 059
	7. Poskytnuté preddavky na dlhodobý nehmotný majetok (051) - 095A	010	0	0	0	0
A.II.	Dlhodobý hmotný majetok súčet (r. 012 až 020)	011	6 332 342	2 234 652	4 097 690	4 054 841
A.II.1.	Pozemky (031)-092A	012	0	0	0	0
	2. Stavby (021) - /081, 092A/	013	0	0	0	0
	3. Samostatné hnutelné veci a súbory hnutelných vecí (022)-/082, 092A/	014	6 151 487	2 153 603	3 997 884	2 285 020
	4. Pestovateľské celky trvalých porastov (025)-/085, 092A/	015	0	0	0	0
	5. Základné stádo a fažné zvieratá (026)-/086, 092A/	016	0	0	0	0
	6. Ostatný dlhodobý hmotný majetok (029, 02X, 032)-/089, 08X, 092A/	017	180 855	81 049	99 806	108 484
	7. Obstarávaný dlhodobý hmotný majetok (042)-094	018	0	0	0	1 661 337
	8. Poskytnuté preddavky na dlhodobý hmotný majetok (052)-095A	019	0	0	0	0
	9. Opravná položka k nadobudnutému majetku (+/- 097) +/- 098	020	0	0	0	0
A.III.	Dlhodobý finančný majetok súčet (r. 022 až 029)	021	25 285 992	0	25 285 992	34 283 859
A.III.1.	Podielové cenné papiere a podiely v dcérskej účtovnej jednotke (061) - 096A	022	0	0	0	0
	2. Podielové cenné papiere a podiely v spoločnosti s podstatným vplyvom (062) - 096A	023	9 967 165	0	9 967 165	12 903 224
	3. Ostatné dlhodobé cenné papiere a podiely (063, 065)-096A	024	0	0	0	0
	4. Pôžičky účtovnej jednotke v konsolidovanom celku (066A) - 096A	025	0	0	0	18 194 019

DIČ: 2020234667

Súvaha ÚČ POD 1-01

Ozna- čenie a	STRANA AKTÍV b	Číslo riadku c	Bežné účtovné obdobie			Bezprostredne predchádzajúce účtovné obdobie
			1		2	3
			Brutto-časť 1	Korekcia-časť 2	Netto	Netto
5.	Ostatný dlhodobý finančný majetok (067A, 069, 06XA) - 096A	026	0	0	0	0
6.	Pôžičky s dobou splatnosti najviac jeden rok (066A, 067A, 06XA) - 096A	027	15 287 327	0	15 287 327	3 186 616
7.	Obstarávaný dlhodobý finančný majetok (043) - 096A	028	31 500	0	31 500	0
8.	Poskytnuté preddávky na dlhodobý finančný majetok (053) - 095A	029	0	0	0	0
B.	Obežný majetok r. 031 + r. 038 + r. 046 + r. 055	030	68 542 326	1 088 968	67 453 358	61 791 231
B.I.	Zásoby súčet (r. 032 až 037)	031	3 872	0	3 872	17 145
B.I.1.	Materiál (112, 119, 11X) - /191, 19X/	032	3 872	0	3 872	17 145
2.	Nedokončená výroba a polotovary vlastnej výroby (121, 122, 12X) - /192, 193, 19X/	033	0	0	0	0
3.	Výrobky (123)-194	034	0	0	0	0
4.	Zvieratá (124) - 195	035	0	0	0	0
5.	Tovar (132, 133, 13X, 139) - /196, 19X/	036	0	0	0	0
6.	Poskytnuté preddávky na zásoby (314A) - 391A	037	0	0	0	0
B.II.	Dlhodobé pohľadávky súčet (r. 039 až 045)	038	3 198 003	148 526	3 049 477	2 030 258
B.II.1.	Pohľadávky z obchodného styku (311A, 312A, 313A, 314A, 315A, 31XA) - 391A	039	2 587 376	148 526	2 438 850	1 057 376
2.	Čistá hodnota zákazky (316A)	040	0	0	0	0
3.	Pohľadávky voči dcérskej účtovnej jednotke a materskej účtovnej jednotke (351A) - 391A	041	0	0	0	0
4.	Ostatné pohľadávky v rámci konsolidovaného celku (351A) - 391A	042	0	0	0	0
5.	Pohľadávky voči spoločníkom, členom a združeniu (354A, 355A, 358A, 35XA) - 391A	043	0	0	0	0
6.	Iné pohľadávky (335A, 33XA, 371A, 373A, 374A, 375A, 376A, 378A) - 391A	044	0	0	0	0
7.	Odložená daňová pohľadávka (481A)	045	610 627	0	610 627	972 882
B.III.	Krátkodobé pohľadávky súčet (r. 047 až 054)	046	38 277 378	940 442	37 336 936	47 885 808
B.III.1.	Pohľadávky z obchodného styku (311A, 312A, 313A, 314A, 315A, 31XA) - 391A	047	35 240 885	652 085	34 588 800	46 136 943
2.	Čistá hodnota zákazky (316A)	048	0	0	0	0
3.	Pohľadávky voči dcérskej účtovnej jednotke a materskej účtovnej jednotke (351A) - 391A	049	0	0	0	0
4.	Ostatné pohľadávky v rámci konsolidovaného celku (351A) - 391A	050	0	0	0	0
5.	Pohľadávky voči spoločníkom, členom a združeniu (354A, 355A, 358A, 35XA, 398A) - 391A	051	0	0	0	0
6.	Sociálne poistenie (336) - 391A	052	0	0	0	0
7.	Daňové pohľadávky a dotácie (341, 342, 343, 345, 346, 347) - 391A	053	2 720 445	0	2 720 445	1 254 925
8.	Iné pohľadávky (335A, 33XA, 371A, 373A, 374A, 375A, 376A, 378A) - 391A	054	316 048	288 357	27 691	493 940

DIČ: 2020234667

Súvaha ÚČ POD 1-01

Ozna- čenie a	STRANA AKTÍV b	Číslo riadku c	Bežné účtovné obdobie			Bezprostredne predchádzajúce účtovné obdobie
			1		2	3
			Brutto-časť 1	Korekcia-časť 2	Netto	Netto
B.IV.	Finančné účty súčet (r. 056 až r. 060)	055	27 063 073	0	27 063 073	11 858 020
B.IV.1.	Peniaze (211, 213, 21X)	056	16 803	0	16 803	15 226
2.	Účty v bankách (221A, 22X +/- 261)	057	27 046 270	0	27 046 270	11 842 794
3.	Účty v bankách s dobou viazanosti dlhšou ako jeden rok 22XA	058	0	0	0	0
4.	Krátkodobý finančný majetok (251, 253, 256, 257, 25X) - /291, 29X)	059	0	0	0	0
5.	Obstarávaný krátkodobý finančný majetok (259, 314A) - 291	060	0	0	0	0
C.	Časové rozlíšenie súčet (r. 062 až r. 065)	061	1 441 180	0	1 441 180	590 291
C.1.	Náklady budúcich období dlhodobé (381A, 382A)	062	0	0	0	0
2.	Náklady budúcich období krátkodobé (381A, 382A)	063	254 478	0	254 478	174 300
3.	Príjmy budúcich období dlhodobé (385A)	064	0	0	0	0
4.	Príjmy budúcich období krátkodobé (385A)	065	1 186 702	0	1 186 702	415 991

DIČ: 2020234667

Súvaha úč POD 1-01

Ozna- čenie a	STRANA PASÍV b	Číslo riadku c	Bežné účtovné obdobie 4	Bezprostredne predchádzajúce účtovné obdobie 5
	Spolu vlastné imanie a záväzky r.067 + r.088 + r.121	066	98 732 471	101 073 329
A.	Vlastné imanie r. 068 + r. 073 + r. 080 + r. 084 + r. 087	067	24 516 715	21 349 242
A.I.	Základné imanie súčet (r. 069 až 072)	068	332 000	332 000
A.I.1.	Základné imanie (411 alebo +/- 491)	069	332 000	332 000
	2. Vlastné akcie a vlastné obchodné podiely (/-/ 252)	070	0	0
	3. Zmena základného imania +/- 419	071	0	0
	4. Pohľadávky za upísané vlastné imanie (/-/353)	072	0	0
A.II.	Kapitálové fondy súčet (r. 074 až 079)	073	0	0
A.II.1.	Emisné ážio (412)	074	0	0
	2. Ostatné kapitálové fondy (413)	075	0	0
	3. Zákonný rezervný fond (Nedeliteľný fond) z kapitálových vkladov (417, 418)	076	0	0
	4. Oceňovacie rozdiely z precenenia majetku a záväzkov (+/- 414)	077	0	0
	5. Oceňovacie rozdiely z kapitálových účastí (+/- 415)	078	0	0
	6. Oceňovacie rozdiely z precenenia pri zlúčení, splnutí a rozdelení (+/- 416)	079	0	0
A.III.	Fondy zo zisku súčet (r. 081 až r. 083)	080	66 327	66 327
A.III.1.	Zákonný rezervný fond (421)	081	66 327	66 327
	2. Nedeliteľný fond (422)	082	0	0
	3. Štatutárne fondy a ostatné fondy (423, 427, 42X)	083	0	0
A.IV.	Výsledok hospodárenia minulých rokov r. 085 + r. 086	084	20 950 915	13 632 542
A.IV.1.	Nerozdelený zisk minulých rokov (428)	085	20 950 915	13 632 542
	2. Neuhradená strata minulých rokov (/-/429)	086	0	0
A.V.	Výsledok hospodárenia za účtovné obdobie po zdanení +/- r. 001 - (r. 068 + r. 073 + r. 080 + r. 084 + r. 088 + r. 121)	087	3 167 473	7 318 373
B.	Záväzky r. 89 + r. 94 + r. 106 + r. 117 + r. 118	088	73 725 616	78 958 440
B.I.	Rezervy súčet (r. 090 až r. 093)	089	1 627 406	1 322 243
B.I.1.	Rezervy zákonné dlhodobé (451A)	090	0	0
	2. Rezervy zákonné krátkodobé (323A, 451A)	091	597 176	487 382
	3. Ostatné dlhodobé rezervy (459A, 45XA)	092	0	0
	4. Ostatné krátkodobé rezervy (323A, 32X, 459A, 45XA)	093	1 030 230	834 861
B.II.	Dlhodobé záväzky súčet (r. 095 až r. 105)	094	90 797	3 411 277
B.II.1.	Dlhodobé záväzky z obchodného styku (321A, 479A)	095	0	0
	2. Čistá hodnota zákazky (316A)	096	0	0
	3. Dlhodobé nevyfakturované dodávky (476A)	097	0	0

DIČ: 2020234667

Súvaha ÚČ POD 1-01

Ozna- čenie a	STRANA PASÍV b	Číslo riadku c	Bežné účetné obdobie 4	Bezprostredne predchádzajúce účetné obdobie 5
4.	Dlhodobé záväzky voči dcérskej účtovnej jednotke a materskej účtovnej jednotke (471A)	098	0	
5.	Ostatné dlhodobé záväzky v rámci konsolidovaného celku (471A)	099	0	3 333 333
6.	Dlhodobé prijaté preddávky (475A)	100	0	0
7.	Dlhodobé zmenky na úhradu (478A)	101	0	0
8.	Vydané dlhopisy (473A/-/255A)	102	0	0
9.	Záväzky zo sociálneho fondu (472)	103	90 797	77 944
10.	Ostatné dlhodobé záväzky (474A, 479A, 47XA, 372A, 373A, 377A)	104	0	0
11.	Odložený daňový záväzok (481A)	105	0	0
B.III.	Krátkodobé záväzky súčet (r. 107 až r. 116)	106	19 962 454	20 475 676
B.III.1.	Záväzky z obchodného styku (321, 322, 324, 325, 32X, 475A, 478A, 479A, 47XA)	107	12 389 001	15 621 189
2.	Čistá hodnota zákazky (316A)	108	0	0
3.	Nevyfakturované dodávky (326, 476A)	109	725 686	1 023 336
4.	Záväzky voči dcérskej účtovnej jednotke a materskej účtovnej jednotke (361A, 471A)	110	11	0
5.	Ostatné záväzky v rámci konsolidovaného celku (361A, 36XA, 471A, 47XA)	111	6 666 667	3 333 333
6.	Záväzky voči spoločníkom a združeniu (364, 365, 366, 367, 368, 398A, 478A, 479A)	112	0	0
7.	Záväzky voči zamestnancom (331, 333, 33X, 479A)	113	97 318	126 375
8.	Záväzky zo sociálneho poistenia (336, 479A)	114	63 470	62 628
9.	Daňové záväzky a dotácie (341, 342, 343, 345, 346, 347, 34X)	115	19 511	298 765
10.	Ostatné záväzky (372A, 373A, 377A, 379A, 474A, 479A, 47X)	116	790	10 050
B.IV.	Krátkodobé finančné výpomoci (241, 249, 24X, 473A, -/255A)	117	0	0
B.V.	Bankové úvery r. 119 + r. 120	118	52 044 959	53 749 244
B.V.1.	Bankové úvery dlhodobé (461A, 46XA)	119	22 000 000	16 935 650
2.	Bežné bankové úvery (221A, 231, 232, 23X, 461A, 46XA)	120	30 044 959	36 813 594
C.	Časové rozlíšenie súčet (r. 122 až r. 125)	121	490 141	765 647
C.1.	Výdavky budúcich období dlhodobé (383A)	122	0	0
2.	Výdavky budúcich období krátkodobé (383A)	123	469 141	765 647
3.	Výnosy budúcich období dlhodobé (384A)	124	0	0
4.	Výnosy budúcich období krátkodobé (384A)	125	21 000	0

VÝKAZ ZISKOV A STRÁT

k 31. 12. 2013 (v celých eurách)

Daňové identifikačné číslo

2 0 2 0 2 3 4 6 6 7

IČO

3 5 7 9 5 1 2 3

SK NACE

5 2 . 2 9 . 0

Účtovná zvierka

- riadna
 - mimoriadna

Účtovná zvierka

- zostavená
 - schválená

Za obdobie

mesiac	rok
od 0 1	2 0 1 3
do 1 2	2 0 1 3

Bezprostredne
predchádzajúce
obdobie

mesiac	rok
od 0 1	2 0 1 2
do 1 2	2 0 1 2

Obchodné meno (názov) účtovnej jednotky

E x p r e s s S l o v a k i a M e d z i n á r o d n á
p r e p r a v a a . s .

Sídlo účtovnej jednotky, ulica a číslo

P l y n á r e n s k á 7 / B

PSČ

8 2 1 0 9

Obec

B r a t i s l a v a




Telefón

0 2 / 5 8 2 5 8 2 2 2

Fax

0 2 / 5 8 2 5 8 3 3 3

E-mail

Zostavený dňa: 21.2.2014	Podpisový záznam osoby zodpovednej za vedenie účtovníctva: 	Podpisový záznam osoby zodpovednej za zostavenie účtovnej zvierky: 	Podpisový záznam člena štatutárneho orgánu účtovnej jednotky alebo fyzickej osoby, ktorá je účtovnou jednotkou: 
Schválený dňa:			

DIČ: 2020234667

Výkaz ziskov a strát ÚČ POD 2-01

Ozna- čenie	Text	Číslo riadku	Skutočnosť	
			bežné účtovné obdobie 1	bezprostredne predchádzajúce účtovné obdobie 2
a	b	c		
I.	Tržby z predaja tovaru (604, 607)	01	0	0
A.	Náklady vynaložené na obstaranie predaného tovaru (504, 505A, 507)	02	0	0
+	Obchodná marža r. 01 - r. 02	03	0	0
II.	Výroba r. 05 + r. 06 + r. 07	04	139 669 193	215 320 375
II.1.	Tržby z predaja vlastných výrobkov a služieb (601, 602, 606)	05	139 669 193	215 320 375
2.	Zmeny stavu vnútroorganizačných zásob (+/- účtová skupina 61)	06	0	0
3.	Aktívacia (účtová skupina 62)	07	0	0
B.	Výrobná spotreba r. 09 + r. 10	08	132 567 736	200 074 204
B.1.	Spotreba materiálu, energie a ostatných neskladovateľných dodávok (501, 502, 503, 505A)	09	228 411	201 503
2.	Služby (účtová skupina 51)	10	132 339 325	199 872 701
+	Pridaná hodnota r. 03 + r. 04 - r. 08	11	7 101 457	15 246 171
C.	Osobné náklady súčet (r. 13 až 16)	12	3 133 066	2 952 291
C.1.	Mzdové náklady (521, 522)	13	2 325 364	2 255 725
2.	Odmeny členom orgánov spoločnosti a družstva (523)	14	0	0
3.	Náklady na sociálne poistenie (524, 525, 526)	15	736 826	621 842
4.	Sociálne náklady (527, 528)	16	70 876	74 724
D.	Dane a poplatky (účtová skupina 53)	17	30 239	40 972
E.	Odpisy a opravné položky k dlhodobému nehmotnému majetku a dlhodobému hmotnému majetku (551, 553)	18	793 459	3 095 716
III.	Tržby z predaja dlhodobého majetku a materiálu (641, 642)	19	1 808 747	539 897
F.	Zostatková cena predaného dlhodobého majetku a predaného materiálu (541, 542)	20	1 597 424	506 775
G.	Tvorba a zúčtovanie opravných položiek k pohľadávkam (+/- 547)	21	5 233	125 442

DIČ: 2020234667

Výkaz ziskov a strát Úč POD 2-01

Označenie a	Text b	Číslo riadku c	Skutočnosť	
			bežné účtovné obdobie 1	bezprostredne predchádzajúce účtovné obdobie 2
IV.	Ostatné výnosy z hospodárskej činnosti (644, 645, 646, 648, 655, 657)	22	266 728	1 873 711
H.	Ostatné náklady na hospodársku činnosť (543, 544, 545, 546, 548, 549, 555, 557)	23	2 270 322	1 840 479
V.	Prevod výnosov z hospodárskej činnosti (-) (697)	24	0	0
I.	Prevod nákladov na hospodársku činnosť (-) (597)	25	0	0
*	Výsledok hospodárenia z hospodárskej činnosti r. 11 - r. 12 - r. 17 - r. 18 + r. 19 - r. 20 - r. 21 + r. 22 - r. 23 + (-r. 24) - (-r. 25)	26	1 347 189	9 098 104
VI.	Tržby z predaja cenných papierov a podielov (661)	27	5 800 000	16 431
J.	Predané cenné papiere a podiely (561)	28	2 936 799	16 431
VII.	Výnosy z dlhodobého finančného majetku r. 30 + r. 31 + r. 32	29	0	131 307
VII.1	Výnosy z cenných papierov a podielov v dcérskej účtovnej jednotke a v spoločnosti s podstatným vplyvom (665A)	30	0	131 307
2.	Výnosy z ostatných dlhodobých cenných papierov a podielov (665A)	31	0	0
3.	Výnosy z ostatného dlhodobého finančného majetku (665A)	32	0	0
VIII.	Výnosy z krátkodobého finančného majetku (666)	33	0	0
K.	Náklady na krátkodobý finančný majetok (566)	34	0	0
IX.	Výnosy z precenenia cenných papierov a výnosy z derivátových operácií (664, 667)	35	0	0
L.	Náklady na precenenie cenných papierov a náklady na derivátové operácie (564, 567)	36	0	0
M.	Tvorba a zúčtovanie opravných položiek k finančnému majetku +/- 565	37	0	0
X.	Výnosové úroky (662)	38	1 343 057	1 181 740
N.	Nákladové úroky (562)	39	1 029 688	1 437 341
XI.	Kurzové zisky (663)	40	421 872	1 065 760
O.	Kurzové straty (563)	41	480 062	808 911

DIČ: 2020234667

Výkaz ziskov a strát ÚČ POD 2-01

Ozna- čenie	Text	Číslo riadku	Skutočnosť	
			bežné účtovné obdobie 1	bezprostredne predchádzajúce účtovné obdobie 2
a	b	c		
XII.	Ostatné výnosy z finančnej činnosti (668)	42	0	0
P.	Ostatné náklady na finančnú činnosť (568, 569)	43	245 945	208 611
XIII.	Prevod finančných výnosov (-) (698)	44	0	0
R.	Prevod finančných nákladov (-) (598)	45	0	0
*	Výsledok hospodárenia z finančnej činnosti r. 27 - r. 28 + r. 29 + r. 33 - r. 34 + r. 35 - r. 36 - r. 37 + r. 38 - r. 39 + r. 40 - r. 41 + r. 42 - r. 43 + (- r. 44) - (- r. 45)	46	2 872 435	-76 056
**	Výsledok hospodárenia z bežnej činnosti pred zdanením r. 26 + r. 46	47	4 219 624	9 022 048
S.	Daň z príjmov z bežnej činnosti r. 49 + r. 50	48	1 052 151	1 703 675
S.1	- splatná (591, 595)	49	689 896	2 606 675
2.	- odložená (+/- 592)	50	362 255	-903 000
**	Výsledok hospodárenia z bežnej činnosti po zdanení r. 47 - r. 48	51	3 167 473	7 318 373
XIV.	Mimoriadne výnosy (účtová skupina 68)	52	0	0
T.	Mimoriadne náklady (účtová skupina 58)	53	0	0
*	Výsledok hospodárenia z mimoriadnej činnosti pred zdanením r. 52 - r. 53	54	0	0
U.	Daň z príjmov z mimoriadnej činnosti r. 56 + r. 57	55	0	0
U.1.	- splatná (593)	56	0	0
2.	- odložená (+/- 594)	57	0	0
*	Výsledok hospodárenia z mimoriadnej činnosti po zdanení r. 54 - r. 55	58	0	0
***	Výsledok hospodárenia za účtovné obdobie pred zdanením (+/-) [r. 47 + r. 54]	59	4 219 624	9 022 048
V.	Prevod podielov na výsledku hospodárenia spoločníkom (+/- 596)	60	0	0
***	Výsledok hospodárenia za účtovné obdobie po zdanení (+/-) [r. 51 + r. 58 - r. 60]	61	3 167 473	7 318 373

A. INFORMÁCIE O ÚČTOVNEJ JEDNOTKE

1. Založenie spoločnosti

Express Slovakia „Medzinárodná preprava a.s.“
Plynárenská 7/B
821 09 Bratislava

Spoločnosť Express Slovakia „Medzinárodná preprava a.s.“ (ďalej len Spoločnosť), bola založená 26. 7. 2000 a do Obchodného registra bola zapísaná 6. 9. 2000 (Obchodný register Okresného súdu Bratislava I v Bratislave, oddiel SA, vložka č. 2535/B).

2. Hlavnými činnosťami Spoločnosti sú:

- sprostredkovateľská činnosť v oblasti dopravy, špedičná činnosť
- nájom a prenájom železničných vagónov a kontajnerov, predaj a kúpa tovaru
- faktoring a forfaiting okrem súdneho vymáhania pohľadávok
- zasielateľstvo
- poskytovanie záruk na zabezpečenie colného dlhu
- prenájom osobných a nákladných motorových vozidiel
- medzinárodná preprava tovaru
- nákladná cestná doprava

3. Počet zamestnancov

Údaje o počte zamestnancov za bežné účtovné obdobie a bezprostredne predchádzajúce účtovné obdobie sú uvedené v nasledujúcom prehľade:

	2013	2012
Priemerný prepočítaný počet zamestnancov	84	75
Stav zamestnancov ku dňu, ku ktorému sa zostavuje účtovná závierka, z toho:		
počet vedúcich zamestnancov	80	84
	22	24

4. Údaje o neobmedzenom ručení

Spoločnosť nie je neobmedzene ručiacim spoločníkom v iných spoločnostiach podľa § 56 ods. 5 Obchodného zákonníka.

5. Právny dôvod na zostavenie účtovnej závierky

Účtovná závierka Spoločnosti k 31. decembru 2013 je zostavená ako riadna účtovná závierka podľa § 17 ods. 6 zákona NR SR č. 431/2002 Z. z. o účtovníctve za účtovné obdobie od 1. januára 2013 do 31. decembra 2013.

6. Dátum schválenia účtovnej závierky za predchádzajúce účtovné obdobie

Účtovná závierka Spoločnosti k 31. decembru 2012, za predchádzajúce účtovné obdobie, bola schválená valným zhromaždením Spoločnosti 26. júna 2013.

7. Zverejnenie účtovnej závierky za predchádzajúce účtovné obdobie

Účtovná závierka Spoločnosti k 31. decembru 2012 bola uložená do zbierky listín obchodného registra 18. septembra 2013. Súvaha a výkaz ziskov a strát za predchádzajúce účtovné obdobie boli zverejnené v Obchodnom vestníku 23. septembra 2013.

8. Schválenie audítora

Valné zhromaždenie schválilo spoločnosť AZ AUDITING ako audítora na overenie účtovnej závierky za účtovné obdobie od 1. januára 2013 do 31. decembra 2013.

B. INFORMÁCIE O ORGÁNOCH ÚČTOVNEJ JEDNOTKY

Štatutárny orgán spoločnosti – Predstavenstvo:

Ing. Kamil Bernáth	-predseda
Ing. Alexej Beljajev	-podpredseda
Ing. Miroslav Betík	-člen
Ivan Bednárík	-člen
JUDr. Ľudovít Wittner	-člen (od 1.4.2012)

Dozorná rada spoločnosti:	Gustav Poschalko	-predseda
	JUDr. Michal Lazar	-člen
	Zoltán Potvorszky	-člen
	Henrieta Vondráčková	-člen
	Nag. Arnold Schiefer	-člen (od 15.8.2012)
	Roman Kotiers	-člen (od 13.9.2012)

C. INFORMÁCIE O AKCIONÁROCH ÚČTOVNEJ JEDNOTKY

Štruktúra akcionárov Spoločnosti bola v roku 2013 takáto:

Akcionári	Výška podielu na základnom imaní		Podiel na hlasovacích právach	Iný podiel na ostatných položkách VI ako na ZI
	absolútne	v %	v %	v %
a	b	c	d	e
Express Interfracht IS GmbH Wien	109 560	33	33	
Optifin Invest, s.r.o.	222 440	67	67	-
Spolu	332 000	100	100	-

D. INFORMÁCIE O KONSOLIDOVANOM CELKU

Spoločnosť zostavuje konsolidované účtovné výkazy spolu so spoločným podnikom EBA s.r.o. a pridruženým podnikom Express Rail, a.s. Tieto konsolidované účtovné závierky sú k nahliadnutiu priamo v sídle spoločnosti Express Slovakia „Medzinárodná preprava“ a.s.

Spoločnosť sa zahŕňa do konsolidovanej účtovnej závierky materskej spoločnosti Optifin Invest, s.r.o., Rusovská cesta 1, Bratislava. Túto konsolidovanú účtovnú závierku je možné dostať priamo v sídle uvedenej spoločnosti.

Spoločnosť tiež vstupuje ako pridružený podnik do konsolidovanej účtovnej závierky spoločnosti Express Interfracht IS GmbH Wien.

E. INFORMÁCIE O ÚČTOVNÝCH ZÁSADÁCH A ÚČTOVNÝCH METÓDACH

(a) Výhodiská pre zostavenie účtovnej závierky

Účtovná závierka bola zostavená za predpokladu, že Spoločnosť bude nepretržite pokračovať vo svojej činnosti (going concern).

Účtovné metódy a všeobecné účtovné zásady boli účtovnou jednotkou konzistentne aplikované.

(b) Dlhodobý nehmotný majetok a dlhodobý hmotný majetok

Dlhodobý majetok nakupovaný sa oceňuje obstarávacou cenou, ktorá zahŕňa cenu obstarania a náklady súvisiace s obstaraním (clo, prepravu, montáž, poisťné a pod.). Súčasťou obstarávacej ceny nie sú úroky z cudzích zdrojov ani realizované kurzové rozdiely, ktoré vznikli do momentu uvedenia dlhodobého majetku do používania.

Spoločnosť v priebehu účtovného obdobia roka 2013 neúčtovala o dlhodobom majetku vytvorenom vlastnou činnosťou. Spoločnosť taktiež v priebehu účtovného obdobia roka 2013 neúčtovala o nákladoch na výskum alebo o nákladoch na vývoj.

Odpisy dlhodobého nehmotného majetku sú stanovené vychádzajúc z predpokladanej doby jeho používania a predpokladaného priebehu jeho opotrebenia. Odpisovať sa začína v mesiaci zaradenia dlhodobého majetku do používania. Drobný dlhodobý nehmotný majetok, ktorého obstarávací cena (resp. vlastné náklady) je 2 400 EUR a nižšia, sa odpisuje jednorazovo pri uvedení do používania. Predpokladaná doba používania, metóda odpisovania a odpisová sadzba sú uvedené v nasledujúcej tabuľke:

	Predpokladaná doba používania v rokoch	Metóda odpisovania	Ročná odpisová sadzba v %
Softvér ekonomický	8	lineárna	12,5
Softvér ERIC a dochádzkový systém	5	lineárna	20
Softvér na PC monitoring	4	lineárna	25

Odpisy dlhodobého hmotného majetku sú stanovené vychádzajúc z predpokladanej doby jeho používania a predpokladaného priebehu jeho opotrebenia. Odpisovať sa začína posledným dňom mesiaca po uvedení dlhodobého majetku do používania. Drobný dlhodobý hmotný majetok, ktorého obstarávacia cena (resp. vlastné náklady) je 1 700 EUR a nižšia, sa odpisuje jednorazovo pri uvedení do používania. Spoločnosť pri dopravných prostriedkoch, u ktorých predpokladá, že ich po istom čase odpredá, neodpisuje hodnotu rovnajúcu sa predpokladanej hodnote tohto majetku. Pozemky sa neodpisujú. Predpokladaná doba používania, metóda odpisovania a odpisová sadzba sú uvedené v nasledujúcej tabuľke:

	Predpokladaná doba používania v rokoch	Metóda odpisovania	Ročná odpisová sadzba v %
Stroje, prístroje a zariadenia	4	lineárna	25
Dopravné prostriedky osobné	4	lineárna	25
Ťahače, návesy	7	lineárna	14,29
Vagóny	8	lineárna	12,5
Inventár	6	lineárna	16,67
Technické zhodnot. prenájatého majetku	20	lineárna	5

(c) Cenné papiere a podiely

Cenné papiere a podiely (okrem cenných papierov na obchodovanie) sa oceňujú obstarávacími cenami vrátane nákladov súvisiacich s obstaraním. Od obstarávacej ceny je odpočítané zníženie hodnoty cenných papierov a podielov. Podiely, ktoré spoločnosť eviduje vo svojom účtovníctve ku dňu účtovnej závierky sú ocenené obstarávacou cenou.

(d) Zásoby

Zásoby sa oceňujú nižšou z nasledujúcich hodnôt: obstarávacou cenou (nakupované zásoby) alebo vlastnými nákladmi (zásoby vytvorené vlastnou činnosťou) alebo čistou realizačnou hodnotou.

Obstarávacia cena zahŕňa cenu zásob a náklady súvisiace s obstaraním (clo, prepravu, poisťné, provízie, skonto a pod.). Úroky z cudzích zdrojov nie sú súčasťou obstarávacej ceny. Nakupované zásoby sa oceňujú metódou FIFO.

Spoločnosť neúčtuje o zásobách ocenených vlastnými nákladmi.

Čistá realizačná hodnota je predpokladaná predajná cena znížená o predpokladané náklady na ich dokončenie a o predpokladané náklady súvisiace s ich predajom.

Zníženie hodnoty zásob sa zohľadňuje vytvorením opravnej položky.

(e) Zákazková výroba

Spoločnosť v priebehu účtovného obdobia roka 2013 neúčtovala o zákazkovej výrobe.

(f) Zákazková výstavba nehnuteľnosti

Spoločnosť v priebehu účtovného obdobia roka 2013 neúčtovala o zákazkovej výstavbe nehnuteľnosti.

(g) Pohľadávky

Pohľadávky pri ich vzniku sa oceňujú ich menovitou hodnotou; postúpené pohľadávky a pohľadávky nadobudnuté vkladom do základného imania sa oceňujú obstarávacou cenou vrátane nákladov súvisiacich s obstaraním. Toto ocenenie sa znižuje o pochybné a nevyhnutiteľné pohľadávky. Opravná položka k dlhodobým pohľadávkam vyjadruje zníženie hodnoty týchto pohľadávok po prepočte na ich súčasnú hodnotu.

(h) Peňažné prostriedky a ceniny

Peňažné prostriedky a ceniny sa oceňujú ich menovitou hodnotou. Zníženie ich hodnoty sa vyjadruje opravnou položkou.

(i) Náklady budúcich období a príjmy budúcich období

Náklady budúcich období a príjmy budúcich období sa vykazujú vo výške, ktorá je potrebná na dodržanie zásady vecnej a časovej súvislosti s účtovným obdobím.

(j) Rezervy

Rezervy sú záväzky s neurčitým časovým vymedzením alebo výškou; tvoria sa na krytie známych rizík alebo strát z podnikania. Oceňujú sa v očakávanej výške záväzku.

(k) Záväzky

Záväzky pri ich vzniku sa oceňujú menovitou hodnotou. Záväzky pri ich prevzatí sa oceňujú obstarávacou cenou. Ak sa pri inventarizácii zistí, že suma záväzkov je iná ako ich výška v účtovníctve, uvedú sa záväzky v účtovníctve a v účtovnej závierke v tomto zistenom ocenení.

(l) Odložené dane

Odložené dane (odložená daňová pohľadávka a odložený daňový záväzok) sa vzťahujú na:

- a) dočasné rozdiely medzi účtovnou hodnotou majetku a účtovnou hodnotou záväzkov vykázanou v súvahe a ich daňovou základňou,
- b) možnosť umorovať daňovú stratu v budúcnosti, ktorou sa rozumie možnosť odpočítať daňovú stratu od základu dane v budúcnosti,
- c) možnosť previesť nevyužitú daňovú odpočty a iné daňové nároky do budúcich období.

(m) Výdavky budúcich období a výnosy budúcich období

Výdavky budúcich období a výnosy budúcich období sa vykazujú vo výške, ktorá je potrebná na dodržanie zásady vecnej a časovej súvislosti s účtovným obdobím.

(n) Emisné kvóty

Spoločnosť v priebehu účtovného obdobia roka 2013 neúčtovala o emisných kvótach

(o) Dotácie zo štátneho rozpočtu

O nároku na dotácie zo štátneho rozpočtu sa účtuje, ak je takmer isté, že sa splnia všetky podmienky súvisiace s dotáciou a súčasne, že sa dotácia poskytne.

Dotácie na hospodársku činnosť Spoločnosti sa najskôr vykazujú ako výnosy budúcich období a do výkazu ziskov a strát sa rozpúšťajú ako výnosy z hospodárskej činnosti v časovej a vecnej súvislosti s vynaložením nákladov na príslušný účel.

Dotácie na obstaranie dlhodobého hmotného majetku a dlhodobého nehmotného majetku sa najskôr vykazujú ako výnosy budúcich období a do výkazu ziskov a strát sa rozpúšťajú v časovej a vecnej súvislosti so zaúčtovaním odpisov z tohto dlhodobého majetku.

(p) Prenájom (lízing)

Majetok prenajatý na základe operatívneho prenájmu vykazuje ako svoj majetok jeho vlastník, nie nájomca.

Finančný prenájom je obstaranie dlhodobého hmotného majetku na základe nájomnej zmluvy s dojednaným právom kúpy prenajatej veci za dohodnuté platby počas dohodnutej doby nájmu. Majetok prenajatý formou finančného prenájmu vykazuje ako svoj majetok a odpisuje ho jeho nájomca, nie vlastník.

Prijatie majetku nájomcom sa v účtovníctve nájomcu účtuje v deň prijatia majetku na ľarchu príslušného účtu majetku so súvzťažným zápisom v prospech účtu 474 – Záväzky z nájmu vo výške dohodnutých platieb znížených o nerealizované finančné náklady.

Súčasťou dohodnutých platieb je aj kúpna cena, za ktorú na konci dohodnutej doby finančného prenájmu prechádza vlastnícke právo k prenajatému majetku z prenajímateľa na nájomcu. Dohodnutá doba nájmu je najmenej 60 % doby odpisovania podľa daňových predpisov, minimálne však 3 roky. Platba nájomného je alokovaná medzi splátku istiny a finančné náklady, vypočítané metódou efektívnej úrokovej miery. Finančné náklady sa účtujú na ľarchu účtu 562 – Úroky.

(q) Deriváty

Deriváty sa oceňujú reálnou hodnotou.

Zmeny reálnych hodnôt zabezpečovacích derivátov sa účtujú bez vplyvu na výsledok hospodárenia, priamo do vlastného imania.

Zmeny reálnych hodnôt derivátov určených na obchodovanie na tuzemskej burze, zahraničnej burze alebo na inom verejnom trhu sa účtujú s vplyvom na výsledok hospodárenia.

Zmeny reálnych hodnôt derivátov určených na obchodovanie na neverejnom trhu sa účtujú bez vplyvu na výsledok hospodárenia, priamo do vlastného imania.

O derivátových operáciách spoločnosť v priebehu účtovného obdobia roka 2013 neúčtovala.

(r) Majetok a záväzky zabezpečené derivátmi

O majetku ani záväzkoch zabezpečených derivátmi Spoločnosť v priebehu účtovného obdobia roka 2013 neúčtovala.

(s) Cudzia mena

Majetok a záväzky vyjadrené v cudzej mene sa ku dňu uskutočnenia účtovného prípadu prepočítavajú na menu euro referenčným výmenným kurzom určeným a vyhláseným Európskou centrálnou bankou alebo Národnou bankou Slovenska v deň predchádzajúci dňu uskutočnenia účtovného prípadu.

Na ocenenie prírastku cudzej meny nakúpenej za euro sa použije kurz, za ktorý bola táto cudzia mena nakúpená.

Na úbytok rovnakej cudzej meny v hotovosti alebo z devízového účtu sa na prepočet cudzej meny na eurá použije referenčný výmenný kurz určený a vyhlásený Európskou centrálnou bankou alebo Národnou bankou Slovenska v deň predchádzajúci dňu uskutočnenia účtovného prípadu.

Majetok a záväzky vyjadrené v cudzej mene (okrem prijatých a poskytnutých preddavkov) sa ku dňu, ku ktorému sa zostavuje účtovná závierka, prepočítavajú na menu euro referenčným výmenným kurzom určeným a vyhláseným Európskou centrálnou bankou alebo Národnou bankou Slovenska v deň, ku ktorému sa zostavuje účtovná závierka, a účtujú sa s vplyvom na výsledok hospodárenia.

Prijaté a poskytnuté preddavky v cudzej mene prostredníctvom účtu vedeného v tejto cudzej mene sa prepočítavajú na menu euro referenčným výmenným kurzom určeným a vyhláseným Európskou centrálnou bankou alebo Národnou bankou Slovenska v deň predchádzajúci dňu uskutočnenia účtovného prípadu. Ku dňu, ku ktorému sa zostavuje účtovná závierka, sa už neprepočítavajú.

Prijaté a poskytnuté preddavky v cudzej mene na účet zriadený v eurách a z účtu zriadeného v eurách sa prepočítavajú na menu euro kurzom, za ktorý boli tieto hodnoty nakúpené alebo predané.

(t) Výnosy

Tržby za vlastné výkony a tovar neobsahujú daň z pridanej hodnoty. Sú tiež znížené o zľavy a zrážky (rabaty, bonusy, skontá, dobropisy a pod.), bez ohľadu na to, či zákazník mal vopred na zľavu nárok, alebo či ide o dodatočne uznanú zľavu.

F. INFORMÁCIE O ÚDAJOCH NA STRANE AKTÍV SÚVAHY

1. Dlhodobý nehmotný majetok a dlhodobý hmotný majetok

Prehľad o pohybe dlhodobého nehmotného majetku a dlhodobého hmotného majetku od 1. januára 2013 do 31. decembra 2013 a za porovnateľné obdobie od 1. januára 2012 do 31. decembra 2012 je uvedený v prílohe týchto poznámok.

Spoločnosť mala v nájme (finančný prenájom, zmluvy boli uzatvorené po 1. januári 2004) 2 motorové vozidlá v obstarávacej cene 22 549 EUR a 1 náves v obstarávacej cene 29 365 EUR, ktoré vykazuje ako svoj majetok. V priebehu účtovného obdobia 2013 spoločnosť ukončila finančný prenájom na tieto vozidlá.

Dlhodobý hmotný majetok je poistený pre prípad škôd spôsobených krádežou a živelnou pohromou do výšky poistnej sumy 753 358,- EUR, okrem toho má spoločnosť uzatvorené zmluvy o povinnom zmluvnom poistení vozidiel a havarijnom poistení vozidiel v poisťovni Generali Slovensko poisťovňa, a.s., zmluvu o cestovnom poistení – korporátna poisťka v ECP – Európska cestovná poisťovňa, zmluvu o poistení zodpovednosti za škodu dopravcu – CMR poistenie v Generali Slovensko poisťovňa, a.s., zmluvu o poistení zodpovednosti za škodu zasielateľa – Fiala, zmluvu na poistenie prenajatých priestorov v Allianz a.s., zmluvu o poistení zodpovednosti za škodu z titulu vlastníctva vagónov v Generali Slovensko poisťovňa a zmluvu na havarijné poistenie vagónov v Generali Slovensko poisťovňa.

Spoločnosť nemá zriadené záložné právo na svoj majetok v prospech tretích osôb.

2. Dlhodobý finančný majetok

Prehľad o pohybe dlhodobého finančného majetku od 1. januára 2013 do 31. decembra 2013 a za porovnateľné obdobie od 1. januára 2012 do 31. decembra 2012 je uvedený v prílohe týchto poznámok.

Spoločnosť v decembri 2013 predala svoj podiel v pridruženom podniku Železničné opravovne a strojárne Zvolen, a.s.

Výška vlastného imania k 31. decembru 2013 a výsledku hospodárenia za účtovné obdobie 2013 podnikov je uvedená v nasledujúcom prehľade:

Obchodné meno a sídlo spoločnosti, v ktorej má účtovná jednotka umiestnený dlhodobý finančný majetok	Bežné účtovné obdobie (rok 2013)				
	Podiel účtovnej jednotky na základnom imaní v %	Podiel účtovnej jednotky na hlas. právach v %	Hodnota vlastného imania účtovnej jednotky, v ktorej má umiestnený dlhodobý finančný majetok	Výsledok hospodárenia účtovnej jednotky, v ktorej má účtovná jednotka umiestnený dlhodobý finančný majetok	Účtovná hodnota dlhodobého finančného majetku
a	b	c	d	e	f
Spoločné podniky					
EBA, s.r.o.	50	50	10 388 706	452 792	9 958 176
Pridružené podniky					
Express Rail, a.s.	30	30	1 650 031	-986 946	8 250
E-P Rail S.R.L.	33,3	33,3			740
Obstarávaný dlhodobý finančný majetok na účely vykonania vplyvu v inej účtovnej jednotke					
Express-Sped Rail & Logistics GmbH					31 500
Dlhodobý finančný majetok spolu					9 998 666

Výsledok hospodárenia a výška vlastného imania pridruženého podniku E-P Rail S.R.L. za účtovné obdobie 2013 neboli ku dňu zostavenia účtovnej závierky spoločnosti Express Slovakia „Medzinárodná preprava a.s.“ známe.

Spoločnosť vykazuje ako dlhodobý finančný majetok tiež poskytnuté pôžičky voči podnikom v skupine v celkovej výške 15 287 327 EUR.

Spoločnosť nevykazuje záložné právo v prospech tretích osôb na dlhodobý finančný majetok.

Výška vlastného imania k 31. decembru 2012 a výsledku hospodárenia za účtovné obdobie 2012 podnikov je uvedená v nasledujúcom prehľade:

Bezprostredne predchádzajúce účtovné obdobie (rok 2012)					
Obchodné meno a sídlo spoločnosti, v ktorej má účtovná jednotka umiestnený dlhodobý finančný majetok	Podiel účtovnej jednotky na základnom imaní v %	Podiel účtovnej jednotky na hlas. právach v %	Hodnota vlastného imania účtovnej jednotky, v ktorej má účtovná jednotka umiestnený dlhodobý finančný majetok	Výsledok hospodárenia účtovnej jednotky, v ktorej má účtovná jednotka umiestnený dlhodobý finančný majetok	Účtovná hodnota dlhodobého finančného majetku
a	b	c	d	e	f
Spoločné podniky					
EBA, s.r.o.	50	50	9 949 856	648 574	9 958 176
Pridružené podniky					
Železničné opravovne a strojárne Zvolen, a.s.	24,7	24,7	14 827 509	58 264	2 936 799
Express Rail, a.s.	30	30	2 636 978	685 097	8 250
Dlhodobý finančný majetok spolu					12 903 225

Informácie o poskytnutých dlhodobých pôžičkách sú uvedené v nasledujúcej tabuľke:

Dlhodobé pôžičky	Stav na začiatku účtovného obdobia	Zvýšenie hodnoty	Zníženie hodnoty	Vyradenie pôžičky z účtovníctva v účtovnom období	Stav na konci účtovného obdobia
a	b	c	d	e	f
Do splatnosti viac ako päť rokov	947 554		947 554		0
Do splatnosti viac ako tri roky a najviac päť rokov vrátane	6 373 232		6 373 232		0
Do splatnosti viac ako jeden rok a najviac tri roky vrátane	10 873 232		6 373 232	4 500 000	0
Do splatnosti do jedného roka vrátane	3 186 616	13 694 019	0	1 593 308	15 287 327
Dlhodobé pôžičky spolu	21 380 635	13 694 019	13 694 018	6 093 308	15 287 328

3. Zásoby

Spoločnosť v roku 2013 netvorila opravné položky k zásobám, nakoľko jedinými zásobami Spoločnosti sú iba reklamné predmety určené na propagáciu.

4. Údaje o zákazkovej výrobe

Spoločnosť v roku 2013 neúčtovala o zákazkovej výrobe.

5. Údaje o zákazkovej výstavbe nehnuteľnosti na predaj

Spoločnosť v roku 2013 neúčtovala o zákazkovej výstavbe nehnuteľnosti na predaj.

6. Pohľadávky

Vývoj opravnej položky v priebehu účtovného obdobia je zobrazený v nasledujúcom prehľade:

Bežné účtovné obdobie (rok 2013)					
Pohľadávky	Stav opravnej položky k 1.1.2013	Tvorba opravnej položky	Zúčtovanie opravnej položky z dôvodu zániku opodstatnenosti	Zúčtovanie opravnej položky z dôvodu vyradenia majetku z účtovníctva	Stav opravnej položky k 31.12.2013
a	b	c	d	e	f
Pohľadávky z obchodného styku	833 417	104 993	21 474	116 325	800 611
Pohľadávky voči dcérskej účtovnej jednotke a materskej účtovnej jednotke	0	0	0	0	0
Ostatné pohľadávky v rámci konsolidovaného celku	0	0	0	0	0
Pohľadávky voči spoločníkom, členom a združeniu	0	0	0	0	0
Iné pohľadávky	299 100	0	5 300	5 443	288 357
Pohľadávky spolu	1 132 517	104 993	26 774	121 768	1 088 968

Veková štruktúra pohľadávok za bežné účtovné obdobie je uvedená v nasledujúcom prehľade:

Pohľadávky k 31.12.2013 a	V lehote splatnosti b	Po lehote splatnosti c	Pohľadávky spolu d
Dlhodobé pohľadávky			
Pohľadávky z obchodného styku	2 587 376	0	2 587 376
Pohľadávky voči dcérskej účtovnej jednotke a materskej účtovnej jednotke	0	0	0
Ostatné pohľadávky v rámci konsolidovaného celku	0	0	0
Pohľadávky voči spoločníkom, členom a združeniu	0	0	0
Iné pohľadávky	0	0	0
Dlhodobé pohľadávky spolu	2 587 376	0	2 587 376
Krátkodobé pohľadávky			
Pohľadávky z obchodného styku	28 718 779	6 522 106	35 240 885
Pohľadávky voči dcérskej účtovnej jednotke a materskej účtovnej jednotke	0	0	0
Ostatné pohľadávky v rámci konsolidovaného celku	0	0	0
Pohľadávky voči spoločníkom, členom a združeniu	0	0	0
Sociálne poistenie	0	0	0
Daňové pohľadávky a dotácie	2 720 445	0	2 720 445
Iné pohľadávky	12 827	303 221	316 048
Krátkodobé pohľadávky spolu	31 452 051	6 825 327	38 277 378

Veková štruktúra pohľadávok za predchádzajúce účtovné obdobie je uvedená v nasledujúcom prehľade:

Pohľadávky k 31.12.2012	V lehote splatnosti	Po lehote splatnosti	Pohľadávky spolu
a	b	c	d
Dlhodobé pohľadávky			
Pohľadávky z obchodného styku	1 227 376	0	1 227 376
Pohľadávky voči dcérskej účtovnej jednotke a materskej účtovnej jednotke	0	0	0
Ostatné pohľadávky v rámci konsolidovaného celku	0	0	0
Pohľadávky voči spoločníkom, členom združení a	0	0	0
Iné pohľadávky	0	0	0
Dlhodobé pohľadávky spolu	1 227 376	0	1 227 376
Krátkodobé pohľadávky			
Pohľadávky z obchodného styku	32 784 144	14 315 316	47 099 460
Pohľadávky voči dcérskej účtovnej jednotke a materskej účtovnej jednotke	0	0	0
Ostatné pohľadávky v rámci konsolidovaného celku	0	0	0
Pohľadávky voči spoločníkom, členom združení a	0	0	0
Sociálne poistenie	0	0	0
Daňové pohľadávky a dotácie	1 254 925	0	1 254 925
Iné pohľadávky	467 513	26 427	493 940
Krátkodobé pohľadávky spolu	34 506 582	14 341 743	48 848 325

Informácie o pohľadávkach zabezpečených záložným právom alebo inou formou zabezpečenia sú uvedené v nasledujúcom prehľade:

Opis predmetu záložného práva	Bežné účtovné obdobie (2013)	
	Hodnota predmetu záložného práva	Hodnota pohľadávky
a		
Pohľadávky kryté záložným právom alebo inou formou zabezpečenia	0	0
Hodnota pohľadávok, na ktoré sa zriadilo záložné právo	15 797 207	15 044 959

7. Finančné účty

Ako finančné účty sú vykázané peniaze v pokladnici a účty v bankách. Účtami v bankách môže Spoločnosť voľne disponovať.

Prehľad jednotlivých položiek finančných účtov:

Názov položky	31. 12. 2013	31. 12. 2012
Pokladnica, ceniny	16 803	15 226
Bežné účty v banke alebo v pobočke zahraničnej banky	27 046 270	11 842 794
Vkladové účty v banke alebo v pobočke zahraničnej banky termínované	0	0
Peniaze na ceste	0	0
Spolu	27 063 074	11 858 020

8. Krátkodobý finančný majetok

Spoločnosť ku dňu 31.12.2013 nevykazuje krátkodobý finančný majetok.

9. Časové rozlíšenie

Ide o tieto položky:

Opis položky časového rozlíšenia	31. 12. 2013	31. 12. 2012
Náklady budúcich období krátkodobé, z toho:	254 478	174 300
Prepravné náklady	152 598	59 407
Nájomné	27 251	59 034
Poistenie	17 885	2 162
Reklama	0	833
Ostatné	56 744	52 864
Príjmy budúcich období krátkodobé, z toho:	1 186 702	415 991
Prepravné služby	937 487	409 760
Úroky	230 758	5 556
Ostatné	18 457	675
Spolu	1 441 180	590 291

G. INFORMÁCIE O ÚDAJOCH NA STRANE PASÍV SÚVAHY

1. Vlastné imanie

Informácie o vlastnom imaní sú uvedené v časti C a P.

2. Rezervy

Prehľad o rezervách za bežné účtovné obdobie je uvedený v nasledujúcom prehľade:

Názov položky	Bežné účtovné obdobie (rok 2013)				
	Stav	Tvorba	Použitie	Zrušenie	Stav
	k 1. 1. 2013				k 31. 12. 2013
a	b	c	d	e	f
Dlhodobé rezervy, z toho:	0	0	0	0	0
Ostatné rezervy dlhodobé					
Záručné opravy	0	0	0	0	0
Odchodné do dôchodku	0	0	0	0	0
Ostatné rezervy dlhodobé spolu	0	0	0	0	0
Krátkodobé rezervy, z toho:	1 322 243	1 234 779	927 518	2 100	1 627 404
Zákonné rezervy krátkodobé					
Mzdy za dovolenku vrátane sociálneho zabezpečenia	103 061	109 355	103 061	0	109 355
Overenie účtovnej závierky a zostavenie daňového priznania	20 885	18 341	20 885	0	18 341
Nevyfakturované dodávky prepravných služieb	282 464	330 056	212 670	0	399 850
Rezervy ostatné	80 972	69 629	78 872	2 100	69 629
Zákonné rezervy krátkodobé spolu	487 382	527 381	415 488	2 100	597 175
Ostatné rezervy krátkodobé					
Prémie za 2013 vrátane odvodov	280 606	484 947	280 606	0	484 946
Doplatky prémie ročnou sadzbou vrátane odvodov	142 387	137 720	142 387	0	137 720
Rezerva na ročné zúčtovanie ZP	7 830	6 057	7 830	0	6 057
Rezervy - reklamácie (dohady)	223 281	73 643	81 207	0	215 717
Rezervy ostatné	180 758	5 031	0	0	185 789
Ostatné rezervy krátkodobé spolu	834 861	707 398	512 030	0	1 030 230

Prehľad o rezervách za predchádzajúce účtovné obdobie je uvedený v nasledujúcom prehľade:

Názov položky	Bezprostredne predchádzajúce účtovné obdobie (rok 2012)				
	Stav k 1.1.2012	Tvorba	Použitie	Zrušenie	Stav k 31.12.2012
	a	b	c	d	e
Dlhodobé rezervy, z toho:	0	0	0	0	0
Ostatné rezervy dlhodobé					
Záručné opravy	0	0	0	0	0
Odchodné do dôchodku	0	0	0	0	0
Ostatné rezervy dlhodobé spolu	0	0	0	0	0
Krátkodobé rezervy, z toho:	1 499 161	1 181 487	660 727	697 678	1 322 243
Zákonné rezervy krátkodobé					
Mzdy za dovolenku vrátane sociálneho zabezpečenia	77 661	103 061	77 661	0	103 061
Overenie účtovnej závierky a zostavenie daňového priznania	15 832	20 885	15 832	0	20 885
Nevyfakturované dodávky prepravných služieb	628 049	282 464	130 372	497 678	282 463
Rezervy ostatné	206 016	80 972	6 016	200 000	80 972
Zákonné rezervy krátkodobé spolu	927 558	487 383	229 881	697 678	487 382
Ostatné rezervy krátkodobé spolu					
Prémie za 2012 vrátane odvodov	219 610	280 606	219 610	0	280 606
Doplatky prémiej ročnou sadzbou vrátane odvodov	112 794	142 387	112 794	0	142 387
Rezerva na ročné zúčtovanie ZP	7 522	7 830	7 522	0	7 830
Rezervy - reklamácie (dohady)	90 920	223 281	90 920	0	223 281
Rezervy ostatné	140 758	40 000	0	0	180 758
Ostatné rezervy krátkodobé spolu	571 603	694 104	430 846	0	834 861

3. Závázky

Štruktúra záväzkov (okrem bankových úverov) podľa zostatkovej doby splatnosti je uvedená v nasledujúcom prehľade:

Názov položky	31. 12. 2013	31. 12. 2012
Dlhodobé záväzky spolu	90 797	3 411 278
Záväzky so zostatkovou dobou splatnosti nad päť rokov	0	0
Záväzky so zostatkovou dobou splatnosti jeden rok až päť rokov	90 797	3 411 278
Krátkodobé záväzky spolu	19 962 454	20 475 464
Záväzky so zostatkovou dobou splatnosti do jedného roka vrátane	18 664 920	17 711 027
Záväzky po lehote splatnosti	1 297 534	2 764 437

Spoločnosť neviduje k 31.12.2013 žiadne záväzky z finančného prenájmu.

Názov položky	31. 12. 2013			31. 12. 2012		
	do jedného roka vrátane	Splatnosť od jedného roka do piatich rokov vrátane	viac ako päť rokov	do jedného roka vrátane	Splatnosť od jedného roka do piatich rokov vrátane	viac ako päť rokov
a	b	c	d	e	f	g
Istina	0	0	0	9 510	0	0
Finančný náklad	0	0	0	160	0	0
Spolu	0	0	0	9 670	0	0

4. Odložený daňový záväzok

Výpočet odloženého daňového záväzku je uvedený v nasledujúcom prehľade:

Názov položky	31. 12. 2013	31. 12. 2012
Dočasné rozdiely medzi účtovnou hodnotou majetku a daňovou základňou, z toho:		
– odpočítateľné	-772 270	1 184 158
– zdaniteľné	-1 059 704	-817 648
	287 434	2 001 806
Dočasné rozdiely medzi účtovnou hodnotou záväzkov a daňovou základňou, z toho:		
– odpočítateľné	-2 003 307	249 028
– zdaniteľné	-3 049 859	-794 861
	1 046 552	1 043 889
Možnosť umorovať daňovú stratu v budúcnosti	0	-5 663 112
Možnosť previesť nevyužitú daňovú odpočty	0	0
Sadzba dane z príjmov (v %)	22	23
Odložená daňová pohľadávka	0	0
Uplatnená daňová pohľadávka	0	0
Zaučtovaná ako náklad	0	0
Zaučtovaná do vlastného imania	0	0
Odložený daňový záväzok	-610 627	-972 883
Zmena odloženého daňového záväzku	362 255	-903 000
Zaučtovaná ako náklad	362 255	-903 000
Zaučtovaná do vlastného imania	0	0
Iné	0	0

5. Sociálny fond

Tvorba a čerpanie sociálneho fondu v priebehu účtovného obdobia sú znázornené v nasledujúcom prehľade:

Názov položky	31. 12. 2013	31. 12. 2012
Začiatkový stav sociálneho fondu	77 944	30 560
Tvorba sociálneho fondu na ťarchu nákladov	18 052	18 293
Tvorba sociálneho fondu zo zisku	0	0
Ostatná tvorba sociálneho fondu	0	33 777
<i>Tvorba sociálneho fondu spolu</i>	<i>18 052</i>	<i>52 070</i>
<i>Čerpanie sociálneho fondu</i>	<i>5 200</i>	<i>4 686</i>
Konečný zostatok sociálneho fondu	90 797	77 944

Časť sociálneho fondu sa podľa zákona o sociálnom fonde tvorí povinne na ťarchu nákladov a časť sa môže vytvárať zo zisku. Sociálny fond sa podľa zákona o sociálnom fonde čerpá na sociálne, zdravotné, rekreačné a iné potreby zamestnancov.

6. Bankové úvery

Štruktúra bankových úverov je uvedená v nasledujúcom prehľade:

Názov položky	Mena	Úrok p.a. v %	Dátum splatnosti	Suma istiny v príslušnej mene k 31.12.2013	Suma istiny v eurách k 31.12.2013	Suma istiny v príslušnej mene k 31.12.2012
a	b	c	d	e	f	g
Dlhodobé bankové úvery						
Tatrabanka	EUR		31.5.2015	22 000 000	22 000 000	16 935 650
				<u>22 000 000</u>	<u>22 000 000</u>	<u>16 935 650</u>
Krátkodobé bankové úvery						
VÚB	EUR		20.6.2014	15 044 959	15 044 959	21 644 500
BAWAG	EUR		30.9.2014	15 000 000	15 000 000	15 169 093
				<u>30 044 959</u>	<u>30 044 959</u>	<u>36 813 594</u>
Spolu				<u>52 044 959</u>	<u>52 044 959</u>	<u>53 749 244</u>
Ostatné úvery						
Express Interfracht Wien - spriaznená osoba	EUR		30.6.2014	6 666 667	6 666 667	6 666 667

Spoločnosť dňa 6. februára 2014 uzatvorila s Tatra bankou, a.s. dodatok č. 14 k úverovej zmluve, v zmysle ktorého bol dohodnutý posledný možný termín konečnej splatnosti úveru na 31.5.2015, pokiaľ sa zmluvné strany nedohodnú inak.

7. Časové rozlíšenie

Štruktúra časového rozlíšenia je uvedená v nasledujúcom prehľade:

Názov položky	31. 12. 2013	31. 12. 2012
Výdavky budúcich období krátkodobé, z toho:	469 141	765 647
Prepravné služby	329 510	699 759
Úroky	95 888	61 858
Ostatné	43 743	4 030
Výnosy budúcich období krátkodobé, z toho:	21 000	0
Časové rozlíšenie refakturácie	21 000	0
Spolu	<u>490 141</u>	<u>765 647</u>

H. INFORMÁCIE O VÝNOSOCH

1. Tržby za vlastné výkony a tovar

Tržby za poskytované služby sú uvedené v nasledujúcom prehľade:

typ prepravy	2013 EUR	2012 EUR
Tržby za železničnú prepravu	121 095 176	204 522 373
Tržby za kombi a námornú prepr.	1 611 014	2 362 604
Tržby za riečnu prepravu	0	521 916
Tržby za prenájom vagónov	287 320	55 598
Tržby za cestnú prepravu	16 643 932	7 874 910
Tržby logistické projekty	31 751	19 955
Zníženie výnosov - zľavy, bonusy	0	-203 935
Provízie výnosové	0	166 954
Prefakturácie	0	0
Spolu	139 669 193	215 320 375

Územné členenie tržieb je nasledovné:

Oblasť odbytu	Železničná prepr.		Kombin. prepr.		Riečna prepr.		Cestná prepr.		Ostatné		Spolu	
	2013	2012	2013	2012	2013	2012	2013	2012	2013	2012	2013	2012
SR	35 825 316	55 289 245	1 482 622	1 951 218	0	226 147	10 526 528	5 790 274	30 958	38 573	47 865 424	63 295 457
EU	82 698 576	135 080 836	61 890	301 436	0	295 769	6 096 970	2 084 636	288 113	0	89 145 549	137 762 677
Tretie kr.	2 571 284	14 152 292	66 502	109 949	0	0	20 434	0	0	0	2 658 220	14 262 241
Spolu	121 095 176	204 522 373	1 611 014	2 362 603	0	521 916	16 643 932	7 874 910	319 071	38 573	139 669 193	215 320 375

2. Zmena stavu zásob vlastnej výroby

Spoločnosť v priebehu účtovného obdobia roka 2013 neúčtovala o zmene stavu zásob vlastnej výroby.

3. Aktivácia nákladov, výnosy z hospodárskej činnosti, finančnej činnosti a mimoriadnej činnosti

Spoločnosť v priebehu účtovného obdobia roka 2013 neúčtovala o aktivácii.

Názov položky	2013	2012
Ostatné významné položky výnosov z hospodárskej činnosti, z toho:	266 728	1 873 711
Zmluvné pokuty a penále	23 824	8 802
Výnosy z odpísaných a postúpených pohľadávok	37 878	699 093
Výnosy z odpísaných záväzkov	134	3 037
Spotrebné dane a DPH zo zahraničia	15 345	85 176
Náhrady škody od poisťovní	11 276	15 298
Náhrady škody od dopravcov	-2 343	11 953
Prefakturácie	176 926	258 251
Odstupné lízingu	0	791 286
Iné	3 688	815
Finančné výnosy, z toho:	7 564 929	2 395 238
<i>Kurzové zisky, z toho:</i>	<i>421 872</i>	<i>1 065 760</i>
Realizované kurzové zisky	415 131	1 059 764
Nerealizované kurzové zisky	6 741	5 996
<i>Ostatné významné položky finančných výnosov, z toho:</i>	<i>7 143 057</i>	<i>1 329 478</i>
Tržby z predaja cenných papierov a podielov	5 800 000	16 431
Prijaté dividendy z pridružených podnikov	0	131 307
Výnosové úroky	1 343 057	1 181 740

4. Čistý obrat

Čistý obrat Spoločnosti na účely zistenia povinnosti overenia individuálnej účtovnej závierky auditorom [§ 19 ods. 1 písm. a) zákona o účtovníctve] je uvedený v nasledujúcom prehľade:

Názov položky	2013	2012
Tržby za vlastné výrobky	0	0
Tržby z predaja služieb	139 669 193	215 320 375
Tržby za tovar	0	0
Výnosy zo zákazky	0	0
Výnosy z nehnuteľnosti na predaj	0	0
Iné výnosy súvisiace s bežnou činnosťou	2 075 474	2 413 608
Čistý obrat celkom	<u>141 744 667</u>	<u>217 733 983</u>

I. INFORMÁCIE O NÁKLADOCH

1. Náklady na poskytnuté služby, ostatné náklady na hospodársku činnosť, finančné a mimoriadne náklady

Prehľad o nákladoch na poskytnuté služby, ostatných nákladoch na hospodársku činnosť, finančných a mimoriadnych nákladoch:

Názov položky	2013	2012
Náklady na poskytnuté služby, z toho:	132 339 325	199 872 701
<i>Náklady voči auditorovi, auditorskej spoločnosti, z toho:</i>	<i>35 122</i>	<i>29 503</i>
Náklady na overenie individuálnej účtovnej závierky	35 122	29 503
<i>Ostatné významné položky nákladov za poskytnuté služby, z toho:</i>	<i>132 304 203</i>	<i>199 843 198</i>
Reklama, propagácia, inzercia	1 202 375	3 326 786
Právne poradenstvo	40 639	6 062
Účtovné poradenstvo	20 320	22 806
Obchodné a finančné poradenstvo	6 101 740	5 287 500
Personálne poradenstvo	915	5 145
Preklady	10 861	7 919
Sprostredkovateľské služby	3 615	10 203
Provízia	3 809 870	13 584 389
Zľavy a bonusy k prepravným službám	-3 075 228	-5 996 986
Technické a informačné služby	206 615	214 469
Nájomné	171 300	322 883
Prepravné služby	123 235 669	182 475 811
Školenie a vzdelávanie	32 075	56 589
Opravy a udržiavanie	50 205	53 005
Cestovné výdavky	78 613	60 903
Výdavky na reprezentáciu	195 100	164 852
Telefónne poplatky a internet	74 072	80 797
Poštovné	32 406	23 974
Ostatné	113 042	136 091
Ostatné významné položky nákladov z hospodárskej činnosti, z toho:	2 270 322	1 840 479
Manká a škody	21 694	23 138
Dary	4 500	18 458
Zmluvné pokuty a penále	2 030 011	12 672
Ostatné pokuty a penále	139	596
Odpis nevymožiteľných pohľadávok	608	4 775
Postúpené pohľadávky	37 740	699 068
Bonusy, zľavy zo železničnej prepravy	0	-70 969
Prefakturácia	65 880	150 792
Postúpenie finančného lízingu	0	815 107
Poistenie	97 926	166 961
DPH zo zahraničia	3 669	3 371
Iné	8 154	16 510
Finančné náklady, z toho:	4 692 494	2 471 295
<i>Kurzové straty, z toho:</i>	<i>480 062</i>	<i>808 911</i>
Realizované kurzové straty	465 735	792 444
Nerealizované kurzové straty	14 327	16 467
<i>Ostatné významné položky finančných nákladov, z toho:</i>	<i>4 212 432</i>	<i>1 662 384</i>
Predané cenné papiere a podiely	2 936 799	16 431
Nákladové úroky	1 029 688	1 437 341
Provízie	0	14 827
Bankové poplatky	110 938	42 535
Garancia	135 000	151 250
Ostatné	7	0

J. INFORMÁCIE O DANIACH Z PRÍJMOV

Prevod od teoretickej dane z príjmov k vykázanej dani z príjmov je uvedený v nasledujúcom prehľade:

Názov položky	2013			2012		
	Základ dane	Daň	Daň v %	Základ dane	Daň	Daň v %
a	b	c	d	e	f	g
Výsledok hospodárenia pred zdanením, z toho:	4 219 624		100,00 %	9 022 048		100,00 %
teoretická daň		970 514	23,00 %		1 714 189	19,00 %
Daňovo neuznané náklady	5 119 658	1 177 521	27,91 %	6 298 372	1 196 691	13,26 %
Výnosy nepodliehajúce dani	-676 994	-155 709	-3,69 %	-1 263 701	-240 103	-2,66 %
Vplyv nevýkázanej odloženej daňovej pohľadávky	0	0	0,00 %	0	0	0,00 %
Umorenie daňovej straty	-5 663 112	-1 302 516	-30,87 %	-353 530	-67 171	-0,74 %
Zmena sadzby dane	0	0	0,00 %	0	0	0,00 %
Iné	0	0	0,00 %	0	0	0,00 %
Spolu	2 999 176	689 810	16,35 %	13 703 189	2 603 606	28,86 %
Splatná daň z príjmov		689 810	16,35 %		2 603 606	28,86 %
Odložená daň z príjmov		362 255	8,59 %		-903 000	-10,01 %
Celková daň z príjmov		1 052 065	24,93 %		1 700 606	18,85 %

Ďalšie informácie k odloženým daniam:

	2013	2012
Suma odloženej daňovej pohľadávky účtovanej ako náklad alebo výnos vyplývajúca zo zmeny sadzby dane z príjmov	-41 095	291 023
Suma odloženého daňového záväzku účtovaného ako náklad alebo výnos vyplývajúci zo zmeny sadzby dane z príjmov	-13 339	123 710
Suma odloženej daňovej pohľadávky týkajúca sa umorenia daňovej straty, nevyužitých daňových odpočtov a iných nárokov, ako aj dočasných rozdielov predchádzajúcich účtovných období, ku ktorým sa v predchádzajúcich účtovných obdobiach odložená daňová pohľadávka neúčtovala	0	0
Suma odloženého daňového záväzku, ktorý vznikol z dôvodu neúčtovania tej časti odloženej daňovej pohľadávky v bežnom účtovnom období, o ktorej sa účtovalo v predchádzajúcich účtovných obdobiach	0	0
Suma neuplatneného umorenia daňovej straty, nevyužitých daňových odpočtov a iných nárokov a odpočítateľných dočasných rozdielov, ku ktorým nebola účtovaná odložená daňová pohľadávka	0	0
Suma odloženej dane z príjmov, ktorá sa vzťahuje na položky účtované priamo na účty vlastného imania bez účtovania na účty nákladov a výnosov	0	0

K. INFORMÁCIE O ÚDAJOCH NA PODSÚVAHOVÝCH ÚČTOCH

Najatý majetok

Spoločnosť má časť administratívnych priestorov o rozlohe 1 195,06 m² v nájme od tretej osoby. Nájomná zmluva je uzatvorená do 31.3.2019 s možnosťou výpovede v určených prípadoch. Výpovedná lehota sú 2 mesiace. Ročné náklady na nájomné sú vo výške 66 874,- EUR

Prenajatý majetok

Spoločnosť prenájma vagóny tretím osobám. Výška tržieb z nájmu vagónov za rok 2013 bola v sume 287 320,- EUR

L. INFORMÁCIE O INÝCH AKTÍVACH A INÝCH PASÍVACH

1. Podmienené záväzky

Spoločnosť má nasledujúce podmienené záväzky, ktoré sa nesledujú v bežnom účtovníctve a neuvádzajú sa v súvahe:

Spoločnosť má v platnosti poskytnutú colnú záruku Tatra bankou, a.s. Colnému úradu Bratislava do výšky 331 939 EUR a z iných obchodno-prevádzkových potrieb vo výške 88 132 EUR.

Spoločnosť ručí za záväzky z titulu finančného leasingu spoločnosti Express Rail, a.s. Spoločnosť taktiež ručí za poskytnuté úvery spoločnosti Express Rail, a.s.

Prehľad podmienených záväzkov za bežné účtovné obdobie:

Druh podmieneného záväzku	31.12.2013	
	Hodnota celkom	Hodnota voči spriazneným osobám
Zo súdnych rozhodnutí	0	0
Z poskytnutých záruk	420 071	0
Zo všeobecne záväzných právnych predpisov	0	0
Zo zmluvy o podriadenom záväzku	0	0
Z ručenia	26 194 411	26 194 411
Iné podmienené záväzky	0	0

Prehľad podmienených záväzkov za bezprostredne predchádzajúce účtovné obdobie:

Druh podmieneného záväzku	31.12.2012	
	Hodnota celkom	Hodnota voči spriazneným osobám
Zo súdnych rozhodnutí	0	0
Z poskytnutých záruk	331 939	0
Zo všeobecne záväzných právnych predpisov	0	0
Zo zmluvy o podriadenom záväzku	0	0
Z ručenia	9 868 531	9 868 531
Iné podmienené záväzky	0	0

2. Podmienení majetok

Spoločnosť neevidovala v podsúvahovej evidencii podmienený majetok.

M. INFORMÁCIE O PRÍJMOCH A VÝHODÁCH ČLENOV ŠTATUTÁRNYCH ORGÁNOV, DOZORNÝCH ORGÁNOV A INÝCH ORGÁNOV ÚČTOVNEJ JEDNOTKY

Hrubé príjmy členov štatutárnych orgánov Spoločnosti za ich činnosť pre Spoločnosť v sledovanom účtovnom období boli vo výške 168 000 EUR (v roku 2012: 168 000 EUR).

Členom štatutárnemu orgánu, ani členom dozorných orgánov neboli v roku 2013 poskytnuté žiadne pôžičky, záruky alebo iné formy zabezpečenia, ani finančné prostriedky alebo iné plnenia na súkromné účely členov, ktoré sa vyúčtovávajú (v roku 2012: žiadne).

N. INFORMÁCIE O EKONOMICKÝCH VZŤAHOCH ÚČTOVNEJ JEDNOTKY A SPRIAZNENÝCH OSÔB

Spoločnosť uskutočnila v priebehu účtovného obdobia nasledujúce transakcie so spriaznenými osobami uzavretých na základe obvyklých obchodných podmienok:

Spriaznená osoba	Hodnotové vyjadrenie obchodu	
	2013	2012
a) transakcie s materským podnikom, sesterskými a dcérskymi podnikmi:		
poskytnutie/splatenie úveru Optifin Invest, s.r.o.	-1 593 308	9 313 384
výnosové úroky z úveru Optifin Invest s.r.o.	628 164	542 970
nákup tovarov a služieb Optifin Invest, s.r.o.	6 828 897	7 392 009
predaj akcií spoločnosti ŽOS Zvolena a.s.	5 800 000	0
predaj tovarov a služieb Optifin Invest, s.r.o.	1 000	0
nákup tovarov a služieb Express Truck Slovakia, a.s.	0	912 005
výnosové úroky z úveru dcer. spol. Express Truck Slovakia, a.s.	0	131 651
nákup služieb COLUMBEX INTERNATIONAL	115 939	253 971
predaj služieb COLUMBEX INTERNATIONAL	14 700	
nákup služieb Viking, s.r.o.	0	2 903
predaj služieb Profit Exim AB	25	0
predaj tovarov TATRAVAGONKA BRATSTVO DOO SUBOTICA	25 300	0
nákup tovarov a služieb TATRAVAGONKA BRATSTVO DOO SUBOTICA	5 420	0
predaj služieb TREVA, s.r.o.	21 735	59 301
predaj služieb ELH Eisenbahnleufwerke Halle GmbH & Co. KG	25 535	0
predaj služieb WEP TRADING a.s.	10 240	0
predaj služieb ZLH PLUS, a.s.	264 126	357 490
predaj služieb ZTS Sabinov a.s.	138 286	108 708
nákup služieb ZTS Sabinov a.s.	0	190
predaj služieb Tatravagónka a.s.	1 934 492	2 167 880
nákup tovarov a služieb Tatravagónka a.s.	2 021 490	796
nákup služieb Optisped Kft	13 111	4 937 990
predaj služieb Fabryka Wagónow Gniewczyna S.A.	23 836	33 195
nákup služieb Premium Fit	13 333	11 000
predaj služieb Railway Casted Components a.s.	141 778	11 211
predaj služieb MMV Magyar Magánvasút Zrt	26 892	66 813
nákup služieb MMV Magyar Magánvasút Zrt	960	42 682
predaj služieb PL-PROFY spol. s r.o.	41 708	23 365
nákup služieb FK Dukla, a.s.	0	420 000
b) transakcie so spoločnými podnikmi:		
predaj služieb EBA	15 905	390
c) transakcie s pridruženými podnikmi a menšinovým akcionárom :		
nákup tovarov a služieb Express Interfracht GmbH	6 856 614	18 563 264
predaj služieb Express Interfracht GmbH	4 799 204	15 484 918
banková záruka Express Interfracht GmbH	135 000	151 250
špedičné poistenie Express Interfracht GmbH	80 609	82 969
splatenie pôžičky spoločnosti Express Interfracht GmbH	0	-3 333 333
nákladové úroky z prijatej pôžičky od sp. Express Interfracht GmbH	89 283	159 292
nákup služieb Express Rail, a.s.	3 891 232	8 975 201
predaj tovarov a služieb Express Rail, a.s.	201 029	262 439
odstupné z leasingu za 12 vagónov na Express Rail, a.s.	0	791 286
splatenie úveru spoločnosti Express Rail, a.s.	-4 500 000	0
výnosové úroky z úveru spoločnosti Express Rail, a.s.	70 875	137 250

Vybrané aktíva a pasíva vyplývajúce z transakcií so spriaznenými osobami sú uvedené v nasledujúcom prehľade:

	31. 12. 2013	31. 12. 2012
Pohľadávky z obchodného styku	17 286 937	18 241 824
Pôžičky v rámci konsolidovaného celku	15 287 327	21 380 635
Spolu aktíva	32 574 263	39 622 459
Ostatné dlhodobé záväzky (dlhodobá úročená pôžička)	0	3 333 333
Ostatné krátkodobé záväzky (úročená pôžička)	6 666 667	3 333 333
Záväzky z obchodného styku	2 685 774	2 333 212
Spolu pasíva	9 352 441	8 999 878

O. INFORMÁCIE O SKUTOČNOSTIACH, KTORÉ NASTALI PO DNI, KU KTORÉMU SA ZOSTAVUJE ÚČTOVNÁ ZÁVIERKA, DO DŇA ZOSTAVENIA ÚČTOVNEJ ZÁVIERKY

V súlade so stratégiou ďalšieho vývoja a napredovania spoločnosti a po vzájomnej dohode oboch akcionárov, bola dňa 10.01.2014 medzi doterajšími akcionármi Optifin Invest s.r.o a Express – Interfracht Internationale Spedition GmbH, podpísaná zmluva, ktorej predmetom bol prevod 33%-ného podielu Express – Interfracht Internationale Spedition GmbH v spoločnosti Express Slovakia “Medzinárodná preprava a.s.” jej doterajšiemu väčšinovému akcionárovi - spoločnosti Optifin Invest s.r.o.

P. INFORMÁCIE O VLASTNOM IMANÍ

Prehľad o pohybe vlastného imania v priebehu účtovného obdobia je uvedený v nasledujúcej tabuľke:

Položka vlastného imania	Bežné účtovné obdobie (2013)					Stav k 31.12.2013 f
	Stav k 1.1.2013 b	Prírastky c	Úbytky d	Presuny e	Stav k 31.12.2013 f	
	a					
Základné imanie	332 000	0	0	0	332 000	
Vlastné akcie a vlastné obchodné podiely	0	0	0	0	0	
Zmena základného imania	0	0	0	0	0	
Pohľadávky za upísané vlastné imanie	0	0	0	0	0	
Emisné ážio	0	0	0	0	0	
Ostatné kapitálové fondy	0	0	0	0	0	
Zákonný rezervný fond (nedeliteľný fond) z kapitálových vkladov	0	0	0	0	0	
Oceňovacie rozdiely z precenenia majetku a záväzkov	0	0	0	0	0	
Oceňovacie rozdiely z kapitálových účastín	0	0	0	0	0	
Oceňovacie rozdiely z precenenia pri zlúčení, splnutí a rozdelení	0	0	0	0	0	
Zákonný rezervný fond	66 327	0	0	0	66 327	
Nedeliteľný fond	0	0	0	0	0	
Štatutárne fondy a ostatné fondy	0	0	0	0	0	
Nerozdelený zisk minulých rokov	13 632 542	0	0	7 318 373	20 950 915	
Neuhradená strata minulých rokov	0	0	0	0	0	
Výsledok hospodárenia bežného účtovného obdobia	7 318 373	3 167 473	0	-7 318 373	3 167 473	
Ostatné položky vlastného imania	0	0	0	0	0	
Účet 491 - Vlastné imanie fyzickej osoby - podnikateľa	0	0	0	0	0	
Spolu	21 349 242	3 167 473	0	0	24 516 715	

Základné imanie sa v priebehu účtovného obdobia roka 2013 nezmenilo. Je splatené v plnom rozsahu.

Prehľad o pohybe vlastného imania za predchádzajúce účtovné obdobie je uvedený v nasledujúcej tabuľke:

Položka vlastného imania	Bezprostredne predchádzajúce účtovné obdobie (2012)				
	Stav k	Prírastky	Úbytky	Presuny	Stav k
	1.1.2012				31.12.2012
a	b	c	d	e	f
Základné imanie	332 000	0	0	0	332 000
Vlastné akcie a vlastné obchodné podiely	0	0	0	0	0
Zmena základného imania	0	0	0	0	0
Pohľadávky za upísané vlastné imanie	0	0	0	0	0
Emisné ážio	0	0	0	0	0
Ostatné kapitálové fondy	0	0	0	0	0
Zákonný rezervný fond (nedeliteľný fond) z kapitálových vkladov	0	0	0	0	0
Oceňovacie rozdiely z precenenia majetku a záväzkov	0	0	0	0	0
Oceňovacie rozdiely z kapitálových účastí	0	0	0	0	0
Oceňovacie rozdiely z precenenia pri zlúčení, splynutí a rozdelení	0	0	0	0	0
Zákonný rezervný fond	66 327	0	0	0	66 327
Nedeliteľný fond	0	0	0	0	0
Štatutárne fondy a ostatné fondy	0	0	0	0	0
Nerozdelený zisk minulých rokov	10 128 952	0	0	3 503 590	13 632 542
Neuhradená strata minulých rokov	0	0	0	0	0
Výsledok hospodárenia bežného účtovného obdobia	7 007 180	7 318 373	3 503 590	-3 503 590	7 318 373
Ostatné položky vlastného imania	0	0	0	0	0
Účet 491 - Vlastné imanie fyzickej osoby - podnikateľa	0	0	0	0	0
Spolu	17 534 459	7 318 373	3 503 590	0	21 349 242

Informácie, ktoré sa vyžadujú uviesť v prípade, že ide o účtovnú závierku akciovej spoločnosti:

Základné imanie Spoločnosti vo výške 332 000 EUR tvorí:

- 1000 kusov kmeňových akcií s menovitou hodnotou 332 EUR, akcia znie na meno a má podobu listinného cenného papiera

Všetky akcie boli riadne splatené

Držitelia akcií majú nárok na dividendy podľa rozhodnutia valného zhromaždenia a majú právo hlasovať, pričom každých 332 EUR predstavuje jeden hlas.

K 31. decembru 2013 bol základný zisk vo výške 3 167,47 EUR na jednu kmeňovú akciu (k 31. decembru 2012: 7 318,37 EUR na jednu kmeňovú akciu).

Účtovný zisk za rok 2012 bol rozdelený takto:

Názov položky	2012
Účtovný zisk	7 318 373

Rozdelenie účtovného zisku	2013
Prídel do zákonného rezervného fondu	0
Prídel do štatutárnych a ostatných fondov	0
Prídel do sociálneho fondu	0
Prídel na zvýšenie základného imania	0
Uhrada straty minulých období	0
Prevod do nerozdeleného zisku minulých rokov	7 318 373
Rozdelenie podielu na zisku spoločníkom, členom	0
Iné	0
Spolu	7 318 373

O rozdelení výsledku hospodárenia za účtovné obdobie 2013 vo výške 3 167 473 EUR rozhodne valné zhromaždenie.

Povinný prídel do zákonného rezervného fondu nie je potrebný, pretože zákonný rezervný fond už dosiahol svoju maximálnu hranicu stanovenú v právnych predpisoch a v spoločenskej zmluve.

Peňažné toky z prevádzky

Peňažné prostriedky

Peňažnými prostriedkami (angl. cash) sa rozumejú peňažné hotovosti, ekvivalenty peňažných hotovostí, peňažné prostriedky na bežných účtoch v bankách, kontokorentný účet a časť zostatku účtu Peniaze na ceste, ktorý sa viaže na prevod medzi bežným účtom a pokladnicou alebo medzi dvoma bankovými účtami.

Ekvivalenty peňažných prostriedkov

Ekvivalentmi peňažných prostriedkov (angl. cash equivalents) sa rozumie krátkodobý finančný majetok zameniteľný za vopred známu sumu peňažných prostriedkov, pri ktorom nie je riziko výraznej zmeny jeho hodnoty v najbližších troch mesiacoch odo dňa, ku ktorému sa zostavuje účtovná závierka, napríklad termínované vklady na bankových účtoch, ktoré sú uložené najviac na trojmesačnú výpovednú lehotu, likvidné cenné papiere určené na obchodovanie, prioritné akcie obstarané účtovnou jednotkou, ktoré sú splatné do troch mesiacov odo dňa, ku ktorému sa zostavuje účtovná závierka.

Prehľad o peňažných tokoch za rok 2013 je uvedený v prílohe týchto poznámok.

Express Slovakia "Medzinárodná preprava a.s."

Prehľad o pohybe dlhodobého nehmotného majetku

31.12.2013

Poznámky Úč POD 3 - 04

Dlhodobý nehmotný majetok	Bežné účtovné obdobie							Spolu
	Aktivované náklady na vývoj	Softvér	Oceniteľné práva	Goodwill	Ostatný dlhodobý nehmotný majetok	Obstarávaný dlhodobý nehmotný majetok	Poskytnuté preddavky na dlhodobý nehmotný majetok	
a	b	c	d	e	f	g	h	i
Prvotné ocenenie								
Stav na začiatku účtovného obdobia	0	540 811	0	0	18 170	214 059	0	773 040
Prírastky	0	0	0	0	3 300	159 448	0	162 748
Úbytky	0	0	0	0	0	0	0	0
Presuny	0	0	0	0	0	0	0	0
Stav na konci účtovného obdobia	0	540 811	0	0	21 470	373 506	0	935 787
Oprávky								
Stav na začiatku účtovného obdobia	0	413 956	0	0	5 976	0	0	419 932
Prírastky	0	58 474	0	0	3 130	0	0	61 604
Úbytky	0	0	0	0	0	0	0	0
Presuny	0	0	0	0	0	0	0	0
Stav na konci účtovného obdobia	0	472 430	0	0	9 106	0	0	481 536
Opravné položky								
Stav na začiatku účtovného obdobia	0	0	0	0	0	0	0	0
Prírastky	0	0	0	0	0	0	0	0
Úbytky	0	0	0	0	0	0	0	0
Presuny	0	0	0	0	0	0	0	0
Stav na konci účtovného obdobia	0	0	0	0	0	0	0	0
Zostatková hodnota								
Stav na začiatku účtovného obdobia	0	126 855	0	0	12 194	214 059	0	353 107
Stav na konci účtovného obdobia	0	68 381	0	0	12 364	373 506	0	454 251

DIČ 2 0 2 0 2 3 4 6 6 7

Express Slovakia "Medzinárodná preprava a.s."

Prehľad o pohybe dlhodobého nehmotného majetku

31.12.2012

Poznámky Úč POD 3 - 04

Dlhodobý nehmotný majetok	Bezprostredne predchádzajúce účtovné obdobie							Spolu
	Aktivované náklady na vývoj	Softvér	Oceniťelné práva	Goodwill	Ostatný dlhodobý nehmotný majetok	Obstarávaný dlhodobý nehmotný majetok	Poskytnuté preddavky na dlhodobý nehmotný majetok	
a	b	c	d	e	f	g	h	i
Prvotné ocenenie								
Stav na začiatku účtovného obdobia	0	477 479	0	0	8 810	167 400	0	653 689
Prírastky	0	63 333	0	2 352 952	9 360	46 659	0	2 472 303
Úbytky	0	0	0	2 352 952	0	0	0	2 352 952
Presuny	0	0	0	0	0	0	0	0
Stav na konci účtovného obdobia	0	540 811	0	0	18 170	214 059	0	773 040
Oprávky								
Stav na začiatku účtovného obdobia	0	322 729	0	0	4 877	0	0	327 606
Prírastky	0	91 227	0	2 352 952	1 100	0	0	2 445 279
Úbytky	0	0	0	2 352 952	0	0	0	2 352 952
Presuny	0	0	0	0	0	0	0	0
Stav na konci účtovného obdobia	0	413 956	0	0	5 977	0	0	419 933
Opravné položky								
Stav na začiatku účtovného obdobia	0	0	0	0	0	0	0	0
Prírastky	0	0	0	0	0	0	0	0
Úbytky	0	0	0	0	0	0	0	0
Presuny	0	0	0	0	0	0	0	0
Stav na konci účtovného obdobia	0	0	0	0	0	0	0	0
Zostatková hodnota								
Stav na začiatku účtovného obdobia	0	154 750	0	0	3 933	167 400	0	326 083
Stav na konci účtovného obdobia	0	126 855	0	0	12 193	214 059	0	353 107

DIČ 2 0 2 0 2 3 4 6 6 7

Express Slovakia "Medzinárodná preprava a.s."
Prehľad o pohybe dlhodobého hmotného majetku
31.12.2013

Poznámky Úč POD 3 - 04

Dlhodobý hmotný majetok	Bežné účtovné obdobie								
	Pozemky	Stavby	Samostatné hnuteľné veci a súbory hnuteľných vecí	Pestovateľské celky trvalých porastov	Základné stádo a ťažné zvieratá	Ostatný dlhodobý hmotný majetok	Obstarávaný dlhodobý hmotný majetok	Poskytnuté preddavky na dlhodobý hmotný majetok	Spolu
a	b	c	d	e	f	g	h	i	j
Prvotné ocenenie									
Stav na začiatku účtovného obdobia	0	0	7 185 510	0	0	180 855	1 661 337	0	9 027 702
Prírastky	0	0	2 372 128	0	0	0	0	0	2 372 128
Úbytky	0	0	4 780 670	0	0	0	286 818	0	5 067 488
Presuny	0	0	1 374 519	0	0	0	-1 374 519	0	0
Stav na konci účtovného obdobia	0	0	6 151 487	0	0	180 855	0	0	6 332 342
Oprávky									
Stav na začiatku účtovného obdobia	0	0	4 900 490	0	0	72 371	0	0	4 972 861
Prírastky	0	0	2 033 783	0	0	8 678	0	0	2 042 461
Úbytky	0	0	4 780 670	0	0	0	0	0	4 780 670
Presuny	0	0	0	0	0	0	0	0	0
Stav na konci účtovného obdobia	0	0	2 153 603	0	0	81 049	0	0	2 234 652
Opravné položky									
Stav na začiatku účtovného obdobia	0	0	0	0	0	0	0	0	0
Prírastky	0	0	0	0	0	0	0	0	0
Úbytky	0	0	0	0	0	0	0	0	0
Presuny	0	0	0	0	0	0	0	0	0
Stav na konci účtovného obdobia	0	0	0	0	0	0	0	0	0
Zostatková hodnota									
Stav na začiatku účtovného obdobia	0	0	2 285 019	0	0	108 484	1 661 337	0	4 054 841
Stav na konci účtovného obdobia	0	0	3 997 884	0	0	99 806	0	0	4 097 690

DIČ 2 0 2 0 2 3 4 6 6 7

Express Slovakia "Medzinárodná preprava a.s."

Prehľad o pohybe dlhodobého hmotného majetku

31.12.2012

Poznámky Úč POD 3 - 04

DIČ

2
0
2
0
2
3
4
6
6
7

Dlhodobý hmotný majetok	Bezprostredne predchádzajúce účtovné obdobie								
	Pozemky	Stavby	Samostatné hnuteľné veci a súbory hnuteľných vecí	Pestovateľské celky trvalých porastov	Základné stádo a ťažné zvieratá	Ostatný dlhodobý hmotný majetok	Obstarávaný dlhodobý hmotný majetok	Poskytnuté preddavky na dlhodobý hmotný majetok	Spolu
a	b	c	d	e	f	g	h	i	j
Prvotné ocenenie									
Stav na začiatku účtovného obdobia	0	0	3 329 927	0	0	180 855	0	0	3 510 782
Prírastky	0	0	7 682 220	0	0	0	1 661 337	0	9 343 557
Úbytky	0	0	3 826 637	0	0	0	0	0	3 826 637
Presuny	0	0	0	0	0	0	0	0	0
Stav na konci účtovného obdobia	0	0	7 185 510	0	0	180 855	1 661 337	0	9 027 702
Oprávky									
Stav na začiatku účtovného obdobia	0	0	1 070 588	0	0	63 693	0	0	1 134 281
Prírastky	0	0	7 656 539	0	0	8 678	0	0	7 665 217
Úbytky	0	0	3 826 637	0	0	0	0	0	3 826 637
Presuny	0	0	0	0	0	0	0	0	0
Stav na konci účtovného obdobia	0	0	4 900 490	0	0	72 371	0	0	4 972 861
Opravné položky									
Stav na začiatku účtovného obdobia	0	0	0	0	0	0	0	0	0
Prírastky	0	0	0	0	0	0	0	0	0
Úbytky	0	0	0	0	0	0	0	0	0
Presuny	0	0	0	0	0	0	0	0	0
Stav na konci účtovného obdobia	0	0	0	0	0	0	0	0	0
Zostatková hodnota									
Stav na začiatku účtovného obdobia	0	0	2 259 339	0	0	117 162	0	0	2 376 501
Stav na konci účtovného obdobia	0	0	2 285 020	0	0	108 484	1 661 337	0	4 054 841

Express Slovakia "Medzinárodná preprava a.s."
Prehľad o pohybe dlhodobého finančného majetku
31.12.2013

Dlhodobý finančný majetok	Bežné účtovné obdobie								
	Podielové cenné papiere a podiely v dcérskej účtovnej jednotke	Podielové cenné papiere a podiely v spoločnosti s podstatným vplyvom	Ostatné dlhodobé cenné papiere a podiely	Pôžičky účtovnej jednotke v konsolidovanom celku	Ostatný dlhodobý finančný majetok	Pôžičky s dobou splatnosti najviac jeden rok	Obstarávaný dlhodobý finančný majetok	Poskytnuté preddavky na dlhodobý finančný majetok	Spolu
a	b	c	d	e	f	g	h	i	j
Prvotné ocenenie									
Stav na začiatku účtovného obdobia	0	12 903 224	0	18 194 019	0	3 186 616	0	0	34 283 859
Prírastky	0	740	0	0	0	0	31 500	0	32 240
Úbytky	0	2 936 799	0	6 093 308	0	0	0	0	9 030 107
Presuny	0	0	0	-12 100 710	0	12 100 710	0	0	0
Stav na konci účtovného obdobia	0	9 967 165	0	0	0	15 287 327	31 500	0	25 285 992
Opravné položky									
Stav na začiatku účtovného obdobia	0	0	0	0	0	0	0	0	0
Prírastky	0	0	0	0	0	0	0	0	0
Úbytky	0	0	0	0	0	0	0	0	0
Presuny	0	0	0	0	0	0	0	0	0
Stav na konci účtovného obdobia	0	0	0	0	0	0	0	0	0
Účtovná hodnota									
Stav na začiatku účtovného obdobia	0	12 903 224	0	18 194 019	0	3 186 616	0	0	34 283 859
Stav na konci účtovného obdobia	0	9 967 165	0	0	0	15 287 327	31 500	0	25 285 992

Express Slovakia "Medzinárodná preprava a.s."

Prehľad o pohybe dlhodobého finančného majetku

31.12.2012

Dlhodobý finančný majetok	Bezprostredne predchádzajúce účtovné obdobie								
	Podielové cenné papiere a podiely v dcérskej účtovnej jednotke	Podielové cenné papiere a podiely v spoločnosti s podstatným vplyvom	Ostatné dlhodobé cenné papiere a podiely	Pôžičky účtovnej jednotke v konsolidovanom celku	Ostatný dlhodobý finančný majetok	Pôžičky s dobou splatnosti najviac jeden rok	Obstarávaný dlhodobý finančný majetok	Poskytnuté preddavky na dlhodobý finančný majetok	Spolu
a	b	c	d	e	f	g	h	i	j
Prvotné ocenenie									
Stav na začiatku účtovného obdobia	1 327 757	12 919 655	0	8 880 635	1 600 000	4 683 506	0	0	29 411 553
Prírastky	0	0	0	12 500 000	0	0	0	0	12 500 000
Úbytky	1 327 757	16 431	0	0	1 600 000	4 683 506	0	0	7 627 694
Presuny	0	0	0	-3 186 616	0	3 186 616	0	0	0
Stav na konci účtovného obdobia	0	12 903 224	0	18 194 019	0	3 186 616	0	0	34 283 859
Opravné položky									
Stav na začiatku účtovného obdobia	0	0	0	0	0	0	0	0	0
Prírastky	0	0	0	0	0	0	0	0	0
Úbytky	0	0	0	0	0	0	0	0	0
Presuny	0	0	0	0	0	0	0	0	0
Stav na konci účtovného obdobia	0	0	0	0	0	0	0	0	0
Účtovná hodnota									
Stav na začiatku účtovného obdobia	1 327 757	12 919 655	0	8 880 635	1 600 000	4 683 506	0	0	29 411 553
Stav na konci účtovného obdobia	0	12 903 224	0	18 194 019	0	3 186 616	0	0	34 283 859

**Prehľad peňažných tokov s použitím
nepriamej metódy za Express Slovakia - Medzinárodná preprava
a.s.
(CASH FLOW STATEMENTS) rok 2013**

v €

Ozn.	Názov položky	č. r.	Účtovné obdobie	
			bežné	minulé
A	Peňažné toky z hospodárskych činností	x	x	x
Z/S	Výsledok hospodárenia za bežné účtovné obdobie		4 219 624	9 022 048
A.1.	Nepeňažné operácie A.1.1. až A.1.13.		-3 446 434	-201 179
A.1.1.	Odpisy dlhodob. nehmot. a hmotného majetku		793 459	3 095 716
A.1.2.	Zost. cena dlhodob. majetku účtovaná pri vyradení do nákladov		0	0
A.1.3.	Odpis opravnej položky k nadobudnutému majetku		0	0
A.1.4.	Zmena stavu dlhodobých rezerv		0	0
A.1.5.	Zmena stavu opravných položiek		-43 549	-1 679 744
A.1.6.	Zmena stavu položiek časového rozlíšenia nákladov a výnosov		-840 321	-189 883
A.1.7.	Dividendy a iné podiely na zisku účtované do výnosov		0	-131 307
A.1.8.	Úroky účtované do nákladov		1 029 688	1 437 341
A.1.9.	Úroky účtované do výnosov		-1 343 057	-1 181 740
A.1.10.	Kurzový zisk vyčíslený k peňaž. prostriedkom a peňaž. ekvivalentom ku dňu zostavenia úč.závierky		-2 028	-1 639
A.1.11.	Kurzová strata vyčíslená k peňaž. prostriedkom a peňaž. ekvivalentom ku dňu zostavenia úč.závierky		8 598	13 567
A.1.12.	Výsledok z predaja dlhodobého majetku, s výnimkou toho, ktorý sa považuje za peňažné ekvivalenty		-3 049 224	-33 122
A.1.13.	Ostatné položky nepeňažného charakteru, vplývajúce na výsledok hospodárenia z bežnej činnosti, s výnimkou tých, ktoré sa musia uvádzať samostatne		0	-1 530 368
A.2.	Vplyv zmien stavu pracovného kapitálu, s výnimkou položiek, ktoré sú súčasťou peňažných prostriedkov a peňažných ekvivalentov		1 765 871	4 483 288
A.2.1.	Zmena stavu pohľadávok z prevádzkovej činnosti		11 764 243	12 117 604
A.2.2.	Zmena stavu záväzkov z prevádzkovej činnosti		-10 011 645	-7 625 084
A.2.3.	Zmena stavu zásob		13 273	-9 232
A.2.4.	Zmena stavu krátkodobého finančného majetku, s výnimkou toho, ktorý je súčasťou peň.prostriedkov a peň. ekvivalentov		0	0
A*	Peňažný tok vytvorený v prevádzkových činnostiach, s výnimkou príjmov a výdavkov, kt. sa musia uvádzať na samostatných riadkoch (súčet Z/S + A.1. + A.2.)		2 539 061	13 304 158
A.3.	Prijaté úroky s výnimkou tých, ktoré sa začlenia do investičných činností		418 816	417 368
A.4.	Výdavky na zaplatené úroky, s výnimkou tých, ktoré sa začlenia do finančných činností		-599 421	-696 010
A.5.	Prijmy z dividend a iných podielov na zisku, s výnimkou tých, ktoré sa začlenia do investičných činností (665)		0	0
A.6.	Výdavky na vyplatené dividendy a iné podiely na zisku, s výnimkou tých, ktoré sa začlenia do finančných činností		0	0
A**	Peňažný tok vytvorený v prevádzkových činnostiach pred peňažným tokom dane z príjmov účtovnej jednotky a peňažným tokom z mimoriadnej činnosti (+/-) (súčet Z/S + A.1. až A.6.)		2 358 456	13 025 516

A.7.	Výdavky na daň z príjmov účtovnej jednotky (vrátane výdavkov na úhradu dodatočných vyrubení a príjmu z vrátení preplatku), s výnimkou tých, kt. sa špecificky začlenia do investičných alebo finančných činností)		-3 423 337	-2 917 325
A.8.	Príjmy mimoriadneho charakteru vzťahujúce sa k prevádzkovej činnosti		0	0
A.9.	Výdavky mimoriadneho charakteru vzťahujúce sa k prevádzkovej činnosti		0	0
A***	Čistý peňažný tok z prevádzkových činností (+/-) (súčet Z/S + A.1. až A.9.)		-1 064 881	10 108 191
B.	Peňažné toky z investičných činností (IČ)	x	x	x
B.1.	Výdavky na obstaranie dlhodobého nehmotného majetku (-)		-162 748	-57 444
B.2.	Výdavky na obstaranie dlhodobého hmotného majetku (-)		-2 372 128	-1 858 425
B.3.	Výdavky na obstaranie dlhodobých cenn. papierov a podielov v iných účt. jed., s výnimkou cenn. papierov, ktoré sa považujú za peň. ekvivalenty a cenn. papierov určených na predaj alebo obchodovanie (-)		-32 240	0
B.4.	Príjmy z predaja dlhodobého nehmotného majetku (+)		0	0
B.5.	Príjmy z predaja dlhodobého hmotného majetku (+)		1 783 447	539 897
B.6.	Príjmy z predaja dlhodobých cenn. papierov a podielov v iných účt. jed., s výnimkou cenn. papierov, ktoré sa považujú za peň. ekvivalenty a cenn. papierov určených na predaj alebo obchodovanie (+)		5 800 000	16 431
B.7.	Výdavky na dlhodobé pôžičky poskytnuté účtovnou jednotkou inej účtovnej jednotke v konsolid. celku (-)		0	-12 500 000
B.8.	Príjmy zo splácania dlhodobých pôžičiek poskytnutých účtovnou jednotkou inej účtovnej jednotke v konsolidovanom celku (+)		6 093 308	3 186 616
B.9.	Výdavky na dlhodobé pôžičky poskytnuté účtovnou jednotkou tretím osobám, s výnimkou dlhodobých pôžičiek poskytovaných inej účtovnej jednotke v konsolid. celku (-)		0	0
B.10.	Príjmy zo splácania dlhodobých pôžičiek poskytnuté účtovnou jednotkou tretím osobám, s výnimkou dlhodobých pôžičiek poskytovaných inej účtovnej jednotke v konsolid. celku (+)		0	1 496 890
B.11.	Prijaté úroky s výnimkou tých, ktoré sa začlenia do prevádzkových činností (+)		602 705	701 441
B.12.	Príjmy z dividend a iných podielov na zisku, s výnimkou tých, ktoré sa začlenia do prevádzkových činností (+)		0	131 307
B.13.	Výdavky súvisiace s derivátmi, s výnimkou prípadov, keď sú určené na predaj alebo obchodovanie s nimi alebo ak sa tieto výdavky považujú za finančnú činnosť (-)		0	0
B.14.	Príjmy súvisiace s derivátmi, s výnimkou prípadov, keď sú určené na predaj alebo obchodovanie s nimi alebo ak sa tieto príjmy považujú za finančnú činnosť (+)		0	0
B.15.	Výdavky na daň z príjmov, ak je ich možné začleniť do investič. činností (-)		0	0
B.16.	Príjmy mimoriadneho charakteru vzťahujúce sa na investičnú činnosť (+)		0	0
B.17.	Výdavky mimoriadneho charakteru vzťahujúce sa na investičnú činnosť (-)		0	0
B.18.	Ostatné príjmy vzťahujúce sa na investičnú činnosť (+)		0	0
B.19.	Ostatné výdavky vzťahujúce sa na investičnú činnosť (-)		0	0
B	Čisté peňažné toky z investičnej činnosti (súčet B 1 až B 19)		11 712 344	-8 343 287
C.	Peňažné toky z finančných činností (FČ)	x	x	x
C.1.	Peňažné toky vyplývajúce z vlastného imania (súčet C.1.1. až C.1.8.)		0	0
C.1.1.	Príjmy z upísaných akcií a obchodných podielov (z D 353)		0	0

C.1.2.	Príjmy z rôznych ďalších vkladov do vlastného imania majiteľmi účtovnej jednotky	0	0
C.1.3.	Prijaté peňažné dary a dotácie do vlastného imania (z D 413)	0	0
C.1.4.	Príjmy z úhrady straty spoločníkmi (D 354)	0	0
C.1.5.	Výdavky na obstaranie alebo spätné odkúpenie vlastných akcií a vlastných obchodných podielov (z MD 365, 379)	0	0
C.1.6.	Výdavky spojené so znížením fondov zahrňovaných do vlastného imania	0	0
C.1.7.	Výdavky na vyplatenie podielu na vlastnom imaní (vyrovnacie podiely spoločníkov, členov a iné úhrady zo zníženia vlastného imania) (z MD 365)	0	0
C.1.8.	Výdavky z rôznych ďalších dôvodov, ktoré súvisia so znížením vlastného imania	0	0
C.2.	Peňažné toky v oblasti dlhodobých a krátkodobých záväzkov z finančných činností (súčet C.2.1. až C.2.9.)	5 054 840	-16 794 175
C.2.1.	Príjmy z emisie dlhových cenných papierov	0	0
C.2.2.	Výdavky na splácanie záväzkov z emitovaných dlhových cenných papierov	0	0
C.2.3.	Príjmy z úverov, ktoré účt. jednotke poskytla fin. inštitúcia, s výnimkou úverov na zabezpečenie hlavnej zárob. činnosti	0	0
C.2.4.	Výdavky na splácanie úverov, ktoré poskytla fin. inštitúcia, s výnim. úverov na zabezpečenie hlavnej zárob. činnosti	0	0
C.2.5.	Príjmy z prijatých pôžičiek	0	0
C.2.6.	Výdavky na splácanie pôžičiek	0	-3 333 333
C.2.7.	Výdavky nájomcu na úhradu záväzkov z používania majetku, ktorý je predmetom zmluvy o kúpe prenajatej veci	-9 510	-56 850
C.2.8.	Príjmy z ostatných dlh. a krát. záväzkov vyplývajúcich z fin.činn.účt.jednotky, s výnimkou tých, ktoré sa musia uvádzať samostatne	5 064 350	0
C.2.9.	Výdavky na splác. ost. dlh. a krát. záväz. vyplývajúcich z fin.činn.účt.jednotky, s výnimkou tých, ktoré sa musia uvádzať samostatne	0	-13 403 992
C.3.	Výdavky na zaplatené úroky okrem tých, ktoré sa začlenia do hosp. činností	-490 680	-672 086
C.4.	Výdavky na vyplat. dividendy a iné podiely na zisku, okrem začl. v hosp.činn.	0	-3 503 590
C.5.	Výdavky súvisiace s derivátmi, okrem určených na predaj al. obchodovanie s nimi, alebo ak sa považujú za invest. činnosť	0	0
C.6.	Príjmy súvisiace s derivátmi, okrem určených na predaj alebo obchod. s nimi, alebo ak sa považujú za invest. činnosť	0	0
C.7.	Výdavky na daň z príjmov, ak je ju možné začleniť do finančných činností	0	0
C.8.	Príjmy mimoriadneho charakteru vzťahujúce sa k FČ	0	0
C.9.	Výdaje mimoriadneho charakteru vzťahujúce sa k FČ	0	0
C***	Čistý peňažný tok z finančných činností (súčet C.1. až C.9.)	4 564 160	-20 969 852
D.	Čisté zvýšenie, resp. zníženie peňažných prostriedkov (+,-) (súčet A*** + B*** + C***)	15 211 623	-19 204 948
E.	Stav peňažných prostriedkov a peňaž. ekvivalentov na začiatku účt. obdobia	11 858 020	31 074 896
F.	Stav peňažných prostriedkov a peňaž. ekvivalentov na konci účt. obd. pred zohľad. kurz.rozd. ku dňu úč.závierky	27 069 643	11 869 948
G.	Kurzové rozdiely vyčíslené k peňaž. prostriedkom a peňaž. ekvivalentom ku dňu zostavenia úč.závierky	-6 570	-11 928
H.	Zostatok peňažných prostriedkov a peňaž. ekvivalent. na konci účt. obd., upravený o kurz.rozdiely vyčíslené ku dňu, ku ktorému sa zost. úč. závierka	27 063 073	11 858 020



AZ AUDITING

INDEPENDENT AUDITOR'S REPORT
For Shareholders of Express Slovakia „Medzinárodná preprava a.s.“

*We have audited the accompanying financial statements of **Express Slovakia „Medzinárodná preprava a.s.“**, which comprise the balance sheet as at December 31, 2013, and the income statement and the notes for the year then ended, and a summary of significant accounting policies and accounting methods and other explanatory information.*

This is a translation of the original Slovak Auditor's Report, financial statements have not been translated. For a full understanding of the information stated in the Auditor's Report, the Report should be read in conjunction with the full set of financial statements prepared in Slovak.

Management's Responsibility for the Financial Statements

Management is responsible for the preparation of these financial statements in accordance with the Act on Accounting no. 431/2002 Coll. as amended, and for such internal control as management determines is necessary to enable the preparation of financial statements that are free from material misstatement, whether due to fraud or error.

Auditor's Responsibility

Our responsibility is to express an opinion on these financial statements based on our audit. We conducted our audit in accordance with International Standards on Auditing. Those standards require that we comply with ethical requirements and plan and perform the audit to obtain reasonable assurance about whether the financial statements are free from material misstatement.

An audit involves performing procedures to obtain audit evidence about the amounts and disclosures in the financial statements. The procedures selected depend on the auditor's judgment, including the assessment of the risks of material misstatement of the financial statements, whether due to fraud or error. In making those risk assessments, the auditor considers internal control relevant to the entity's preparation of the financial statements in order to design audit procedures that are appropriate in the circumstances, but not for the purpose of expressing an opinion on the effectiveness of the entity's internal control. An audit also includes evaluating the appropriateness of accounting policies used and reasonableness of accounting estimates made by management, as well as evaluating the presentation of the financial statements.

We believe that the audit evidence we have obtained is sufficient and appropriate to provide a basis for our audit opinion.

AZ AUDITING



Opinion

In our opinion, the financial statements of **Express Slovakia "Medzinárodná
prepara a.s."**, for the year ended December 31, 2013 are prepared, in all material
respects, in accordance with the Act on Accounting.

Bratislava, February 28, 2014

AZ AUDITING, s.r.o.

Bajkalská 5

831 04 Bratislava

Company Register Part 30278/B

Licence SKAU 274

Jana Bezúchová
Responsible Auditor
Licence UDVA 1003

BALANCE SHEET

at 31. 12. 2013 (in whole euros)

Tax identification number (DIČ)

2 0 2 0 2 3 4 6 6 7

Identification number (IČO)

3 5 7 9 5 1 2 3

SK NACE

5 2 . 2 9 . 0

Financial statements

- ordinary

- extraordinary

Financial statements

- prepared

- approved

from
to

For period

Month	Year
0 1	2 0 1 3
1 2	2 0 1 3

(check)Preceding
period

Month	Year
0 1	2 0 1 2
1 2	2 0 1 2

Legal name (designation) of the accounting entity

E x p r e s s S l o v a k i a M e d z i n á r o d n á
p r e p r a v a a . s .

Registered office of the accounting entity, street and number

P l y n á r e n s k á 7 / B

Zip code

8 2 1 0 9

Municipality

B r a t i s l a v a




Telephone number

0 2 / 5 8 2 5 8 2 2 2

Fax number

0 2 / 5 8 2 5 8 3 3 3

E-mail

Prepared on: 21.2.2014	Signature of the person responsible for bookkeeping: 	Signature of the person responsible for the preparation of the financial statements: 	Signature of the accounting entity's statutory body or a sole trader who is the accounting entity: 
Approved on:			

Designation a	ASSETS b	Line No. c	Current accounting period			Preceding accounting period
			1		2	3
			Gross-para 1	Correction-para 2	Net	Net
	Total assets line 002 + line 030 + line 061	001	102 537 627	3 805 156	98 732 471	101 073 329
A.	Non-current assets line 003 + line 011 + line 021	002	32 554 121	2 716 188	29 837 933	38 691 807
A.I.	Non-current intangible assets - total (lines 004 to 010)	003	935 787	481 536	454 251	353 107
A.I.1.	Capitalized development costs (012) - /072, 091A/	004	0	0	0	0
	2. Software (013)-/073, 091A/	005	540 811	472 430	68 381	126 855
	3. Valuable rights (014) - /074, 091A/	006	0	0	0	0
	4. Goodwill (015) - /075, 091A/	007	0	0	0	0
	5. Other non-current intangible assets (019, 01X) - /079, 07X, 091A/	008	21 470	9 106	12 364	12 193
	6. Acquisition of non-current intangible assets (041) - 093	009	373 506	0	373 506	214 059
	7. Advance payments made for non-current intangible assets (051) - 095A	010	0	0	0	0
A.II.	Property, plant and equipment - total (lines 012 to 020)	011	6 332 342	2 234 652	4 097 690	4 054 841
A.II.1.	Land (031) - 092A	012	0	0	0	0
	2. Structures (021) - /081, 092A/	013	0	0	0	0
	3. Individual movable assets and sets of movable assets (022) - /082, 092A/	014	6 151 487	2 153 603	3 997 884	2 285 020
	4. Perennial crops (025) - /085, 092A/	015	0	0	0	0
	5. Livestock (026) - /086, 092A/	016	0	0	0	0
	6. Other property, plant and equipment (029, 02X, 032) - /089, 08X, 092A/	017	180 855	81 049	99 806	108 484
	7. Acquisition of property, plant and equipment (042) - 094	018	0	0	0	1 661 337
	8. Advance payments made for property, plant and equipment (052) - 095A	019	0	0	0	0
	9. Value adjustment to acquired assets (+/- 097) +/- 098	020	0	0	0	0
A.III.	Non-current financial assets - total (lines 022 to 029)	021	25 285 992	0	25 285 992	34 283 859
A.III.1.	Shares and ownership interests in a subsidiary (061) - 096A	022	0	0	0	0
	2. Shares and ownership interests with significant influence over enterprises (062) - 096A	023	9 967 165	0	9 967 165	12 903 224
	3. Other long-term shares and ownership interests (063, 065) - 096A	024	0	0	0	0
	4. Intercompany loans (066A) - 096A	025	0	0	0	18 194 019

Designation a	ASSETS b	Line No.	Current accounting period			Preceding accounting period
			1 Gross value	2 Correction items	3 Net	4 Net
5.	Other non-current financial assets (067A, 069, 06XA) - 096A	026	0	0	0	0
6.	Loans with maturity up to one year (066A, 067A, 06XA) - 096A	027	15 287 327	0	15 287 327	3 186 616
7.	Acquisition of non-current financial assets (043) - 096A	028	31 500	0	31 500	0
8.	Advance payments made for non-current financial assets (053) - 095A	029	0	0	0	0
B.	Current assets line 031 + line 038 + line 046 + line 055	030	68 542 326	1 088 968	67 453 358	61 791 231
B.I.	Inventory - total (lines 032 to 037)	031	3 872	0	3 872	17 145
B.I.1.	Raw material (112, 119, 11X) - /191, 19X/	032	3 872	0	3 872	17 145
2.	Work in progress and semi-finished products (121, 122, 12X) - /192, 193, 19X/	033	0	0	0	0
3.	Finished goods (123) - 194	034	0	0	0	0
4.	Animals (124) - 195	035	0	0	0	0
5.	Merchandise (132, 133, 13X, 139) - /196, 19X/	036	0	0	0	0
6.	Advance payments made for inventory (314A) - 391A	037	0	0	0	0
B.II.	Non-current receivables - total (lines 039 to 045)	038	3 198 003	148 526	3 049 477	2 030 258
B.II.1.	Trade receivables (311A, 312A, 313A, 314A, 315A, 31XA) - 391A	039	2 587 376	148 526	2 438 850	1 057 376
2.	Net value of contract (316A)	040	0	0	0	0
3.	Receivables from a subsidiary and a parent (351A) - 391A	041	0	0	0	0
4.	Other intercompany receivables (351A) - 391A	042	0	0	0	0
5.	Receivables from participants, members, and association (354A, 355A, 358A, 35XA) - 391A	043	0	0	0	0
6.	Other receivables (335A, 33XA, 371A, 373A, 374A, 375A, 376A, 378A) - 391A	044	0	0	0	0
7.	Deferred tax asset (481 A)	045	610 627	0	610 627	972 882
B.III.	Current receivables - total (lines 047 to 054)	046	38 277 378	940 442	37 336 936	47 885 808
B.III.1.	Trade receivables (311A, 312A, 313A, 314A, 315A, 31XA) - 391A	047	35 240 885	652 085	34 588 800	46 136 943
2.	Net value of contract (316A)	048	0	0	0	0
3.	Receivables from a subsidiary and a parent (351A) - 391A	049	0	0	0	0
4.	Other intercompany receivables (351A) - 391A	050	0	0	0	0
5.	Receivables from participants, members, and association (354A, 355A, 358A, 35XA, 398A) - 391A	051	0	0	0	0
6.	Social security (336) - 391A	052	0	0	0	0
7.	Tax assets and subsidies (341, 342, 343, 345, 346, 347) - 391A	053	2 720 445	0	2 720 445	1 254 925
8.	Other receivables (335A, 33XA, 371A, 373A, 374A, 375A, 376A, 378A) - 391A	054	316 048	288 357	27 691	493 940

DIC: 2020234667

Balance Sheet UČ POD 1-01

Designation	Assets	Line No.	Current accounting period			Preceding accounting period
			1 Gross amount	2 Deduction part	3 Net	4 Net
B.IV.	Financial accounts - total (lines 056 to 060)	055	27 063 073	0	27 063 073	11 858 020
B.IV.1.	Cash on hand (211, 213, 21X)	056	16 803	0	16 803	15 226
2.	Bank accounts (221A, 22X +/-261)	057	27 046 270	0	27 046 270	11 842 794
3.	Bank accounts with notice period exceeding one year 22XA	058	0	0	0	0
4.	Current financial assets (251, 253, 256, 257, 25X) - /291, 29X)	059	0	0	0	0
5.	Acquisition of current financial assets (259,314A) - 291	060	0	0	0	0
C.	Accruals/deferrals - total (lines 062 to 065)	061	1 441 180	0	1 441 180	590 291
C.1.	Prepaid expenses - long-term (381A, 382A)	062	0	0	0	0
2.	Prepaid expenses - short-term (381A, 382A)	063	254 478	0	254 478	174 300
3.	Accrued income - long-term (385A)	064	0	0	0	0
4.	Accrued income - short-term (385A)	065	1 186 702	0	1 186 702	415 991

Designation a	LIABILITIES AND EQUITY b	line No. c	Current accounting period d	Preceding accounting period e
	Total equity and liabilities line 067 + line 088 + line 121	066	98 732 471	101 073 329
A.	Equity line 068 + line 073 + line 080 + line 084 + line 087	067	24 516 715	21 349 242
A.I.	Share capital - total (lines 069 to 072)	068	332 000	332 000
A.I.1.	Share capital (411 or +/- 491)	069	332 000	332 000
	2. Own shares and own ownership interests (/-/252)	070	0	0
	3. Change in share capital +/- 419	071	0	0
	4. Receivables related to unpaid share capital (/-/353)	072	0	0
A.II.	Capital funds - total (lines 074 to 079)	073	0	0
A.II.1.	Share premium (412)	074	0	0
	2. Other capital funds (413)	075	0	0
	3. Legal reserve fund (Non-distributable fund) from capital contributions (417, 418)	076	0	0
	4. Differences from revaluation of assets and liabilities (+/- 414)	077	0	0
	5. Investment revaluation reserves (+/- 415)	078	0	0
	6. Differences from revaluation in the event of a merger, amalgamation into a separate accounting entity or demerger (+/- 416)	079	0	0
A.III.	Funds created from profit - total (lines 081 to 083)	080	66 327	66 327
A.III.1.	Legal reserve fund (421)	081	66 327	66 327
	2. Non-distributable fund (422)	082	0	0
	3. Statutory funds and other funds (423, 427, 42X)	083	0	0
A.IV.	Net profit/loss of previous years line 085 and line 086	084	20 950 915	13 632 542
A.IV.1.	Retained earnings from previous years (428)	085	20 950 915	13 632 542
	2. Accumulated losses from previous years (/-/429)	086	0	0
A.V.	Net profit/loss for the accounting period after tax +/- line 001 - (line 068 + line 073 + line 080 + line 084 + line 088 + line 121)	087	3 167 473	7 318 373
B.	Liabilities line 89 + line 94 + line 106 + line 117 + line 118	088	73 725 616	78 958 440
B.I.	Provisions - total (lines 090 to 093)	089	1 627 406	1 322 243
B.I.1.	Legal provisions - long-term (451A)	090	0	0
	2. Legal provisions - short-term (323A, 451A)	091	597 176	487 382
	3. Other long-term provisions (459A, 45XA)	092	0	0
	4. Other short-term provisions (323A, 32X, 459A, 45XA)	093	1 030 230	834 861
B.II.	Non-current liabilities - total (lines 095 to 105)	094	90 797	3 411 277
B.II.1.	Non-current trade liabilities (321A, 479A)	095	0	0
	2. Net value of contract (316A)	096	0	0
	3. Unbilled long-term supplies (476A)	097	0	0

Designation	LIABILITIES AND EQUITY	Line No.	Current accounting period	Preceding accounting period
4.	Non-current liabilities to a subsidiary and a parent (471A)	098	0	
5.	Other non-current intercompany liabilities (471A)	099	0	3 333 333
6.	Long-term advance payments received (475A)	100	0	0
7.	Long-term bills of exchange to be paid (478A)	101	0	0
8.	Bonds issued (473A/-/255A)	102	0	0
9.	Liabilities related to social fund (472)	103	90 797	77 944
10.	Other non-current liabilities (474A, 479A, 47XA, 372A, 373A, 377A)	104	0	0
11.	Deferred tax liability (481A)	105	0	0
B.III.	Current liabilities - total (lines 107 to 116)	106	19 962 454	20 475 676
B.III.1.	Trade liabilities (321, 322, 324, 325, 32X, 475A, 478A, 479A, 47XA)	107	12 389 001	15 621 189
2.	Net value of contract (316A)	108	0	0
3.	Unbilled supplies (326, 476A)	109	725 686	1 023 336
4.	Liabilities to a subsidiary and a parent (361A, 471A)	110	11	0
5.	Other intercompany liabilities (361A, 36XA, 471A, 47XA)	111	6 666 667	3 333 333
6.	Liabilities to partners and association (364, 365, 366, 367, 368, 398A, 478A, 479A)	112	0	0
7.	Liabilities to employees (331, 333, 33X, 479A)	113	97 318	126 375
8.	Liabilities related to social security (336, 479A)	114	63 470	62 628
9.	Tax liabilities and subsidies (341, 342, 343, 345, 346, 347, 34X)	115	19 511	298 765
10.	Other liabilities (372A, 373A, 377A, 379A, 474A, 479A, 47X)	116	790	10 050
B.IV.	Short-term financial assistance (241, 249, 24X, 473A,-/255A)	117	0	0
B.V.	Bank loans line 119 and line 120	118	52 044 959	53 749 244
B.V.1.	Long-term bank loans (461A, 46XA)	119	22 000 000	16 935 650
2.	Current bank loans (221A, 231, 232, 23X, 461A, 46XA)	120	30 044 959	36 813 594
C.	Accruals/deferrals - total (lines 122 to 125)	121	490 141	765 647
C.1.	Accrued expenses - long-term (383A)	122	0	0
2.	Accrued expenses - short-term (383A)	123	469 141	765 647
3.	Deferred income - long-term (384A)	124	0	0
4.	Deferred income - short-term (384A)	125	21 000	0

INCOME STATEMENT

at 31. 12. 2013 (in whole euros)

Tax identification number (DIČ) 2 0 2 0 2 3 4 6 6 7	Financial statements <input checked="" type="checkbox"/> - ordinary <input type="checkbox"/> - extraordinary	Financial statements <input checked="" type="checkbox"/> - prepared <input type="checkbox"/> - approved	For period Month Year from 0 1 2 0 1 3 to 1 2 2 0 1 3
Identification number (IČO) 3 5 7 9 5 1 2 3	(check <input checked="" type="checkbox"/>)		Preceding period Month Year from 0 1 2 0 1 2 to 1 2 2 0 1 2
SK NACE 5 2 . 2 9 . 0			

Legal name (designation) of the accounting entity

E x p r e s s S l o v a k i a M e d z i n á r o d n á
p r e p r a v a a . s .

Registered office of the accounting entity, street and number

P l y n á r e n s k á 7 / B

Zip code

8 2 1 0 9

Municipality

B r a t i s l a v a




Telephone number

0 2 / 5 8 2 5 8 2 2 2

Fax number

0 2 / 5 8 2 5 8 3 3 3

e-mail

Prepared on: 21.2.2014	Signature of the person responsible for bookkeeping: 	Signature of the person responsible for the preparation of the financial statements: 	Signature of the accounting entity's statutory body or a sole trader who is the accounting entity: 
Approved on:			

DIČ: 2020234667		Income Statement UČ POD 2-01		
Designation	Text	Line No.	Actual data	
			Current accounting period 1	Preceding accounting period 2
I.	Revenue from the sale of merchandise (604, 607)	01	0	0
A.	Cost of merchandise sold (504, 505A, 507)	02	0	0
+	Trade margin line 01- line 02	03	0	0
II.	Production line 05 + line 06 + line 07	04	139 669 193	215 320 375
II.1.	Revenue from the sale of own products and services (601, 602, 606)	05	139 669 193	215 320 375
2.	Changes in internal inventory (+/- account group 61)	06	0	0
3.	Own work capitalized (account group 62)	07	0	0
B.	Production line 09 + line 10	08	132 567 736	200 074 204
B.1.	Consumed raw materials, energy consumption, and consumption of other non-inventory supplies (501, 502, 503, 505A)	09	228 411	201 503
2.	Services (account group 51)	10	132 339 325	199 872 701
+	Added value line 03 + line 04 -line 08	11	7 101 457	15 246 171
C.	Personnel expenses total (lines 13 to 16)	12	3 133 066	2 952 291
C.1.	Wages and salaries (521, 522)	13	2 325 364	2 255 725
2.	Remuneration of board members of company or cooperative (523)	14	0	0
3.	Social security expenses (524, 525, 526)	15	736 826	621 842
4.	Social expenses (527, 528)	16	70 876	74 724
D.	Taxes and fees (account group 53)	17	30 239	40 972
E.	Amortization and value adjustments to non-current intangible assets and depreciation and value adjustments to property, plant and equipment (551,553)	18	793 459	3 095 716
III.	Revenue from the sale of non-current assets and raw materials (641, 642)	19	1 808 747	539 897
F.	Carrying value of non-current assets sold and raw materials sold (541, 542)	20	1 597 424	506 775
G.	Creation and reversal of value adjustments to receivables (+/- 547)	21	5 233	125 442

DIC: 2020234667

Income Statement ÚČ POD 2-01

Designation a	Text b	Line No. c	Actual data	
			Current accounting period 1	Preceding accounting period 2
IV.	Other operating income {644, 645, 646, 648, 655, 657}	22	266 728	1 873 711
H.	Other operating expenses {543, 544, 545, 546, 548, 549, 555, 557}	23	2 270 322	1 840 479
V.	Transfer of operating income (-) {697}	24	0	0
I.	Transfer of operating expenses (-) {597}	25	0	0
*	Profit/loss from operations line 11 - line 12 - line 17 - line 18 + line 19 - line 20 - line 21 + line 22 - line 23 + (- line 24) - (-line 25)	26	1 347 189	9 098 104
VI.	Revenue from the sale of securities and shares {661}	27	5 800 000	16 431
J.	Securities and shares sold {561}	28	2 936 799	16 431
VII.	Income from non-current financial assets line 30 + line 31 + line 32	29	0	131 307
VII.1	Income from securities and ownership interests in a subsidiary and in a company where significant influence is held {665A}	30	0	131 307
2.	Income from other long-term securities and shares {665A}	31	0	0
3.	Income from other non-current financial assets {665A}	32	0	0
VIII.	Income from current financial assets {666}	33	0	0
K.	Expenses related to current financial assets {566}	34	0	0
IX.	Gains on revaluation of securities and income from derivative transactions {664, 667}	35	0	0
L.	Loss on revaluation of securities and expenses related to derivative transactions {564, 567}	36	0	0
M.	Creation and reversal of value adjustments to financial assets +/- 565	37	0	0
X.	Interest income {662}	38	1 343 057	1 181 740
N.	Interest expense {562}	39	1 029 688	1 437 341
XI.	Exchange rate gains {663}	40	421 872	1 065 760
O.	Exchange rate losses {563}	41	480 062	808 911

DIČ: 2020234667

Income Statement UČ POD 2-01

Code	Description	Line No.	Amount (Euro)	
			Current accounting period	Preceding accounting period
			1	2
XII.	Other income from financial activities (668)	42	0	0
P.	Other expenses related to financial activities (568, 569)	43	245 945	208 611
XIII.	Transfer of financial income (-) (698)	44	0	0
R.	Transfer of financial expenses (-) (598)	45	0	0
*	Profit/loss from financial activities line 27 - line 28 + line 29 + line 33 - line 34 + line 35 - line 36 - line 37 + line 38 - line 39 + line 40 - line 41 + line 42 - line 43 + (-line 44) - (-line 45)	46	2 872 435	-76 056
**	Profit/loss from ordinary activities before tax line 26 + line 46	47	4 219 624	9 022 048
S.	Income tax on ordinary activities line 49+ line 50	48	1 052 151	1 703 675
S.1.	- current (591,595)	49	689 896	2 606 675
2.	- deferred (+/-592)	50	362 255	-903 000
**	Profit/loss from ordinary activities after tax line 47 - line 48	51	3 167 473	7 318 373
XIV.	Extraordinary income (account group 68)	52	0	0
T.	Extraordinary expenses (account group 58)	53	0	0
*	Profit/loss from extraordinary activities before tax line 52 - line 53	54	0	0
U.	Income tax on extraordinary activities line 56 + line 57	55	0	0
U.1.	- current (593)	56	0	0
2.	- deferred (+/- 594)	57	0	0
*	Profit/loss from extraordinary activities after tax line 54 - line 55	58	0	0
***	Profit/loss for the accounting period before tax (+/-) (line 47 + line 54)	59	4 219 624	9 022 048
V.	Transfer of net profit/net loss shares to partners (+/-596)	60	0	0
***	Profit/loss for the accounting period after tax (+/-) (line 51 + line 58 - line 60)	61	3 167 473	7 318 373

**Notes
to the individual Financial Statements
as at 31 December 2013**

in - eurocent - euro

For the period from month year to month year

For the period from month year to month year

Date of establishment of the accounting entity

Financial statements

*)
 - ordinary
 - extraordinary
 - interim

Financial statements

*)
 - prepared
 - approved

IČO

DIČ

SK NACE

Legal name (designation) of the accounting entity

Registered office of the accounting entity

Street

Number

Zip code

Municipality




Telephone number

/

Fax number

/

E-mail

Prepared on: 21.2.2014	Signature of the person responsible for bookkeeping: 	Signature of the person responsible for the preparation of the financial statements: 	Signature of the accounting entity's body or a sole trader who is the accounting entity: 
Approved on:			

A. INFORMATION ABOUT THE ACCOUNTING ENTITY

1. Establishment of the Company

Express Slovakia "Medzinárodná preprava a.s."
Plynárenská 7/B
821 09 Bratislava

Express Slovakia "Medzinárodná preprava a.s." (hereinafter referred to as "the Company") was established on 26 July 2000 and was registered in the Commercial Register on 6 September 2000 (Commercial Register of the District Court Bratislava I in Bratislava, Section SA, file 2535/B).

2. The principal activities of the Company comprise:

- dealer activities in the field of transport, forwarding activities;
- lease and hiring of railway wagons and containers, sale and purchase of goods;
- factoring and forfeiting, except judicial enforcement of claims;
- transit activities;
- providing of guarantees to secure customs debts;
- leasing of passenger and truck motor vehicles;
- international transport of goods;
- road goods transport

3. Number of employees

Information on the number of employees for the current accounting period and preceding accounting period is shown in the following table:

	2013	2012
Average recalculated number of employees	84	75
Number of employees as at the balance sheet date	80	84
of which are managers	22	24

4. Information on unlimited liability

The Company is not a partner with unlimited liability in other companies according to Article 56 (5) of the Commercial Code.

5. Legal reason for the preparation of the Financial Statements

The Financial Statements of the Company as at 31 December 2013 have been prepared as ordinary financial statements in accordance with Article 17 (6) of Slovak National Council Act No. 431/2002 Coll. on Accounting for the accounting period from 1 January 2013 to 31 December 2013.

6. Date of approval of the Financial Statements for the preceding accounting period

The Financial Statements of the Company as at 31 December 2012, i.e. for the preceding accounting period, were approved by the Company's general meeting on 26 June 2013.

7. Publication of the Financial Statements for the preceding accounting period

The Financial Statements of the Company as at 31 December 2012 were filed in the collection of deeds of the Commercial Register on 18 September 2013. The balance sheet and income statement for the preceding accounting period were published in the Commercial bulletin on 23 September 2013.

8. Appointment of the auditor

The general meeting appointed AZ AUDITING as the auditor of the Financial Statements for the accounting period from 1 January 2013 to 31 December 2013.

B. INFORMATION ABOUT THE ACCOUNTING ENTITY'S BODIES

Statutory body of the Company - the Board of Directors:

Ing. Kamil Bernáth - Chairman
Ing. Alexej Beljajev - Vice-Chairman
Ing. Miroslav Betík - Member
Ivan Bednárík - Member
JUDr. Ľudovít Wittner - Member (since 1.4.2012)

Supervisory Board of the Company:

Gustav Poschalko - Chairman
JUDr. Michal Lazar - Member
Zoltán Potvorszky - Member
Henrieta Vondráčková - Member
Nag. Arnold Schiefer - Member (since 15.8.2012)
Roman Kotiers - Member (since 13.9.2012)

C. INFORMATION ABOUT THE SHAREHOLDERS OF THE ACCOUNTING ENTITY

In 2013, the structure of Company's shareholders was as follows:

Shareholders	Interest in share capital		Voting rights	Different interest on other items of equity than interest on share capital
	in absolute terms	in %	in %	in %
a	b	c	d	e
Express Interfracht IS GmbH Wien	109 560	33	33	
Optifin Invest s.r.o.	222 440	67	67	-
Total	332 000	100	100	-

D. INFORMATION ABOUT THE CONTROLLING PARTIES

The Company compiles consolidated financial statements along with the joint venture EBA s.r.o. and with associated company Express Rail, a.s. These consolidated financial statements are available directly at the registered office of Express Slovakia "Medzinárodná preprava a.s."

The Company is included in the consolidated financial statements of the parent company Optifin Invest s.r.o., Rusovská cesta 1, Bratislava. These consolidated financial statements are available directly at the registered office of the said company.

The Company is also included as an associated company in the consolidated financial statements of Express Interfracht IS GmbH Wien.

E. INFORMATION ABOUT ACCOUNTING PRINCIPLES AND ACCOUNTING POLICIES

(a) Basis of preparation

The financial statements were prepared using the going concern assumption that the Company will continue in operation for the foreseeable future.

The accounting policies and general accounting principles have been consistently applied by the entity.

(b) Non-current intangible assets and property, plant and equipment

Purchased non-current assets are valued at their acquisition cost, which consists of the price at which an asset has been acquired plus costs related to the acquisition (customs duty, transport, assembling costs, insurance etc.). The acquisition cost does not include borrowing costs or realized exchange rate differences, which arose before the item of non-current property was put into use.

Over the course of the 2013 accounting period, the Company did not recognize non-current property developed by its own activity. Over the course of the 2013 accounting period, the Company also did not recognize research costs or development costs.

Amortization of non-current intangible assets is based on the expected useful lives of the assets and on the expected course of their wear. Amortization commences in the month when the non-current asset was put into use. Low-value non-current intangible assets with an acquisition cost (or conversion cost) of EUR 2 400 or less are written off when the asset is put into use. Estimated useful life, amortization method, and amortization rate are described in the following table:

	Estimated useful life in years	Amortization method	Annual rate of amortization in %
Economic software	8	straight-line	12.5
Software ERIC and attendance system	5	straight-line	20
Software for PC monitoring	4	straight-line	25

Depreciation of property, plant and equipment is based on the expected useful lives of the assets and on the expected course of their wear. Depreciation commences on the last day of the month following the date the asset was put into use. Low-value non-current tangible assets with an acquisition cost (or conversion cost) of EUR 1 700 or less are written off when the asset is put into use. For transport facilities for which their sale is expected after a certain period of time, the Company does not write off the value which is equal to the expected value of such assets. Land is not depreciated. Estimated useful life, depreciation method, and depreciation rate are described in the table below:

	Estimated useful life in years	Depreciation method	Annual rate of depreciation in %
Machinery and equipment	4	straight-line	25
Passenger vehicles	4	straight-line	25
Towing vehicles, semi-trailers	7	straight-line	14.29
Wagons	8	straight-line	12.5
Inventory	6	straight-line	16.67
Technical upgrade of leased property	20	straight-line	5

(c) Securities and ownership interests

Securities and ownership interests (except for the securities held for trading) are valued at their acquisition cost, including costs related to the acquisition, less any impairment of the securities and ownership interests. As at the Balance Sheet date, the ownership interests recorded by the Company in its accounting books are valued at the acquisition cost.

(d) Inventory

Inventory is valued at the lower of its acquisition cost (purchased inventory), conversion cost (own work capitalized) or its net realizable value.

Acquisition cost includes the price at which inventory has been acquired plus costs related to the acquisition (customs duty, transport, insurance, commissions, discount etc.). Borrowing costs are not capitalized. The cost of inventory is based on the FIFO method.

The Company does not recognize inventory valued at the conversion cost.

Net realizable value is the estimated selling price less the estimated costs of completion and the estimated costs necessary to make the sale.

A value adjustment is created for any impairment.

(e) Construction contracts

Over the course of the 2013 accounting period, the Company did not recognize construction contracts.

(f) Construction of real estate

Over the course of the 2013 accounting period, the Company did not recognize the construction of real estate.

(g) Receivables

Receivables are valued at their nominal value except for: assigned receivables and receivables acquired via a contribution to share capital which are valued at their acquisition cost, including costs related to the acquisition. Receivables are decreased by the write-downs for any amounts expected to be irrecoverable. Value adjustments to long-term receivables present a decrease in the value of such receivables after calculation to the present value.

(h) Cash, stamps and vouchers

Cash, stamps and vouchers are valued at their nominal value. A value adjustment is created for any impairment.

(i) Prepaid expenses and accrued income

Prepaid expenses and accrued income are presented in accordance with the matching principle in terms of substance and time.

(j) Provisions

Provisions are liabilities of uncertain timing or amount. Provisions are created to cover known risks or losses from business activities. They are valued at the expected amount of the liability.

(k) Liabilities

Liabilities are valued at their nominal value except for: assumed liabilities, which are valued at their acquisition cost at the time of their assumption. If reconciliation procedures reveal that the actual amount of liabilities differs from the amount recorded in the accounting books, the actual amount shall be used to value these liabilities in the accounting books and financial statements.

(l) Deferred taxes

Deferred taxes (deferred tax assets and deferred tax liabilities) relate to the following:

- a) temporary differences between the carrying value of assets and the carrying value of liabilities presented in the Balance Sheet and their tax base;
- b) tax losses which are possible to carry forward to future periods, being understood as the possibility of deducting these tax losses from the tax base in the future; and
- c) unused tax deductions and other tax claims, which are possible to carry forward to future periods.

(m) Accrued expenses and deferred income

Accrued expenses and deferred income are presented in accordance with the matching principle in terms of substance and time.

(n) Emission quotas

Over the course of the 2013 accounting period, the Company did not report emission quotas.

(o) Subsidies from the state budget

An entitlement to a subsidy from the state budget shall be accounted for if it is virtually certain that the entity will comply with the conditions attached to the subsidy and that the subsidy will be received.

Subsidies for the Company's operations are initially recorded as deferred income and are released into operating revenue in relation to the recognition of expenses incurred for the purpose for which subsidies for operations have been granted.

Subsidies for acquisition of non-current intangible assets and property, plant and equipment are initially recorded as deferred income and are released into Income Statement in relation to the depreciation of non-current assets for which subsidies have been granted.

(p) Leasing

Assets leased through operating leases are presented by the owner, not by the lessee.

Financial leasing is the acquisition of property, plant and equipment on the basis of a lease agreement with an agreed right to purchase the leased asset for agreed payments during the agreed period of lease. Assets leased through financial leasing are recognized and depreciated by the lessee, not by the owner.

The asset received by the lessee shall be recorded in the accounting of the lessee at the day when the asset is received as a debit of a relevant asset account with a corresponding credit entry to account 474 – Lease liabilities in the amount of agreed payments decreased by the unrealized financial costs.

Agreed payments include the purchase price for which the ownership title to the leased asset is transferred from the lessor to the lessee at the end of the agreed period of financial leasing of the asset. Agreed period of lease is at least 60% of the depreciation period according to tax regulations, but at least 3 years. Lease payment is allocated between the repayment of principal and financial expenses, calculated with the effective interest method. Financial expenses are accounted for as a debit on account 562 – Interests.

(q) Derivatives

Derivatives are valued at their fair value.

Changes in the fair values of hedging derivatives are recorded directly to equity, with no impact on net profit/loss.

Changes in the fair values of derivatives held for trading on a domestic stock exchange, foreign stock exchange, or other public market are recorded with an impact on net profit/loss.

Changes in the fair values of derivatives held for trading on a non-public market are recorded directly to equity, with no impact on net profit/loss.

Over the course of the 2013 accounting period, the Company did not recognize derivative transactions.

(r) Assets and liabilities hedged by derivatives

Over the course of the 2013 accounting period, the Company did not recognize assets and liabilities hedged by derivatives.

(s) Foreign currency

Assets and liabilities denominated in foreign currency are translated to Euro as at the date of the accounting transaction by the reference exchange rate determined and declared by the European Central Bank or National Bank of Slovakia as at the date preceding the date of the accounting transaction.

An increase in a foreign currency purchased with euro currency is valued according to the exchange rate at which this foreign currency was purchased.

In case of a decrease in the same foreign currency in cash or in a foreign exchange account, reference exchange rate determined and declared by the European Central Bank or National Bank of Slovakia as at the date preceding the date of the accounting transaction is used for the valuation of a decrease in the foreign currency in euros.

Assets and liabilities denominated in a foreign currency (except for advance payments made and advance payments received) are translated to Euro at the Balance Sheet date according to the reference exchange rate determined and declared by the European Central Bank or the National Bank of Slovakia as at the Balance Sheet date, and are recorded with an impact on profit or loss.

Advance payments made and advance payments received in foreign currencies to or from bank account maintained in this currency are translated to Euro as at the date of the accounting transaction by the reference exchange rate determined and declared by the European Central Bank or the National Bank of Slovakia as at the date preceding the date of accounting transaction. They are not retranslated as of the Balance Sheet date.

Advance payments made and advance payments received in a foreign currency to or from bank account maintained in Euro are translated to Euro by the exchange rate for which these values were purchased or sold.

(t) Revenue

Revenue from own work and merchandise is net of value added tax. Revenue is also reduced by discounts and reductions (quick payment discounts, bonuses, rebates, and credit notes etc.), irrespective of whether a customer was entitled to a discount in advance or whether a discount was agreed subsequently.

F. INFORMATION ABOUT DATA ON THE ASSET SIDE OF THE BALANCE SHEET

1. Non-current intangible assets and property, plant and equipment

Information on the movements of non-current intangible assets and property, plant and equipment from 1 January 2013 to 31 December 2013 and for the comparative period from 1 January 2012 to 31 December 2012 is shown in the annex of these Notes.

The Company leases (financial leasing; contracts were made after 1 January 2004) 2 motor vehicles with acquisition costs of EUR 22 549, and a semitrailer with acquisition costs of EUR 29 365, which is shown as their assets. Over the course of the 2013 accounting period, the Company terminated the financial leasing for such vehicles.

Property, plant and equipment is insured against theft and natural disaster up to EUR 753 358. In addition, the Company has mandatory contractual insurance policies for vehicles and motor accident insurance policies at Generali Slovensko poisťovňa, a.s., a travel insurance policy – corporate insurance at ECP - Európska cestovná poisťovňa, transport operator's third party liability insurance policy - CMR insurance at Generali Slovensko poisťovňa, a.s., a forwarding agency's damage liability insurance policy – Fiala, an insurance policy for leased premises at Allianz a.s., third party liability insurance policy for ownership of wagons at Generali Slovensko poisťovňa, and a wagons accident insurance policy at Generali Slovensko poisťovňa.

The Company has no lien established on its assets in favour of third parties.

2. Non-current financial assets

Information on the movements of non-current financial assets from 1 January 2013 to 31 December 2013 and for the comparative period from 1 January 2012 to 31 December 2012 is shown in the annex of these Notes.

In December 2013, the Company sold its share in the associated company Železničné opravovne a strojárne Zvolen, a.s.

The table below shows equity as at 31 December 2013 and net profit/loss for the 2013 accounting period:

Current accounting period (2013)						
Legal name and the designation of the company in which the accounting entity has allocated non-current financial asset	Holding of the accounting entity in share capital in %	Share of the accounting entity in voting rights in %	Value of the equity of the accounting entity in which the accounting entity has allocated non-current financial asset	Profit or loss of the accounting entity in which the accounting entity has placed non-current financial asset	Carrying value of the non-current financial asset	
a	b	c	d	e	f	
Joint ventures						
EBA, s.r.o.	50	50	10 388 706	452 792	9 958 176	
Associated companies						
Express Rail, a.s.	30	30	1 650 031	-986 946	8 250	
E-P Rail S.R.L.	33.3	33.3			740	
Acquired non-current financial assets with the intention to have influence over another accounting entity						
Express-Sped Rail & Logistics GmbH					31 500	
Total non-current financial assets					9 998 666	

As at the Balance Sheet date of Express Slovakia "Medzinárodná preprava a.s.", the profit or loss from operations and the equity of the associated company E-P Rail S.R.L. for the 2013 accounting period, were not known.

Within the non-current financial assets, the Company also reports borrowings to Group companies in a total amount of EUR 15 287 327.

The Company does not report any lien to the credit of third parties on the non-current financial assets.

The amount of equity as at 31 December 2012, and the profit or loss for the 2012 accounting period for the companies is shown in the following overview:

Preceding accounting period (2012)					
Legal name and the designation of the company in which the accounting entity has allocated non-current financial asset	Holding of the accounting entity in share capital in %	Share of the accounting entity in voting rights in %	Value of the equity of the accounting entity in which the accounting entity has allocated non-current financial asset	Profit or of the account entity which account entity placed in current financial asset	Carrying value of the non-current financial asset
a	b	c	d	e	f
Joint ventures					
EBA, s.r.o.	50	50	9 949 856	648 574	9 958 176
Associated companies					
Železničné opravovne a strojárne Zvolen, a.s.	24.7	24.7	14 827 509	58 264	2 936 799
Express Rail, a.s.	30	30	2 636 978	685 097	8 250
Total non-current financial assets					12 903 225

Information on provided long-term loans is shown in the following table:

Long-term loans	Balance at the beginning of the accounting period	Increase in value	Decrease in value	Removal of security from accounting balance in the accounting period	Balance at the end of the accounting period
a	b	c	d	e	f
More than five years to maturity	947 554		947 554		0
From three years to five years inclusive to maturity	6 373 232		6 373 232		0
From one year to three years inclusive to maturity	10 873 232		6 373 232	4 500 000	0
Up to one year inclusive to maturity	3 186 616	13 694 019	0	1 593 308	15 287 327
Long-term loans - total	21 380 635	13 694 019	13 694 018	6 093 308	15 287 328

3. Inventory

In 2013, the Company did not create any value adjustment for inventory as the only Company inventory is only advertising articles intended for promotion.

4. Information about construction contracts

In 2013, the Company did not report construction contracts.

5. Information about construction of real estate intended for sale

In 2013, the Company did not report construction of real estate intended for sale.

6. Receivables

The movements in the value adjustment to receivables during the accounting period are presented in the table below:

Current accounting period (2013)					
Receivables	Value adjustment as at 1 January 2013	Creation of value adjustment	Release of value adjustment due to cease of justification	Release of value adjustment in rela with the disposal o asset from the accounting bool	Value adjustme nt as at 31 Dec 2013
a	b	c	d	e	f
Trade receivables	833 417	104 993	21 474	116 325	800 611
Receivables from a subsidiary and a parent	0	0	0	0	0
Other intercompany receivables	0	0	0	0	0
Receivables from participants, members and association	0	0	0	0	0
Other receivables	299 100	0	5 300	5 443	288 357
Total receivables	1 132 517	104 993	26 774	121 768	1 088 968

The ageing structure of receivables for the current accounting period is as follows:

Receivables as at 31.12.2013	Due	Overdue	Total receivables
a	b	c	d
Long-term receivables			
Trade receivables	2 587 376	0	2 587 376
Receivables from a subsidiary and a parent	0	0	0
Other intercompany receivables	0	0	0
Receivables from participants, members and association	0	0	0
Other receivables	0	0	0
Total long-term receivables	2 587 376	0	2 587 376
Short-term receivables			
Trade receivables	28 718 779	6 522 106	35 240 885
Receivables from a subsidiary and a parent	0	0	0
Other intercompany receivables	0	0	0
Receivables from participants, members and association	0	0	0
Social security	0	0	0
Tax assets and subsidies	2 720 445	0	2 720 445
Other receivables	12 827	303 221	316 048
Total short-term receivables	31 452 051	6 825 327	38 277 378

The ageing structure of receivables for the preceding accounting period is as follows:

Receivables as at 31.12.2012	Due	Overdue	Total receivables
a	b	c	d
Long-term receivables			
Trade receivables	1 227 376	0	1 227 376
Receivables from a subsidiary and a parent	0	0	0
Other intercompany receivables	0	0	0
Receivables from participants, members and association	0	0	0
Other receivables	0	0	0
Total long-term receivables	1 227 376	0	1 227 376
Short-term receivables			
Trade receivables	32 784 144	14 315 316	47 099 460
Receivables from a subsidiary and a parent	0	0	0
Other intercompany receivables	0	0	0
Receivables from participants, members and association	0	0	0
Social security	0	0	0
Tax assets and subsidies	1 254 925	0	1 254 925
Other receivables	467 513	26 427	493 940
Total short-term receivables	34 506 582	14 341 743	48 848 325

Information on receivables secured by a lien or other form of security is shown in the following table:

Description of security	Current accounting period (2013)	
	Value of the security	Value of receivable
a		
Receivables secured by a lien or other form of security	0	0
Value of pledged receivables	15 797 207	15 044 959

7. Financial accounts

Cash on hand, bank accounts, and bank accounts are presented in financial accounts. The bank accounts are at the Company's full disposal.

Overview of items of financial accounts is shown in the following table:

Item designation	31 Dec 2013	31 Dec 2012
Cash on hand, stamps and vouchers	16 803	15 226
Current bank accounts at a bank or branch of a foreign bank	27 046 270	11 842 794
Term deposits at a bank or branch of a foreign bank	0	0
Cash in transit	0	0
Total	27 063 074	11 858 020

8. Current financial assets

As at 31.12.2013, the Company does not report any current financial assets.

9. Accruals/deferrals

They include the following items:

Description of accruals/deferrals item	31 Dec 2013	31 Dec 2012
Prepaid expenses, short-term, out of it:	254 478	174 300
Transport costs	152 598	59 407
Rent	27 251	59 034
Insurance	17 885	2 162
Advertising	0	833
Other	56 744	52 864
Accrued income, short-term, out of it:	1 186 702	415 991
Transport services	937 487	409 760
Interest	230 758	5 556
Other	18 457	675
Total	1 441 180	590 291

G. INFORMATION ABOUT DATA ON LIABILITIES AND EQUITY SIDE OF THE BALANCE SHEET

1. Equity

Information on equity is provided in Parts C and P.

2. Provisions

Provisions for the current accounting period are shown in the table below:

Current accounting period (2013)

Item designation	Balance as at 1 January 2013	Creation	Use	Reversal	Balance as at 31 Dec 2013
a	b	c	d	e	f
Long-term provisions, out of it:	0	0	0	0	0
Other long-term provisions					
Warranty repairs	0	0	0	0	0
Lump sum payment at retirement	0	0	0	0	0
Other long-term provisions - total	0	0	0	0	0
Short-term provisions, out of it:	1 322 243	1 234 779	927 518	2 100	1 627 404
Legal short-term provisions					
Vacation pay, including social security	103 061	109 355	103 061	0	109 355
Audit of financial statements and preparation of tax return	20 885	18 341	20 885	0	18 341
Unbilled supplies of transport services	282 464	330 056	212 670	0	399 850
Other provisions	80 972	69 629	78 872	2 100	69 629
Legal short-term provisions - total	487 382	527 381	415 488	2 100	597 175
Other short-term provisions					
Bonuses for 2013 including payments	280 606	484 947	280 606	0	484 946
Additional bonuses at annual rate including payments	142 387	137 720	142 387	0	137 720
Provision for annual account of HI	7 830	6 057	7 830	0	6 057
Provision - complaints (discussed)	223 281	73 643	71 207	0	215 717
Other provisions	180 758	5 031	0	0	185 789
Other short-term provisions - total	834 861	707 398	512 030	0	1 030 230

Provisions for the previous accounting period are shown in the table below:

Preceding accounting period (2012)

Item designation	Balance as at 1 January 2012	Creation	Use	Reversal	Balance as at 31 Dec 2012
a	b	c	d	e	f
Long-term provisions, out of it:	0	0	0	0	0
Other long-term provisions					
Warranty repairs	0	0	0	0	0
Lump sum payment at retirement	0	0	0	0	0
Other long-term provisions - total	0	0	0	0	0
Short-term provisions, out of it:	1 499 161	1 181 487	660 727	697 678	1 322 243
Legal short-term provisions					
Vacation pay, including social security	77 661	103 061	77 661	0	103 061
Audit of financial statements and preparation of tax return	15 832	20 885	15 832	0	20 885
Unbilled supplies of transport services	628 049	282 464	130 372	497 678	282 463
Other provisions	206 016	80 972	6 016	200 000	80 972
Legal short-term provisions - total	927 558	487 383	229 881	697 678	487 382
Other short-term provisions - total					
Bonuses for 2012 including payments	219 610	280 606	219 610	0	280 606
Additional bonuses at annual rate including payments	112 794	142 387	112 794	0	142 387
Provision for annual account of HI	7 522	7 830	7 522	0	7 830
Provision - complaints (discussed)	90 920	223 281	90 920	0	223 281
Other provisions	140 758	40 000	0	0	180 758
Other short-term provisions - total	571 603	694 104	430 846	0	834 861

3. Liabilities

The structure of liabilities (except for bank loans) according to maturity is shown in the table below:

Item designation	31 Dec 2013	31 Dec 2012
Total long-term liabilities	90 797	3 411 278
Liabilities due over 5 years	0	0
Liabilities due within 1-5 years	90 797	3 411 278
Total short-term liabilities	19 962 454	20 475 464
Liabilities due within one year inclusive	18 664 920	17 711 027
Liabilities overdue	1 297 534	2 764 437

As at 31.12.2013, the Company does not report any liabilities from financial leasing.

Item designation	31 Dec 2013			31 Dec 2012		
	less than one year	Maturity one to five years	more than five years	less than one year	Maturity one to five years	more than five years
a	b	c	d	e	f	g
Principal	0	0	0	9 510	0	0
Financial expenses	0	0	0	160	0	0
Total	0	0	0	9 670	0	0

4. Deferred tax liability

The calculation of the deferred tax liability is presented in the table below:

Item designation	31 Dec 2013	31 Dec 2012
Temporary differences between the carrying value of assets and tax base, out of it:		
- deductible	-1 059 704	-817 648
- taxable	287 434	2 001 806
Temporary differences between the carrying value of liabilities and tax base, out of it:		
- deductible	-3 049 859	-794 861
- taxable	1 046 552	1 043 889
Tax loss carried forward for future periods	0	-5 663 112
Possibility to claim unused tax deductions	0	0
Income tax rate (in %)	22	23
Deferred tax assets	0	0
Recognized tax assets	0	0
Recorded as an expense	0	0
Recorded in equity	0	0
Deferred tax liability	-610 627	-972 883
The change in deferred tax liability	362 255	-903 000
Recorded as an expense	362 255	-903 000
Recorded in equity	0	0
Other	0	0

5. Social fund

The creation and drawing from the social fund during the accounting period are presented in the table below:

Item designation	31 Dec 2013	31 Dec 2012
Opening balance of social fund	77 944	30 560
Creation of social fund against expenses	18 052	18 293
Creation of social fund from profit	0	0
Other creation of social fund	0	33 777
<i>Total creation of social fund</i>	<i>18 052</i>	<i>52 070</i>
<i>Drawing of social fund</i>	<i>5 200</i>	<i>4 686</i>
Closing balance of social fund	90 797	77 944

According to the Act on the Social Fund, part of the social fund must be created against expenses and part can be created from retained earnings. According to the Act on the Social Fund, the social fund is used to satisfy social, health, recreation, and other needs of employees.

6. Bank loans

The structure of bank loans is detailed in the table below:

Item designation	Currency	Annual interest in %	Maturity	The amount € principal in the currency as at 31.12.2013	The amount € principal in euros as at 31.12.2013	The amount € principal in currency as at 31.12.2012
a	b	c	d	e	f	g
Long-term bank loans						
Tatrabanka	EUR		31.5.2015	22 000 000	22 000 000	16 935 650
				22 000 000	22 000 000	16 935 650
Short-term bank loans						
VÚB	EUR		20.6.2014	15 044 959	15 044 959	21 644 500
BAWAG	EUR		30.9.2014	15 000 000	15 000 000	15 169 093
				30 044 959	30 044 959	36 813 594
Total				52 044 959	52 044 959	53 749 244
Other loans						
Express Interfracht Wien - related party		EUR	30.6.2014	6 666 667	6 666 667	6 666 667

On 6 February 2014, the Company concluded Amendment No. 14 to the Credit Contract with Tatra banka, according to which the last possible deadline of final maturity of the loan was agreed for 31.5.2015, unless the Parties agree otherwise.

7. Accruals/deferrals

The structure of accruals/deferrals is presented in the table below:

Item designation	31 Dec 2013	31 Dec 2012
Accrued expenses - short-term, out of it:	469 141	765 647
Transport services	329 510	699 759
Interest	95 888	61 858
Other	43 743	4 030
Deferred income - short-term, out of it:	21 000	0
Deferred invoicing	21 000	0
Total	490 141	765 647

H. INFORMATION ABOUT INCOME

1. Revenue from own work and merchandise

Revenue from own work and merchandise is presented in the table below:

Mode of transport	2013 EUR	2012 EUR
Revenue from railway transport	121 095 176	204 522 373
Revenue from combined and marine transport	1 611 014	2 362 604
Revenue from river transport	0	521 916
Revenue from lease of wagons	287 320	55 598
Revenue from road transport	16 643 932	7 874 910
Revenue from logistic projects	31 751	19 955
Reduction in revenue - discounts, bonuses	0	-203 935
Revenue commissions	0	166 954
Reinvoicing	0	0
Total	139 669 193	215 320 375

The territorial structure of revenue is as follows:

Market area	Railway transport		Combined transport		River transport		Road transport		Other		Total	
	2013	2012	2013	2012	2013	2012	2013	2012	2013	2012	2013	2012
SR	35 825 316	55 289 245	1 482 622	1 951 218	0	226 147	10 526 528	5 790 274	30 958	38 573	47 865 424	63 295 457
EU	82 698 576	135 080 836	61 890	301 436	0	295 769	6 096 970	2 084 636	288 113	0	89 145 549	137 762 677
Third	2 571 284	14 152 292	66 502	109 949	0	0	20 434	0	0	0	2 658 220	14 262 241
Total	121 095 176	204 522 373	1 611 014	2 362 603	0	521 916	16 643 932	7 874 910	319 071	38 573	139 669 193	215 320 375

2. Changes in internal inventory

During the 2013 accounting period, the Company did not post the change in internal inventory.

3. Capitalized costs, other operating income, financial income and extraordinary income

During the 2013 accounting period, the Company did not post capitalized costs, other operating income, financial income and extraordinary income.

Item designation	2013	2012
Other significant items of other operating income, out of it:	266 728	1 873 711
Contractual fines and penalties	23 824	8 802
Income from written off and assigned receivables	37 878	699 093
Income from written off liabilities	134	3 037
Excise taxes and VAT from abroad	15 345	85 176
Compensation of damage from insurance companies	11 276	15 298
Compensation of damage from transport operators	-2 343	11 953
Reinvoicing	176 926	258 251
Leasing cancellation fee	0	791 286
Other	3 688	815
Financial income, out of it:	7 564 929	2 395 238
<i>Exchange rate gains, out of it:</i>		
realized exchange rate gains	421 872	1 065 760
unrealized exchange rate gains	415 131	1 059 764
	6 741	5 996
<i>Other significant items of financial income, out of it:</i>	<i>7 143 057</i>	<i>1 329 478</i>
Revenue from the sale of securities and shares	5 800 000	16 431
Dividends received from associated companies	0	131 307
Interest income	1 343 057	1 181 740

4. Net turnover

The net turnover of the Company for the purpose of determination of obligation to have financial statements audited by an auditor [Article 19 (1a) of the Act on Accounting] is shown in the table below:

Item designation	2013	2012
Revenues from own products	0	0
Revenues from services provided	139 669 193	215 320 375
Revenues from merchandise	0	0
Revenues from construction contracts	0	0
Revenues from construction of real estate	0	0
Other income related to ordinary activities	2 075 474	2 413 608
Total net turnover	141 744 667	217 733 983

I. INFORMATION ABOUT EXPENSES

1. Costs of services provided, other operating expenses, financial and extraordinary expenses

Overview of costs of services provided, other operating expenses, financial and extraordinary expenses is presented in the table below:

Item designation	2013	2012
Costs of services provided, out of it:	132 339 325	199 872 701
<i>Costs related to auditor, audit company, out of it:</i>		
Audit of the individual financial statements	35 122	29 503
<i>Other significant items of costs of services provided, out of it:</i>	<i>132 304 203</i>	<i>199 843 198</i>
Advertising expenses	1 202 375	3 326 786
Legal advisory	40 639	6 062
Accounting advisory	20 320	22 806
Business and financial advisory	6 101 740	5 287 500
Personnel advisory	915	5 145
Translations	10 861	7 919
Intermediary services	3 615	10 203
Commissions	3 809 870	13 584 389
Discounts and bonuses for transport services	-3 075 228	-5 996 986
Technical and information services	206 615	214 469
Rent	171 300	322 883
Transport services	123 235 669	182 475 811
Training and education	32 075	56 589
Repairs and maintenance	50 205	53 005
Travel expenses	78 613	60 903
Entertainment expenses	195 100	164 852
Telephone charges and Internet	74 072	80 797
Postal charges	32 406	23 974
Other	113 042	136 091
Other significant items of other operating expenses, out of it:	2 270 322	1 840 479
Shortages and damages	21 694	23 138
Gifts	4 500	18 458
Contractual fines and penalties	2 030 011	12 672
Other fines and penalties	139	596
Depreciation of unenforceable receivables	608	4 775
Assigned receivables	37 740	699 068
Bonuses, discounts from railway transport	0	-70 969
Reinvoicing	65 880	150 792
Assignment of financial leasing	0	815 107
Insurance	97 926	166 961
VAT from abroad	3 669	3 371
Other	8 154	16 510
Financial expenses, out of it:	4 692 494	2 471 295
<i>Exchange rate losses, out of it:</i>		
realized exchange rate losses	480 062	808 911
unrealized exchange rate losses	465 735	792 444
	14 327	16 467
<i>Other significant items of financial expenses, out of it:</i>	<i>4 212 432</i>	<i>1 662 384</i>
Sale of securities and shares	2 936 799	16 431
Interest expense	1 029 688	1 437 341
Commissions	0	14 827
Bank charges	110 938	42 535
Guarantee	135 000	151 250
Other	7	0

J. INFORMATION ABOUT INCOME TAXES

A reconciliation of the effective tax rate is shown in the table below:

Item designation a	2013			2012		
	Tax base b	Tax c	Tax in % d	Tax base e	Tax f	Tax in % g
Profit (loss) before tax, out of it:	4 219 624		100.00%	9 022 048		100.00%
Theoretical tax		970 514	23.00%		1 714 189	19.00%
Tax non-deductible items	5 119 658	1 177 521	27.91%	6 298 372	1 196 691	13.26%
Income not subject to tax	-676 994	-155 709	-3.69%	-1 263 701	-240 103	-2.66%
Effect of deferred tax asset not recognized	0	0	0.00%	0	0	0.00%
Tax losses claimed during the period	-5 663 112	-1 302 516	-30.87%	-353 530	-67 171	-0.74%
Change of the income tax rate	0	0	0.00%	0	0	0.00%
Other	0	0	0.00%	0	0	0.00%
Total	2 999 176	689 810	16.35%	13 703 189	2 603 606	28.86%
Current tax		689 810	16.35%		2 603 606	28.86%
Deferred tax		362 255	8.59%		-903 000	-10.01%
Total reported tax		1 052 065	24.93%		1 700 606	18.85%

Other information about deferred taxes:

	2013	2012
Total deferred tax asset recorded as an income or expense arising from the change of the income tax rate	-41 095	291 023
Total deferred tax liability recorded as an expense or income arising from the change of the income tax rate	-13 339	123 710
Total deferred tax assets with respect to tax loss claimed, unused tax deductions and other tax claims, and temporary differences from previous accounting periods with respect to which a deferred tax asset was not recognized in the previous accounting periods	0	0
Total deferred tax liability arising from the part of a deferred tax assets not recognized in the current accounting period, which was recognized in previous accounting periods	0	0
Total tax losses carried forward, unused tax deductions and other tax claims and deductible temporary differences with respect to which a deferred tax asset was not recognized	0	0
Deferred tax related to items recorded directly to equity accounts without being recorded in expense and income accounts	0	0

K. INFORMATION ABOUT DATA IN OFF-BALANCE SHEET ACCOUNTS

Leasehold property

The Company leases part of the administrative premises having an area of 1 195.06m² from a third party. The lease will expire on 31.3.2019 with a possibility of termination in specified cases. The notice period is 2 months. Annual costs of rent is EUR 66 874.

Leased property

The Company leases out wagons to third parties. For 2013, the amount of revenues from the lease of wagons was EUR 287 320.

L. INFORMATION ON OFF-BALANCE SHEET ASSETS AND OFF-BALANCE SHEET LIABILITIES

1. Contingent liabilities

The Company has the following contingent liabilities, which are not recorded in standard accounting and in balance sheet accounts:

The Company has a valid customs guarantee provided by Tatra banka, a.s. to the Customs Office Bratislava up to EUR 331 939 and from other business operating needs amounting to EUR 88 132.

The Company guarantees obligations due to financial leasing of Express Rail, a.s. The Company also guarantees loans extended to Express Rail, a.s.

Overview of contingent liabilities for the current accounting period:

Type of contingent liability	31 December 2013	
	Total value	Value related to related parties
Contingent liabilities resulting from court rulings	0	0
Contingent liabilities resulting from guarantees issued	420 071	0
Contingent liabilities resulting from generally binding legislation	0	0
Contingent liabilities resulting from contracts on a subordinated liability	0	0
Contingent liabilities from guarantees	26 194 411	26 194 411
Other contingent liabilities	0	0

Overview of contingent liabilities for the preceding accounting period:

Type of contingent liability	31 December 2012	
	Total value	Value related to related parties
Contingent liabilities resulting from court rulings	0	0
Contingent liabilities resulting from guarantees issued	331 939	0
Contingent liabilities resulting from generally binding legislation	0	0
Contingent liabilities resulting from contracts on a subordinated liability	0	0
Contingent liabilities from guarantees	9 868 531	9 868 531
Other contingent liabilities	0	0

2. Contingent assets

The Company did not report contingent assets in the off-balance sheet accounts.

M. INFORMATION ON INCOME AND EMOLUMENTS OF MEMBERS OF THE STATUTORY BODIES, SUPERVISORY BODIES, AND OTHER BODIES OF THE ACCOUNTING ENTITY

Gross payments to members of the Company's statutory bodies for their activities for the Company during the accounting period amounted to EUR 168 000 (2012: EUR 168 000).

In 2013, there were guarantees or other collateral issued or loans provided to the members of the statutory bodies and supervisory bodies; there were no financial resources or other income used for private purposes and claimed by members of the statutory bodies and supervisory bodies (2012: none).

N. INFORMATION ON THE ACCOUNTING ENTITY'S TRANSACTIONS WITH RELATED PARTIES

The Company carried out the following transactions with related parties concluded under normal market conditions during the accounting period:

Related party	Value of the transaction	
	2013	2012
a) Transactions with parent company and other group companies:		
Provision/repayment of loan Optifin Invest, s.r.o.	-1 593 308	9 313 384
Interest income from loan Optifin Invest, s.r.o.	628 164	542 970
Purchase of goods and services Optifin Invest, s.r.o.	6 828 897	7 392 009
Sale of ŽOS Zvolen a.s. shares	5 800 000	0
Sale of goods and services of Optifin Invest, s.r.o.	1 000	0
Purchase of goods and services Express Truck Slovakia, a.s.	0	912 005
Interest income from loan of subsidiary Express Truck Slovakia, a.s.	0	131 651
Purchase of services COLUMBEX INTERNATIONAL	115 939	253 971
Sale of services COLUMBEX INTERNATIONAL	14 700	
Purchase of services Viking, s.r.o.	0	2 903
Sale of services Profit Exim AB	25	0
Sale of goods TATRAVAGONKA BRATSTVO DOO SUBOTICA	25 300	0
Purchase of goods and services TATRAVAGONKA BRATSTVO DOO SUBOTICA	5 420	0
Sale of services TREVA, s.r.o.	21 735	59 301
Sale of services ALH Eisenbahnleufwerke Halle GmbH & Co. KG	25 535	0
Sale of services WEP TRADING a.s.	10 240	0
Sale of services ZLH PLUS, a.s.	264 126	357 490
Sale of services ZŤS Sabinov a.s.	138 286	108 708
Purchase of services ZŤS Sabinov a.s.	0	190
Sale of services Tatravagónka a.s.	1 934 492	2 167 880
Purchase of goods and services Tatravagónka a.s.	2 021 490	796
Purchase of services Optisped Kft	13 111	4 937 990
Sale of services Fabryka Wagonov Gniewczyna S.A.	23 836	33 195
Purchase of services Premium Fit	13 333	11 000
Sale of services Railway Casted Components a.s.	141 778	11 211
Sale of services MMV Magyar Magánvasút Zrt	26 892	66 813
Purchase of services MMV Magyar Magánvasút Zrt	960	42 682
Sale of services PL-PROFY spol. s r.o.	41 708	23 365
Purchase of services FK Dukla, a.s.	0	420 000
b) Transactions with joint ventures:		
Sale of services EBA	15 905	390
c) Transactions with associated enterprises and minority shareholder:		
Purchase of goods and services Express Interfracht GmbH	6 856 614	18 563 264
Sale of services Express Interfracht GmbH	4 799 204	15 484 918
Bank guarantee Express Interfracht GmbH	135 000	151 250
Forwarding insurance Express Interfracht GmbH	80 609	82 969
Repayment of loan of Express Interfracht GmbH	0	-3 333 333
Interest expense from loan received from Express Interfracht GmbH	89 283	159 292
Purchase of services Express Rail, a.s.	3 891 232	8 975 201
Sale of goods and services Express Rail, a.s.	201 029	262 439
Leasing cancellation fee for 12 wagons to Express Rail, a.s.	0	791 286
Repayment of loan of Express Rail, a.s.	-4 500 000	0
Interest income from loan of Express Rail, a.s.	70 875	137 250

Selected assets and liabilities arising from related-party transactions are presented in the table below:

	31 Dec 2013	31 Dec 2012
Trade receivables	17 286 937	18 241 824
Intercompany loans	15 287 327	21 380 635
Total assets	32 574 263	39 622 459
Other non-current liabilities (long-term interest-bearing loan)	0	3 333 333
Other current liabilities (interest-bearing loan)	6 666 667	3 333 333
Trade liabilities	2 685 774	2 333 212
Total liabilities	9 352 441	8 999 878

O. INFORMATION ON EVENTS OCCURRING BETWEEN THE BALANCE SHEET DATE AND THE DATE OF PREPARATION OF FINANCIAL STATEMENTS

According to a strategy for further development and progress of the Company, and upon mutual agreement of both shareholders, on 10.01.2014, a contract was signed between the present shareholders Optifin Invest s.r.o and Express – Interfracht Internationale Spedition GmbH, the subject of which was the transfer of 33% stake of Express – Interfracht Internationale Spedition GmbH in Express Slovakia “Medzinárodná preprava a.s.” to its present majority shareholder - Optifin Invest s.r.o.

P. INFORMATION ON EQUITY

The movements of equity during the accounting period are presented in the table below:

Current accounting period (2013)					
Equity item	Balance as at 1 January 2013	Additions	Disposals	Transfers	Balance as at 31 Dec 2013
a	b	c	d	e	f
Share capital	332 000	0	0	0	332 000
Own shares and own ownership interests	0	0	0	0	0
Change in share capital	0	0	0	0	0
Receivables related to subscribed equity	0	0	0	0	0
Share premium	0	0	0	0	0
Other capital funds	0	0	0	0	0
Legal reserve fund (non-distributable fund) from capital contributions	0	0	0	0	0
Differences from revaluation of assets and liabilities	0	0	0	0	0
Investment revaluation reserves	0	0	0	0	0
Differences from revaluation in the event of merger, amalgamation into a separate accounting entity or demerger	0	0	0	0	0
Legal reserve fund	66 327	0	0	0	66 327
Non-distributable fund	0	0	0	0	0
Statutory funds and other funds	0	0	0	0	0
Retained earnings from previous years	13 632 542	0	0	7 318 373	20 950 915
Accumulated losses from previous years	0	0	0	0	0
Net profit/loss for the current accounting period	7 318 373	3 167 473	0	-7 318 373	3 167 473
Other equity items	0	0	0	0	0
Account 491 - equity of sole trader	0	0	0	0	0
Total	21 349 242	3 167 473	0	0	24 516 715

During the 2013 accounting period, the share capital was not changed. It has been fully paid up.

The movements of equity during the preceding accounting period are presented in the table below:

Preceding accounting period (2012)						
Equity item	Balance as at 1 January 2012	Additions	Disposals	Transfers	Balance as at 31 Dec 2012	
a	b	c	d	e	f	
Share capital	332 000	0	0	0	332 000	
Own shares and own ownership interests	0	0	0	0	0	
Change in share capital	0	0	0	0	0	
Receivables related to subscribed equity	0	0	0	0	0	
Share premium	0	0	0	0	0	
Other capital funds	0	0	0	0	0	
Legal reserve fund (non-distributable fund) from capital contributions	0	0	0	0	0	
Differences from revaluation of assets and liabilities	0	0	0	0	0	
Investment revaluation reserves	0	0	0	0	0	
Differences from revaluation in the event of merger, amalgamation into a separate accounting entity or demerger	0	0	0	0	0	
Legal reserve fund	66 327	0	0	0	66 327	
Non-distributable fund	0	0	0	0	0	
Statutory funds and other funds	0	0	0	0	0	
Retained earnings from previous years	10 128 952	0	0	3 503 590	13 632 542	
Accumulated losses from previous years	0	0	0	0	0	
Net profit/loss for the current accounting period	7 007 180	7 318 373	3 503 590	-3 503 590	7 318 373	
Other equity items	0	0	0	0	0	
Account 491 - equity of sole trader	0	0	0	0	0	
Total	17 534 459	7 318 373	3 503 590	0	21 349 242	

Following information is disclosed in the financial statements of a joint-stock company:

The share capital of the Company in the amount of EUR 332 000 consists of:

- 1 000 ordinary shares with the nominal value of EUR 332; shares have form of registered materialized securities

All shares were fully paid.

Holders of shares have right to dividends according to the decision of the general meeting and they have rights to vote; whereas each 332 EUR represents one vote.

The basic profit was in the amount of EUR 3 167.47 per one ordinary share as at 31 December 2013 (as at 31 December 2012: EUR 7 318.37 per one ordinary share).

Profit for 2012 was distributed as follows:

Accounting profit	2012 7 318 373
--------------------------	-------------------

Distribution of the accounting profit	2013
Contribution to legal reserve fund	0
Contribution to statutory and other funds	0
Contribution to the social fund	0
Contribution for the purpose of increasing share capital	0
Settlement of losses of previous periods	0
Transfer to retained earnings	7 318 373
Payment of dividends to owners, members	0
Other	0
Total	7 318 373

The general meeting will decide on the distribution of profit in the amount of EUR 3 167 473 for the 2013 accounting period. No mandatory contribution to the legal reserve fund is required as the legal reserve fund has already attained the maximum limit stipulated in the legislation and the Memorandum of Association.

Cash flow from operations

Cash

Cash is defined as cash on hand, equivalents of cash on hand, cash in current bank accounts, overdraft facility, and part of the balance of the cash in transit account tied to the transfer between the current account and petty cash or between two bank accounts.

Cash equivalents

Cash equivalents are defined as current financial assets that are readily convertible to a known amount of cash, which, as of the balance sheet date, do not entail the risk that their value will change considerably during the next three months, e.g. term deposits in bank accounts with a maximum of a three-month notice, liquid securities held for trading, and priority shares acquired by the accounting entity, which are due within three months of the balance sheet date.

Cash flow statement for 2013 is shown in the annex of these Notes.

Express Slovakia "Medzinárodná preprava a.s."
Summary of movements of non-current intangible assets
31 December 2013

Non-current intangible assets	Current accounting period							
	Capitalized development costs	Software	Valuable rights	Goodwill	Other non-current intangible assets	Acquisition of non-current intangible assets	Advance payments made for non-current intangible assets	Non-current intangible assets - total
a	b	c	d	e	f	g	h	i
Initial measurement								
Opening balance	-	540 811	-	-	18 170	214 059	-	773 040
Increases	-	-	-	-	3 300	159 448	-	162 748
Decreases	-	-	-	-	-	-	-	-
Transfers	-	-	-	-	-	-	-	-
Closing balance	-	540 811	-	-	21 470	373 506	-	935 787
Accumulated depreciation								
Opening balance	-	413 956	-	-	5 976	-	-	419 932
Increases	-	58 474	-	-	3 130	-	-	61 604
Decreases	-	-	-	-	-	-	-	-
Closing balance	-	472 430	-	-	9 106	-	-	481 536
Value adjustments								
Opening balance	-	-	-	-	-	-	-	-
Increases	-	-	-	-	-	-	-	-
Decreases	-	-	-	-	-	-	-	-
Closing balance	-	-	-	-	-	-	-	-
Carrying value								
Opening balance	-	126 855	-	-	12 194	214 059	-	353 107
Closing balance	-	68 381	-	-	12 364	373 506	-	454 251

Express Slovakia "Medzinárodná preprava a.s."
Summary of movements of non-current intangible assets
31 December 2012

Non-current intangible assets	Preceding accounting period							
	Capitalized development costs	Software	Valuable rights	Goodwill	Other non-current intangible assets	Acquisition of non-current intangible assets	Advance payments made for non-current intangible assets	Non-current intangible assets - total
a	b	c	d	e	f	g	h	i
Initial measurement								
Opening balance	-	477 479	-	-	8 810	167 400	-	653 689
Increases	-	63 333	-	2 352 952	9 360	46 659	-	2 472 303
Decreases	-	-	-	2 352 952	-	-	-	2 352 952
Transfers	-	-	-	-	-	-	-	-
Closing balance	-	540 811	-	-	18 170	214 059	-	773 040
Accumulated depreciation								
Opening balance	-	322 729	-	-	4 877	-	-	327 606
Increases	-	91 227	-	2 352 952	1 100	-	-	2 445 279
Decreases	-	-	-	2 352 952	-	-	-	2 352 952
Closing balance	-	413 956	-	-	5 977	-	-	419 933
Value adjustments								
Opening balance	-	-	-	-	-	-	-	-
Increases	-	-	-	-	-	-	-	-
Decreases	-	-	-	-	-	-	-	-
Closing balance	-	-	-	-	-	-	-	-
Carrying value								
Opening balance	-	154 750	-	-	3 933	167 400	-	326 083
Closing balance	-	126 855	-	-	12 193	214 059	-	353 107

Express Slovakia "Medzinárodná preprava a.s."
Summary of movements of property, plant and equipment
31 December 2013

Property, plant and equipment	Current accounting period								
	Land	Structures	Individual movable assets and sets of movable assets	Perennial crops	Livestock	Other property, plant and equipment	Acquisition of property, plant and equipment	Advance payments made for property, plant and equipment	Property, plant and equipment - total
a	b	c	d	e	f	g	h	i	j
Initial measurement									
Opening balance	-	-	7 185 510	-	-	180 855	1 661 337	-	9 027 702
Increases	-	-	2 372 128	-	-	-	-	-	2 372 128
Decreases	-	-	4 780 670	-	-	-	286 818	-	5 067 488
Transfers	-	-	1 374 519	-	-	-	(1 374 519)	-	-
Closing balance	-	-	6 151 487	-	-	180 855	0	-	6 332 342
Accumulated depreciation									
Opening balance	-	-	4 900 490	-	-	72 371	-	-	4 972 861
Increases	-	-	2 033 783	-	-	8 678	-	-	2 042 461
Decreases	-	-	4 780 670	-	-	-	-	-	4 780 670
Closing balance	-	-	2 153 603	-	-	81 049	-	-	2 234 652
Value adjustments									
Opening balance	-	-	-	-	-	-	-	-	-
Increases	-	-	-	-	-	-	-	-	-
Decreases	-	-	-	-	-	-	-	-	-
Closing balance	-	-	-	-	-	-	-	-	-
Carrying value									
Opening balance	-	-	2 285 019	-	-	108 484	1 661 337	-	4 054 841
Closing balance	-	-	3 997 884	-	-	99 806	0	-	4 097 690

Express Slovakia "Medzinárodná preprava a.s."
Summary of movements of property, plant and equipment
31 December 2012

Property, plant and equipment	Preceding accounting period								
	Land	Structures	Individual movable assets and sets of movable assets	Perennial crops	Livestock	Other property, plant and equipment	Acquisition of property, plant and equipment	Advance payments made for property, plant and equipment	Property, plant and equipment - total
a	b	c	d	e	f	g	h	i	j
Initial measurement									
Opening balance	-	-	3 329 927	-	-	180 855	-	-	3 510 782
Increases	-	-	7 682 220	-	-	-	1 661 337	-	9 343 557
Decreases	-	-	3 826 637	-	-	-	-	-	3 826 637
Transfers	-	-	-	-	-	-	-	-	-
Closing balance	-	-	7 185 510	-	-	180 855	1 661 337	-	9 027 702
Accumulated depreciation									
Opening balance	-	-	1 070 588	-	-	63 693	-	-	1 134 281
Increases	-	-	7 656 539	-	-	8 678	-	-	7 665 217
Decreases	-	-	3 826 637	-	-	-	-	-	3 826 637
Closing balance	-	-	4 900 490	-	-	72 371	-	-	4 972 861
Value adjustments									
Opening balance	-	-	-	-	-	-	-	-	-
Increases	-	-	-	-	-	-	-	-	-
Decreases	-	-	-	-	-	-	-	-	-
Closing balance	-	-	-	-	-	-	-	-	-
Carrying value									
Opening balance	-	-	2 259 339	-	-	117 162	-	-	2 376 501
Closing balance	-	-	2 285 020	-	-	108 484	1 661 337	-	4 054 841

Express Slovakia "Medzinárodná preprava a.s."
Summary of movements of non-current financial assets
31 December 2013

Non-current financial assets	Current accounting period								
	Shares and ownership interests in a subsidiary	Shares and ownership interests with significant influence over enterprises	Other long-term shares and ownership interests	Intercompany loans	Other non-current financial assets	Loans with maturity up to one year	Acquisition of non-current financial assets	Advance payments for non-current financial assets	Non-current financial assets total
a	b	c	d	e	f	g	h	i	j
Initial measurement									
Opening balance	-	12 903 224	-	18 194 019	-	3 186 616	-	-	34 283 859
Increases	-	740	-	-	-	-	31 500	-	32 240
Decreases	-	2 936 799	-	6 093 308	-	-	-	-	9 030 107
Transfers	-	-	-	(12 100 710)	-	12 100 710	-	-	-
Closing balance	-	9 967 165	-	-	-	15 287 327	31 500	-	25 285 992
Value adjustments									
Opening balance	-	-	-	-	-	-	-	-	-
Increases	-	-	-	-	-	-	-	-	-
Decreases	-	-	-	-	-	-	-	-	-
Closing balance	-	-	-	-	-	-	-	-	-
Carrying value									
Opening balance	-	12 903 224	-	18 194 019	-	3 186 616	-	-	34 283 859
Closing balance	-	9 967 165	-	-	-	15 287 327	31 500	-	25 285 992

Express Slovakia "Medzinárodná preprava a.s."
Summary of movements of non-current financial assets
31 December 2012

Non-current financial assets	Preceding accounting period								
	Shares and ownership interests in a subsidiary	Shares and ownership interests with significant influence over enterprises	Other long-term shares and ownership interests	Intercompany loans	Other non-current financial assets	Loans with maturity up to one year	Acquisition of non-current financial assets	Advance payments for non-current financial assets	Non-current financial assets - total
a	b	c	d	e	f	g	h	i	j
Initial measurement									
Opening balance	1 327 757	12 919 655	-	8 880 635	1 600 000	4 683 506	-	-	29 411 553
Increases	-	-	-	12 500 000	-	-	-	-	12 500 000
Decreases	1 327 757	16 431	-	-	1 600 000	4 683 506	-	-	7 627 694
Transfers	-	-	-	(3 186 616)	-	3 186 616	-	-	-
Closing balance	-	12 903 224	-	18 194 019	-	3 186 616	-	-	34 283 859
Value adjustments									
Opening balance	-	-	-	-	-	-	-	-	-
Increases	-	-	-	-	-	-	-	-	-
Decreases	-	-	-	-	-	-	-	-	-
Closing balance	-	-	-	-	-	-	-	-	-
Carrying value									
Opening balance	1 327 757	12 919 655	-	8 880 635	1 600 000	4 683 506	-	-	29 411 553
Closing balance	-	12 903 224	-	18 194 019	-	3 186 616	-	-	34 283 859

**Cash Flow Statement using Indirect Method
for Express Slovakia „Medzinárodná preprava a.s.“
(CASH FLOW STATEMENTS) 2013**

in EUR

Des.	Item designation	L No.	Accounting period	
			current	preceding
A	Cash flow from operating activities	x	x	x
Z/S	Income from operations for current accounting period		4 219 624	9 022 048
A.1.	Non-monetary transactions A.1.1. to A.1.13.		-3 446 434	-201 179
A.1.1.	Depreciation of non-current intangible and tangible assets		793 459	3 095 716
A.1.2.	Net book value of non-current assets posted on disposal into costs		0	0
A.1.3.	Depreciation of value adjustment for acquisition of assets		0	0
A.1.4.	Variation in long-term provisions		0	0
A.1.5.	Variation in value adjustments		-43 549	-1 679 744
A.1.6.	Variation in accrued costs and revenues		-840 321	-189 883
A.1.7.	Dividends and other shares in profits posted into revenues		0	-131 307
A.1.8.	Interest posted into revenues		1 029 688	1 437 341
A.1.9.	Interest posted into costs		-1 343 057	-1 181 740
A.1.10.	Exchange rate gains calculated to cash and cash equivalents as at the balance sheet date		-2 028	-1 639
A.1.11.	Exchange rate losses calculated to cash and cash equivalents as at the balance sheet date		8 598	13 567
A.1.12.	Result from the sale of non-current assets except those treated as cash equivalents		-3 049 224	-33 122
A.1.13.	Other items of non-monetary character affecting the profit or loss from operations, except those which must be provided separately		0	-1 530 368
A.2.	Impact of variation in working capital, except items being part of cash and cash equivalents		1 765 871	4 483 288
A.2.1.	Variation in receivables from operations		11 764 243	12 117 604
A.2.2.	Variation in liabilities from operations		-10 011 645	-7 625 084
A.2.3.	Variation in inventory		13 273	-9 232
A.2.4.	Variation in current financial assets, except those being part of cash and cash equivalents		0	0
A*	Cash flow from operations, except income and expenses which must be provided in separate lines (sum of Z/S + A.1. + A.2.)		2 539 061	13 304 158
A.3.	Interest received, except those included in investment activities		418 816	417 368
A.4.	Expenses for interest paid, except those included in financial activities		-599 421	-696 010
A.5.	Income from dividends and other shares in profits, except those included in investment activities (665)		0	0
A.6.	Expenses for dividends and other shares in profits paid, except those included in financial activities		0	0
A**	Cash flow from operations generated before cash flow from accounting entity's income tax and cash from extraordinary activities (+/-) (sum of Z/S + A.1. to A.6.)		2 358 456	13 025 516
A.7.	Expenses for accounting entity's income tax (including expenses for the payment of additional assessment and income from overpaid tax returned), except those specifically included in investment or financial activities)		-3 423 337	-2 917 325
A.8.	Extraordinary income related to operations		0	0
A.9.	Extraordinary expenses related to operations		0	0
A***	Net cash flow from operations (+/-) (sum of Z/S + A.1. to A.9.)		-1 064 881	10 108 191
B.	Cash flow from investment activities (IA)	x	x	x

B.1.	Expenses for acquisition of non-current intangible assets (-)		-162 748	-57 444
B.2.	Expenses for acquisition of non-current tangible assets (-)		-2 372 128	-1 858 425
B.3.	Expenses for acquisition of long-term shares and ownership interests in other accounting entities, except those treated as cash equivalents, and acquisition of available for sale or held for trading securities (-)		-32 240	0
B.4.	Income from sale of non-current intangible assets (+)		0	0
B.5.	Income from sale of non-current tangible assets (+)		1 783 447	539 897
B.6.	Income from sale of long-term shares and ownership interests in other accounting entities, except those treated as cash equivalents, and sale of available for sale or held for trading securities (+)		5 800 000	16 431
B.7.	Expenses for long-term intercompany loans provided by the accounting entity (-)		0	-12 500 000
B.8.	Income from repayment of long-term intercompany loans provided by the accounting entity (+)		6 093 308	3 186 616
B.9.	Expenses for long-term loans provided by the accounting entity to third parties, except long-term intercompany loans (-)		0	0
B.10.	Income from repayment of long-term loans provided by the accounting entity to third parties, except long-term intercompany loans (+)		0	1 496 890
B.11.	Interest received, except those included in operating activities (+)		602 705	701 441
B.12.	Income from dividends and other shares in profits, except those included in operating activities (+)		0	131 307
B.13.	Expenses related to derivatives, except those cases when they are available for sale or held for trading, or if such expenses are treated as financial activity (-)		0	0
B.14.	Income related to derivatives, except those cases when they are available for sale or held for trading, or if such income is treated as financial activity (+)		0	0
B.15.	Expenses for income tax, if they can be included in investment activities (-)		0	0
B.16.	Extraordinary income related to investment activity (+)		0	0
B.17.	Extraordinary expenses related to investment activity (-)		0	0
B.18.	Other income related to investment activity (+)		0	0
B.19.	Other expenses related to investment activity (-)		0	0
B	Net cash flow from investment activity (sum of B 1 to B 19)		11 712 344	-8 343 287
C.	Cash flow from financial activities	x	x	x
C.1.	Cash flow resulting from equity (sum of C1.1. to C.1.8.)		0	0
C.1.1.	Income from subscribed shares and ownership interests (from D 353)		0	0
C.1.2.	Income from other contributions to equity by accounting entity's owners		0	0
C.1.3.	Cash donations and subsidies into equity (from D 413)		0	0
C.1.4.	Income from payment of loss by partners (D 354)		0	0
C.1.5.	Expenses for acquisition or repurchase of own shares and ownership interests (from MD 365, 379)		0	0
C.1.6.	Expenses associated with a reduction of funds included in equity		0	0
C.1.7.	Expenses for the payment of share of equity (settlement shares of partners, members, and other payments due to a reduction of equity) (from MD 365)		0	0
C.1.8.	Expenses from other payments related to a reduction of equity		0	0
C.2.	Cash flow in the area of non-current and current liabilities from financial activities (sum of C.2.1. to C.2.10.)		5 054 840	-16 794 175
C.2.1.	Income from issue of debt securities		0	0
C.2.2.	Expenses for repayment of liabilities from debt securities issued		0	0
C.2.3.	Income from loans granted to accounting entity by a fin. institution, except for loans securing principal economic activities		0	0
C.2.4.	Expenses for repayment of loans granted by a fin. institution, except for loans securing principal economic activities		0	0
C.2.5.	Income from loans received		0	0
C.2.6.	Expenses for loan repayment		0	-3 333 333

C.2.7.	Lessee's expenses for payment of liabilities resulting from the use of property which is the subject of leased object purchase agreement		-9 510	-56 850
C.2.8.	Income from other non-current and current liabilities resulting from accounting entity's financial activities, except those which must be specified separately		5 064 350	0
C.2.9.	Expenses for payment of other non-current and current liabilities resulting from accounting entity's financial activities, except those which must be specified separately		0	-13 403 992
C.3.	Expenses for interest paid, except those included in economic activities		-490 680	-672 086
C.4.	Expenses for dividends paid and other shares in profits, except those included in economic activities		0	-3 503 590
C.5.	Expenses related to derivatives, except those available for sale or held for trading, or where they are treated as invest. activity		0	0
C.6.	Income related to derivatives, except income available for sale or held for trading, or where they are treated as invest. activity		0	0
C.7.	Expenses for income tax if it can be included in financial activities		0	0
C.8.	Extraordinary income relating to financial activities		0	0
C.9.	Extraordinary revenues relating to financial activities		0	0
C***	Net cash flow from financial activities (sum of C.1. to C.9.)		4 564 160	-20 969 852
D.	Net increase or decrease in cash (+,-) (sum of A*** + B*** + C***)		15 211 623	-19 204 948
E.	Balance of cash and cash equivalents at the beginning of accounting period		11 858 020	31 074 896
F.	Balance of cash and cash equivalents at the end of accounting period before exchange rate differences as at the balance sheet date		27 069 643	11 869 948
G.	Exchange rate differences calculated for cash and cash equivalents as at the balance sheet date		-6 570	-11 928
H.	Balance of cash and cash equivalents at the end of accounting period, adjusted for exchange rate differences calculated as at the balance sheet date		27 063 073	11 858 020