

Dodatok správy audítora

o overení súladu výročnej správy s účtovnou závierkou
v zmysle zákona č. 540/2007 Z.z. § 23 –u odsek 5

Štatutárnemu orgánu spoločnosti

MANARASPRINGS, s.r.o., Bočná 1251/1, 907 01 Myjava, IČO: 36 341 231

I. Overila som účtovnú závierku spoločnosti *MANARASPRINGS, s.r.o., Bočná 1251/1, 907 01 Myjava, IČO: 36 341 231* k 31. decembru 2013, ku ktorej som dňa 8.12.2014 vydala správu nezávislého audítora a v ktorej som vyjadrila svoj názor v nasledujúcom znení:

Názor

Podľa môjho názoru, účtovná závierka poskytuje pravdivý a verný obraz finančnej situácie spoločnosti k 31. decembru 2013 a výsledku jej hospodárenia za rok končiaci k uvedenému dátumu v súlade so zákonom o účtovníctve.

II. Overila som súlad výročnej správy s vyššie uvedenou účtovnou závierkou.

Za správnosť zostavenia výročnej správy je zodpovedný štatutárny orgán spoločnosti. Mojou úlohou je overiť súlad výročnej správy s účtovnou závierkou a na základe toho vydať dodatok správy audítora o súlade výročnej správy s účtovnou závierkou.

Overenie som uskutočnila v súlade s Medzinárodnými audítorskými štandardami. Tieto štandardy požadujú, aby audítor naplánoval a vykonal overenie tak, aby získal primerané uistenie, že informácie uvedené vo výročnej správe, ktoré sú predmetom zobrazenia v účtovnej závierke, sú vo všetkých významných súvislostiach v súlade s príslušnou účtovnou závierkou.

Informácie uvedené vo výročnej správe na stranách 1-18 som posúdila s informáciami uvedenými v účtovnej závierke k 31. decembru 2013. Iné údaje a informácie, ako účtovné informácie získané z účtovnej závierky a účtovných kníh som neoverovala. Som presvedčená, že vykonané overovanie poskytuje dostatočný a vhodný základ pre môj názor.

Podľa môjho názoru sú účtovné informácie uvedené vo výročnej správe spoločnosti *MANARASPRINGS, s.r.o., Bočná 1251/1, 907 01 Myjava, IČO: 36 341 231* v súlade s účtovnou závierkou k 31. decembru 2013.

Audítor: GEOAUS s.r.o.

Licencia UDVA č. 358

so sídlom: 90501 Senica, Čáčov 162

V Senici 9.12.2014

Zodpovedný audítor:

Ing. Emília Wágnerová

Licencia SKAU 662



A handwritten signature in black ink, appearing to be "Wágnerová", written over the bottom right portion of the official stamp.

Výroční správa

2013

MANARASPRINGS S.R.O. | BOČNÁ 1251/1, MYJAVA 907 01

Obsah

1. Všeobecná charakteristika spoločnosti	2
1.1. Profil spoločnosti	2
1.1.1. Základné údaje	2
1.1.2. Predmet činnosti	2
1.1.3. Štruktúra vlastníkov	3
1.1.4. Vývoj spoločnosti	3
1.2. Organizačná štruktúra spoločnosti	4
1.3. Vedenie spoločnosti	4
1.4. Personálna politika	4
1.4.1. Vývoj pracovných síl	4
1.4.2. Politika v mzdovej oblasti	5
1.4.3. Bezpečnosť a ochrana zdravia pri práci	5
1.4.4. Motivácia a stabilizácia pracovníkov	6
1.5. Účtovná evidencia	6
1.6. Predaj plastov	6
1.7. Naše miesto na trhu	7
1.7.1. Dodávatelia	7
1.7.2. Odberatelia	8
1.8. SWOT analýza	8
1.9. Podnikateľský plán pre rok 2014-2015	8
1.10. Iné dôležité údaje	9
2. Finančná charakteristika	10
2.1. Vývoj ekonomickej a finančnej situácie	10
2.2. Súvaha – aktíva	11
2.3. Súvaha – pasíva	12
2.3.1. Návrh na rozdelenie výsledku hospodárenia	15
2.4. Výkaz ziskov a strát – Výnosy	15
2.5. Výkaz ziskov a strát – Náklady	16
2.6. Výkaz ziskov a strát – Výsledok hospodárskej činnosti	17

1. Všeobecná charakteristika spoločnosti

1.1. Profil spoločnosti

1.1.1. Základné údaje

Obchodné meno: **MANARASPRINGS, s.r.o.**
Sídlo: Bočná 1251/1, Myjava 907 01
IČO: 36 341 231
DIČ: 2021924179
Deň zápisu do OR: 04.01.2005
Právna forma: spoločnosť s ručením obmedzeným
Štatutárny orgán: *Joseph Saliba* - konateľ
Hlinická 1152/19
Myjava 907 01
Vznik funkcie: 04.01.2005
Dipl. Ing. Ali Hassan - konateľ
Hlinická 1152/19
Myjava 907 01
Vznik funkcie: 27.04.2011
Základné imanie: 6 638,783776 EUR – výška splatenia 6 638,783776 EUR

1.1.2. Predmet činnosti

Predmety činnosti podľa výpisu z obchodného registra:

- ✓ výroba výrobkov z drôtu a pásovej ocele
- ✓ výroba upínadiel, skrutiek, reťazí a pružín
- ✓ kováčstvo
- ✓ brúsenie a leštenie kovov
- ✓ zvaračské práce
- ✓ brúsenie nožov, nožníc a jednoduchých nástrojov
- ✓ odlievanie ľahkých kovov
- ✓ odlievanie neželezných kovov

- ✓ kovanie, lisovanie, rezanie a valcovanie kovov
- ✓ spracovanie, zušľachtovanie a povrchová úprava kovov s výnimkou galvanizácie a smaltovania
- ✓ mechanická úprava na zákazku alebo na zmluvnom základe
- ✓ kúpa tovaru na účely jeho predaja konečnému spotrebiteľovi (maloobchod) v rozsahu voľnej živnosti
- ✓ kúpa tovaru na účely jeho predaja iným prevádzkovateľom živnosti (veľkoobchod) v rozsahu voľnej živnosti
- ✓ sprostredkovateľská činnosť v rozsahu voľnej živnosti
- ✓ konzultačná a poradenská činnosť v rozsahu voľnej živnosti
- ✓ prenájom strojov a prístrojov
- ✓ prenájom nehnuteľností spojený s poskytovaním iných než základných služieb

1.1.3. Štruktúra vlastníkov

Štruktúra vlastníkov a výška ich podielov v spoločnosti k 31.12.2013 bola nasledovná:

Vlastník	Adresa	Vklad	Podiel
Joseph Saliba	Hlinická 1152/19 Myjava 907 01	3 319,391888 EUR	50%
Dipl. Ing. Ali Hassan	Hlinická 1152/19 Myjava 907 01	3 319,391888 EUR	50%

Tabuľka č.1 : štruktúra vlastníkov spoločnosti

1.1.4. Vývoj spoločnosti

Spoločnosť bola založená 4.1.2005 a jej hlavnou činnosťou bola výroba jednoduchých lisovaných výrobkov z kovu. Postupne spoločnosť rozšírila výrobu aj na výrobu plastových výrobkov, zložitejších výrobkov z kovu a povrchové úpravy súčiastok. Spoločnosť sa v súčasnosti maximálne prispôbuje špecifickým požiadavkám klientely tak zo Slovenska ako i zo zahraničia, a teda výrobu prispôbuje jednotlivým zákazkám. V predchádzajúcom roku sa spoločnosť MANARASPRINGS s.r.o. presťahovala do nových výrobných priestorov, ktoré poskytujú priestory nevyhnutné rozsiahlosti výroby.

1.2. Organizačná štruktúra spoločnosti

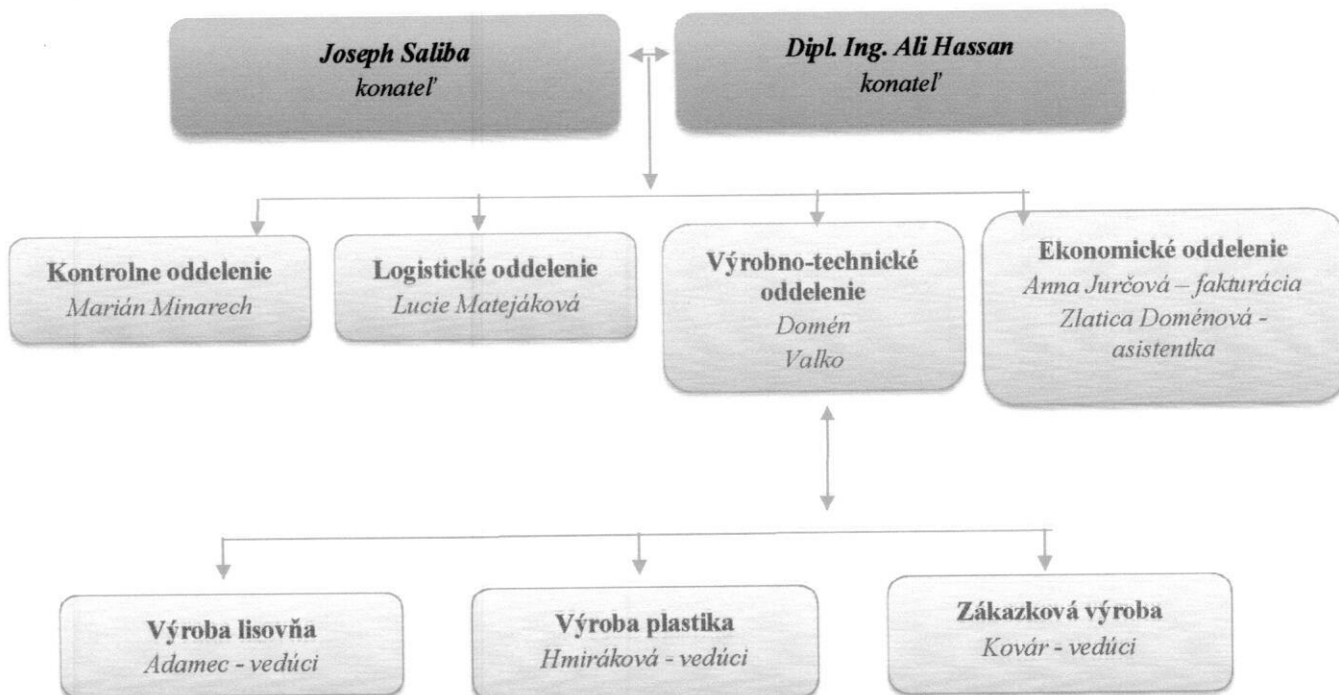


Schéma č.1: Organizačná štruktúra spoločnosti

1.3. Vedenie spoločnosti

- ✓ Joseph Saliba – konateľom spoločnosti od 04.01.2005
- ✓ Dipl. Ing. Ali Hassan – konateľom spoločnosti od 04.01.2005

1.4. Personálna politika

1.4.1. Vývoj pracovných síl

Spoločnosť MANARASPRINGS s.r.o. Myjava zamestnáva k 31.12.2013 v pracovnom pomere 134 pracovníkov, pričom došlo v porovnaní s predchádzajúcim rokom k miernemu nárastu, a to o 27 zamestnancov. Priemerné mesačné mzdové náklady na jedného zamestnanca v roku 2013 tvoria 726 €.

Ukazovateľ	k 31.12.2012	k 31.12.2013
Počet zamestnancov	107	134
ekonomické oddelenie	5	5
konatelia	2	2
kontrolne oddelenie	2	2
logistické oddelenie	2	2
Výrobnotechnické oddelenie - vedúci	5	5
Priem. počet zamestnancov za rok	112	125
Mzdové náklady (521, 522)	874 002	1 089 922

Tabuľka č. 2: Zamestnanosť spoločnosti MANARASPRING, s.r.o.

1.4.2. Politika v mzdovej oblasti

Výška priemerných mzdových nákladov na jedného zamestnanca našej spoločnosti v roku 2013 narástla v porovnaní s predchádzajúcim rokom o 24,70%. Pri hodnotení zamestnancov využívame časovú mzdu a zamestnancom sú popri mzde poskytované aj stravné lístky.

1.4.3. Bezpečnosť a ochrana zdravia pri práci

Naša spoločnosť kladie bezpečnosť a ochranu zdravia pri práci na jedno z prvých miest v pomyslenom rebríčku priorít. Staráme sa o bezpečnosť najmä pracovníkov vo výrobe prichádzajúcich do styku s materiálom a všetkými výrobnými zariadeniami, a to prostredníctvom dodržiavania koncepcie bezpečnosti našej spoločnosti. Jej zmyslom je vytýčenie cieľa v oblasti posúdenia hrozieb a rizík, vykonania kontrol a školení v danej oblasti a následné prijatie riešenia tejto problematiky. Aj v roku 2013 sme sa v rámci kompetencií a našich možností snažili vytvoriť vhodné technické, organizačné, finančné a personálne predpoklady pre bezpečné pracovné prostredie pre našich zamestnancov. V záujme prevencie nehôd, pracovných úrazov, chorôb z povolania alebo poškodenia zdravia vyžadujeme dodržiavanie príslušných právnych a ostatných predpisov na zaistenie BOZP. Služby BOZP sú nám poskytované dodávateľským spôsobom.

1.4.4. Motivácia a stabilizácia pracovníkov

Zamestnancov poskytujeme voľný prístup k potrebným informáciám, či už prostredníctvom internetu alebo odoberania odbornej literatúry. V roku 2013 sme im hradili časť stravného formou úhrady zo sociálneho fondu a z nákladov spoločnosti. I takýmto spôsobom sa snažíme prispieť k rastu a rozvoju našich zamestnancov.

1.5. Účtovná evidencia

Spoločnosť má zabezpečené vedenie účtovníctva na základe zmluvy prostredníctvom externej účtovnej firmy UČTO DATA spol. s r.o. Za prípravu dokladov pre účtovníctvo je zodpovedné ekonomické oddelenie spoločnosti. Spoločnosť účtuje v sústave podvojného účtovníctva na softwarovom vybavení Ibys od spoločnosti Chirasys, s.r.o. Platobný styk spoločnosť realizuje prostredníctvom InternetBankingu v banke UniCredit Bank. Personalistiku a výpočet miezd je riešený takisto dodávateľským spôsobom, a to prostredníctvom SZČO Ireny Holíčovej.

1.6. Portfólio

Spoločnosť MANARASPRINGS s.r.o. má široké portfólio svojich produktov a poskytovaných služieb, ktoré je možno rozdeliť do viacerých produktových kategórií (viď schéma nižšie).

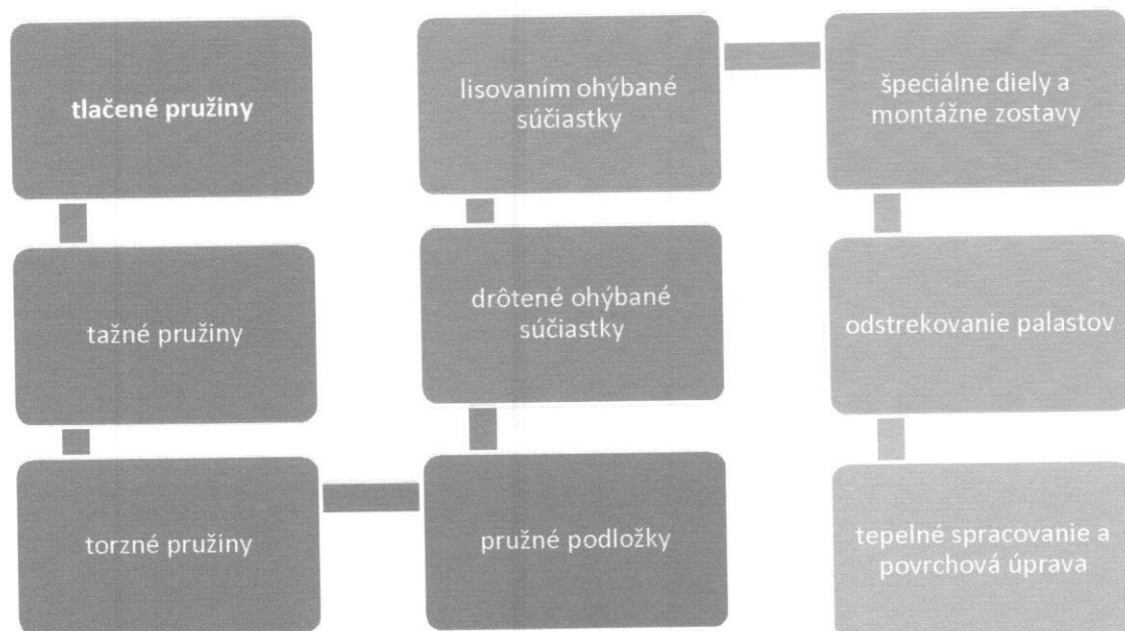


Schéma č. 2: Portfólio produktov a služieb

Našich zákazníkov tvoria predovšetkým tieto cieľové skupiny: nábytkársky priemysel, dodávateľský priemysel vozidiel (sedadlá áut), výrobcovia vozidiel (poľnohospodárske stroje), športový

a hobby priemysel, stavebný a kováčsky priemysel a osvetľovací priemysel. Od júna 2008 sme držiteľmi certifikátu ISO 9001:2000.

Obchodný rok 2013 môžeme hodnotiť za priaznivý z hľadiska nárastu objemu predaja výrobkov aj tovaru tak na slovenskom ako aj na zahraničnom trhu plastov.

1.7. Naše miesto na trhu

Spoločnosť MANARASRINGS s.r.o. sa radí medzi významných dodávateľov kovových súčiastok a spracovateľov plastu v našom regióne. Aj naša spoločnosť pôsobí v konkurenčnom prostredí EÚ a vstupuje do obchodných vzťahov tak na strane ponuky ako na strane dopytu. Na strane dopytu vo formu nákupu základného materiálu, ostatného materiálu, investícií a pracovnej sily a na strane ponuky v pozícii ponuky predaja výrobkov a poskytovateľa služieb opracovania, a to najmä na slovenskom trhu.

Hlavným pilierom nášho predaja boli už tradične výroba jednoduchých oceľových výrobkov a plastových výrobkov. Najvýznamnejšími odberateľmi sú spoločnosti ELSTER s.r.o., ASA Plastici, EVG, Norber Kautzky Mechanik GmbH.

Vzhľadom na históriu a veľkosť podniku a objem predaja je naša spoločnosť zaujímavým partnerom tak pre dodávateľské ako aj odberateľské organizácie. Skúsenosťami sme si vyšpecifikovali spoločnosti, s ktorými udržiavame dobré vzťahy na dlhodobej báze.

1.7.1. Dodávatelia

V tabuľke č. 4 uvádzame 5 najvýznamnejších dodávateľov, ktorí tvoria celkom 29,67% všetkých dodávok spoločnosti MANARASRING, s.r.o. za rok 2013.

	Názov dodávateľa	Suma	Index
1.	Digitla Billboeard systems s.r.o.	420 297	8,75%
2.	Messingwerk Plettenberg Hereld	336 733	7,01%
3.	ASA Plastici s.r.l.	270 517	5,63%
4.	Hydro Aluminium Rolled Products	228 819	4,77%
5.	S&S Steinheber GmbH	168 179	3,50%
	SPOLU	1 424 545	29,67%

Tabuľka č. 3: Dodávatelia spoločnosti MANARASPRINGS, s.r.o.

1.7.2. Odberatelia

V tabuľke č. 5 uvádzame 5 najvýznamnejších odberateľov, ktorí tvoria celkom 72,56 % všetkých dodávok spoločnosti MANARASPRINGS, s.r.o. za rok 2013.

	Názov odberateľa	Suma	Index
1.	Elster s.r.o. (časť fakturácie – refakturácia miezd)	2 197 154	33,05%
2.	EVG	845 141	12,71%
3.	Reutter SK s.r.o.	734 803	11,05%
4.	Norbert Kautzky Mechanik GmbH	655 725	9,86%
5.	ASA Plastici s.r.l.	390 184	5,87%
	SPOLU	4 823 008	72,56%

Tabuľka č. 4: Odberatelia spoločnosti MANARASPRINGS s.r.o.

1.8. SWOT analýza podnikania

	<i>posilňujúce</i>	<i>oslabujúce</i>
<i>interné</i>	Silné stránky (strengths)	Slabé stránky (weakness)
	<ul style="list-style-type: none"> ➤ Dlhoročné skúsenosti ➤ JIT dodávky ➤ Kvalita ICO 9001:2000 ➤ Technické poradenstvo pri dimenzovaní a konštrukcii ➤ Zákazková výroba 	<ul style="list-style-type: none"> ➤ Silná konkurencia v tomto odvetví
<i>externé</i>	Príležitosti (opportunities)	Ohrozenia (threats)
	<ul style="list-style-type: none"> ➤ Rozvoj technológií (nárast vstupov vo forme kovov a plastov) 	<ul style="list-style-type: none"> ➤ Oneskorené úhrady záväzkov našich odberateľov ➤ Pretrvávajúca stagnácia priemyslu v SR

Schéma č. 3: SWOT analýza

1.9. Podnikateľský plán pre rok 2014-2015

Spoločnosť MANARASPRINGS s.r.o. neplánuje na obdobie 2014-2015 ďalšie významné investície do rekonštrukcie budov tak ako tomu bolo v predchádzajúcich kalendárnych rokoch. Spoločnosť plánuje vynaložiť kapitálové výdavky len na obstaranie nevyhnutných strojov a zariadení potrebných pre udržanie tempa výroby, a tým upevnenia svojho miesta na trhu.

Na obdobie 2014-2015 spoločnosť očakáva nárast tržieb o 12-15 %, z dôvodu nárastu objednávok na nasledujúce obdobie. V oblasti zamestnanosti plánujeme prispôbiť nárast počtu zamestnancov k novej úrovni výroby.

1.10. Iné dôležité údaje

Spoločnosť MANARASPRINGS, s.r.o. nie je dcérskou spoločnosťou podniku, ktorý zostavuje konsolidovanú účtovnú závierku za skupinu podnikov. Tak isto neexistujú podniky, v ktorom je neobmedzené ručiacim spoločníkom. Spoločnosť nemá zriadenú žiadnu organizačnú zložku a spoločnosť neúčtovala o nákladoch na vývoj a výskum ani nenadobudla žiadne obchodné podiely materskej spoločnosti.

2. Finančná charakteristika

V nasledujúcich kapitolách Výročnej správy načrtujeme obraz finančnej a ekonomickej situácie našej spoločnosti za rok 2013.

2.1. Vývoj ekonomickej a finančnej situácie

Spoločnosť MANARASPRINGS s.r.o. mala k 31.12.2012 vlastné imanie vo výške 601 tis. EUR. K 31.12.2013 bola výška vlastného imania 678 tis. EUR, čo predstavuje zvýšenie o 12,81 %. Za obdobie 2011-2013 vytvorila spoločnosť zisk po zdanení vo výške 408 922 EUR, čo je priemerná ročná tvorba zisku 136 tis. EUR.



Graf č. 1: Vývoj zisku za roky 2011-2013

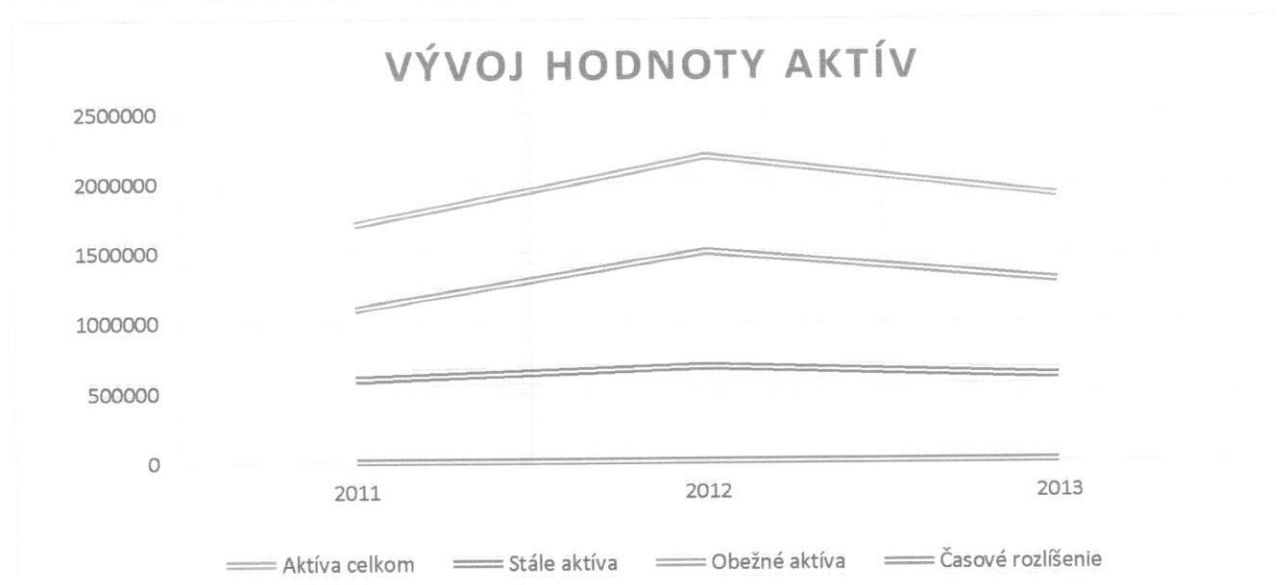
2.2. Súvaha – aktíva

Spoločnosť vykazovala v rokoch 2012 až 2013 nasledujúce stavy jednotlivých položiek aktív:

TEXT	31.12.2012	31.12.2013
Aktíva celkom	2 191 967	1 908 791
Stále aktíva	682 687	611 777
Pozemky	39 813	39 813
Dlhodobý nehmotný majetok	0	0
Dlhodobý hmotný majetok	636 098	565 964
Dlhodobý finančný majetok	0	0
Nedokončené investície a preddavky	6 776	6 000
Obežné aktíva	1 505 494	1 294 806
Zásoby	475 799	511 573
Dlhodobé pohľadávky	180	189
Krátkodobé pohľadávky	1 023 151	781 609
<i>* z toho: Krátkodobé pohľadávky z obchodného styku</i>	<i>986 590</i>	<i>741 434</i>
Finančný majetok	6 364	1 435
Časové rozlíšenie	3 786	2 208
Náklady budúcich období	3 786	2 208
Prijmy budúcich období		

Tabuľka č. 5: Aktíva

Celkové aktíva spoločnosti za rok 2013 boli 1 908 791 EUR, čo je oproti roku 2012 zníženie o 283 tis. EUR, teda pokles o 12,92%. Pokles bol spôsobený najmä primeraným znížením hodnoty majetku formou odpisov jednotlivých súčastí a znížením objemu neuhradených pohľadávok ku koncu roku.



Graf č. 2: Vývoj hodnoty aktív

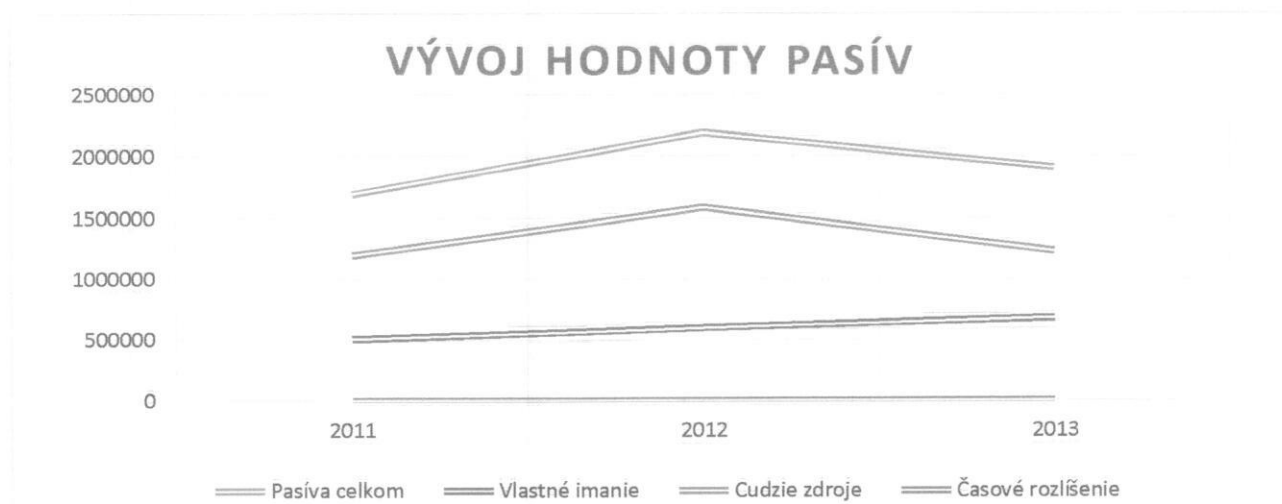
2.3. Súvaha - pasíva

Spoločnosť vykazovala v rokoch 2012 až 2013 nasledujúce stavy jednotlivých položiek pasív:

TEXT	31.12.2012	31.12.2013
Pasíva celkom	2 191 967	1 908 791
Vlastné imanie	600 502	677 703
Základné imanie	6 639	6 639
Zmena základného imania	0	0
Pohľadávky za upísané vlastné imanie	0	0
Kapitálové fondy	66 388	66 388
Fondy zo zisku	664	664
Hospodársky výsledok minulých rokov	428 004	526 811
Hospodársky výsledok za účtovné obdobie	98 807	77 201
Cudzíe zdroje	1 591 239	1 231 043
Rezervy	29 381	28 419
Dlhodobé záväzky	84 913	87 180
Krátkodobé záväzky	1 311 513	1 058 181
* z toho :Krátkodobé záväzky z obchod. styku	1 061 239	815 864
Krátkodobé finančné výpomoci	0	0
Bankové úvery	165 432	57 263
* z toho : Bežné bankové úvery	165 532	57 263
Prechodné účty pasív	226	45
Výdaje budúcich období	226	45
Výnosy budúcich období	0	0

Tabuľka č. 6: Pasíva

Spolu vlastné imanie a záväzky spoločnosti sú vo výške 1 908 791 EUR, čo predstavuje pokles oproti roku 2012 o 12,92 %. Pokles je spôsobený najmä znížením zostatku kontokorentného úveru a znížením objemu nehradených záväzkov ku koncu účtovného obdobia.



Graf č. 3: Vývoj hodnoty pasív

ZOSTATKOVÁ HODNOTA	Zostatková cena k 31. 12. 2013
Pozemky	39 813
Stavby	299 589
SHV a súbory	266 375
Obstaranie majetku	6 000
CELKOM	611 777

Tabuľka č. 7: Prehľad o hodnoty DHM spoločnosti MANARASPRINGS, s.r.o.

DRUH FINANČNÉHO MAJETKU	Suma v €
Peniaze v pokladniciach v EUR	528,55
Peniaze v bankách (vykazované sú kladné zostatky)	906,72
Ceniny	0
CELKOM	1 435,27

Tabuľka č. 8: Finančný majetok spoločnosti MANARASPRINGS, s.r.o.

	ZI	KF	FzZ	NZMR	NSMR	VH	CELKOM
Stav k 31.12.2012	6 639	66 388	664	428 005	0	98 807	600 502
Presuny medzi účtami				98 807		-98 807	0
Pridel do RF							
Uhrady strát							
Dividendy							
Tantiemy							
VH za rok 2013						77 201	77 201
Stav k 31. 12. 2013	6 639	66 388	664	526 811	0	77 201	677 703

Vysvetlivky: ZI–základné imanie, KF–Kapitálové fondy, FzZ- Fondy zo zisku, NZMR–nerozdelený zisk minulých rokov, NSMR–neuhradená strata minulých rokov, VH–výsledok hospodárenia

Tabuľka č. 9: Vlastné imanie spoločnosti

V tejto časti uvedieme prehľadnú štruktúru kapitálu a majetku.

ŠTRUKTÚRA PASÍV			
Vlastné imanie	677 703		
Závazky	1 231 043		
Z toho:	Rezervy	28 419	
	Dlhodobé záväzky	87 180	
	Krátkodobé záväzky	1 058 181	
	Z toho z obchodného styku	815 864	
	do splatnosti	284 280	
	po splatnosti	531 583	
	Z toho:		
		30 dní	243 021
		60 dní	92 010
		90 dní a viac	196 552
	Ostatné krátkodobé záväzky	242 317	
	Bankové úvery	57 263	
Časové rozlíšenie	45		

Tabuľka č. 10: Štruktúra pasív

ŠTRUKTÚRA AKTÍV			
Neobežný majetok	611 777		
Obežný majetok	1 294 806		
Z toho:	Zásoby	511 573	
	Dlhodobé pohľadávky	189	
	Krátkodobé pohľadávky	781 609	
	Z toho z obchodného styku	740 508	
	do splatnosti	457 154	
	po splatnosti	283 354	
	Z toho:		
		30 dní	222 898
		60 dní	39 576
		90 dní	5 017
		180 dní	4 330
		365 dní	10 257
		nad	1 276
	Ostatné krátkodobé pohľadávky	40 175	
	Finančné účty	1 435	
Časové rozlíšenie	2 208		

Tabuľka č. 11: Štruktúra aktív

2.3.1. Návrh na rozdelenie výsledku hospodárenia

Spoločnosť MANARASPRINGS, s.r.o. plánuje do konca roka 2014 preúčtovať výsledok hospodárenia spoločnosti za rok 2013 vo výške + 77 201 EUR na účet výsledok hospodárenia minulých rokov, a teda použiť ho na ďalší rozvoj firmy.

	Hodnota
Účtovný zisk	77 201
Prídel do zákonného rezervného fondu	
Prídel na zvýšenie základného imania	
Prídel do štatutárnych fondov	
Prídel do ostatných fondov	
Preúčtovanie na zisk min. účt. období	77 201
Použitie na vyrovnanie straty min. rokov	
Dividendy	

Tabuľka č. 12: Rozdelenie účtovného zisku za bežné účtovné obdobie

2.4. Výkaz ziskov a strát - Výnosy

TEXT	31.12.2012	31.12.2013
Tržby za predaj tovaru	124 400	271 012
Tržby za predaj vlastných výrobkov a služieb	4 871 757	5 694 314
Zmena stavu zásob	101 435	14 386
Aktivácia	0	0
Tržby z predaja dlhodobého majetku a materiálu	63 209	123 651
Ostatné prevádzkové výnosy	18 502	4 200
Prevádzkové výnosy spolu:	5 179 303	6 107 563
Tržba z predaja cenných papierov a vkladov	0	0
Výnosy s finančných investícií	0	0
Výnosy z cenných papierov a podielov dcérskych spol.	0	0
Výnosy z krátkodobého finančného majetku	0	0
Výnosy z preceňovania cenných papierov	0	0
Výnosové úroky	3	0
Kurzové rozdiely	0	24
Ostatné finančné výnosy	0	0
Finančné výnosy spolu:	3	24
Mimoriadne výnosy	0	0
Výnosy spolu:	5 179 306	6 107 587

Tabuľka č. 13: Výnosy

Výnosy spoločnosti k 31.12.2013 tvoria 6 107 587 EUR, pričom oproti roku 2012 prišlo k medziročnému nárastu výnosov o 928 284 EUR, čo je v prepočte nárast o 17,92 %. Z vertikálnej analýzy

výkazu ziskov a strát možno zhodnotiť, že najväčšiu časť výnosov tvoria tržby z predaja vlastných výrobkov / 93% /. V jednotlivých položkách prevádzkových výnosov nastal plánovaný nárast výnosov, ktorý bol spôsobený miernym vzrastom predaja v priebehu roka 2013.

2.5. Výkaz ziskov a strát – Náklady

TEXT	31.12.2012	31.12.2012
Náklady na predaný tovar	66 339	179 746
Spotreba materiálu a energie	2 294 132	2 676 013
Služby	1 306 440	1 404 514
Mzdové náklady	874 002	1 089 922
Odmeny členov orgánov spoločnosti	0	0
Náklady na sociálne zabezpečenie	289 161	387 182
Sociálne náklady	61 872	62 917
Dane a poplatky	18 702	17 450
Odpisy HIM	117 816	125 523
Zostat. cena predaného DHM a predaný materiál	6 301	47 222
Tvorba a zúčtovanie opravných položiek	0	0
Ostatné prevádzkové náklady	8087	5587
Prevádzkové náklady spolu:	5 042 852	5 996 076
Predané cenné papiere a podiely	0	0
Náklady na krátkodobý finančný majetok	0	0
Náklady na precenenie cenných papierov	0	0
Tvorba a zúčtovanie opravných položiek	0	0
Nákladové úroky	8 055	4 897
Kurzové straty	57	47
Ostatné náklady na finančnú činnosť	2 314	2 476
Finančné náklady spolu:	10 426	7 420
Mimoriadne náklady	0	0
Náklady spolu:	5 053 278	6 003 496

Tabuľka č. 14: Náklady

Vzhľadom na zvýšenie výnosov sa odzrkadlilo aj zvýšenie nákladov o 950 218 EUR, čo predstavuje 18,80 %. Najvyššími nákladmi sú už klasicky náklady na obstaranie materiálu, náklady na služby a mzdové náklady. V ostatných položkách prevádzkových nákladov nedošlo k významným zmenám v porovnaní z predchádzajúcim rokom. V oblasti finančných nákladov došlo k miernemu poklesu nákladových úrokov, vyplývajúceho zo zníženia zadĺženia spoločnosti.


2.6. Výkaz ziskov a strát – výsledok hospodárskej činnosti

Spoločnosť v roku 2013 vyprodukovala zisk vo výške 77 201 EUR, čo predstavuje medziročný pokles vo výške 21,87 %.

TEXT	31.12.2012	31.12.2013
Tržby za predaj tovaru	124 400	271 012
Náklady na predaný tovar	66 339	179 746
Obchodná marža	58 061	91 266
Tržby za predaj vlastných výrobkov a služieb	4 871 757	5 694 314
Zmena stavu zásob	101 435	14 386
Aktivácia	0	0
Výroba	4 973 192	5 708 700
Spotreba materiálu a energie	2 294 132	2 676 013
Služby	1 306 440	1 404 514
Výrobná spotreba	3 600 572	4 080 527
Pridaná hodnota	1 430 681	1 719 439
Výsledok hospodárenia z hospodárskej činnosti	136 451	111 48
Výsledok hospodárenia z finančnej činnosti	-10 423	-7 396
Výsledok hospodárenia z mimoriadnej činnosti	0	0
Výsledok hospodárenia SPOLU	126 028	104 091
Daň zo zisku splatná	27 401	26 899
Daň zo zisku odložená	-180	-9
Výsledok hospodárenia	98 807	77 201

Tabuľka č. 15: Výsledok hospodárenia

Výročná správa zostavená dňa 24.11.2014



Podpisy štatutárnych zástupcov