

**Mestský futbalový klub, a. s.
Ružomberok**



VÝROČNÁ SPRÁVA
za rok
2013

Obsah

- 1. Základné údaje o spoločnosti**
- 2. Profil spoločnosti**
- 3. Organizačná štruktúra**
- 4. Stav spoločnosti a správa o činnosti**
- 5. Ekonomické výsledky, účtovná závierka, správa audítora**
- 6. Spôsob naloženia s hospodárskym výsledkom**
- 7. Stratégia spoločnosti pre ďalšie obdobie**

1. Základné údaje o spoločnosti

Obchodné meno:	Mestský futbalový klub, a. s. Ružomberok
IČO:	36 412 970
DIČ:	SK 2021746034
Typ spoločnosti:	akciová spoločnosť
Dátum založenia:	27.08.2003
Sídlo:	Žilinská cesta 21, 034 01 Ružomberok spoločnosť nemá organizačnú zložku v zahraničí
Základné imanie:	2 956 605,-- EUR
Štatutárny zástupca:	Ing. Ľubomír Golis – predseda predstavenstva JUDr. Juraj Čech, PhD. – člen predstavenstva Ing. Vladimír Ševčík - člen predstavenstva
Dozorná rada:	PaedDr. Ján Pavlík – predseda Ing. Miloslav Čurilla – člen Ing. Michal Slašťan – člen

2. Profil spoločnosti

Spoločnosť bola založená v roku 2003 a nadviazala na 97 ročnú históriu futbalu v meste, ktorú v roku 1906 začala písať taliansko -anglicko-slovenská skupina nadšencov pod názvom Concordia.

Z pohľadu „modernej“ doby, sa najväčšieho úspechu dočkal ružomberský futbal v roku 1997 keď postúpil do najvyššej slovenskej súťaže a samozrejme v sezóne **2005/2006**, keď vyhral Slovenský pohár a najvyššiu ligovú súťaž, čím získal účasť v Lige majstrov UEFA.

Aktuálne má spoločnosť:

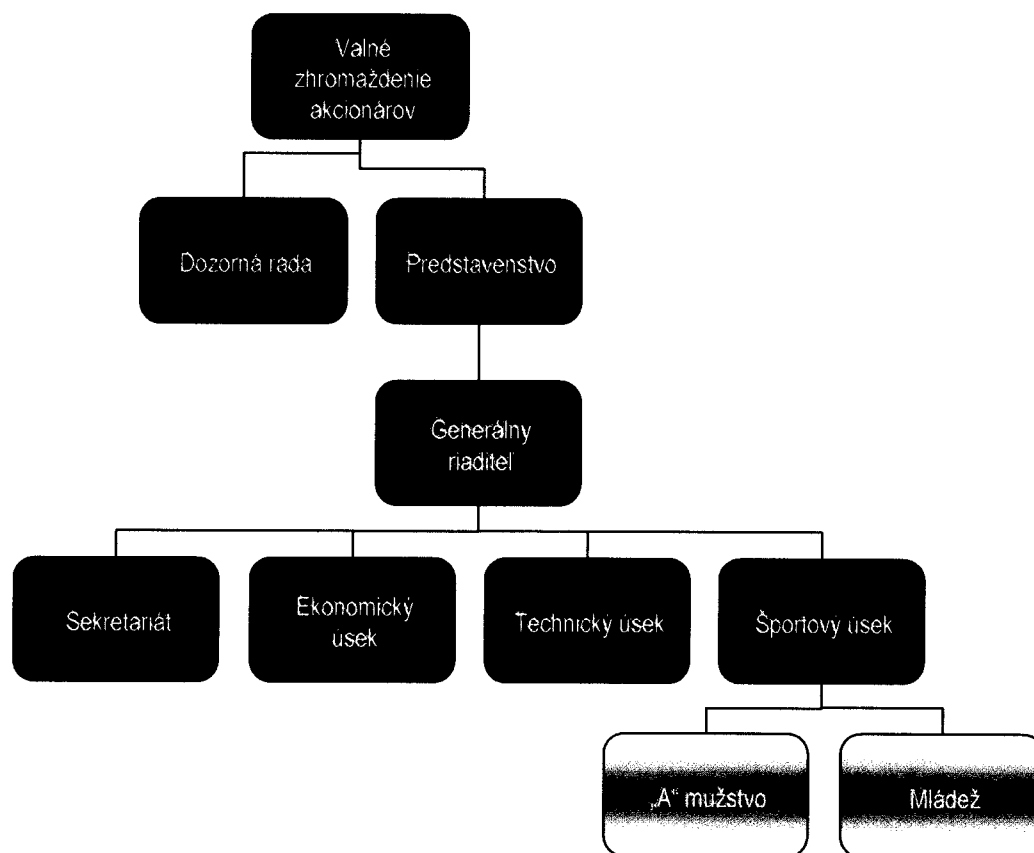
družstvo	účastníka Corgoň Ligy (najvyššej slovenskej súťaže)(12 účastníkov)
	umiestnenie v ročníku 2009/2010 5.miesto
	umiestnenie v ročníku 2010/2011 7.miesto
	umiestnenie v ročníku 2011/2012 6.miesto
	umiestnenie v ročníku 2012/2013 6.miesto
	umiestnenie v ročníku 2013/2014 3.miesto po jesennej časti

12 mládežníckych družstiev U9 až U19 organizovaných v ÚTM I. kategórie (Útvar talentovanej mládeže). Aj keď pri hodnotení týchto mládežníkov nie je prvoradá umiestnenie v tabuľkách a niektoré kategórie ani tabuľky nemajú, uvádzame najlepšie výsledky:

U19	2009/2010	5. miesto
	2011/2012	10. miesto
	2012/2013	8. miesto
	2013/2014	12. miesto po jesennej časti
U17	2009/2010	1. miesto / majster Slovenska
	2011/2012	3. miesto
	2012/2013	8. miesto
	2013/2014	5. miesto po jesennej časti
U16	2009/2010	5. miesto
	2011/2012	8. miesto
	2012/2013	1. miesto
	2013/2014	10. miesto po jesennej časti
U15	2009/2010	1. miesto
	2011/2012	4. miesto
	2012/2013	1. miesto
	2013/2014	2. miesto po jesennej časti
U14	2012/2013	3. miesto
	2013/2014	3. miesto po jesennej časti
U13 a U12	2012/2013	nehrali na umiestnenie v tabuľkách
	2013/2014	2. miesto po jesennej časti
U11	2012/2013	vyhrali Kormanov pohár – súťaž ObFZ Liptovský Mikuláš

MFK Ružomberok má areál štadióna na rozlohe 27 tis. m² ležiaci pri hlavnom ťahu Žilina – Košice. Štadión zahŕňa **hlavné ihrisko** (105 x 68 m) s prírodným trávnatým povrchom, dvoma protiľahlými tribúnami s celkovou kapacitou 5 tis. miest na sedenie a umelým osvetlením. Vybavenie ihriska spĺňa požiadavky UEFA pre organizovanie medzinárodných stretnutí. Druhou hracou plochou je **vedľajšie ihrisko** (105 x 68 m) s umelým povrchom a umelým osvetlením.

3. Organizačná štruktúra



K uvedenej organizačnej štruktúre je potrebné dodať, že spoločnosť má **16 kmeňových zamestnancov** (z toho 2 na rodičovskom voľne) a zvyšok potrieb zabezpečuje zmluvnými vzťahmi s inými spoločnosťami, podnikateľmi, vykonávateľmi slobodných povolání, brigádnikmi a nezamestnanými na aktivačných prácach.

Pri organizácii stretnutí/zápasov je navyše nevyhnutná súčinnosť Mestskej polície, Policajného zboru Slovenskej Republiky a SBS HP Security.

Organizačná štruktúra spoločnosti:

16 kmeňových zamestnancov

23 hráčov A mužstva

1 hlavný tréner

1 tréner brankárov

1 vedúci A mužstva

1 masér

3 lekári

(z toho 1 na hosťovaní v inom klube)

2 asistenti hlavného trénera A mužstva,

22 trénerov a asistentov pre mládež

2 zdravotníci

4. Stav spoločnosti a správa o činnosti

Mestský futbalový klub, a. s. Ružomberok (v ďalšom texte aj MFK RK), ako vyplýva z jeho organizačnej štruktúry, delí svoju činnosť na športovú a technicko-ekonomickú.

Dňa 20.06.2013 sa konalo riadne valné zhromaždenie, na ktorom došlo k zmene v orgánoch Spoločnosti.

1. Zmeny v Predstavenstve:

odvolaný: predseda predstavenstva Ing. Milan Baraník
zvolený: predseda predstavenstva Ing. Ľubomír Golis

Športová činnosť bola čiastočne popísaná v kapitole 2. Pre doplnenie uvádzame prestupy hráčov:

prišli

jar 2013 Peshevski Dejan, Zrelák Adam
jeseň 2013 Tawamba Kana, Zošák Štefan, Adamovič Goran, Nikolič Milorad, Lačný Miloš, Mehremič Adi, Penksa Pavol
hostovanie Janec Michal (ukončenia hostovania po skončení jesene 2013)

odišli

jar 2013 Bumbera Mikuláš
jeseň 2013 Peshevsji Dejan, Onyango Patrick, Bezák Milan, Mukendi Calvin, Zich Lukáš, Lačný Miloš, Mehrenič Adi,
hostovanie Gerec Štefan, Kutlík Michal, Gerát Tomáš, Pažitka Tomáš

V priebehu roka sa vystriedali:

- dvaja hlavní tréneri „A“: Šimčo Ladislav, Vukušič Jozef
- traja asistenti trénera „A“: Šoltís Antón, Haspra Ján, Hyravý Viliam
- dvaja tréneri brankárov : Hablák Ján, Penksa Milan

Aktivity mládeže (ÚTM):

a/ Futbalové prípravky	6 - 11 rokov	okolo 91 chlapcov
b/ Žiacke kategórie	12-15 rokov	okolo 84 chlapcov
c/ Dorastenecké kategórie	16-19 rokov	okolo 87 chlapcov

Výber talentovaných hráčov v klube vo veku 5-7 rokov je realizovaný zo širšieho okolia Ružomberka, hlavne z horného Liptova, Oravy a Spiša.

Ďalší výber nastáva pred skončením ZŠ vo veku okolo 15 rokov na základe talentových skúšok do športovej triedy pri Strednej odbornej škole polytechnickej, kde do 1. ročníka je vybraných 25 až 30 chlapcov nielen z Ružomberka, ale aj zo vzdialenejších regiónov z celej SR. Zaraďovanie dorastencov do „A“ mužstva:

K 1.7.2010: (r. 1991): Ivan Kotorá, Andrej Lovás, Mário Almaský
K 1.7.2011: (r. 1992): Richard Bartoš, Michal Kutlík
K 1.7.2012: (r. 1993): Tomáš Pažitka, Lukáš Ondrek, Tomáš Lešňovský, Tomáš Gerát
K 1.3.2013: (r. 1994): Adam Zrelák
K 1.7.2013: (r. 1994): Almaský Miroslav

Technicko-ekonomická činnosť bola zameraná na znižovanie záväzkov a spotreby v oblasti služieb a materiálov ako aj zabezpečenie plynulej a bezpečnej prevádzky štadióna.

V roku 2013 rovnako ako v roku 2012 neboli realizované žiadne investičné akcie a aktivity sa sústredila na údržbu a opravy. Zvýšil sa počet opráv plynovej kotolne, kosačky na trávu a opravil sa oporný múr na ÚT. V druhej polovici 2013 prebiehali projektové práce v súvislosti s plánovanou investičnou akciou dostavbou tribúny A štadióna (vnútorné vybavenie tribúny a zázemie pre hráčov, funkcionárov, delegátov, rozhodcov) a realizáciou vyhrievania trávnikového ihriska.

Vzhľadom na vysoké zaťaženie prírodného povrchu zápasmi a tréningami, je aktivita mládežníkov úplne presunutá na umelý povrch alebo aj na prenajaté ihriská v okolitých školách a obciach (napr. trávnaté ihrisko pre prípravkárov a mladších žiakov na 4. Základnej škole Zarevúca a ihriská v obciach Bešeňová , Likavka , Černová, Lipt. Sliache).

Naopak ihrisko s umelým povrchom je prenajímané vzhľadom na výhodu umelého osvetlenia. Žiadne priestory štadióna (okrem bufetov) nie sú poskytované za účelom finančného príjmu.

Náklady na **renováciu** a vyrovnanie HI sú vyčíslené na cca 8,3 tis. EUR bez DPH:

- letné práce 4.700 EUR
- jesenné práce 1.100 EUR
- zimné práce 1.900 EUR
- celoročné práce 600 EUR

V materskej škole Hrabovo máme prenajatý priestor, kde je umiestnená práčovňa.

Hoci maximálna kapacita štadióna je 5 tis. miest, **priemerná návšteva** sa pohybuje na úrovni 1.700 divákov (max. 4.675) na zápasoch CL .

Návštevnosť domácich zápasov v roku 2013 (kalendárny rok, nie sezóna) podľa vstupeniiek:

Corgoň Liga 17 zápasov, priemerne 810 jednorazových + 890 permanentiek

Prostredníctvom klubu boli organizované 2 zájazdy na ihriská súperov.

Cena vstupenky v závislosti na sektor je 2, 3 a 4 EUR.

Cena permanentky je 35 EUR, fan klub 18 EUR.

Tribúny sú rozdelené na sektory, z ktorých „špeciálne zamerané“ sú VIP; fan klubový; rodinný a sektor hostí.

Za celé sledované obdobie bolo odvysielaných päť priamych TV prenosov. Stretnutia bolo možné sledovať aj na internetovej televízii www.huste.sk.

V roku 2013 prispel na chod klubu iba jeden akcionár: FK Invest a. s.

Okrem toho má klub ďalších partnerov:

- generálny partner, (aktuálne 1) Mondi SCP a.s.
- zlatí partneri, (aktuálne 3) ECO-Invest a.s., SHP Harmanec,a. s., Harmanec-Kuvert, spol. s r.o.,
- strieborní partneri, (aktuálne 2) Stavpoč , Madis s.r.o.
- mediálni partneri, (aktuálne 6) Mestská TV, Ružomberský hlas, One Click, Ružomberok 24, Športy 24, Onlajny.eu,
- partneri, (aktuálne 5) Mestské Lesy, ÚVN Ružomberok, SOŠ, Včela Lipek spol. s r.o., Tatrapeko a. s.. PD Ludrová.

5. Ekonomické výsledky, účtovná závierka, správa audítora

SÚVAHA		rok 2013 netto EUR	rok 2012 netto EUR	rok 2011 netto EUR	rok 2010 netto EUR
označ.	AKTÍVA	3 388 235	3 327 809	3 567 333	3 782 784
A.	Neobežný majetok	2 925 773	3 156 882	3 386 871	3 442 037
A.I.	Dlhodobý nehmotný majetok	201 449	238 569	229 534	0
3.	Oceniťné práva	201 449	238 569	229 534	0
A.II.	Dlhodobý hmotný majetok	2 724 324	2 918 313	3 157 337	3 442 037
1.	Pozemky	33	33	33	0
2.	Stavby	2 582 269	2 725 791	2 883 812	3 041 834
3.	Samost. hmut. veci a súbory hnut. vecí	48 149	66 432	115 250	209 776
4.	Pestovateľské celky, trvalý porast	93 873	126 057	158 242	190 427
7.	Obstarávaný dlhodobý hmotný majetok	0	0	0	0
B.	Obežný majetok	461 164	169 600	176 715	330 745
B.II.	Dlhodobé pohľadávky	58 087	52 481	50 133	49 378
B.III.	Krátkodobé pohľadávky	392 500	104 236	91 549	261 645
1.	Pohľadávky z obchodného styku	359 210	69 196	57 965	228 213
7.	Daňové pohľadávky	0	0	0	0
8.	Iné pohľadávky	33 290	35 040	33 584	33 432
B.IV.	Finančné účty	10 577	12 883	35 033	19 722
C.	Časové rozlíšenie	1 298	1 327	3 747	9 966
C.2.	Náklady budúcich období	1 298	1 327	3 747	9 966

Ročná účtovná zvierka v skrátrenom rozsahu

SÚVAHA		rok 2013 netto EUR	rok 2012 netto EUR	rok 2011 netto EUR	rok 2010 netto EUR
	PASÍVA	3 388 235	3 327 809	3 567 333	3 782 748
A.	Vlastné imanie	-1 104 244	80 420	- 1 307 712	-1 186 484
A.I.	Základne imanie	2 956 605	2 956 605	371 900	371 900
A.II.	Kapitálové fondy	762 850	762 850	762 850	762 850
A.III.	Fondy zo zisku	60 250	60 250	60 250	60 250
A.IV.	Výsledok hospodárenia minulých rokov	-3 629 216	-2 502 713	- 2 381 485	-1 667 899
A.V.	Výsledok hospodárenia za účtovné obdobie	-1 254 733	-1 196 572	- 121 227	- 713 586
B.	Závazky	4 074 133	2 741 249	4 322 672	4 406 442
B.I.	Rezervy	8 184	10 794	10 240	6 047
B.II.	Dlhodobé záväzky	95 460	86 281	84 916	82 629
B.III.	Krátkodobé záväzky	174 068	272 224	312 861	872 444
B.III.1.	Závazky z obchodného styku	141 365	240 298	278 809	771 902
3.	Nevyfakturované dodávky	0	0	0	0
7.	Závazky voči zamestnancom	12 825	15 242	19 900	27 014
8.	Závazky zo sociálneho poistenia	11 114	4 659	6 196	12 070
9.	Daňové záväzky a dotácie	8 764	11 527	7 850	3 708
10.	Ostatné záväzky	0	498	106	57 750
B.IV.	Krátkodobé finančné výpomoci	3 796 415	2 371 950	3 914 655	3 445 322
C.	Časové rozlíšenie súčet	418 346	506 140	552 373	562 791

Výkaz ziskov a strát		rok 2013 [EUR]	rok 2012 [EUR]	rok 2011 [EUR]	rok 2010 [EUR]
	Výroba	817 302	748 299	2 048 318	1 617 295
II.1.	Tržby z predaja a služieb	817 302	748 299	2 048 318	1 617 295
	Aktivácia	0	0	0	0
B.	Výrobná spotreba	1 358 184	1 357 707	1 645 418	1 998 550
1	Spotreba materiálu a energie	113 594	103 733	137 860	146 320
2.	Služby	1 244 590	1 253 974	1 507 558	1 852 230
	Pridaná hodnota	-540 882	-609 408	402 900	-381 255
C.	Osobné náklady	345 356	354 986	341 619	354 279
1.	Mzdové náklady	231 054	245 562	236 913	249 038
3.	Náklady na sociálne poistenie	70 580	45 739	49 379	46 712
4.	Sociálne náklady	43 722	63 685	55 327	58 529
D.	Dane a poplatky	28 014	10 026	8 800	11 578
E.	Odpisy a opravné položky majetku	401 644	379 096	328 981	302 703
III.	Tržby z predaja majetku	417	0	0	0
G.	Tvorba a zúčtovanie opravných položiek k pohľadávkam	17 891	12 666	122 948	0
IV.	Ostatné výnosy z hospodárskej činnosti	100 571	184 085	323 273	366 613
H.	Ostatné náklady na hospodársku činnosť	14 464	15 280	12 380	5 110
*	Výsledok hospodárenia z hospodárskej činnosti	-1 247 263	-1 197 377	-88 555	-688 312
X.	Výnosové úroky	5	13	25	18
N.	Nákladové úroky	1	0	1 095	7 124
XI.	Kurzové zisky	0	0	6 390	3 756
O.	Kurzové straty	13	238	27 918	2 049
XII.	Ostatné výnosy z finančnej činnosti	0	0	0	0
P.	Ostatné náklady na finančnú činnosť	672	561	9 279	10 878
*	Výsledok hospodárenia z finančnej činnosti	-681	-786	-31 877	-16 277
R.	Daň z príjmov z bežnej činnosti	-6 789	-1 591	795	8 997
**	Výsledok hospodárenia z bežnej činnosti	-1 254 733	-1 196 572	-121 227	-713 586
XIV.	Mimoriadne výnosy	0	0	0	0
*	Výsledok hospodárenia z mimoriadnej činnosti	0	0	0	0
**	Výsledok hospodárenia za účtovne obdobie po zdanení	-1 254 733	-1 196 572	-121 227	-713 586

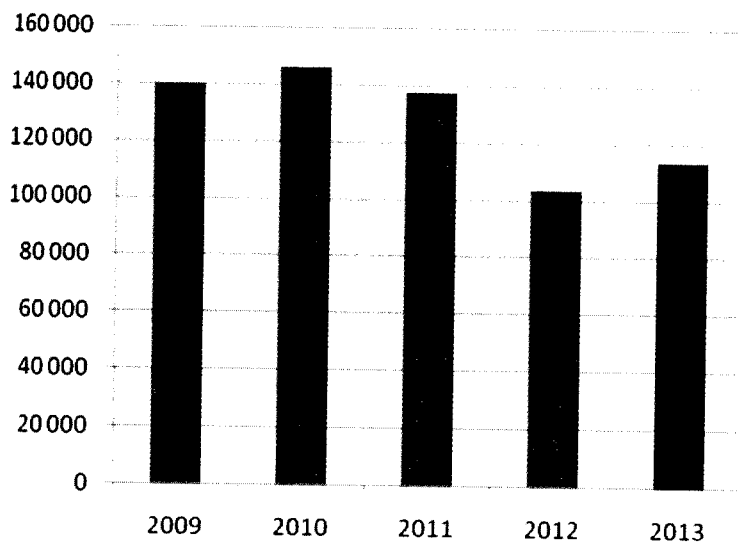
Komentár k výkazu zisku a strát:

- Výsledok hospodárenia je strata 1 254 733 EUR, čo je nárast o 58 161 EUR. Tento nárast je spôsobený nákupom nových hráčov.
- Náklady na služby boli nižšie o 9 380 EUR a osobné náklady o 9 630 EUR.
- Odpisy ku koncu roka boli zaúčtované výške 401 644 EUR t.j. o 22 548 EUR vyššie než pred rokom.

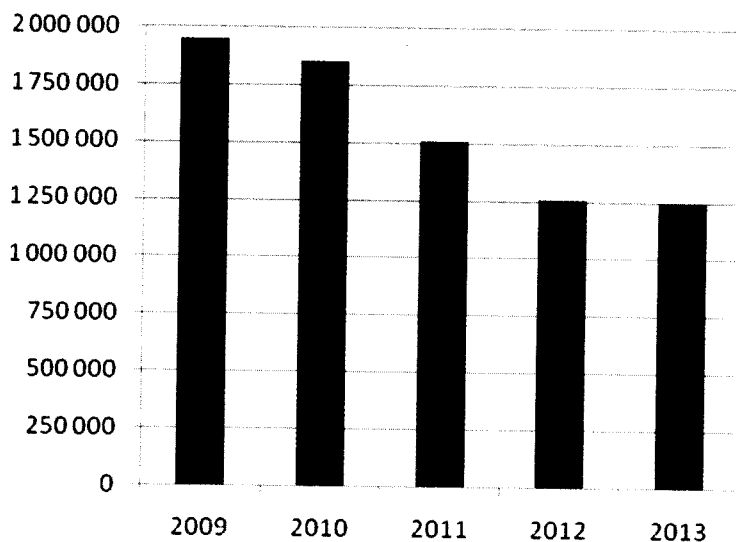
Správa audítora:
vid' príloha č.1

Spotřeba materiálu a energie:

Rok	2009	2010	2011	2012	2013
EUR	140 139	146 320	137 860	103 733	113 594

**Služby (v podstate odmeny hráčom):**

Rok	2009	2010	2011	2012	2013
EUR	1 947 939	1 852 230	1 507 558	1 253 974	1 244 590



Správa audítora:
viď príloha č.1

6. Spôsob naloženia s hospodárskym výsledkom

Hospodársky výsledok za rok 2013 je strata, ako bolo uvedené vyššie.

Manažment spoločnosti navrhuje zúčtovať hospodársky výsledok - stratu za účtovný rok 2013 vo výške 1 254 733 Eur na účet 429 (neuhradená strata minulých rokov) s perspektívou jej úhrady z predpokladaného zisku v budúcich rokoch.

7. Stratégia spoločnosti pre ďalšie obdobie

Športová činnosť v roku 2013:

Klub postúpil len do semifinále Slovenského pohára.

Ani ďalší cieľ stanovený pred začiatkom ročníka (postup do EU súťaží) nebol naplnený.

Obe tieto skutočnosti vedú väčšinového majiteľa k úsporným opatreniam uskutočneným aj za cenu výrazných obmedzení činnosti klubu.

Aktuálny plán väčšinového majiteľa je znížiť rozpočet klubu na najnižšiu možnú mieru pri zachovaní účasti v najvyššej slovenskej súťaži a pri zachovaní útvaru talentovanej mládeže prvej kategórie.

Pre budúce obdobia predpokladáme nasledovné:

potrebné opatrenia:

- manažment musí zvýšiť tržby z predaja a služieb prestupmi a hosťovaním niektorých menej významných hráčov
- snaha o zníženie nákladov na energie

V Ružomberku 14.05.2014

Vypracoval:

Ing. Ľubomír Golis

