

## Výročná správa 2013

### 1. Identifikačné údaje.

Názov spoločnosti: Marel Slovakia s.r.o.

Sídlo: Dolné Hony 7  
949 01 Nitra

IČO: 35 951 371

Zápis v OR: Obchodný register Okresného súdu Nitra, Oddiel Sro, Vložka  
č.:17013/N

Štatutárny orgán: Gudbjartur Thorarinsson – konateľ

Hlavné činnosti: výroba, opravy a servis strojov a zariadení,

Výška základného imania: 7 151 331,- EUR,  
Základné imanie je tvorené peňažnými vkladmi spoločníkov.

### 2. Údaje o vývoji spoločnosti.

Spoločnosť bola založená 15.7.2005 pod názvom Carnitech/Marel s.r.o. dánskou spoločnosťou CARNITECH A/S. S účinnosťou od 1.1.2007 sa stala na základe Zmluvy o prevode obchodného podielu podpísaného v Kodani jediným vlastníkom spoločnosti islandská spoločnosť Marel hf.

V roku 2007 nový spoločník doplnil vlastné imanie spoločnosti o 100 000 000 Sk a v roku 2009 navýšil základné imanie na celkovú hodnotu 7 151 331,- EUR

Zvýšené základné imanie bolo zapísané v Obchodnom registri 1.3.2010.

Spoločnosť Marel Slovakia s.r.o (ďalej len MAREL) začala výrobu v prenajatých priestoroch v objekte Plastiky a.s. v Nitre. V lete 2006 začala výstavba výrobného závodu v areáli Priemyselného parku v Nitre. Stavba bola dokončená vo februári 2008, kedy sa spoločnosť presťahovala a začala s výrobou v nových výrobných priestoroch.

Koncom roku 2011 si spoločnosť v rámci rozširovania výroby prenajala výrobnú halu s rozlohou 4 770 m<sup>2</sup> čím sa celková výrobná plocha rozšírila na 12 870 m<sup>2</sup>



Spoločnosť MAREL sa zaoberá strojárskou výrobou, so zameraním na potravinárske stroje a komponenty vysokej technickej a technologickej úrovne. Hlavnými odberateľmi spoločnosti sú spoločnosti v skupine Marel.

MAREL je výrobnou spoločnosťou, ktorá využíva vývojovú základňu a obchodnú sieť materskej a sesterských spoločností.

Z pohľadu vplyvu činnosti spoločnosti na životné prostredie spoločnosť svojimi aktivitami nemá negatívny dopad na životné prostredie, aj vzhľadom na vybudované a zabehnuté vnútorné ochranné mechanizmy a postupy.

Vývoj vybraných položiek výkazu ziskov a strát a súvahy za tri po sebe idúce obdobia je uvedený v nasledujúcich tabuľkách:

**Údaje z Výkazu ziskov a strát ( v EUR )**

Text	Rok 2013	Rok 2012	Rok 2011
<b>Výnosy celkom</b>	<b>19 954 423</b>	<b>15 214 064</b>	<b>13 878 950</b>
Tržby za predaj tovaru	59 356	105 400	102 409
Výroba	19 420 362	14 036 266	12 601 807
Tržby z predaja dlhodobého majetku a mat.	154 226	68 395	852 272
Použitie a zrušenie rezerv do výnosov		-	-
Ostatné výnosy z hospodárskej činnosti	278 808	990 038	315 902
Finančné výnosy	41 671	13 965	6 560
Mimoriadne výnosy		-	-
<b>Náklady celkom</b>	<b>19 773 212</b>	<b>15 262 373</b>	<b>14 161 160</b>
Náklady na predaný tovar	42 184	83 133	72 239
Výrobná spotreba	14 440 481	10 657 807	9 426 035
Osobné náklady	3 835 582	3 116 270	2 432 844
Dane a poplatky	38 981	37 061	36 303
Odpisy dlhodobého majetku	776 852	750 188	705 102
Zostatková cena predaného DHM a materiálu	122 632	58 809	783 835
Tvorba rezerv na hospodársku činnosť		-	-
Tvorba opravných položiek			-
Ostatné náklady na hospodársku činnosť	20 331	30 210	191 338
Finančné náklady	496 160	528 882	513 295
Daň z príjmov z bežnej činnosti	9	13	169
Daň z príjmov - odložená			0
<b>Výsledok hospodárenia za účtovné obd.</b>	<b>181 211</b>	<b>-48 309</b>	<b>-282 210</b>

**Údaje zo Súvahy ( v EUR )**

Text	Rok 2013	Rok 2012	Rok 2011
<b>SPOLU MAJETOK</b>	<b>17 264 867</b>	<b>17 075 304</b>	<b>16 684 789</b>
Neobežný majetok	9 583 022	10 277 072	10 769 958
Dlhodobý hmotný majetok	9 568 129	10 259 997	10 756 322
Dlhodobý nehmotný majetok	14 893	17 075	13 636
Dlhodobý finančný majetok	0	0	0
<b>Obežný majetok</b>	<b>7 606 468</b>	<b>6 724 040</b>	<b>5 864 385</b>
Zásoby	1 065 620	1 697 972	2 300 349
Dlhodobé pohľadávky	0	0	0
Krátkodobé pohľadávky	3 707 400	2 911 773	2 226 302
Finančné účty	2 833 448	2 114 295	1 337 734
Časové rozlíšenie	75 377	74 192	50 446
<b>SPOLU VLASTNÉ IMANIE A ZÁVAZKY</b>	<b>17 264 867</b>	<b>17 075 304</b>	<b>16 684 789</b>
<b>Vlastné imanie</b>	<b>3 931 853</b>	<b>3 750 642</b>	<b>3 917 128</b>
Základné imanie	7 151 331	7 151 331	7 151 331
Kapitálové fondy	0	0	0
Fondy zo zisku	21 241	21 241	21 241
Výsledok hospodárenia minulých rokov	-3 421 930	-3 373 621	-2 973 234
Výsledok hospodárenia za účtovné obdobie	181 211	-48 309	-282 210
<b>Závazky</b>	<b>12 955 120</b>	<b>12 924 393</b>	<b>12 699 549</b>
Rezervy	69 766	83 156	44 284
Dlhodobé záväzky	9 793 239	9 793 756	9 787 776
Krátkodobé záväzky	3 081 930	3 047 481	2 867 489
Bankové úvery a výpomoci	10 185	0	0
Časové rozlíšenie	377	400 269	68 112

**3. Udalosti osobitného významu, ktoré nastali po skončení účtovného obdobia.**

Po skončení účtovného obdobia roka 2013, za ktoré sa vyhotovuje výročná správa nenastali žiadne významné udalosti osobitného významu, ktoré by mohli mať vplyv na ďalšiu činnosť spoločnosti.

**4. Predpokladaný budúci vývoj.**

V roku 2014 plánuje MAREL nárast výroby a predaja o 10% na 22 mil. EUR. Súčasne plánuje mierne navýšiť počet zamestnancov cca o 3 % a preinvestovať viac ako 1 mil. EUR. Spoločnosť plánuje dosiahnuť kladný hospodársky výsledok 1 137 tis. EUR.

## 5. Riziká.

Spoločnosť plní v rámci skupiny Marel funkciu špecializovaného výrobného závodu, pričom nemá samostatné obchodné a marketingové aktivity, ktoré sú zabezpečované materskou a sesterskými firmami. Potenciálnym rizikom je, že pokles odbytu v skupine sa prejaví v nedostatočnom zadávaní výroby na Slovensko.

## 6. Výdavky na činnosť v oblasti výskumu a vývoja.

Spoločnosť v priebehu roka 2013 nevynaložila výdavky na výskum a vývoj. Vývojové aktivity plánované pre rok 2014 budú prevažne pokryté zdrojmi materskej firmy.

## 7. Obstarávanie dočasných listov, obchodných podielov a akcií, dočasných listov a obchodných podielov ovládajúcej osoby.

Spoločnosť v priebehu roka 2013 a ani v ďalšom období neplánuje obstarávanie dočasných listov, obchodných podielov a akcií, dočasných listov a obchodných podielov ovládajúcej osoby.

## 8. Organizačná zložka v zahraničí.

Spoločnosť nemá zriadenú organizačnú zložku v zahraničí.

Spoločnosť je 100 % dcérou islandskej spoločnosti Marel hf, ktorá je kótovaná na burze, bližšie informácie sú uvedené na [www//marel.com](http://www.marel.com)

## 9. Úverové riziká.

Spoločnosť je financovaná prostredníctvom cash poolingu vytvoreného materskou spoločnosťou. V rámci toho úverové riziká sú prenesené na materskú spoločnosť Marel hf.

## 10 Návrh na rozdelenie zisku

Ku dňu vyhotovenia Výročnej správy jediný spoločník rozhodol dňa 28.2.2014 o nasledovnom rozdelení hospodárskeho výsledku vo výške 181 210,67 € takto:

- povinný prídel do zákonného rezervného fondu: 9 060,53 €
- nerozdelený zisk minulých rokov : 172 150,14 €

V Nitre 10.03.2014

  
.....  
konateľ

Prílohy: Účtovná závierka zostavená k 31.12.2013  
Správa audítora

Marel Slovakia s.r.o.  
Dolné Hony 7  
949 01 Nitra  
Slovenská republika

**Správa o overení súladu  
Výročnej správy s účtovnou závierkou  
v zmysle zákona č. 540/2007 Z.z. § 23 odsek 5**

Spoločníkom a manažmentu spoločnosti Marel Slovakia s.r.o.

I. Overili sme účtovnú závierku spoločnosti Marel Slovakia s.r.o. (ďalej len spoločnosť) k 31. decembru 2013, ktorá tvorí neoddeliteľnú prílohu výročnej správy a ku ktorej sme dňa 12. marca 2014 vydali správu audítora s názorom v nasledujúcom znení:

**Podľa nášho názoru účtovná závierka poskytuje pravdivý a verný obraz finančnej situácie spoločnosti Marel Slovakia s.r.o. k 31. decembru 2013 a výsledku jej hospodárenia za rok končiaci sa k uvedenému dátumu v súlade so zákonom o účtovníctve.**

II. Overili sme taktiež súlad výročnej správy s vyššie uvedenou účtovnou závierkou. Za správnosť zostavenia výročnej správy je zodpovedné vedenie spoločnosti. Našou úlohou je vydať na základe overenia stanovisko o súlade výročnej správy s účtovnou závierkou.

Overenie sme vykonali v súlade s Medzinárodnými auditorskými štandardami. Tieto štandardy požadujú, aby audítor naplánoval a vykonal overenie tak, aby získal primeranú istotu, že informácie uvedené vo výročnej správe, ktoré sú predmetom zobrazenia v účtovnej závierke, sú vo všetkých významných súvislostiach v súlade s príslušnou účtovnou závierkou. Informácie uvedené vo výročnej správe sme posúdili s informáciami uvedenými v účtovnej závierke k 31. decembru 2013. Iné údaje a informácie, ako účtovné informácie získané z účtovnej závierky a účtovných kníh sme neoverovali. Sme presvedčení, že vykonané overovanie poskytuje primeraný podklad pre vyjadrenie názoru audítora.

Podľa nášho názoru sú uvedené účtovné informácie uvedené vo výročnej správe vo všetkých významných súvislostiach v súlade s hore uvedenou účtovnou závierkou.

V Nitre, dňa 14.3.2014

MG ATAC, s.r.o.  
Piaristická 1, Nitra  
Obchodný register OS Nitra  
Odd. Sro, vložka č. 15517/N  
Licencia SKAU č. 284



Ing. Miroslav Galamboš  
zodpovedný audítor  
Licencia SKAU č. 502

## INDEPENDENT AUDITOR'S REPORT

To copartners and the management Board of the company **Marel Slovakia s.r.o.**

We have audited the accompanying final financial statements of Marel Slovakia s.r.o. ('The Company'), which comprise the balance sheet as at 31 December 2013, and the income statement for the year then ended and a summary of significant accounting policies and other explanatory notes.

### *Management Board's Responsibility for the Financial Statements*

Management Board is responsible for the preparation and fair presentation of these financial statements in accordance with Slovak accounting Law n° 431/2002. This responsibility includes: designing, implementing and maintaining internal control relevant to the preparation and fair presentation of the financial statements that are free from material misstatement whether due to fraud or error; selecting and applying appropriate accounting policies; and making accounting estimate that are reasonable in the circumstances.

### *Auditor's Responsibility*

Our responsibility is to express an opinion on these financial statements based on our audit. We conducted our audit in accordance with International Standards on Auditing. These standards require that we comply with ethical requirements and plan and perform the audit to obtain reasonable assurance whether the financial statements are free from material misstatement.

An audit involves performing procedures to obtain audit evidence about the amounts and disclosures in the financial statements. The procedures selected depend on the auditor's judgment, including the assessment of the risk of material misstatement of the financial statements, whether due to fraud or error. In making these risk assessments, the auditor considers internal control relevant to the entity's preparation and fair presentation of the financial statements in order to design audit procedures that are appropriate in the circumstances, but not for the purpose of expressing an opinion on the effectiveness of the entity's internal control. An audit also includes evaluating the appropriateness of accounting policies used and the reasonableness of accounting estimates made by management, as well as evaluating the overall presentation of the financial statements.

We believe that the audit evidence we have obtained is sufficient and appropriate to provide a basis for our audit opinion.

### *Opinion*

*In our opinion, the accompanying financial statements give a true and fair view of the financial position of the company Marel Slovakia s.r.o. as at of 31 December 2013, and of its financial performance and its cash flows for the year then ended in accordance with Slovak accounting Law n° 431/2002.*

12<sup>th</sup> March 2014  
Nitra, Slovakia

MG ATAC, spol. s r. o.  
SKAU Licence No. 284

Responsible auditor:  
Ing. Miroslav Galambos  
SKAU Licence No. 502



## SPRÁVA NEZÁVISLEHO AUDÍTORA

pre spoločnosť a manažment spoločnosti Maref Slovakia s.r.o.:

Uskutočnili sme audit príloženej účtovnej závierky spoločnosti Maref Slovakia s.r.o., ktorá obsahuje súvahu k 31. decembru 2013, výkaz ziskov a strát za rok končiaci k tomuto dátumu a poznámky, ktoré obsahujú súhrn významných účtovných zásad a účtovných metód a ďalšie vysvetľujúce informácie.

### Zodpovednosť manažérneho orgánu spoločnosti za účtovnú závierku

Manažéri spoločnosti sú zodpovední za zostavenie tejto účtovnej závierky, ktorá poskytuje pravdivý a verný obraz v súlade so Zákonom o účtovníctve č. 431/2002 Z.z. v znení neskorších predpisov (ďalej len „zákon o účtovníctve“) a za interné kontroly, ktoré manažérny orgán považuje za potrebné pre zostavenie účtovnej závierky, ktorá neobsahuje významné nesprávnosti, či už v dôsledku podvodu alebo chyby.

### Zodpovednosť audítora

Našou zodpovednosťou je vyjadriť názor na túto účtovnú závierku na základe nášho auditu. Audit sme uskutočnili v súlade s Medzinárodnými auditorskými štandardmi. Podľa týchto štandardov máme dokazovať etické požiadavky, naplánovať a vykonať audit tak, aby sme získali primerané istenie, že účtovná závierka neobsahuje významné nesprávnosti.

Súčasťou auditu je uskutočňovanie postupov na získanie auditorských dôkazov o sumách a údajoch vykázaných v účtovnej závierke. Zvolené postupy závisia od úsudku audítora, vrátane posúdenia rizika významných nesprávností v účtovnej závierke, či už v dôsledku podvodu alebo chyby. Pri posudzovaní tohto rizika audit berie do úvahy interné kontroly relevantné pre zostavenie účtovnej závierky účtovnej jednotky, ktorá poskytuje pravdivý a verný obraz, aby mohol vypracovať auditorské postupy vhodné za daných okolností, nie však na účely vyjadrenia názoru na účinnosť interných kontrol účtovnej jednotky. Audit ďalej zahŕňa zhodnotenie vhodnosti použitých účtovných zásad a účtovných metód a primeranosti účtovných odhadov uskutočnených manažmentom spoločnosti, ako aj zhodnotenie prezentácie účtovnej závierky ako celku.

Sme presvedčení, že auditorské dôkazy, ktoré sme získali, poskytujú dostatočný a vhodný základ pre náš názor.

### Názor

Podľa nášho názoru účtovná závierka poskytuje pravdivý a verný obraz finančnej situácie spoločnosti Maref Slovakia s.r.o. k 31. decembru 2013 a výsledku jej hospodárenia za rok končiaci sa k uvedenému dátumu v súlade so zákonom o účtovníctve.

12. mája 2014  
Nitra, Slovenská republika

MG ATAC, spol. s r. o.  
Licencia SKAU č. 284



Zodpovedný audítor  
Ing. Miroslav Galambos  
Licencia SKAU č. 502

## SÚVAHA



K 3 1 . 1 2 . 2 0 1 3 (v celých eurách)

Číselné údaje sa zarovnávajú vpravo, ostatné údaje sa píšú zľava. Nevyplnené riadky sa ponechávajú prázdne.  
 Údaje sa vyplňajú paličkovým písmom (podľa tohto vzoru), písacím strojom alebo tlačiarňou, a to čiernou alebo tmavomodrou farbou.

Á Ā B Ć D É F G H Í J K L M N O P Q R Š T Ů V X Ý Ž 0 1 2 3 4 5 6 7 8 9

Daňové identifikačné číslo 2 0 2 2 0 4 7 5 9 9	Účtovná zvierka X riadna	Účtovná zvierka X zostavená	Mesiac Rok od 0 1 2 0 1 3
IČO 3 5 9 5 1 3 7 1	mimoriadna	schválená	Za obdobie do 1 2 2 0 1 3
SK NACE 2 8 . 9 3 . 0		(vyznačí sa x)	Bezprostredne predchádzajúce obdobie od 0 1 2 0 1 2
			do 1 2 2 0 1 2

Obchodné meno (názov) účtovnej jednotky

M a r e l S l o v a k i a s . r . o .

Sídlo účtovnej jednotky

Ulica

D O L N É H O N Y

Číslo

7

PSC

Obec

9 4 9 0 1 N I T R A

Číslo telefónu

Číslo faxu

0 3 7 / 6 9 2 6 4 3 0

0 3 7 / 6 9 2 6 4 1 9

E-mailová adresa

Zostavená dňa: 1 0 . 0 2 . 2 0 1 4	Podpisový záznam osoby zodpovednej za vedenie účtovníctva:	Podpisový záznam osoby zodpovednej za zostavenie účtovnej zvierky:	Podpisový záznam člena štatutárneho orgánu účtovnej jednotky alebo fyzickej osoby, ktorá je účtovnou jednotkou:
Schválená dňa: 28 . 02 . 2 0 1 4			

Záznamy daňového úradu

Miesto pre evidenčné číslo

Odtlačok prezentačnej pečiatky daňového úradu



Označenie a	STRANA AKTÍV b	Číslo riadku c	Bežné účtovné obdobie		Bezprostredne predchádzajúce účtovné obdobie
			1	2	
			Brutto - časť 1	Netto	Netto
	<b>SPOLU MAJETOK</b> r. 002 + r. 030 + r. 061	001	2 2 1 5 7 0 6 3	1 7 2 6 4 8 6 7	
			4 8 9 2 1 9 6		1 7 0 7 5 3 0 4
<b>A.</b>	<b>Neobežný majetok</b> r. 003 + r. 011 + r. 021	002	1 4 3 0 6 5 7 6	9 5 8 3 0 2 2	
			4 7 2 3 5 5 4		1 0 2 7 7 0 7 2
<b>A.I.</b>	<b>Dlhodobý nehmotný majetok súčet (r. 004 až r. 010)</b>	003	5 6 3 1 5	1 4 8 9 3	
			4 1 4 2 2		1 7 0 7 5
A.I.1.	Aktivované náklady na vývoj (012) - /072, 091A/	004			
2.	Softvér (013) - /073, 091A/	005	5 6 3 1 5	1 4 8 9 3	
			4 1 4 2 2		1 7 0 7 5
3.	Oceniteľné práva (014) - /074, 091A/	006			
4.	Goodwill (015) - /075, 091A/	007			
5.	Ostatný dlhodobý nehmotný majetok (019, 01X) - /079, 07X, 091A/	008			
6.	Obstarávaný dlhodobý nehmotný majetok (041) - 093	009			
7.	Poskytnuté preddavky na dlhodobý nehmotný majetok (051) - 095A	010			
<b>A.II.</b>	<b>Dlhodobý hmotný majetok súčet (r. 012 až r. 020)</b>	011	1 4 2 5 0 2 6 1	9 5 6 8 1 2 9	
			4 6 8 2 1 3 2		1 0 2 5 9 9 9 7
A.II.1.	Pozemky (031) - 092A	012	5 1 7 8 2 5	5 1 7 8 2 5	
					5 1 7 8 2 5
2.	Stavby (021) - /081, 092A/	013	8 8 8 4 3 2 3	7 2 0 5 1 7 0	
			1 6 7 9 1 5 3		7 5 0 7 0 1 4
3.	Samostatné huteľné veci a súbory huteľných vecí (022) - /082, 092A/	014	4 8 3 4 3 2 9	1 8 3 4 1 9 2	
			3 0 0 0 1 3 7		2 1 3 6 4 7 4



Označenie a	STRANA AKTÍV b	Číslo riadku c	Bežné účtovné obdobie		Bezprostredne predchádzajúce účtovné obdobie
			1	2	
			Brutto - časť 1	Netto	Netto 3
			Korekcia - časť 2		
4.	Pestovateľské celky trvalých porastov (025) - /085, 092A/	015			
5.	Základné stádo a ťažné zvieratá (026) - /086, 092A/	016			
6.	Ostatný dlhodobý hmotný majetok (029, 02X, 032) - /089, 08X, 092A/	017			
7.	Obstarávaný dlhodobý hmotný majetok (042) - 094	018	1 3 7 8 4	1 0 9 4 2	
			2 8 4 2		9 8 6 8 4
8.	Poskytnuté preddavky na dlhodobý hmotný majetok (052) - 095A	019			
9.	Opravná položka k nadobudnutému majetku (+/- 097) +/- 098	020			
<b>A.III.</b>	<b>Dlhodobý finančný majetok súčet (r. 022 až r. 029)</b>	<b>021</b>			
A.III.1.	Podielové cenné papiere a podiely v dcérskej účtovnej jednotke (061) - 096A	022			
2.	Podielové cenné papiere a podiely v spoločnosti s podstatným vplyvom (062) - 096A	023			
3.	Ostatné dlhodobé cenné papiere a podiely (063, 065) - 096A	024			
4.	Pôžičky účtovnej jednotke v konsolidovanom celku (066A) - 096A	025			
5.	Ostatný dlhodobý finančný majetok (067A, 069, 06XA) - 096A	026			
6.	Pôžičky s dobou splatnosti najviac jeden rok (066A, 067A, 06XA) - 096A	027			
7.	Obstarávaný dlhodobý finančný majetok (043) - 096A	028			



Označenie a	STRANA AKTÍV b	Číslo riadku c	Bežné účtovné obdobie		Bezprostredne predchádzajúce účtovné obdobie
			1	2	
			Brutto - časť 1	Netto	Netto 3
			Korekcia - časť 2		
8.	Poskytnuté preddavky na dlhodobý finančný majetok (053) - 095A	029			
B.	Obežný majetok r. 031 + r. 038 + r. 046 + r. 055	030	7 7 7 5 1 1 0	7 6 0 6 4 6 8	
			1 6 8 6 4 2		6 7 2 4 0 4 0
B.I.	Zásoby súčet (r. 032 až r. 037)	031	1 2 3 4 2 6 2	1 0 6 5 6 2 0	
			1 6 8 6 4 2		1 6 9 7 9 7 2
B.I.1.	Materiál (112, 119, 11X) - /191, 19X/	032	7 4 0 5 4 7	5 8 8 3 5 6	
			1 5 2 1 9 1		1 0 7 2 0 6 3
2.	Nedokončená výroba a polotovary vlastnej výroby (121, 122, 12X) - /192, 193, 19X/	033	4 2 1 9 0 4	4 0 5 4 5 3	
			1 6 4 5 1		5 1 8 8 3 6
3.	Výrobky (123) - 194	034	6 6 3 6 3	6 6 3 6 3	
					9 6 7 6 9
4.	Zvieratá (124) - 195	035			
5.	Tovar (132, 133, 13X, 139) - /196, 19X/	036	5 4 4 8	5 4 4 8	
					1 0 3 0 4
6.	Poskytnuté preddavky na zásoby (314A) - 391A	037			
B.II.	Dlhodobé pohľadávky súčet (r. 039 až r. 045)	038			
B.II.1.	Pohľadávky z obchodného styku (311A, 312A, 313A, 314A, 315A, 31XA) - 391A	039			
2.	Čistá hodnota zákazky (316A)	040			
3.	Pohľadávky voči dcérskej účtovnej jednotke a materskej účtovnej jednotke (351A) - 391A	041			
4.	Ostatné pohľadávky v rámci konsolidovaného celku (351A) - 391A	042			



Ozna- čenie a	STRANA AKTÍV b	Číslo riadku c	Bežné účtovné obdobie		Bezprostredne predchádzajúce účtovné obdobie	
			1	2		3
5.	Pohľadávky voči spoločníkom, členom a združeniu (354A, 355A, 358A, 35XA) - 391A	043				
6.	Iné pohľadávky (335A, 33XA, 371A, 373A, 374A, 375A, 376A, 378A) - 391A	044				
7.	Odložená daňová pohľadávka (481A)	045				
<b>B.III.</b>	<b>Krátkodobé pohľadávky súčet (r. 047 až r. 054)</b>	<b>046</b>	<b>3 7 0 7 4 0 0</b>	<b>3 7 0 7 4 0 0</b>	<b>2 9 1 1 7 7 3</b>	
B.III.1.	Pohľadávky z obchodného styku (311A, 312A, 313A, 314A, 315A, 31XA) - 391A	047	1 4 1 5 4 1 7	1 4 1 5 4 1 7	1 3 3 8 5 8 7	
2.	Čistá hodnota zákazky (316A)	048	2 2 2 4 0 0 0	2 2 2 4 0 0 0	1 4 0 9 0 0 0	
3.	Pohľadávky voči dcérskej účtovnej jednotke a materskej účtovnej jednotke (351A) - 391A	049				
4.	Ostatné pohľadávky v rámci konsolidovaného celku (351A) - 391A	050				
5.	Pohľadávky voči spoločníkom, členom a združeniu (354A, 355A, 358A, 35XA, 398A) - 391A	051				
6.	Sociálne poistenie (336) - 391A	052				
7.	Daňové pohľadávky a dotácie (341, 342, 343, 345, 346, 347) - 391A	053	6 0 7 2 3	6 0 7 2 3	1 5 9 7 4 9	
8.	Iné pohľadávky (335A, 33XA, 371A, 373A, 374A, 375A, 376A, 378A) - 391A	054	7 2 6 0	7 2 6 0	4 4 3 7	
<b>B.IV.</b>	<b>Finančné účty súčet (r. 056 až r. 060)</b>	<b>055</b>	<b>2 8 3 3 4 4 8</b>	<b>2 8 3 3 4 4 8</b>	<b>2 1 1 4 2 9 5</b>	
B.IV.1.	Peniaze (211, 213, 21X)	056	6 6 5	6 6 5	1 1 4 2	



Označenie a	STRANA AKTÍV b	Číslo riadku c	Bežné účtovné obdobie		Bezprostredne predchádzajúce účtovné obdobie
			1	2	
			Brutto - časť 1	Netto	Netto 3
			Korekcia - časť 2		
2.	Účty v bankách (221A, 22X +/- 261)	057	2 8 3 2 7 8 3	2 8 3 2 7 8 3	2 1 1 3 1 5 3
3.	Účty v bankách s dobou viazanosti dlhšou ako jeden rok 22XA	058			
4.	Krátkodobý finančný majetok (251, 253, 256, 257, 25X) - /291, 29X/	059			
5.	Obstarávaný krátkodobý finančný majetok (259, 314A) - 291	060			
C.	Časové rozlíšenie súčet (r. 062 až r. 065)	061	7 5 3 7 7	7 5 3 7 7	7 4 1 9 2
C.1.	Náklady budúcich období dlhodobé (381A, 382A)	062			
2.	Náklady budúcich období krátkodobé (381A, 382A)	063	5 0 6 5 9	5 0 6 5 9	5 1 3 9 3
3.	Príjmy budúcich období dlhodobé (385A)	064			
4.	Príjmy budúcich období krátkodobé (385A)	065	2 4 7 1 8	2 4 7 1 8	2 2 7 9 9

Označenie a	STRANA PASÍV b	Číslo riadku c	Bežné účtovné obdobie 4	Bezprostredne predchádzajúce účtovné obdobie 5
	<b>SPOLU VLASTNÉ IMANIE A ZÁVÄZKY</b> r. 067 + r. 088 + r. 121	066	1 7 2 6 4 8 6 7	1 7 0 7 5 3 0 4
A.	Vlastné imanie r. 068 + r. 073 + r. 080 + r. 084 + r. 087	067	3 9 3 1 8 5 3	3 7 5 0 6 4 2
A.I.	Základné imanie súčet (r. 069 až 072)	068	7 1 5 1 3 3 1	7 1 5 1 3 3 1
A.I.1.	Základné imanie (411 alebo +/- 491)	069	7 1 5 1 3 3 1	7 1 5 1 3 3 1



Označenie a	STRANA PASÍV b	Číslo riadku c	Bežné účtovné obdobie 4	Bezprostredne predchádzajúce účtovné obdobie 5
2.	Vlastné akcie a vlastné obchodné podiely (-/252)	070		
3.	Zmena základného imania +/- 419	071		
4.	Ponádky za upísané vlastné imanie (-/353)	072		
<b>A.II.</b>	<b>Kapitálové fondy súčet (r. 074 až 079)</b>	<b>073</b>		
A.II.1.	Emisné ážio (412)	074		
2.	Ostatné kapitálové fondy (413)	075		
3.	Zákonný rezervný fond (Nedeliteľný fond) z kapitálových vkladov (417, 418)	076		
4.	Oceňovacie rozdiely z precenenia majetku a záväzkov (+/- 414)	077		
5.	Oceňovacie rozdiely z kapitálových účasť ( +/- 415)	078		
6.	Oceňovacie rozdiely z precenenia pri zlúčení, splnutí a rozdelení (+/- 416)	079		
<b>A.III.</b>	<b>Fondy zo zisku súčet (r. 081 až r. 083)</b>	<b>080</b>	<b>2 1 2 4 1</b>	<b>2 1 2 4 1</b>
A.III.1.	Zákonný rezervný fond (421)	081	2 1 2 4 1	2 1 2 4 1
2.	Nedeliteľný fond (422)	082		
3.	Štatutárne fondy a ostatné fondy (423, 427, 42X)	083		
<b>A.IV.</b>	<b>Výsledok hospodárenia minulých rokov r. 085 + r. 086</b>	<b>084</b>	<b>- 3 4 2 1 9 3 0</b>	<b>- 3 3 7 3 6 2 1</b>
A.IV.1.	Nerozdelený zisk minulých rokov (428)	085	4 0 3 5 7 2	4 0 3 5 7 2
2.	Neuhradená strata minulých rokov (-/429)	086	- 3 8 2 5 5 0 2	- 3 7 7 7 1 9 3
<b>A.V.</b>	<b>Výsledok hospodárenia za účtovné obdobie po zdanení +/- r. 001 - (r. 068 + r. 073 + r. 080 + r. 084 + r. 088 + r. 121)</b>	<b>087</b>	<b>1 8 1 2 1 1</b>	<b>- 4 8 3 0 9</b>
<b>B.</b>	<b>Záväzky r. 89 + r. 94 + r. 106 + r. 117 + r. 118</b>	<b>088</b>	<b>1 2 9 5 5 1 2 0</b>	<b>1 2 9 2 4 3 9 3</b>
<b>B.I.</b>	<b>Rezervy súčet (r. 090 až r. 093)</b>	<b>089</b>	<b>6 9 7 6 6</b>	<b>8 3 1 5 6</b>
B.I.1.	Rezervy zákonné dlhodobé (451A)	090		
2.	Rezervy zákonné krátkodobé (323A, 451A)	091	6 9 7 6 6	8 3 1 5 6
3.	Ostatné dlhodobé rezervy (459A, 45XA)	092		
4.	Ostatné krátkodobé rezervy (323A, 32X, 459A, 45XA)	093		
<b>B.II.</b>	<b>Dlhodobé záväzky súčet (r. 095 až r. 105)</b>	<b>094</b>	<b>9 7 9 3 2 3 9</b>	<b>9 7 9 3 7 5 6</b>
B.II.1.	Dlhodobé záväzky z obchodného styku (321A, 479A)	095		
2.	Čistá hodnota zákazky (316A)	096		
3.	Dlhodobé nevyfakturované dodávky (476A)	097		



Označenie a	STRANA PASÍV b	Číslo riadku c	Bežné účtovné obdobie 4	Bezprostredne predchádzajúce účtovné obdobie 5
4.	Dlhodobé záväzky voči dcérskej účtovnej jednotke a materskej účtovnej jednotke (471A)	098		
5.	Ostatné dlhodobé záväzky v rámci konsolidovaného celku (471A)	099	9 7 8 1 5 5 0	9 7 8 1 5 5 0
6.	Dlhodobé prijaté preddavky (475A)	100		
7.	Dlhodobé zmenky na úhradu (478A)	101		
8.	Vydané dlhopisy (473A/-/255A)	102		
9.	Záväzky zo sociálneho fondu (472)	103	1 1 6 8 9	1 2 2 0 6
10.	Ostatné dlhodobé záväzky (474A, 479A, 47XA, 372A, 373A, 377A)	104		
11.	Odložený daňový záväzok (481A)	105		
<b>B.III.</b>	<b>Krátkodobé záväzky súčet (r. 107 až r. 116)</b>	<b>106</b>	<b>3 0 8 1 9 3 0</b>	<b>3 0 4 7 4 8 1</b>
B.III.1.	Záväzky z obchodného styku (321, 322, 324, 325, 32X, 475A, 478A, 479A, 47XA)	107	2 8 1 1 6 1 2	2 7 9 6 3 9 4
2.	Čistá hodnota zákazky (316A)	108		
3.	Nevyfakturované dodávky (326, 476A)	109		9 3 9
4.	Záväzky voči dcérskej účtovnej jednotke a materskej účtovnej jednotke (361A, 471A)	110		
5.	Ostatné záväzky v rámci konsolidovaného celku (361A, 36XA, 471A, 47XA)	111		
6.	Záväzky voči spoločníkom a združeniu (364, 365, 366, 367, 368, 398A, 478A, 479A)	112		
7.	Záväzky voči zamestnancom (331, 333, 33X, 479A)	113	1 4 9 3 7 8	1 4 3 2 9 1
8.	Záväzky zo sociálneho poistenia (336, 479A)	114	9 5 5 8 8	8 6 4 6 1
9.	Daňové záväzky a dotácie (341, 342, 343, 345, 346, 347, 34X)	115	2 2 4 6 0	1 9 9 6 4
10.	Ostatné záväzky (372A, 373A, 377A, 379A, 474A, 479A, 47X)	116	2 8 9 2	4 3 2
<b>B.IV.</b>	<b>Krátkodobé finančné výpomoci (241, 249, 24X, 473A, /-/255A)</b>	<b>117</b>		
<b>B.V.</b>	<b>Bankové úvery r. 119 + r. 120</b>	<b>118</b>	<b>1 0 1 8 5</b>	
B.V.1.	Bankové úvery dlhodobé (461A, 46XA)	119		
2.	Bežné bankové úvery (221A, 231, 232, 23X, 461A, 46XA)	120	1 0 1 8 5	
<b>C.</b>	<b>Časové rozlíšenie súčet (r. 122 až r. 125)</b>	<b>121</b>	<b>3 7 7 8 9 4</b>	<b>4 0 0 2 6 9</b>
C.1.	Výdavky budúcich období dlhodobé (383A)	122		
2.	Výdavky budúcich období krátkodobé (383A)	123	3 7 7 8 9 4	4 0 0 2 6 9
3.	Výnosy budúcich období dlhodobé (384A)	124		
4.	Výnosy budúcich období krátkodobé (384A)	125		

## BALANCE SHEET

at 31. 12. 2013 (in whole euros)

Tax identification number (DIČ)

2 0 2 2 0 4 7 5 9 9

Identification number (IČO)

3 5 9 5 1 3 7 1

SK NACE

2 8 9 3 0

Financial statements:

 - ordinary  
 - extraordinary

Financial statements:

 - prepared  
 - approved
from  
to

For period

Month	Year
0 1	2 0 1 3
1 2	2 0 1 3

(check )Preceding  
period

Month	Year
0 1	2 0 1 2
1 2	2 0 1 2

Legal name (designation) of the accounting entity

M a r e l i S l o v a k i a s. r. o.

Registered office of the accounting entity, street and number

D O L N Ě H O N Y 7

Zip code

9 4 9 0 1

Municipality

N I T R A




Telephone number

0 3 7 / 6 9 2 6 4 3 0

Fax number

0 3 7 / 6 9 2 6 4 1 9

E-mail

Prepared on: 10.2.2014	Signature of the person responsible for bookkeeping: 	Signature of the person responsible for the preparation of the financial statements: 	Signature of the accounting entity's statutory body or a sole trader who is the accounting entity: 
Approved on: 19.02.2014			

Designation a	ASSETS b	Line No. c	Current accounting period			Preceding accounting period
			1		2	3
			Gross-part 1	Correction-part 2	Net	Net
	Total assets line 002 + line 030 + line 061	001	22 157 063	4 892 196	17 264 867	17 075 304
A.	Non-current assets line 003 + line 011 + line 021	002	14 306 576	4 723 554	9 583 022	10 277 072
A.I.	Non-current intangible assets - total (lines 004 to 010)	003	56 315	41 422	14 893	17 075
A.I.1.	Capitalized development costs (012) - /072, 091A/	004	0	0	0	0
2.	Software (013)-/073, 091A/	005	56 315	41 422	14 893	17 075
3.	Valuable rights (014) - /074, 091A/	006	0	0	0	0
4.	Goodwill (015) - /075, 091A/	007	0	0	0	0
5.	Other non-current intangible assets (019, 01X) - /079, 07X, 091A/	008	0	0	0	0
6.	Acquisition of non-current intangible assets (041) - 093	009	0	0	0	0
7.	Advance payments made for non-current intangible assets (051) - 095A	010	0	0	0	0
A.II.	Property, plant and equipment - total (lines 012 to 020)	011	14 250 261	4 682 132	9 568 129	10 259 997
A.II.1.	Land (031) - 092A	012	517 825	0	517 825	517 825
2.	Structures (021) - /081, 092A/	013	8 884 323	1 679 153	7 205 170	7 507 014
3.	Individual movable assets and sets of movable assets (022) - /082, 092A/	014	4 834 329	3 000 137	1 834 192	2 136 474
4.	Perennial crops (025) - /085, 092A/	015	0	0	0	0
5.	Livestock (026) - /086, 092A/	018	0	0	0	0
6.	Other property, plant and equipment (029, 02X, 032) - /089, 08X, 092A/	017	0	0	0	0
7.	Acquisition of property, plant and equipment (042) - 094	016	13 784	2 842	10 942	98 684
8.	Advance payments made for property, plant and equipment (052) - 095A	019	0	0	0	0
9.	Value adjustment to acquired assets (+/- 097) +/- 098	020	0	0	0	0
A.III.	Non-current financial assets - total (lines 022 to 029)	021	0	0	0	0
A.III.1.	Shares and ownership interests in a subsidiary (061) - 096A	022	0	0	0	0
2.	Shares and ownership interests with significant influence over enterprises (062) - 096A	023	0	0	0	0
3.	Other long-term shares and ownership interests (063, 065) - 096A	024	0	0	0	0
4.	Intercompany loans (066A) - 096A	025	0	0	0	0

Designation a	ASSETS b	Line No. c	Current accounting period			Preceding accounting period
			1		2	3
			Gross-part 1	Correction-part 2	Net	Net
5.	Other non-current financial assets (067A, 069, 06XA) - 096A	026	0	0	0	0
6.	Loans with maturity up to one year (066A, 067A, 06XA) - 096A	027	0	0	0	0
7.	Acquisition of non-current financial assets (043) - 096A	028	0	0	0	0
8.	Advance payments made for non-current financial assets (053) - 095A	029	0	0	0	0
<b>B.</b>	<b>Current assets, line 031 + line 038 + line 046 + line 055</b>	<b>030</b>	<b>7 775 110</b>	<b>168 642</b>	<b>7 606 468</b>	<b>6 724 040</b>
<b>B.I.</b>	<b>Inventory - total (lines 032 to 037)</b>	<b>031</b>	<b>1 234 262</b>	<b>168 642</b>	<b>1 065 620</b>	<b>1 697 972</b>
B.I.1.	Raw material (112, 119, 11X) - /191, 19X/	032	740 547	152 191	588 356	1 072 063
2.	Work in progress and semi-finished products (121, 122, 12X) - /192, 193, 19X/	033	421 904	16 451	405 453	518 836
3.	Finished goods (123) - 194	034	66 363	0	66 363	96 769
4.	Animals (124) - 195	035	0	0	0	0
5.	Merchandise (132, 133, 13X, 139) - /196, 19X/	036	5 448	0	5 448	10 304
6.	Advance payments made for inventory (314A) - 391A	037	0	0	0	0
<b>B.II.</b>	<b>Non-current receivables - total (lines 039 to 045)</b>	<b>038</b>	<b>0</b>	<b>0</b>	<b>0</b>	<b>0</b>
B.II.1.	Trade receivables (311A, 312A, 313A, 314A, 315A, 31XA) - 391A	039	0	0	0	0
2.	Net value of contract (316A)	040	0	0	0	0
3.	Receivables from a subsidiary and a parent (351A) - 391A	041	0	0	0	0
4.	Other intercompany receivables (351A) - 391A	042	0	0	0	0
5.	Receivables from participants, members, and association (354A, 355A, 358A, 35XA) - 391A	043	0	0	0	0
6.	Other receivables (335A, 33XA, 371A, 373A, 374A, 375A, 376A, 378A) - 391A	044	0	0	0	0
7.	Deferred tax asset (48) A)	045	0	0	0	0
<b>B.III.</b>	<b>Current receivables - total (lines 047 to 054)</b>	<b>046</b>	<b>3 707 400</b>	<b>0</b>	<b>3 707 400</b>	<b>2 911 773</b>
B.III.1.	Trade receivables (311A, 312A, 313A, 314A, 315A, 31XA) - 391A	047	1 415 417	0	1 415 417	1 338 587
2.	Net value of contract (316A)	048	2 224 000	0	2 224 000	1 409 000
3.	Receivables from a subsidiary and a parent (351A) - 391A	049	0	0	0	0
4.	Other intercompany receivables (351A) - 391A	050	0	0	0	0
5.	Receivables from participants, members, and association (354A, 355A, 358A, 35XA, 398A) - 391A	051	0	0	0	0
6.	Social security (336) - 391A	052	0	0	0	0
7.	Tax assets and subsidies (341, 342, 343, 345, 346, 347) - 391A	053	60 723	0	60 723	159 749
8.	Other receivables (335A, 33XA, 371A, 373A, 374A, 375A, 376A, 378A) - 391A	054	7 260	0	7 260	4 437

Designation a	ASSETS b	Line No. c	Current accounting period			Preceding accounting period
			1		2	3
			Gross-part 1	Correction-part 2	Net	Net
B.IV.	Financial accounts - total (lines 056 to 060)	055	2 833 448	0	2 833 448	2 114 295
B.IV.1	Cash on hand (211, 213, 21X)	056	665	0	665	1 142
2	Bank accounts (221A, 22X +/-261)	057	2 832 783	0	2 832 783	2 113 153
3	Bank accounts with notice period exceeding one year 22XA	058	0	0	0	0
4	Current financial assets (251, 253, 256, 257, 25X) - (291, 29X)	059	0	0	0	0
5	Acquisition of current financial assets (259,314A) - 291	060	0	0	0	0
C.	Accruals/deferrals - total (lines 062 to 065)	061	75 377	0	75 377	74 192
C.1	Prepaid expenses - long-term (381A, 382A)	062	0	0	0	0
2	Prepaid expenses - short-term (381A, 382A)	063	50 659	0	50 659	51 393
3	Accrued income - long-term (385A)	064	0	0	0	0
4	Accrued income - short-term (385A)	065	24 718	0	24 718	22 799

Designation a	LIABILITIES AND EQUITY b	Line No. c	Current accounting period 4	Preceding accounting period 5
	Total equity and liabilities line 067 + line 088 + line 121	066	17 264 867	17 075 304
A.	Equity line 068 + line 073 + line 080 + line 084 + line 087	067	3 931 853	3 750 642
A.I.	Share capital - total (lines 069 to 072)	068	7 151 331	7 151 331
A.I.1	Share capital (411 or +/- 491)	069	7 151 331	7 151 331
	2. Own shares and own ownership interests (/-/252)	070	0	0
	3. Change in share capital +/- 419	071	0	0
	4. Receivables related to unpaid share capital (/-/353)	072	0	0
A.II.	Capital funds - total (lines 074 to 079)	073	0	0
A.II.1	Share premium (412)	074	0	0
	2. Other capital funds (413)	075	0	0
	3. Legal reserve fund (Non-distributable fund) from capital contributions (417, 418)	076	0	0
	4. Differences from revaluation of assets and liabilities (+/- 414)	077	0	0
	5. Investment revaluation reserves (+/- 415)	078	0	0
	6. Differences from revaluation in the event of a merger, amalgamation into a separate accounting entity or demerger (+/- 416)	079	0	0
A.III.	Funds created from profit - total (lines 081 to 083)	080	21 241	21 241
A.III.1	Legal reserve fund (421)	081	21 241	21 241
	2. Non-distributable fund (422)	082	0	0
	3. Statutory funds and other funds (423, 427, 42X)	083	0	0
A.IV.	Net profit/loss of previous years line 085 and line 086	084	-3 421 930	-3 373 621
A.IV.1	Retained earnings from previous years (428)	085	403 572	403 572
	2. Accumulated losses from previous years (/-/429)	086	-3 825 502	-3 777 193
A.V.	Net profit/loss for the accounting period after tax +/- line 001 - (line 068 + line 073 + line 080 + line 084 + line 088 + line 121)	087	181 211	-48 309
B.	Liabilities line 89 + line 94 + line 106 + line 117 + line 118	088	12 955 120	12 924 393
B.I.	Provisions - total (lines 090 to 093)	089	69 766	83 156
B.I.1	Legal provisions - long-term (451A)	090	0	0
	2. Legal provisions - short-term (323A, 451A)	091	69 766	83 156
	3. Other long-term provisions (459A, 45XA)	092	0	0
	4. Other short-term provisions (323A, 32X, 459A, 45XA)	093	0	0
B.II.	Non-current liabilities - total (lines 095 to 105)	094	9 793 239	9 793 756
B.II.1	Non-current trade liabilities (321A, 479A)	095	0	0
	2. Net value of contract (316A)	096	0	0
	3. Unbilled long-term supplies (476A)	097	0	0

Designation a	LIABILITIES AND EQUITY b	Line No. c	Current accounting period 4	Preceding accounting period 5
4.	Non-current liabilities to a subsidiary and a parent (471A)	098	0	0
5.	Other non-current intercompany liabilities (471A)	099	9 781 550	9 781 550
6.	Long-term advance payments received (475A)	100	0	0
7.	Long-term bills of exchange to be paid (478A)	101	0	0
8.	Bonds issued (473A/-/255A)	102	0	0
9.	Liabilities related to social fund (472)	103	11 689	12 206
10.	Other non-current liabilities (474A, 479A, 47XA, 372A, 373A, 377A)	104	0	0
11.	Deferred tax liability (481A)	105	0	0
<b>B.III.</b>	<b>Current liabilities - total (lines 107 to 116)</b>	<b>106</b>	<b>3 081 930</b>	<b>3 047 481</b>
B.III.1.	Trade liabilities (321, 322, 324, 325, 32X, 475A, 478A, 479A, 47XA)	107	2 811 612	2 796 394
2.	Net value of contract (316A)	108	0	0
3.	Unbilled supplies (326, 476A)	109	0	939
4.	Liabilities to a subsidiary and a parent (361A, 471A)	110	0	0
5.	Other intercompany liabilities (361A, 36XA, 471A, 47XA)	111	0	0
6.	Liabilities to partners and association (364, 365, 366, 367, 368, 398A, 478A, 479A)	112	0	0
7.	Liabilities to employees (331, 333, 33X, 479A)	113	149 378	143 291
8.	Liabilities related to social security (336, 479A)	114	95 588	86 461
9.	Tax liabilities and subsidies (341, 342, 343, 345, 346, 347, 34X)	115	22 460	19 964
10.	Other liabilities (372A, 373A, 377A, 379A, 474A, 479A, 47X)	116	2 892	432
<b>B.IV.</b>	<b>Short-term financial assistance (241, 249, 24X, 473A, /- /255A)</b>	<b>117</b>	<b>0</b>	<b>0</b>
<b>B.V.</b>	<b>Bank loans - line 119 and line 120</b>	<b>118</b>	<b>10 185</b>	<b>0</b>
B.V.1.	Long-term bank loans (461A, 46XA)	119	0	0
2.	Current bank loans (221A, 231, 232, 23X, 461A, 46XA)	120	10 185	0
<b>C.</b>	<b>Accruals/deferrals - total (lines 122 to 125)</b>	<b>121</b>	<b>377 894</b>	<b>400 269</b>
C.1.	Accrued expenses - long-term (383A)	122	0	0
2.	Accrued expenses - short-term (383A)	123	377 894	400 269
3.	Deferred income - long-term (384A)	124	0	0
4.	Deferred income - short-term (384A)	125	0	0

# VÝKAZ ZISKOV A STRÁT



K 3 1 . 1 2 . 2 0 1 3 (v celých eurách)

Číselné údaje sa zarovnávajú vpravo, ostatné údaje sa píšú zľava. Nevyplnené riadky sa ponechávajú prázdne.  
Údaje sa vyplňajú paličkovým písmom (podľa tohto vzoru), písacím strojom alebo tlačiarňou, a to čiernou alebo tmavomodrou farbou.

Á Ā B Ć D Ę F Ğ H Í J K L M N O P Q R Ŝ T Ú V X Ý Ž 0 1 2 3 4 5 6 7 8 9

Daňové identifikačné číslo 2 0 2 2 0 4 7 5 9 9	Účtovná zvierka X riadna	Účtovná zvierka X zostavená	Mesiac Rok od 0 1 2 0 1 3
IČO 3 5 9 5 1 3 7 1	mimoriadna	schválená	Za obdobie do 1 2 2 0 1 3
SK NACE 2 8 . 9 3 . 0		(vyznačí sa x)	Bezprostredne predchádzajúce obdobie od 0 1 2 0 1 2
			do 1 2 2 0 1 2

Obchodné meno (názov) účtovnej jednotky

M a r e l S l o v a k i a s . r . o .

Sídlo účtovnej jednotky

Ulica

D O L N É H O N Y

Číslo

7

PSČ

Obec

9 4 9 0 1 N I T R A

Číslo telefónu

Číslo faxu

0 3 7 / 6 9 2 6 4 3 0

0 3 7 / 6 9 2 6 4 1 9

E-mailová adresa

Zostavený dňa: 1 0 . 0 2 . 2 0 1 4	Podpisový záznam osoby zodpovednej za vedenie účtovníctva:	Podpisový záznam osoby zodpovednej za zostavenie účtovnej zvierky:	Podpisový záznam člena štatutárneho orgánu účtovnej jednotky alebo fyzickej osoby, ktorá je účtovnou jednotkou:
Schválený dňa: 1 0 . 0 2 . 2 0 1 4			

Záznamy daňového úradu

Miesto pre evidenčné číslo

Odtlačok prezentačnej pečiatky daňového úradu



Označenie a	Text b	Číslo riadku c	Skutočnosť	
			bežné účtovné obdobie 1	bezprostredne predchádzajúce účtovné obdobie 2
I.	Tržby z predaja tovaru (604, 607)	01	5 9 3 5 6	1 0 5 4 0 0
A.	Náklady vynaložené na obstaranie predaného tovaru (504, 505A, 507)	02	4 2 1 8 4	8 3 1 3 3
+	<b>Obchodná marža r. 01 - r. 02</b>	03	1 7 1 7 2	2 2 2 6 7
II.	<b>Výroba r. 05 + r. 06 + r. 07</b>	04	1 9 4 2 0 3 6 2	1 4 0 3 6 2 6 6
II.1.	Tržby z predaja vlastných výrobkov a služieb (601, 602, 606)	05	1 9 5 6 0 5 1 2	1 4 1 7 0 5 3 1
2.	Zmeny stavu vnútroorganizačných zásob (+/- účtová skupina 61)	06	- 1 4 3 1 6 7	- 1 3 7 0 2 7
3.	Aktivácia (účtová skupina 62)	07	3 0 1 7	2 7 6 2
B.	<b>Výrobná spotreba r. 09 + r. 10</b>	08	1 4 4 4 0 4 8 1	1 0 6 5 7 8 0 7
B.1.	Spotreba materiálu, energie a ostatných neskladovateľných dodávok (501, 502, 503, 505A)	09	1 2 1 5 9 4 1 9	8 6 4 5 7 7 0
2.	Služby (účtová skupina 51)	10	2 2 8 1 0 6 2	2 0 1 2 0 3 7
+	<b>Pridaná hodnota r. 03 + r. 04 - r. 08</b>	11	4 9 9 7 0 5 3	3 4 0 0 7 2 6
C.	Osobné náklady súčet (r. 13 až 16)	12	3 8 3 5 5 8 2	3 1 1 6 2 7 0
C.1.	Mzdové náklady (521, 522)	13	2 7 3 3 5 7 6	2 2 3 5 8 8 9
2.	Odmeny členom orgánov spoločnosti a družstva (523)	14		
3.	Náklady na sociálne poistenie (524, 525, 526)	15	9 3 7 0 6 6	7 3 5 3 8 8
4.	Sociálne náklady (527, 528)	16	1 6 4 9 4 0	1 4 4 9 9 3
D.	Dane a poplatky (účtová skupina 53)	17	3 8 9 8 1	3 7 0 6 1
E.	Odpisy a opravné položky k dlhodobému nehmotnému majetku a dlhodobému hmotnému majetku (551, 553)	18	7 7 6 8 5 2	7 5 0 1 8 8
III.	Tržby z predaja dlhodobého majetku a materiálu (641, 642)	19	1 5 4 2 2 6	6 8 3 9 5
F.	Zostatková cena predaného dlhodobého majetku a predaného materiálu (541, 542)	20	1 2 2 6 3 2	5 8 8 0 9
G.	Tvorba a zúčtovanie opravných položiek k pohľadávkam (+/-547)	21		
IV.	Ostatné výnosy z hospodárskej činnosti (644, 645, 646, 648, 655, 657)	22	2 7 8 8 0 8	9 9 0 0 3 8
H.	Ostatné náklady na hospodársku činnosť (543, 544, 545, 546, 548, 549, 555, 557)	23	2 0 3 3 1	3 0 2 1 0
V.	Prevod výnosov z hospodárskej činnosti (-)(697)	24		
I.	Prevod nákladov na hospodársku činnosť (-)(597)	25		
*	<b>Výsledok hospodárenia z hospodárskej činnosti r.11 - r. 12 - r. 17 - r. 18 + r. 19 - r. 20 - r. 21 + r. 22 - r. 23 + (-r. 24) - (-r.25)</b>	26	6 3 5 7 0 9	4 6 6 6 2 1
VI.	Tržby z predaja cenných papierov a podielov (661)	27		



Označenie a	Text b	Číslo riadku c	Skutočnosť	
			bežné účtovné obdobie 1	bezprostredne predchádzajúce účtovné obdobie 2
J.	Predané cenné papiere a podiely (561)	28		
VII.	Výnosy z dlhodobého finančného majetku r. 30 + r. 31 + r. 32	29		
VII.1.	Výnosy z cenných papierov a podielov v dcérskej účtovnej jednotke a v spoločnosti s podstatným vplyvom (665A)	30		
2.	Výnosy z ostatných dlhodobých cenných papierov a podielov (665A)	31		
3.	Výnosy z ostatného dlhodobého finančného majetku (665A)	32		
VIII.	Výnosy z krátkodobého finančného majetku (666)	33		
K.	Náklady na krátkodobý finančný majetok (566)	34		
IX.	Výnosy z precenenia cenných papierov a výnosy z derivátových operácií (664, 667)	35		
L.	Náklady na precenenie cenných papierov a náklady na derivátové operácie (564, 567)	36		
M.	Tvorba a zúčtovanie opravných položiek k finančnému majetku +/- 565	37		
X.	Výnosové úroky (662)	38	3 9 5 9 4	1 2 1 0 7
N.	Nákladové úroky (562)	39	4 5 6 6 3 6	4 9 4 5 3 5
XI.	Kurzové zisky (663)	40	1 9 7 6	1 8 5 8
O.	Kurzové straty (563)	41	3 4 4 4	1 1 9 2
XII.	Ostatné výnosy z finančnej činnosti (668)	42	1 0 1	
P.	Ostatné náklady na finančnú činnosť (568, 569)	43	3 6 0 8 0	3 3 1 5 5
XIII.	Prevod finančných výnosov (-) (698)	44		
R.	Prevod finančných nákladov (-) (598)	45		
*	Výsledok hospodárenia z finančnej činnosti r. 27 - r. 28 + r. 29 + r. 33 - r. 34 + r. 35 - r. 36 - r. 37 + r. 38 - r. 39 + r. 40 - r. 41 + r. 42 - r. 43 + (- r. 44) - (-r.45)	46	- 4 5 4 4 8 9	- 5 1 4 9 1 7
**	Výsledok hospodárenia z bežnej činnosti pred zdanením r. 26 + r. 46	47	1 8 1 2 2 0	- 4 8 2 9 6
S.	Daň z príjmov z bežnej činnosti r. 49 + r. 50	48	9	1 3
S.1.	- splatná (591, 595)	49	9	1 3
2.	- odložená (+/- 592)	50		
**	Výsledok hospodárenia z bežnej činnosti po zdanení r. 47 - r. 48	51	1 8 1 2 1 1	- 4 8 3 0 9
XIV.	Mimoriadne výnosy (účtová skupina 68)	52		
T.	Mimoriadne náklady (účtová skupina 58)	53		
*	Výsledok hospodárenia z mimoriadnej činnosti pred zdanením r. 52 - r. 53	54		



Ozna- čenie a	Text b	Číslo riadku c	Skutočnosť	
			bežné účtovné obdobie 1	bezprostredne predchádzajúce účtovné obdobie 2
U.	Daň z príjmov z mimoriadnej činnosti r. 56 + r. 57	55		
U.1.	- splatná (593)	56		
2.	- odložená (+/- 594)	57		
*	Výsledok hospodárenia z mimoriadnej činnosti po zdanení r. 54 - r. 55	58		
***	Výsledok hospodárenia za účtovné obdobie pred zdanením (+/-) [r. 47 + r. 54]	59	1 8 1 2 2 0	- 4 8 2 9 6
V.	Prevod podielov na výsledku hospodárenia spoločníkom (+/- 596)	60		
***	Výsledok hospodárenia za účtovné obdobie po zdanení (+/-) [r. 51 + r. 58 - r. 60]	61	1 8 1 2 1 1	- 4 8 3 0 9

## INCOME STATEMENT

of 31. 12. 2013 (in whole euros)

Tax identification number (DIČ)  
2 0 2 2 0 4 7 5 9 9Identification number (IČO)  
3 5 9 5 1 3 7 1SK NACE  
2 8 . 9 3 . 0

Financial statements

 - ordinary  
 - extraordinary

Financial statements

 - prepared  
 - approved

For period

Month	Year
0 1	2 0 1 3
1 2	2 0 1 3

(check )

Preceding period

Month	Year
0 1	2 0 1 2
1 2	2 0 1 2

Legal name (designation) of the accounting entity

M a r e l S l o v a k i a s. r. o.

Registered office of the accounting entity, street and number

D O L N Ě H O N Y 7

Zip code

9 4 9 0 1

Municipality

N I T R A




Telephone number

0 3 7 / 6 9 2 6 4 3 0

Fax number

0 3 7 / 6 9 2 6 4 1 9

e-mail

Prepared on: 10.2.2014	Signature of the person responsible for bookkeeping: 	Signature of the person responsible for the preparation of the financial statements: 	Signature of the accounting entity's statutory body or a sole trader who is the accounting entity: 
Approved on: 18.02.2014			

DIC: 2022047599

Income Statement Úč POD 2-01

Designation a	Text b	Line No. c	Actual data	
			Current accounting period 1	Preceding accounting period 2
I.	Revenue from the sale of merchandise (604, 607)	01	59 356	105 400
A.	Cost of merchandise sold (504, 505A, 507)	02	42 184	83 133
+	Trade margin line 01- line 02	03	17 172	22 267
II.	Production line 05 + line 06 + line 07	04	19 420 362	14 036 266
B.1.	Revenue from the sale of own products and services (601, 602, 606)	05	19 560 512	14 170 531
2.	Changes in internal inventory (+/- account group 61)	06	-143 167	-137 027
3.	Own work capitalized (account group 62)	07	3 017	2 762
B.	Production line 09 + line 10	08	14 440 481	10 657 807
B.1.	Consumed raw materials, energy consumption, and consumption of other non-inventory supplies (501, 502, 503, 505A)	09	12 159 419	8 645 770
2.	Services (account group 51)	10	2 281 062	2 012 037
+	Added value line 03 + line 04 -line 08	11	4 997 053	3 400 726
C.	Personnel expenses total (lines 13 to 16)	12	3 835 582	3 116 270
C.1.	Wages and salaries (521, 522)	13	2 733 576	2 235 889
2.	Remuneration of board members of company or cooperative (523)	14	0	0
3.	Social security expenses (524, 525, 526)	15	937 066	735 388
4.	Social expenses (527, 528)	16	164 940	144 993
D.	Taxes and fees (account group 53)	17	38 981	37 061
E.	Amortization and value adjustments to non-current intangible assets and depreciation and value adjustments to property, plant and equipment (551, 553)	18	776 852	750 188
III.	Revenue from the sale of non-current assets and raw materials (641, 642)	19	154 226	68 395
F.	Carrying value of non-current assets sold and raw materials sold (541, 542)	20	122 632	58 809
G.	Creation and reversal of value adjustments to receivables (+/- 547)	21	0	0

DiC: 2022047599

Income Statement Uč POD 2-01

Designation a	Text b	Line No. c	Actual data	
			Current accounting period 1	Preceding accounting period 2
			IV.	Other operating income (644, 645, 646, 648, 655, 657)
K.	Other operating expenses (543, 544, 545, 546, 548, 549, 555, 557)	23	20 331	30 210
V.	Transfer of operating income (-) (697)	24	0	0
L.	Transfer of operating expenses (-) (597)	25	0	0
*	Profit/loss from operations line 11 - line 12 - line 17 - line 18 + line 19 - line 20 - line 21 + line 22 - line 23 + (-line 24) - (-line 25)	26	635 709	466 621
VI.	Revenue from the sale of securities and shares (661)	27	0	0
J.	Securities and shares sold (561)	28	0	0
VII.	Income from non-current financial assets line 30 + line 31 + line 32	29	0	0
VII.1	Income from securities and ownership interests in a subsidiary and in a company where significant influence is held (665A)	30	0	0
2.	Income from other long-term securities and shares (665A)	31	0	0
3.	Income from other non-current financial assets (665A)	32	0	0
VIII.	Income from current financial assets (666)	33	0	0
K.	Expenses related to current financial assets (566)	34	0	0
IX.	Gains on revaluation of securities and income from derivative transactions (664, 667)	35	0	0
L.	Loss on revaluation of securities and expenses related to derivative transactions (564, 567)	36	0	0
M.	Creation and reversal of value adjustments to financial assets +/- 565	37	0	0
X.	Interest income (662)	38	39 594	12 107
N.	Interest expense (562)	39	456 636	494 535
XI.	Exchange rate gains (663)	40	1 976	1 858
O.	Exchange rate losses (563)	41	3 444	1 192

DIČ: 2022047599

Income Statement ÚC POD 2-01

Designation a	Text b	Line No. c	Actual data	
			Current accounting period 1	Preceding accounting period 2
XII.	Other income from financial activities (668)	42	101	0
P.	Other expenses related to financial activities (568, 569)	43	36 080	33 155
XIII.	Transfer of financial income (-) (698)	44	0	0
R.	Transfer of financial expenses (-) (598)	45	0	0
*	Profit/loss from financial activities line 27 - line 28 + line 29 + line 33 - line 34 + line 35 - line 36 - line 37 + line 38 - line 39 + line 40 - line 41 + line 42 - line 43 + (-line 44) - (-line 45)	46	-454 489	-514 917
**	Profit/loss from ordinary activities before tax line 26 + line 46	47	181 220	-48 296
S.	Income tax on ordinary activities line 49+ line 50	48	9	13
S.1.	- current (591, 595)	49	9	13
2.	- deferred (+/- 592)	50	0	0
**	Profit/loss from ordinary activities after tax line 47 - line 48	51	181 211	-48 309
XIV.	Extraordinary income (account group 68)	52	0	0
T.	Extraordinary expenses (account group 68)	53	0	0
*	Profit/loss from extraordinary activities before tax line 52 - line 53	54	0	0
U.	Income tax on extraordinary activities line 56 + line 57	55	0	0
U.1.	- current (593)	56	0	0
2.	- deferred (+/- 594)	57	0	0
*	Profit/loss from extraordinary activities after tax line 54 - line 55	58	0	0
***	Profit/loss for the accounting period before tax (+/-) (line 47 + line 54)	59	181 220	-48 296
V.	Transfer of net profit/net loss shares to partners (+/- 596)	60	0	0
***	Profit/loss for the accounting period after tax (+/-) (line 51 + line 56 - line 60)	61	181 211	-48 309

**Poznámky  
individuálnej účtovnej závierky  
zostavenej k 31. decembru 2013**

v  - eurocentoch  - celých eurách

Za obdobie od mesiac rok do mesiac rok  
0 1 2 0 1 3 do 1 2 2 0 1 3

Bezprostredne predchádzajúce obdobie od mesiac rok do mesiac rok  
0 1 2 0 1 2 do 1 2 2 0 1 2

Dátum vzniku účtovnej jednotky  
2 3 0 8 2 0 0 5

Účtovná závierka  
\*)  
 - riadna  
 - mimoriadna  
 - priebežná

Účtovná závierka  
\*)  
 - zostavená  
 - schválená

IČO DIČ Kód SK NACE  
3 5 9 5 1 3 7 1 2 0 2 2 0 4 7 5 9 9 2 8 9 3 0




Obchodné meno (názov) účtovnej jednotky  
M A R E L S L O V A K I A s. r. o.

Sídlo účtovnej jednotky  
Ulica Číslo  
D O L N Ě H O N Y 7

PSČ Názov obce  
9 4 9 0 1 N I T R A

Číslo telefónu Číslo faxu  
0 3 7 / 6 9 2 6 4 3 0 0 3 7 / 6 9 2 6 4 1 9

E-mailová adresa

Zostavené dňa: 10.02.2014	Podpisový záznam osoby zodpovednej za vedenie účtovníctva:	Podpisový záznam osoby zodpovednej za zostavenie účtovnej závierky:	Podpisový záznam člena štatutárneho orgánu účtovnej jednotky alebo fyzickej osoby, ktorá je účtovnou jednotkou:
Schválené dňa: 10.2.2014			

## A. INFORMÁCIE O ÚČTOVNEJ JEDNOTKE

### 1. Založenie spoločnosti

Spoločnosť Marel Slovakia s. r. o. (ďalej len Spoločnosť) bola založená 12.08.2005 a do obchodného registra bola zapísaná 23.08.2005 (Obchodný register Okresného súdu Nitra, oddiel Sro, vložka číslo : 17013/N).

### 2. Hlavnými činnosťami Spoločnosti sú:

- výroba strojov a zariadení pre potravinársky priemysel,
- opravy, servis strojov a zariadení pre potravinársky priemysel,
- kúpa tovaru na účely jeho predaja iným prevádzkovateľom živnosti (veľkoobchod) v rozsahu voľnej živnosti
- sprostredkovateľská činnosť v rozsahu voľnej živnosti

### 3. Počet zamestnancov

Údaje o počte zamestnancov za bežné účtovné obdobie a bezprostredne predchádzajúce účtovné obdobie sú uvedené v nasledujúcom prehľade:

	2013	2012
Priemerný prepočítaný počet zamestnancov	197	184
Stav zamestnancov ku dňu, ku ktorému sa zostavuje účtovná závierka, z toho:	198	188
počet vedúcich zamestnancov	8	8

### 4. Údaje o neobmedzenom ručení

Spoločnosť nie je neobmedzene ručiacim spoločníkom v iných spoločnostiach podľa § 56 ods. 5 Obchodného zákonníka.

### 5. Právny dôvod na zostavenie účtovnej závierky

Účtovná závierka Spoločnosti k 31. decembru 2012 je zostavená ako riadna účtovná závierka podľa § 17 ods. 6 zákona NR SR č. 431/2002 Z. z. o účtovníctve za účtovné obdobie od 1. januára 2013 do 31. decembra 2013.

### 6. Dátum schválenia účtovnej závierky za predchádzajúce účtovné obdobie

Účtovná závierka Spoločnosti k 31. decembru 2013, za predchádzajúce účtovné obdobie, bola schválená valným zhromaždením Spoločnosti 4.marca 2013.

### 7. Zverejnenie účtovnej závierky za predchádzajúce účtovné obdobie

Účtovná závierka Spoločnosti k 31. decembru 2013 spolu s výročnou správou a správou audítora o overení účtovnej závierky k 31. decembru 2012 bola uložená do zbierky listín obchodného registra 22.3.2013 Súvaha a výkaz ziskov a strát za predchádzajúce účtovné obdobie boli zverejnené v Obchodnom vestníku 27.3.2013.

### 8. Schválenie audítora

Valné zhromaždenie 4. Marca 2013 schválilo spoločnosť MG ATAC, s.r.o. ako audítora na overenie účtovnej závierky za účtovné obdobie od 1. januára 2013 do 31. decembra 2013.

## B. INFORMÁCIE O ORGÁNOCH ÚČTOVNEJ JEDNOTKY

Konatelia	Gudbjartur Thorarinson - vznik funkcie od 16.4.2009
Dozorná rada	nemá
Prokurista	nemá

## C. INFORMÁCIE O SPOLOČNÍKOCH ÚČTOVNEJ JEDNOTKY

Jediným spoločníkom spoločnosti je spoločnosť Marel hf, Austurhrauni 9, Gardabaer 210, Island. Štruktúra spoločníkov k 31. decembru 2013 je takáto:

Spoločník, akcionár	Výška podielu na základnom imaní		Podiel na hlasovacích právach	Iný podiel na ostatných položkách VI ako na ZI
	absolútne	v %	v %	v %
a	b	c	d	e
Marel hf, Island	7 151 331	100,00	100,00	-
<b>Spolu</b>	<b>7 151 331</b>	<b>100,00</b>	<b>100,00</b>	<b>-</b>

V priebehu roka 2013 nenastali žiadne zmeny v štruktúre spoločníkov a výške obchodných podielov.

Spoločník, akcionár do dňa zmeny v štruktúre spoločníkov, akcionárov	Dátum zmeny	Výška podielu na základnom imaní		Podiel na hlasovacích právach	Iný podiel na ostatných položkách VI ako na ZI
		absolútne	v %	v %	v %
a	b	c	d	e	f
					-
<b>Spolu</b>		<b>0</b>	<b>0</b>	<b>0</b>	<b>-</b>

#### D. INFORMÁCIE O KONSOLIDOVANOM CELKU

Spoločnosť sa zahŕňa do konsolidovanej účtovnej závierky spoločnosti Marel hf, Austurhrauni 9, Gardabaer 210, Island. Táto konsolidovaná účtovná závierka je k dispozícii priamo v sídle uvedenej spoločnosti. Adresa registrového súdu, ktorý vedie obchodný register, kde sú uložené konsolidované účtovné závierky, je Register of Enterprises, Laugavegi 166, 150 Reykjavik, Iceland

#### E. INFORMÁCIE O ÚČTOVNÝCH ZÁSADÁCH A ÚČTOVNÝCH METÓDACH

##### (a) Východiská pre zostavenie účtovnej závierky

Účtovná závierka bola zostavená za predpokladu nepretržitého trvania Spoločnosti (going concern).

Účtovné metódy a všeobecné účtovné zásady boli účtovnou jednotkou konzistentne aplikované, to znamená že oproti predchádzajúcemu účtovnému obdobiu, ani v priebehu účtovného obdobia neprišlo k zmene účtovných metód.

V súvislosti so zmenou účtovania zákazkovej výroby, zákazkovej výstavby nehnuteľnosti a obstarania nehnuteľnosti na účel ďalšieho predaja boli do súvahy a výkazu ziskov a strát doplnené nové účty.

##### (b) Dlhodobý nehmotný majetok a dlhodobý hmotný majetok

Dlhodobý majetok nakupovaný sa oceňuje obstarávacou cenou, ktorá zahŕňa cenu obstarania a náklady súvisiace s obstaraním (clo, prepravu, montáž, poistné a pod.). Súčasťou obstarávacej ceny dlhodobého hmotného majetku od 1. januára 2003 nie sú úroky z cudzích zdrojov ani realizované kurzové rozdiely, ktoré vznikli do momentu uvedenia dlhodobého majetku do používania.

Súčasťou obstarávacej ceny dlhodobého nehmotného majetku nie sú od 1. júla 2010 úroky z cudzích zdrojov, ktoré vznikli do momentu zaradenia dlhodobého nehmotného majetku do používania.

Dlhodobý majetok vytvorený vlastnou činnosťou sa oceňuje vlastnými nákladmi. Vlastnými nákladmi sú všetky priame náklady vynaložené na výrobu alebo inú činnosť a nepriame náklady, ktoré sa vzťahujú na výrobu alebo inú činnosť.

Odpisy dlhodobého nehmotného majetku sú stanovené vychádzajúc z predpokladanej doby jeho používania (podľa zákona o účtovníctve však musí byť odpísaný najneskôr do 5 rokov od jeho obstarania) a predpokladaného priebehu jeho opotrebenia. Odpisovať sa začína v mesiaci uvedenia dlhodobého majetku do používania. Spoločnosť v roku 2007 neúčtovala o dlhodobom nehmotnom majetku. Drobný dlhodobý nehmotný majetok, ktorého obstarávací cena (resp. vlastné náklady) je 2.400 EUR a nižšia sa účtuje na účtu 518 – Ostatné služby.

Odpisy dlhodobého hmotného majetku sú stanovené vychádzajúc z predpokladanej doby jeho používania a predpokladaného priebehu jeho opotrebenia. Odpisovať sa začína mesiacom uvedenia dlhodobého majetku do používania. Dlhodobý hmotný majetok, ktorého obstarávacia cena (resp. vlastné náklady) je od 332 EUR do 1.700 EUR spoločnosť odpisuje v priebehu dvoch rokov. Pozemky sa neodpisujú. Súčasťou obstarávacej ceny nie sú úroky z cudzích zdrojov ani realizované kurzové rozdiely, ktoré vznikli do momentu uvedenia dlhodobého majetku do používania. Predpokladaná doba používania, metóda odpisovania a odpisová sadzba sú uvedené v nasledujúcej tabuľke:

	Predpokladaná doba používania	Metóda odpisovania	Ročná odpisová sadzba v %
Stavby	30-50	rovnomerná	2-3,33 %
Výrobné stroje	10	rovnomerná	10 %
Ručné náradie, drobné zariadenia	5	rovnomerná	20 %
Zariadenia kancelárii	3-5	rovnomerná	20-33,33 %
Dopravné prostriedky	3-4	rovnomerná	25-33,33 %
Hardware	3-5	rovnomerná	20-33,33 %
Dopravné prostriedky	4	rovnomerná	20 %
Špecifické zariadenia	15	rovnomerná	20 %

(c) **Cenné papiere a podiely**

Cenné papiere a podiely sa oceňujú obstarávacími cenami vrátane nákladov súvisiacich s obstaraním. Od obstarávacej ceny je odpočítané zníženie hodnoty cenných papierov a podielov. Spoločnosť neúčtuje o cenných papieroch.

(d) **Zásoby**

Nakupované zásoby sa oceňujú obstarávacou cenou v zložení: cena obstarania a dopravné. Obstarávacia cena zásob sa v analytickej evidencii rozdeľuje na cenu obstarania a prepravné náklady. Pri vyskladnení sa prepravné náklady zahŕňajú do nákladov pomerným spôsobom podľa podielu príjmu a výdaja materiálu zo skladu na základe vzorca:  
$$\text{percento VN} = \text{ZS VN} + \text{prírastok VN} / \text{ZS zásob} + \text{prírastok zásob}$$
  
Pri vyskladnení zásob sa na ocenenie výdaja používa vážený aritmetický priemer.

Zásoby vytvorené vlastnou činnosťou sa oceňujú kalkulovanými vlastnými nákladmi, ktoré vychádzajú zo skutočnej výšky. Kalkulované vlastné náklady zahŕňajú priame náklady (priamy materiál, priame mzdy a ostatné priame náklady) a časť nepriamych nákladov bezprostredne súvisiacich s vytvorením zásob vlastnou činnosťou (výrobná réžia). Výrobná réžia sa do vlastných nákladov zahŕňa v závislosti od stupňa rozpracovanosti týchto zásob. Zníženie hodnoty zásob sa upravuje vytvorením opravnej položky.

(e) **Zákazková výroba**

Zákazkovú výrobu oceňovala účtovná jednotka vlastnými nákladmi podľa operatívnych kalkulácií, v členení na priame náklady a časť nepriamych nákladov, súvisiacich s jej vytvorením.

(f) **Zákazková výstavba nehnuteľnosti**

*Zákazková výstavba nehnuteľnosti – priebežný transfer*

Zákazková výstavba nehnuteľnosti určenej na predaj sa vykazuje podľa metódy stupňa dokončenia.

*Zákazková výstavba nehnuteľnosti – ostatná (nie priebežný transfer)*

Zákazková výstavba nehnuteľnosti určenej na predaj – ostatná (nie priebežný transfer) sa vykazuje metódou tzv. nulového zisku, t. j. zisk sa vykáže pri predaji nehnuteľnosti.

Spoločnosť v roku 2013 neúčtovala o zákazkovej výstavbe nehnuteľnosti.

(g) **Pohľadávky**

Pohľadávky pri ich vzniku sa oceňujú ich menovitou hodnotou; postúpené pohľadávky a pohľadávky nadobudnuté vkladom do základného imania sa oceňujú obstarávacou cenou vrátane nákladov súvisiacich s obstaraním. Toto ocenenie sa znižuje o pochybné a nevymožiteľné pohľadávky.

(h) **Peňažné prostriedky a ceniny**

Peňažné prostriedky a ceniny sa oceňujú ich menovitou hodnotou. Zníženie ich hodnoty sa vyjadruje opravnou položkou.

**(i) Náklady budúcich období a príjmy budúcich období**

Náklady budúcich období a príjmy budúcich období sa vykazujú vo výške, ktorá je potrebná na dodržanie zásady vecnej a časovej súvislosti s účtovným obdobím.

**(j) Rezervy**

Rezervy sú záväzky s neurčitým časovým vymedzením alebo výškou; tvoria sa na krytie známych rizík alebo strát z podnikania. Oceňujú sa v očakávanej výške záväzku.

**(k) Záväzky**

Záväzky pri ich vzniku sa oceňujú menovitou hodnotou. Záväzky pri ich prevzatí sa oceňujú obstarávacou cenou. Ak sa pri inventarizácii zistí, že suma záväzkov je iná ako ich výška v účtovníctve, uvedú sa záväzky v účtovníctve a v účtovnej zavierke v tomto zistenom ocenení.

**(l) Odložené dane**

Odložené dane (odložená daňová pohľadávka a odložený daňový záväzok) sa vzťahujú na:

- dočasné rozdiely medzi účtovnou hodnotou majetku a účtovnou hodnotou záväzkov vykázanou v súvahe a ich daňovou základňou,
- možnosť umorovať daňovú stratu v budúcnosti, ktorou sa rozumie možnosť odpočítať daňovú stratu od základu dane v budúcnosti,
- možnosť previesť nevyužitú daňovú odpočty a iné daňové nároky do budúcich období.

**(m) Výdavky budúcich období a výnosy budúcich období**

Výdavky budúcich období a výnosy budúcich období sa vykazujú vo výške, ktorá je potrebná na dodržanie zásady vecnej a časovej súvislosti s účtovným obdobím.

**(n) Emisné kvóty**

Bezodplatne pripísaný proporčný podiel emisných kvót v ocenení reprodukčnou obstarávacou cenou sa účtuje v prospech výnosov budúcich období.

Zúčtovanie výnosov budúcich období sa uskutočňuje v časovej a vecnej súvislosti s použitím bezodplatne pripísaných emisných kvót z dôvodu ich predaja alebo tvorby rezervy alebo splnenia povinnosti odovzdania emisných kvót.

Spoločnosť v roku 2013 neúčtovala o emisných kvótach.

**(o) Dotácie zo štátneho rozpočtu**

O nároku na dotácie zo štátneho rozpočtu sa účtuje, ak je takmer isté, že na základe splnených podmienok na poskytnutie dotácie sa Spoločnosti daná dotácia poskytne.

Dotácie na hospodársku činnosť Spoločnosti sa najskôr vykazujú ako výnosy budúcich období a do výkazu ziskov a strát sa rozpúšťajú ako výnosy z hospodárskej činnosti v časovej a vecnej súvislosti s vynaložením nákladov na príslušný účel.

Dotácie na obstaranie dlhodobého hmotného majetku a dlhodobého nehmotného majetku sa najskôr vykazujú ako výnosy budúcich období a do výkazu ziskov a strát sa rozpúšťajú v časovej a vecnej súvislosti so záúčtovaním odpisov z tohto dlhodobého majetku.

Spoločnosť v roku 2013 neúčtovala o dotáciách zo štátneho rozpočtu.

**(p) Prenájom (lízing)**

Operatívny prenájom. Majetok prenajatý na základe operatívneho prenájmu vykazuje ako svoj majetok jeho vlastník, nie nájomca.

Finančný prenájom (s kúpnu opciou; bez kúpnej opcie je považovaný za operatívny prenájom). Majetok prenajatý na základe zmluvy uzatvorenej do 31. decembra 2003 vykazuje ako svoj majetok jeho vlastník, nie nájomca. Majetok prenajatý na základe zmluvy uzatvorenej 1. januára 2004 a neskôr vykazuje ako svoj majetok jeho nájomca, nie vlastník. Spoločnosť v roku 2013 neúčtovala o majetku obstaranom formou finančného leasingu.

**(q) Deriváty**

Deriváty sa oceňujú reálnou hodnotou.

Zmeny reálnych hodnôt zabezpečovacích derivátov sa účtujú bez vplyvu na výsledok hospodárenia, priamo do vlastného imania.

Zmeny reálnych hodnôt derivátov určených na obchodovanie na tuzemskej burze, zahraničnej burze alebo na inom verejnom trhu sa účtujú s vplyvom na výsledok hospodárenia.

Zmeny reálnych hodnôt derivátov určených na obchodovanie na neverejnom trhu sa účtujú bez vplyvu na výsledok hospodárenia, priamo do vlastného imania.

Spoločnosť v roku 2013 neúčtovala o derivátoch.

**(r) Majetok a záväzky zabezpečené derivátmi**

Majetok a záväzky zabezpečené derivátmi sa oceňujú reálnou hodnotou. Zmeny reálnych hodnôt majetku a záväzkov zabezpečených derivátmi sa účtujú bez vplyvu na výsledok hospodárenia, priamo do vlastného imania.

Spoločnosť v roku 2013 neúčtovala o majetku a záväzkoch zabezpečených derivátmi.

**(s) Cudzia mena**

Majetok a záväzky vyjadrené v cudzej mene sa ku dňu uskutočnenia účtovného prípadu prepočítavajú na menu euro referenčným výmenným kurzom určeným a vyhláseným Európskou centrálnou bankou alebo Národnou bankou Slovenska v deň predchádzajúci dňu uskutočnenia účtovného prípadu.

Majetok a záväzky vyjadrené v cudzej mene (okrem prijatých a poskytnutých preddavkov) sa ku dňu, ku ktorému sa zostavuje účtovná závierka, prepočítavajú na menu euro referenčným výmenným kurzom určeným a vyhláseným Európskou centrálnou bankou alebo Národnou bankou Slovenska v deň, ku ktorému sa zostavuje účtovná závierka, a účtujú sa s vplyvom na výsledok hospodárenia.

Prijaté a poskytnuté preddavky v cudzej mene prostredníctvom účtu vedeného v tejto cudzej mene sa prepočítavajú na menu euro referenčným výmenným kurzom určeným a vyhláseným Európskou centrálnou bankou alebo Národnou bankou Slovenska v deň predchádzajúci dňu uskutočnenia účtovného prípadu.

Prijaté a poskytnuté preddavky sa ku dňu, ku ktorému sa zostavuje účtovná závierka, na menu euro už neprepočítavajú.

**(t) Výnosy**

Tržby za vlastné výkony a tovar neobsahujú daň z pridanej hodnoty. Sú tiež znížené o zľavy a zrážky (rabaty, bonusy, skontá, dobropisy a pod.), bez ohľadu na to, či zákazník mal vopred na zľavu nárok, alebo či ide o dodatočne uznanú zľavu.

**F. INFORMÁCIE O ÚDAJOCH NA STRANE AKTÍV SÚVAHY**

**1. Dlhodobý nehmotný majetok a dlhodobý hmotný majetok**

Prehľad o pohybe dlhodobého nehmotného majetku a dlhodobého hmotného majetku od 1. januára 2013 do 31. decembra 2013 a za porovnateľné obdobie od 1. januára 2012 do 31. decembra 2012 je uvedený v tabuľkách na stranách 7,8,9,10.

Dlhodobý hmotný majetok je poistený pre prípad škôd spôsobených krádežou a živelnou pohromou. Spoločnosť je poistená ako súčasť celej skupiny Marel v poisťovni Zurich Insurance Plc Netherlands Branch, pričom poistné sumy sú uvedené za celú skupinu:

- Budovy, stroje a zariadenia	poistná hodnota	150.000.000 EUR
- Všeobecná výrobná zodpovednosť	poistná hodnota	100.000.000 EUR
- Preprava tovaru a výrobkov	poistná hodnota	5.000.000 EUR

**2. Dlhodobý finančný majetok**

Prehľad o pohybe dlhodobého finančného majetku od 1. januára 2013 do 31. decembra 2013 a za porovnateľné obdobie od 1. januára 2012 do 31. decembra 2012 je uvedený v tabuľke na stranách 11 a 12.  
Spoločnosť v roku 2013 neúčtovala o dlhodobom finančnom majetku.

Na dlhodobý nehmotný majetok nie je zriadené záložné právo.

Na dlhodobý hmotný majetok nie je zriadené záložné právo.

Na dlhodobý finančný majetok nie je zriadené záložné právo.

Účtovná jednotka nemá náplň pre prehľad o dlhodobom nehnuteľnom majetku, pri ktorom nebolo vlastnícke právo zapísané do katastra nehnuteľností ku dňu zostavenia účtovnej závierky.

Účtovná jednotka nemá náplň pre charakteristiku Goodwilu a prehľad o položkách na účte 097 – opravná položka k nadobudnutému majetku.

## Prehľad o pohybe dlhodobého nehmotného majetku

31.12.2013

Dlhodobý nehmotný majetok	Bežné účtovné obdobie								Spolu
	a	b	c	d	e	f	g	h	
	Aktivované náklady na vývoj	Softvér	Ocenenie práv	Goodwill	Ostatný dlhodobý nehmotný majetok	Obstarávaný dlhodobý nehmotný majetok	Poskytnuté preddavky na dlhodobý nehmotný majetok		
Prvotné ocenenie									
Stav na začiatku účtovného obdobia	0	51 247	0	0	0	0	0	0	51 247
Prírastky	0	5 068	0	0	0	9 236	0	0	14 304
Úbytky	0	0	0	0	0	9 236	0	0	9 236
Presuny	0	0	0	0	0	0	0	0	0
Stav na konci účtovného obdobia	0	56 315	0	0	0	0	0	0	56 315
Oprávk									
Stav na začiatku účtovného obdobia	0	34 172	0	0	0	0	0	0	34 172
Prírastky	0	7 250	0	0	0	0	0	0	7 250
Úbytky	0	0	0	0	0	0	0	0	0
Stav na konci účtovného obdobia	0	41 422	0	0	0	0	0	0	41 422
Opravné položky									
Stav na začiatku účtovného obdobia	0	0	0	0	0	0	0	0	0
Prírastky	0	0	0	0	0	0	0	0	0
Úbytky	0	0	0	0	0	0	0	0	0
Stav na konci účtovného obdobia	0	0	0	0	0	0	0	0	0
Zostatková hodnota									
Stav na začiatku účtovného obdobia	0	17 075	0	0	0	0	0	0	17 075
Stav na konci účtovného obdobia	0	14 893	0	0	0	0	0	0	14 893

## Prehľad o pohybe dlhodobého nehmotného majetku

31.12.2012

Dlhodobý nehmotný majetok	Bezprostredne predchádzajúce účtovné obdobie									
	a	b	c	d	e	f	g	h	i	
	Aktivované náklady na vývoj	Softvér	Oceniteľné práva	Goodwill	Ostatný dlhodobý nehmotný majetok	Obstarávaný dlhodobý nehmotný majetok	Poskytnuté preddavky na dlhodobý nehmotný majetok	Spolu		
Prvotné ocenenie										
Stav na začiatku účtovného obdobia	0	42 011	0	0	0	0	0	0	0	42 011
Prírastky	0	9 236	0	0	0	0	0	0	0	18 472
Úbytky	0	0	0	0	0	9 236	0	0	0	9 236
Presuny	0	0	0	0	0	0	0	0	0	0
Stav na konci účtovného obdobia	0	51 247	0	0	0	0	0	0	0	51 247
Oprávky										
Stav na začiatku účtovného obdobia	0	28 375	0	0	0	0	0	0	0	28 375
Prírastky	0	5 797	0	0	0	0	0	0	0	5 797
Úbytky	0	0	0	0	0	0	0	0	0	0
Stav na konci účtovného obdobia	0	34 172	0	0	0	0	0	0	0	34 172
Opravné položky										
Stav na začiatku účtovného obdobia	0	0	0	0	0	0	0	0	0	0
Prírastky	0	0	0	0	0	0	0	0	0	0
Úbytky	0	0	0	0	0	0	0	0	0	0
Stav na konci účtovného obdobia	0	0	0	0	0	0	0	0	0	0
Zostatková hodnota										
Stav na začiatku účtovného obdobia	0	13 636	0	0	0	0	0	0	0	13 636
Stav na konci účtovného obdobia	0	17 075	0	0	0	0	0	0	0	17 075

## Prehľad o pohybe dlhodobého hmotného majetku

31.12.2013

Dlhodobý hmotný majetok	Bežné účtovné obdobie									
	a	b	c	d	e	f	g	h	i	j
	Pozemky	Stavby	Samostatné hnutelné veci a súbory hnutelných vecí	Pestovateľské celky trvalých porastov	Základné stádo a ťažné zvieratá	Ostatný dlhodobý hmotný majetok	Obstarávaný dlhodobý hmotný majetok	Poskytnuté preddavky na dlhodobý hmotný majetok	Spolu	
Prvotné ocenenie										
Stav na začiatku účtovného obdobia	517 825	8 866 405	4 776 598	0	0	0	98 684	0	0	14 259 512
Prírastky	0	17 918	145 098	0	0	0	134 709	0	0	297 725
Úbytky	0	0	87 366	0	0	0	133 409	0	0	220 775
Presuny	0	0	0	0	0	0	-86 200	0	0	-86 200
Stav na konci účtovného obdobia	517 825	8 884 323	4 834 330	0	0	0	13 784	0	0	14 250 262
Oprávky										
Stav na začiatku účtovného obdobia	0	1 359 391	2 640 124	0	0	0	0	0	0	3 999 515
Prírastky	0	322 060	447 380	0	0	0	0	0	0	769 440
Úbytky	0	2 298	87 366	0	0	0	0	0	0	89 664
Stav na konci účtovného obdobia	0	1 679 153	3 000 138	0	0	0	0	0	0	4 679 291
Opravné položky										
Stav na začiatku účtovného obdobia	0	0	0	0	0	0	0	0	0	0
Prírastky	0	0	0	0	0	0	2 842	0	0	2 842
Úbytky	0	0	0	0	0	0	0	0	0	0
Stav na konci účtovného obdobia	0	0	0	0	0	0	2 842	0	0	2 842
Zostatková hodnota										
Stav na začiatku účtovného obdobia	517 825	7 507 014	2 136 474	0	0	0	98 684	0	0	10 259 997
Stav na konci účtovného obdobia	517 825	7 205 170	1 834 192	0	0	0	10 942	0	0	9 568 129

## Prehľad o pohybe dlhodobého hmotného majetku

31.12.2012

Dlhodobý hmotný majetok	Bezprostredne predchádzajúce účtovné obdobie									
	a	b	c	d	e	f	g	h	i	j
	Pozemky	Stavby	Samostatné hmotné veci a súbory hmotných vecí	Pestovateľské celky trvalých porastov	Základné stádo a ťažné zvieratá	Ostatný dlhodobý hmotný majetok	Obstarávaný dlhodobý hmotný majetok	Poskytnuté preddávky na dlhodobý hmotný majetok	Spolu	
Prvotné ocenenie										
Stav na začiatku účtovného obdobia	517 825	8 796 015	4 661 309	0	0	0	89 422	0	0	14 064 571
Prírastky	0	70 390	168 413	0	0	0	248 065	0	0	486 868
Úbytky	0	0	53 124	0	0	0	238 803	0	0	291 927
Presuny	0	0	0	0	0	0	0	0	0	0
Stav na konci účtovného obdobia	517 825	8 866 405	4 776 598	0	0	0	98 684	0	0	14 259 512
Oprávkový										
Stav na začiatku účtovného obdobia	0	1 046 164	2 262 085	0	0	0	0	0	0	3 308 249
Prírastky	0	313 227	431 163	0	0	0	0	0	0	744 390
Úbytky	0	0	53 124	0	0	0	0	0	0	53 124
Stav na konci účtovného obdobia	0	1 359 391	2 640 124	0	0	0	0	0	0	3 999 515
Opravné položky										
Stav na začiatku účtovného obdobia	0	0	0	0	0	0	0	0	0	0
Prírastky	0	0	0	0	0	0	0	0	0	0
Úbytky	0	0	0	0	0	0	0	0	0	0
Stav na konci účtovného obdobia	0	0	0	0	0	0	0	0	0	0
Zostatková hodnota										
Stav na začiatku účtovného obdobia	517 825	7 749 851	2 399 224	0	0	0	89 422	0	0	10 756 322
Stav na konci účtovného obdobia	517 825	7 507 014	2 136 474	0	0	0	98 684	0	0	10 259 997

## Prehľad o pohybe dlhodobého finančného majetku

31.12.2013

Dlhodobý finančný majetok	Bežné účtovné obdobie									
	Podielové cenné			Podielové cenné			Ostatný dlhodobý finančný majetok			
a	b	c	d	e	f	g	h	i	j	Spolu
	papiere a podiely v dcérskej účtovnej jednotke	papiere a podiely v spoločnosti s podstatným vplyvom	Ostatné dlhodobé cenné papiere a podiely	Pôžičky účtovnej jednotke v konsolidovanom celku	Ostatný dlhodobý finančný majetok	Pôžičky s dobou splatnosti najviac jeden rok	Obstarávaný dlhodobý finančný majetok			
Prvotné ocenenie										
Stav na začiatku účtovného obdobia	0	0	0	0	0	0	0	0	0	0
Prírastky	0	0	0	0	0	0	0	0	0	0
Úbytky	0	0	0	0	0	0	0	0	0	0
Presuny	0	0	0	0	0	0	0	0	0	0
Stav na konci účtovného obdobia	0	0	0	0	0	0	0	0	0	0
Opravné položky										
Stav na začiatku účtovného obdobia	0	0	0	0	0	0	0	0	0	0
Prírastky	0	0	0	0	0	0	0	0	0	0
Úbytky	0	0	0	0	0	0	0	0	0	0
Stav na konci účtovného obdobia	0	0	0	0	0	0	0	0	0	0
Účtovná hodnota										
Stav na začiatku účtovného obdobia	0	0	0	0	0	0	0	0	0	0
Stav na konci účtovného obdobia	0	0	0	0	0	0	0	0	0	0

**Prehľad o pohybe dlhodobého finančného majetku**  
31.12.2012

Dlhodobý finančný majetok	Bezprostredne predchádzajúce účtovné obdobie										Spolu				
	a	b	c	d	e	f	g	h	i	j					
	Podielové cenné papiere a podiele v dcérskej úctovnej jednotke		Podielové cenné papiere a podiele v spoločnosti s podstatným vplyvom		Ostatné dlhodobé cenné papiere a podiele v konsolidovanom celku		Pôžičky s dobou splatnosti najviac jeden rok		Ostatný dlhodobý finančný majetok		Obstarávané dlhodobý finančný majetok		Poskytnuté preddavky na dlhodobý finančný majetok		
<b>Prvotné ocenenie</b>															
<b>Stav na začiatku účtovného obdobia</b>	0	0	0	0	0	0	0	0	0	0	0	0	0	0	0
Prírastky	0	0	0	0	0	0	0	0	0	0	0	0	0	0	0
Úbytky	0	0	0	0	0	0	0	0	0	0	0	0	0	0	0
Presuny	0	0	0	0	0	0	0	0	0	0	0	0	0	0	0
<b>Stav na konci účtovného obdobia</b>	0	0	0	0	0	0	0	0	0	0	0	0	0	0	0
<b>Opravné položky</b>															
<b>Stav na začiatku účtovného obdobia</b>	0	0	0	0	0	0	0	0	0	0	0	0	0	0	0
Prírastky	0	0	0	0	0	0	0	0	0	0	0	0	0	0	0
Úbytky	0	0	0	0	0	0	0	0	0	0	0	0	0	0	0
<b>Stav na konci účtovného obdobia</b>	0	0	0	0	0	0	0	0	0	0	0	0	0	0	0
<b>Účtovná hodnota</b>															
<b>Stav na začiatku účtovného obdobia</b>	0	0	0	0	0	0	0	0	0	0	0	0	0	0	0
<b>Stav na konci účtovného obdobia</b>	0	0	0	0	0	0	0	0	0	0	0	0	0	0	0

### 3. Zásoby

Spoločnosť k 31.12.2013 prehodnotila stav opravných položiek vytvorených v predchádzajúcom období. Na základe toho sa zvýšila hodnota opravných položiek, podľa obrátkovosti jednotlivých položiek zásob. Na zásoby nie je zriadené záložné právo, ani nemá obmedzené právo nakladať s nimi.

Zásoby sú poistené pre prípad škôd spôsobených krádežou a živelnou pohromou. Zásoby sú zároveň poistené proti poškodeniu pri transporte.

Pohľadávky	Bežné účtovné obdobie (rok 2013)				
	Stav opravnej položky k 31.12.202	Tvorba opravnej položky	Zúčtovanie opravnej položky z dôvodu zániku opodstatnenosti	Zúčtovanie opravnej položky z dôvodu vyradenia majetku z účtovníctva	Stav opravnej položky k 31.12.2013
a	b	c	d	e	f
Materiál	134 835	28 636	11 280	0	152 191
Nedokončená výroba a polotovary vlastnej výroby	20 273	11 633	15 455	0	16 451
Výrobky	0	0	0	0	0
Zvieratá	0	0	0	0	0
Tovar	0	0	0	0	0
Nehnutelnosti na predaj	0	0	0	0	0
Poskytnuté preddavky na zásoby	0	0	0	0	0
<b>Zásoby spolu</b>	<b>155 108</b>	<b>40 269</b>	<b>26 735</b>	<b>0</b>	<b>168 642</b>

### 4. Údaje o zákazkovej výrobe

Výnosy zo zákazkovej výroby boli stanovené na základe ceny dohodnutej v zmluve a vykázané v bežnom účtovnom období podľa stupňa dokončenia zákazky. Stupeň dokončenia zákazky sa zistil ako pomer skutočne vynaložených nákladov na zákazkovú výrobu za vykonanú prácu a kalkuloovaných nákladov na zákazkovú výrobu. Do výpočtu sa zahrnuli len tie náklady, ktoré zodpovedajú už vykonanej práci.

Ďalšie informácie o zákazkovej výrobe sú uvedené v nasledujúcich tabuľkách:

a	2013		2012		Sumár od začiatku zákazkovej výroby až do konca bežného účtovného obdobia d
	b	c	b	c	
Výnosy zo zákazkovej výroby	815 000	1 409 000	1 409 000	2 224 000	2 224 000
Náklady na zákazkovú výrobu	800 000	1 275 000	1 275 000	2 075 000	2 075 000
Hrubý zisk / hrubá strata	15 000	134 000	134 000	149 000	149 000

Hodnota zákazkovej výroby	2013	Sumár od začiatku zákazkovej výroby až do konca bežného účtovného obdobia
a	b	c
Vyfakturované nároky za vykonanú prácu na zákazkovej výrobe	815 000	2 224 000
Úprava nárokov podľa stupňa dokončenia alebo metódou nulového zisku	0	0
Suma prijatých preddavkov	703 450	703 450
Suma zadržanej platby	0	0

Spoločnosť v roku 2013 neúčtovala o zákazkovej výstavbe nehnuteľnosti určenej na predaj.

## 5. Pohľadávky

Spoločnosť neúčtovala o opravnej položke k pohľadávkam.

Pohľadávky	Bežné účtovné obdobie (rok 2013)					Stav opravnej položky k 31.12.2013
	Stav opravnej položky k 31.12.2012	Tvorba opravnej položky	Zúčtovanie opravnej položky z dôvodu zániku opodstatnenosti	Zúčtovanie opravnej položky z dôvodu vyradenia majetku z účtovníctva		
a	b	c	d	e	f	
Pohľadávky z obchodného styku	0	0	0	0	0	0
Pohľadávky voči dcérskej účtovnej jednotke a materskej účtovnej jednotke	0	0	0	0	0	0
Ostatné pohľadávky v rámci konsolidovaného celku	0	0	0	0	0	0
Pohľadávky voči spoločníkom, členom a združeniu	0	0	0	0	0	0
Iné pohľadávky	0	0	0	0	0	0
<b>Pohľadávky spolu</b>	<b>0</b>	<b>0</b>	<b>0</b>	<b>0</b>	<b>0</b>	<b>0</b>

Veková štruktúra pohľadávok za bežné účtovné obdobie je uvedená v nasledujúcom prehľade:

Pohľadávky k 31.12.2013	V lehote splatnosti	Po lehote splatnosti	Pohľadávky spolu
a	b	c	d
<b>Dlhodobé pohľadávky</b>			
Pohľadávky z obchodného styku	0	0	0
Pohľadávky voči dcérskej účtovnej jednotke a materskej účtovnej jednotke	0	0	0
Ostatné pohľadávky v rámci konsolidovaného celku	0	0	0
Pohľadávky voči spoločníkom, členom združení a	0	0	0
Iné pohľadávky	0	0	0
<b>Dlhodobé pohľadávky spolu</b>	<b>0</b>	<b>0</b>	<b>0</b>
<b>Krátkodobé pohľadávky</b>			
Pohľadávky z obchodného styku	2 836 291	803 126	3 639 417
Pohľadávky voči dcérskej účtovnej jednotke a materskej účtovnej jednotke	0	0	0
Ostatné pohľadávky v rámci konsolidovaného celku		0	0
Pohľadávky voči spoločníkom, členom združení a	0	0	0
Sociálne poistenie	0	0	0
Daňové pohľadávky a dotácie	60 723	0	60 723
Iné pohľadávky	7 260	0	7 260
<b>Krátkodobé pohľadávky spolu</b>	<b>2 904 274</b>	<b>803 126</b>	<b>3 707 400</b>

Ako daňové pohľadávky vo výške 60.723 EUR spoločnosť vykazuje pohľadávky vyplývajúce z nadmerného odpočtu dane z pridanej hodnoty za zdaňovacie obdobie november 2013, znížený o daňovú povinnosť za zdaňovacie obdobie december 2013. V rámci krátkodobých pohľadávok spoločnosť vykazuje čistú hodnotu zákazky vo výške 2.224.000 EUR.

Veková štruktúra pohľadávok za predchádzajúce účtovné obdobie je uvedená v nasledujúcom prehľade:

Pohľadávky k 31.12.2012	V lehote splatnosti	Po lehote splatnosti	Pohľadávky spolu
a	b	c	d
<b>Dlhodobé pohľadávky</b>			
Pohľadávky z obchodného styku	0	0	0
Pohľadávky voči dcérskej účtovnej jednotke a materskej účtovnej jednotke	0	0	0
Ostatné pohľadávky v rámci konsolidovaného celku	0	0	0
Pohľadávky voči spoločníkom, členom združení	0	0	0
Iné pohľadávky	0	0	0
<b>Dlhodobé pohľadávky spolu</b>	<b>0</b>	<b>0</b>	<b>0</b>
<b>Krátkodobé pohľadávky</b>			
Pohľadávky z obchodného styku	2 239 540	508 047	2 747 587
Pohľadávky voči dcérskej účtovnej jednotke a materskej účtovnej jednotke	0	0	0
Ostatné pohľadávky v rámci konsolidovaného celku	0	0	0
Pohľadávky voči spoločníkom, členom združení	0	0	0
Sociálne poistenie	0	0	0
Daňové pohľadávky a dotácie	159 749	0	159 749
Iné pohľadávky	4 437	0	4 437
<b>Krátkodobé pohľadávky spolu</b>	<b>2 403 726</b>	<b>508 047</b>	<b>2 911 773</b>

Pohľadávky podľa zostatkovej doby splatnosti sú uvedené v nasledujúcom prehľade:

Pohľadávky podľa zostatkovej doby splatnosti	31.12.2013	31.12.2012
a	b	c
Pohľadávky po lehote splatnosti	803 126	508 047
Pohľadávky so zostatkovou dobou splatnosti do jedného roka	2 904 274	2 403 726
<b>Krátkodobé pohľadávky spolu</b>	<b>3 707 400</b>	<b>2 911 773</b>
Pohľadávky so zostatkovou dobou splatnosti jeden rok až päť rokov	0	0
Pohľadávky so zostatkovou dobou splatnosti dlhšou ako päť rokov	0	0
<b>Dlhodobé pohľadávky spolu</b>	<b>0</b>	<b>0</b>

Informácie o pohľadávkach zabezpečených záložným právom alebo inou formou zabezpečenia sú uvedené v nasledujúcom prehľade: - spoločnosť nevykazuje pohľadávky zabezpečené záložným právom.

Opis predmetu záložného práva	Bežné účtovné obdobie	
	Hodnota predmetu	Hodnota pohľadávky
a		
Pohľadávky kryté záložným právom alebo inou formou zabezpečenia	x	0
Hodnota pohľadávok, na ktoré sa zriadilo záložné právo	x	0
Hodnota pohľadávok, pri ktorých je obmedzené právo s nimi nakladať	x	0

## 6. Finančné účty

Ako finančné účty sú vykázané peniaze v pokladnici, účty v bankách a cenné papiere. Účtami v bankách môže Spoločnosť voľne disponovať.

Prehľad jednotlivých položiek finančných účtov:

	31. 12. 2013	31. 12. 2012
Pokladnica, ceniny	665	1 142
Bežné bankové účty	2 832 783	2 113 153
Bankové účty termínované	0	0
Peniaze na ceste	0	0
<b>Spolu</b>	<b>2 833 448</b>	<b>2 114 295</b>

## 7. Krátkodobý finančný majetok

Spoločnosť v roku 2013 neúčtovala o KFM a k 31.12.2013 nevykazuje žiadny krátkodobý finančný majetok.

Krátkodobý finančný majetok	Bežné účtovné obdobie (rok 2013)			
	Stav k 31.12.2012	Prírastky	Úbytky	Stav k 31.12.2013
a	b	c	d	e
Majetkové cenné papiere na obchodovanie	0	0	0	0
Dlhové cenné papiere na obchodovanie	0	0	0	0
Emisné kvóty	0	0	0	0
Dlhové cenné papiere so splatnosťou do jedného roka držané do splatnosti	0	0	0	0
Ostatné realizovateľné cenné papiere	0	0	0	0
Obstarávanie krátkodobého finančného majetku	0	0	0	0
<b>Krátkodobý finančný majetok spolu</b>	<b>0</b>	<b>0</b>	<b>0</b>	<b>0</b>

## 8. Časové rozlíšenie

Ide o tieto položky:

	31. 12. 2013	31. 12. 2012
<b>Náklady budúcich období dlhodobé, z toho:</b>	<b>0</b>	<b>0</b>
<b>Náklady budúcich období krátkodobé, z toho:</b>	<b>50 659</b>	<b>51 393</b>
poistenie	4 524	4 457
predplatné, literatúra, ostatné	3 714	3 230
Letenky	849	2 134
Nájomné Promens	41 572	41 572
<b>Príjmy budúcich období dlhodobé, z toho:</b>	<b>0</b>	<b>0</b>
<b>Príjmy budúcich období krátkodobé, z toho:</b>	<b>24 718</b>	<b>22 799</b>
úroky z bežného účtu	4 691	2 642
servisné služby a refakturácia	20 027	20 157
<b>Spolu</b>	<b>75 377</b>	<b>74 192</b>

## G. INFORMÁCIE O ÚDAJOCH NA STRANE PASÍV SÚVAHY

### 1. Vlastné imanie

Informácie o vlastnom imaní sú uvedené v časti C a P.

### 2. Rezervy

Prehľad o rezervách za bežné účtovné obdobie je uvedený v nasledujúcom prehľade:

a	Bežné účtovné obdobie (rok 2013)					f
	Stav	Tvorba	Použitie	Zrušenie	Stav	
	k 31. 12. 2012				k 31. 12. 2013	
b	c	d	e			
<b>Dlhodobé rezervy, z toho:</b>	<b>0</b>	<b>0</b>	<b>0</b>	<b>0</b>	<b>0</b>	<b>0</b>
<b>Ostatné rezervy dlhodobé</b>						
Záručné opravy	0	0	0	0	0	0
Odchodné do dôchodku	0	0	0	0	0	0
<b>Ostatné rezervy dlhodobé spolu</b>	<b>0</b>	<b>0</b>	<b>0</b>	<b>0</b>	<b>0</b>	<b>0</b>
<b>Krátkodobé rezervy, z toho:</b>	<b>84 095</b>	<b>69 766</b>	<b>84 095</b>	<b>0</b>	<b>69 766</b>	
<b>Zákonné rezervy krátkodobé</b>						
Mzdy za dovolenku vrátane sociálneho zabezpečenia	45 316	61 036	45 316	0	61 036	
Rezerva na overenie účtovnej závierky a zostavenie daňového priznania	7 140	8 730	7 140	0	8 730	
Rezerva na energie a služby	30 700	0	30 700	0	0	
<b>Zákonné rezervy krátkodobé spolu</b>	<b>83 156</b>	<b>69 766</b>	<b>83 156</b>	<b>0</b>	<b>69 766</b>	
<b>Ostatné rezervy krátkodobé</b>						
Sprostredkovateľské provízie	0	0	0	0	0	0
Rabat odberateľom	0	0	0	0	0	0
Odmeny pracovníkom	0	0	0	0	0	0
Odstupné zamestnancom	0	0	0	0	0	0
Pokuty a penále	0	0	0	0	0	0
Iné	0	0	0	0	0	0
<b>Ostatné rezervy krátkodobé spolu</b>	<b>0</b>	<b>0</b>	<b>0</b>	<b>0</b>	<b>0</b>	<b>0</b>
Nevyfakturované dodávky majetku	939	0	939	0	0	0
<b>Ostatné rezervy krátkodobé spolu</b>	<b>939</b>	<b>0</b>	<b>939</b>	<b>0</b>	<b>0</b>	<b>0</b>

Rezerva na nevyčerpanú dovolenku bola vytvorená na priemernej mzdy a nevyčerpanej dovolenky, vrátane odvodov na sociálne a zdravotné zabezpečenie. Rezerva na overenie účtovnej závierky bola vytvorená podľa predpokladaného rozsahu prác. Ostatné rezervy spoločnosť netvorila.

#### Nevyfakturované dodávky majetku

Rezervy na nevyfakturované dodávky, ktoré sa vzťahujú k nákladom na služby, ktoré časovo a vecne súvisia s rokom 2013.

Prehľad o rezervách za predchádzajúce účtovné obdobie je uvedený v nasledujúcom prehľade:

a	Bezprostredne predchádzajúce účtovné obdobie (rok 2012)				
	Stav k 31.12.2011 b	Tvorba c	Použitie d	Zrušenie e	Stav k 31.12.2012 f
<b>Dlhodobé rezervy, z toho:</b>	<b>0</b>	<b>0</b>	<b>0</b>	<b>0</b>	<b>0</b>
<b>Ostatné rezervy dlhodobé</b>					
Záručné opravy	0	0	0	0	0
Odchodné do dôchodku	0	0	0	0	0
<b>Ostatné rezervy dlhodobé spolu</b>	<b>0</b>	<b>0</b>	<b>0</b>	<b>0</b>	<b>0</b>
<b>Krátkodobé rezervy, z toho:</b>	<b>119 881</b>	<b>84 095</b>	<b>119 881</b>	<b>0</b>	<b>84 095</b>
<b>Zákonné rezervy krátkodobé</b>					
Mzdy za dovolenku vrátane sociálneho zabezpečenia	37 024	45 316	37 024	0	45 316
Rezerva na overenie účtovnej závierky	7 260	7 140	7 260	0	7 140
Rezerva na energie a služby	0	30 700	0	0	30 700
Rezerva na nevyfakturované dodávky	0	0	0	0	0
<b>Zákonné rezervy krátkodobé spolu</b>	<b>44 284</b>	<b>83 156</b>	<b>44 284</b>	<b>0</b>	<b>83 156</b>
<b>Ostatné rezervy krátkodobé spolu</b>					
Sprostredkovateľské provízie	0	0	0	0	0
Rabat odberateľom	0	0	0	0	0
Odmeny pracovníkom	0	0	0	0	0
Odstupné zamestnancom	0	0	0	0	0
Pokuty a penále	0	0	0	0	0
Iné	0	0	0	0	0
<b>Ostatné rezervy krátkodobé spolu</b>	<b>0</b>	<b>0</b>	<b>0</b>	<b>0</b>	<b>0</b>
Nevyfakturované dodávky majetku	75 597	939	75 597	0	939
<b>Ostatné rezervy krátkodobé spolu</b>	<b>75 597</b>	<b>939</b>	<b>75 597</b>	<b>0</b>	<b>939</b>

Rezerva na nevyčerpanú dovolenku bola vytvorená na priemernej mzdy a nevyčerpanej dovolenky, vrátane odvodov na sociálne a zdravotné zabezpečenie. Rezerva na overenie účtovnej závierky bola vytvorená podľa predpokladaného rozsahu prác. Ostatné rezervy spoločnosť netvorila.

**Nevyfakturované dodávky majetku**

Rezervy na nevyfakturované dodávky, ktoré sa vzťahujú k nákladom na služby, ktoré časovo a vecne súvisia s rokom 2012.

**3. Závazky**

Štruktúra záväzkov (okrem bankových úverov) podľa zostatkovej doby splatnosti je uvedená v nasledujúcom prehľade:

	31. 12. 2013	31. 12. 2012
Závazky po lehote splatnosti	98 791	43 815
Závazky so zostatkovou dobou splatnosti do jedného roka vrátane	2 983 139	3 003 666
<b>Krátkodobé záväzky spolu</b>	<b>3 081 930</b>	<b>3 047 481</b>
Závazky so zostatkovou dobou splatnosti jeden rok až päť rokov	9 781 550	9 781 550
Závazky so zostatkovou dobou splatnosti nad päť rokov	0	0
<b>Dlhodobé záväzky spolu</b>	<b>9 781 550</b>	<b>9 781 550</b>

V rámci krátkodobých záväzkov spoločnosť vykazuje záväzky voči zamestnancom vo výške 149.378 EUR, inštitúciám sociálneho zabezpečenia vo výške 95.588 EUR a daňové záväzky vo výške 22.460 EUR. Všetky uvedené záväzky sú v lehote splatnosti a vyplývajú zo zúčtovania miezd za mesiac december 2013.

Ako dlhodobé záväzky sú vykázané záväzky z titulu prijatých pôžičiek od spoločnosti v rámci skupiny Marel - MAREL HOLDING B.V. Výška záväzku k 31.12.2013 je vo výške 9.781.550 EUR, zúčtovaný úrok v roku 2013 je vo výške 456.636 EUR. Nesplatená časť úroku k 31.12.2013 je vykázaná prostredníctvom účtov časového rozlíšenia vo výške 377.894 EUR.

Spoločnosť nemá záväzky z finančného prenájmu. V roku 2013 spoločnosť neúčtovala o majetku obstaranom formou finančného leasingu.

	31. 12. 2013			31. 12. 2012		
	do jedného roka vrátane	Splatnosť od jedného roka do piatich rokov vrátane	viac ako päť rokov	do jedného roka vrátane	Splatnosť od jedného roka do piatich rokov vrátane	viac ako päť rokov
a	b	c	d	e	f	g
Istina	0	0	0	0	0	0
Finančný náklad	0	0	0	0	0	0
<b>Spolu</b>	<b>0</b>	<b>0</b>	<b>0</b>	<b>0</b>	<b>0</b>	<b>0</b>

#### 4. Odložený daňový záväzok

Výpočet odloženého daňového záväzku je uvedený v nasledujúcom prehľade:

	31. 12. 2013	31. 12. 2012
Dočasné rozdiely medzi účtovnou hodnotou majetku daňovou základňou, z toho:	a	
– odpočítateľné	44 473	1 022 144
– zdaniteľné	168 642	155 108
	213 115	1 177 252
Dočasné rozdiely medzi účtovnou hodnotou záväzkov daňovou základňou, z toho:	a	
– odpočítateľné	0	0
– zdaniteľné	0	0
Možnosť umorovať daňovú stratu v budúcnosti	1 509 782	1 516 993
Možnosť previesť nevyužitú daňovú odpočty	0	0
Sadzba dane z príjmov (v %)	22	23
<b>Odložená daňová pohľadávka</b>	<b>369 253</b>	<b>382 925</b>
<b>Uplatnená daňová pohľadávka</b>	<b>46 885</b>	<b>121 980</b>
Zaučtovaná ako zníženie nákladov	-75 095	121 980
Zaučtovaná do vlastného imania	0	0
<b>Odložený daňový záväzok</b>	<b>46 885</b>	<b>121 980</b>
<b>Zmena odloženého daňového záväzku</b>	<b>-75 095</b>	<b>121 980</b>
Zaučtovaná ako náklad	-75 095	121 980
Zaučtovaná do vlastného imania	0	0

V roku 2011, resp. ani v predchádzajúcich obdobiach, spoločnosť neúčtovala o odloženej dani, nakoľko do roku 2011 nebol predpoklad vzniku záväzku na dani z príjmov PO z dôvodu že spoločnosť má rozhodnutím č. 22/2006 schválenú štátnu pomoc na realizáciu investičného projektu "Výrobný závod na výrobu súčastí strojov a zariadení pre spracovanie potravín". Spoločnosť začala účtovať o odloženej dani od roku 2012.

#### 5. Sociálny fond

Tvorba a čerpanie sociálneho fondu v priebehu účtovného obdobia sú znázornené v nasledujúcom prehľade:

	31. 12. 2013	31. 12. 2012
<b>Začiatočný stav sociálneho fondu</b>	<b>12 206</b>	<b>6 226</b>
Tvorba sociálneho fondu na ťarchu nákladov	14 909	12 159
Tvorba sociálneho fondu zo zisku	0	0
Ostatná tvorba sociálneho fondu	0	0
<i>Tvorba sociálneho fondu spolu</i>	<i>14 909</i>	<i>12 159</i>
<i>Čerpanie sociálneho fondu</i>	<i>15 426</i>	<i>6 179</i>
<b>Konečný zostatok sociálneho fondu</b>	<b>11 689</b>	<b>12 206</b>

Časť sociálneho fondu sa podľa zákona o sociálnom fonde tvorí povinne na ťarchu nákladov a časť sa môže vytvárať zo zisku. V roku 2013 spoločnosť tvorila sociálny fond len na ťarchu nákladov vo výške 14.909 EUR

Sociálny fond sa podľa zákona o sociálnom fonde čerpá nasledovne:

- na stravovanie zamestnancov vo výške 4.231 EUR
- príspevky pri životnom jubileu, narodení dieťaťa vo výške 1.220 EUR
- príspevky na realizáciu podnikovej sociálnej politiky vo výške 9.975 EUR

#### 6. Bankové úvery

Spoločnosť v rokoch 2013 a 2012 nečerpala žiadne bankové úvery. V súvahe vykazuje spoločnosť bežné bankové úvery vo výške 10.185 EUR z dôvodu používania kreditných kariet – ako záporný zostatok bankového účtu.

a	Mena	Úrok p.a. v %	Dátum splatnosti	Suma istiny v príslušnej mene k 31.12.2013 e	Suma istiny v príslušnej mene k 31.12.2012 f
<b>Dlhodobé bankové úvery</b>					
Bankový úver-splátkový	EUR			0	0
<b>Dlhodobé úvery spolu</b>				<b>0</b>	<b>0</b>
<b>Krátkodobé bankové úvery</b>					
Bankový úver	EUR			0	0
<b>Krátkodobé úvery spolu</b>				<b>0</b>	<b>0</b>
<b>Spolu</b>				<b>0</b>	<b>0</b>

#### 7. Časové rozlíšenie

Štruktúra časového rozlíšenia je uvedená v nasledujúcom prehľade:

	31. 12. 2013	31. 12. 2012
<b>Výdavky budúcich období dlhodobé</b>	<b>0</b>	<b>0</b>
<b>Výdavky budúcich období krátkodobé, z toho:</b>	<b>377 894</b>	<b>400 269</b>
úroky z prijatých pôžičiek MAREL HOLDING B.V.	377 894	400 269
<b>Výnosy budúcich období dlhodobé, z toho:</b>	<b>0</b>	<b>0</b>
Dotácie na obstaranie dlhodobého hmotného majetku	0	0
Emisné kvóty	0	0
<b>Výnosy budúcich období krátkodobé, z toho:</b>	<b>0</b>	<b>0</b>
Dotácie na obstaranie dlhodobého hmotného majetku	0	0
Dotácie na hospodársku činnosť	0	0
Emisné kvóty	0	0
Ostatné	0	0
<b>Spolu</b>	<b>377 894</b>	<b>400 269</b>

Ako výdavky BO sú zaúčtované úroky z prijatej pôžičky od MAREL HOLDING B.V., ktoré súvisia s rokom 2013 a sú platené pozadu.

## 8. Deriváty

Spoločnosť v roku 2013, resp. ani v predchádzajúcom období neúčtovala o derivátoch, resp. derivátových operáciách.

## H. INFORMÁCIE O VÝNOSOCH

### 1. Tržby za vlastné výkony a tovar

Tržby za vlastné výkony a tovar podľa jednotlivých segmentov, t. j. podľa typov výrobkov a služieb, a podľa hlavných teritórií sú uvedené v nasledujúcom prehľade:

	Výrobky 2013 /plast.,fero,akv /	Tovar 2013 /plast.,fero,akv /	Služby 2013	Výrobky 2012 /plast.,fero,ak v/	Tovar 2012 /plast.,fero,a kv/	Služby 2012	Spolu 2013	Spolu 2012
	EUR	EUR	EUR	EUR	EUR	EUR	EUR	EUR
Tuzemsko	10 740	0	11 867	3 450	0	42 581	22 607	46 031
Island	1 648 737	10 068	0	1 257 978	17 873	73 812	1 658 805	1 349 663
Dánsko	4 366 998	45 716	530	5 401 880	82 562	207 578	4 413 244	5 692 020
Veľká Británia	698 324	805	1 500	790 944	1 094	7 393	700 629	799 431
Holandsko	11 476 676	2 767	512 320	6 020 025	3 619	312 706	11 991 763	6 336 350
Ostatné	743 338	0	89 482	5	252	52 179	832 820	52 436
<b>Spolu</b>	<b>18 944 813</b>	<b>59 356</b>	<b>615 699</b>	<b>13 474 282</b>	<b>105 400</b>	<b>696 249</b>	<b>19 619 868</b>	<b>14 275 931</b>

Ako tržby za vlastné výrobky a tovar sú vykazované tržby z predaja strojov a zariadení pre potravinársky priemysel. V rámci tržieb z predaja služieb vykazuje spoločnosť tržby za prepravu a služby s tým spojené (tzv. refaktúracia), za poskytovanie servisných služieb a ostatné.

### 2. Zmena stavu zásob vlastnej výroby

Zmena stavu zásob vlastnej výroby vykázaná vo výkaze ziskov a strát je zníženie 143.167 EUR (v roku 2012 zníženie 137.027 EUR). Vychádzajúc zo súvahových položiek predstavuje zníženie 143.789 EUR (v roku 2012 zníženie 259.108 EUR), ako je to znázornené v nasledujúcom prehľade:

a	2013		2012		Zmena stavu vnútroorganizačných zásob	
	Konečný zostatok b	Konečný zostatok c	Začiatkový stav d	2013 e	2012 f	
Nedokončená výroba a polotovary vlastnej výroby	405 453	518 836	701 395	-113 383	-182 559	
Výrobky	66 363	96 769	173 318	-30 406	-76 549	
Zvieratá	0	0	0	0	0	
<b>Spolu</b>	<b>471 816</b>	<b>615 605</b>	<b>874 713</b>	<b>-143 789</b>	<b>-259 108</b>	
Manká a škody, ostatné				791	55	
Reprezentačné				0	0	
Dary				0	600	
Opravy prostr. Účtov VI a ostatné				-169	121 426	
<b>Zmena stavu vnútroorganizačných zásob vo výkaze ziskov a strát</b>				<b>-143 167</b>	<b>-137 027</b>	

Rozdiel je spôsobený tým, že niektoré položky sa podľa slovenských právnych predpisov neučítajú prostredníctvom zmeny stavu, ale priamo na príslušné iné účty nákladov a výnosov, resp. pri oprave významných chýb na účty vlastného imania.

### 3. Aktivácia nákladov, výnosy z hospodárskej činnosti, finančnej činnosti a mimoriadnej činnosti

Prehľad o výnosoch pri aktivácii nákladov, výnosoch z hospodárskej činnosti, finančnej činnosti a mimoriadnej činnosti je uvedený v nasledujúcom prehľade:

	2013	2012
<b>Významné položky pri aktivácii nákladov, z toho:</b>	<b>3 017</b>	<b>2 762</b>
Aktivácia materiálu - garnulát využívaný v ďalšom vyr. procese	0	0
Ostatná aktivácia - DHM	3 017	2 762
<b>Ostatné významné položky výnosov z hospodárskej činnosti, z toho:</b>	<b>433 034</b>	<b>1 058 433</b>
Dotácie na hospodársku činnosť	0	0
Zmluvné pokuty	0	0
Tržby z predaja DHM	64 686	11 635
Tržby z predaja materiálu	89 540	56 760
Inventarizačné prebytky a tržby z predaja odpadu	211 762	7 374
Poistne a iné náhrady (ušlý zisk), vratenie cla, ostatne	67 046	982 664
<b>Finančné výnosy, z toho:</b>	<b>41 671</b>	<b>15 750</b>
<i>Kurzové zisky, z toho:</i>	<i>1 976</i>	<i>3 643</i>
Kurzové zisky ku dňu, ku ktorému sa zostavuje účtovná závierka	268	1 188
<i>Ostatné významné položky finančných výnosov, z toho:</i>	<i>39 695</i>	<i>12 107</i>
Výnos z rozdielu medzi uznanou hodnotou vkladu a účtovnou hodnotou vkladateľného majetku	0	0
Výnosy z cenných papierov a podielov v dcérskej účtovnej jednotke	0	0
Výnosové úroky - bankové	39 594	12 107
Výnosy z precenenenia derivátov určených na obchodovanie na reálnu hodnotu	0	0
Ostatné finančné výnosy	101	0
<b>Mimoriadne výnosy, z toho:</b>	<b>0</b>	<b>0</b>
Náhrada škody zo živelných pohrôm od poisťovne	0	0

### 4. Čistý obrat

Čistý obrat Spoločnosti na účely zistenia povinnosti overenia individuálnej účtovnej závierky auditorom [§ 19 ods. 1 písm. a) zákona o účtovníctve] je uvedený v nasledujúcom prehľade:

	2013	2012
Tržby za vlastné výrobky	18 144 036	12 417 282
Tržby z predaja služieb	615 699	696 249
Tržby za tovar	59 356	105 400
Výnosy zo zákazky	800 777	1 057 000
Výnosy z nehnuteľností na predaj	0	0
Tržby z predaja materiálu	89 540	68 395
Iné výnosy súvisiace s bežnou činnosťou	343 494	990 038
<b>Čistý obrat spolu</b>	<b>20 052 902</b>	<b>15 334 364</b>

## I. INFORMÁCIE O NÁKLADOCH

### 1. Náklady na poskytnuté služby, ostatné náklady na hospodársku činnosť, finančné a mimoriadne náklady

Prehľad o nákladoch na poskytnuté služby, ostatných nákladoch na hospodársku činnosť, finančných a mimoriadnych nákladoch:

	2013	2012
<b>Náklady na poskytnuté služby, z toho:</b>	<b>2 281 062</b>	<b>2 012 037</b>
<i>Náklady voči auditorovi, auditorskej spoločnosti, z toho:</i>	<i>9 930</i>	<i>9 490</i>
Náklady na overenie individuálnej účtovnej závierky	7 480	7 140
ostatné neauditorské služby	2 450	2 350
<i>Ostatné významné položky nákladov za poskytnuté služby, z toho:</i>	<i>2 271 132</i>	<i>2 002 547</i>
Opravy	108 924	98 216
Konzultačné a softvérové služby	48 216	48 530
servis budov, upratovanie, stráženie	95 153	170 624
školenia, telefóny, pranie	91 174	96 995
manažérske služby	289 876	210 356
prepravné náklady	269 186	293 687
zvaračské služby	520 213	465 109
nájomné	529 058	397 197
ostatné, poštovné, réžia, cestovné, reprezentácia	319 332	221 833
<b>Ostatné významné položky nákladov z hospodárskej činnosti, z toho:</b>	<b>16 995 981</b>	<b>12 677 057</b>
Spotreba materiálu, vrátane tvorby OP	11 758 786	8 179 283
Spotreba energie	400 633	421 503
Predaný tovar	42 184	83 133
Osobné náklady	3 835 582	3 116 270
Ostatné dane a poplatky	38 981	37 061
Náklady na odpisy	776 852	750 188
Dary	600	600
Náklady na predaný materiál	101 456	58 809
Ostatné náklady, manká, poistenie	40 907	30 210
Tvorba opravných položiek k pohľadávkam	0	0
<b>Finančné náklady, z toho:</b>	<b>496 161</b>	<b>501 177</b>
<i>Kurzové straty, z toho:</i>	<i>3 445</i>	<i>1 192</i>
Kurzové straty ku dňu, ku ktorému sa zostavuje účtovná závierka	5	0
<i>Ostatné významné položky finančných nákladov, z toho:</i>	<i>492 716</i>	<i>499 985</i>
Tvorba a zúčtovanie opravných položiek k finančnému majetku	0	0
Nákladové úroky - z prijatých pôžičiek	456 636	494 535
Bankové poplatky	6 107	5 450
Iné, poistenie	29 973	27 705
<b>Mimoriadne náklady, z toho:</b>	<b>0</b>	<b>0</b>
Škody zo živelných pohrôm na majetku	0	0

## J. INFORMÁCIE O DANIACH Z PRÍJMOV

Prevod od teoretickej dane z príjmov k vykázanej dani z príjmov je uvedený v nasledujúcom prehľade:

a	2013			2012		
	Základ dane b	Daň c	Daň v % d	Základ dane e	Daň f	Daň v % g
Výsledok hospodárenia pred zdanením, z toho:	181 220		100,00 %	-48 296		100,00 %
teoretická daň		41 681	23,00 %		-9 176	19,00 %
Daňovo neuznané náklady	115 341	26 528	14,64 %	145 734	27 689	-57,33 %
Výnosy nepodliehajúce dani	-26 785	-6 161	-3,40 %	-17 203	-3 269	6,77 %
Rozdiel odpisov UO-DO	320 812	73 787	40,72 %	363 788	69 120	-143,12 %
Umorenie daňovej straty	-590 588	-135 835	-74,96 %	-444 023	-84 364	174,68 %
Spolu	0	0	0,00 %	0	0	0,00 %
<b>Splatná daň z príjmov</b>	0	<b>0</b>	<b>0,00 %</b>	0	<b>0</b>	<b>0,00 %</b>
Odložená daň z príjmov	0	0	0,00 %	0	0	0,00 %
<b>Celková daň z príjmov</b>	0	<b>0</b>	<b>0,00 %</b>	<b>0</b>	<b>0</b>	<b>0,00 %</b>
Čerpanie daňovej úľavy		0	0,00%		0	0,00%

V roku 2011, resp. ani v predchádzajúcich obdobiach, spoločnosť neúčtovala o odloženej dani, nakoľko do roku 2011 nebol predpoklad vzniku záväzku na dani z príjmov PO z dôvodu že spoločnosť má rozhodnutím č. 22/2006 schválenú štátnu pomoc na realizáciu investičného projektu "Výrobný závod na výrobu súčastí strojov a zariadení pre spracovanie potravín". Spoločnosť začala účtovať o odloženej dani od roku 2012.

Ďalšie informácie k odloženým daniam:

	2013	2012
Suma odloženej daňovej pohľadávky účtovanej ako náklad alebo výnos vyplývajúca zo zmeny sadzby dane z príjmov	0	0
Suma odloženého daňového záväzku účtovaného ako náklad alebo výnos vyplývajúci zo zmeny sadzby dane z príjmov	0	0
Suma odloženej daňovej pohľadávky týkajúca sa umorenia daňovej straty, nevyužitých daňových odpočtov a iných nárokov, ako aj dočasných rozdielov predchádzajúcich účtovných období, ku ktorým sa v predchádzajúcich účtovných obdobiach odložená daňová pohľadávka neúčtovala	9 784	86 305
Suma odloženého daňového záväzku, ktorý vznikol z dôvodu neúčtovania tej časti odloženej daňovej pohľadávky v bežnom účtovnom období, o ktorej sa účtovalo v predchádzajúcich účtovných obdobiach	0	0
Suma neuplatneného umorenia daňovej straty, nevyužitých daňových odpočtov a iných nárokov a odpočítateľných dočasných rozdielov, ku ktorým nebola účtovaná odložená daňová pohľadávka	0	0
Suma odloženej dane z príjmov, ktorá sa vzťahuje na položky účtované priamo na účty vlastného imania bez účtovania na účty nákladov a výnosov	0	0

## **K. INFORMÁCIE O ÚDAJOCH NA PODSÚVAHOVÝCH ÚČTOCH**

### **1. Najatý majetok**

Spoločnosť neviduje najatý majetok na podsúvahových účtoch.

### **2. Prenajatý majetok**

Spoločnosť neviduje najatý majetok na podsúvahových účtoch.

### **3. Prehľad o podsúvahových položkách**

Spoločnosť neviduje najatý majetok, ani prenanatý majetok, resp. žiadne iné podsúvahové položky.

## **L. INFORMÁCIE O INÝCH AKTÍVACH A INÝCH PASÍVACH**

### **1. Podmienené záväzky**

Spoločnosť žiadne iné záväzky okrem tých, ktoré sú uvedené v súvahe.

Vzhľadom na to, že mnohé oblasti slovenského daňového práva doteraz neboli dostatočne overené praxou, existuje neistota v tom, ako ich budú daňové orgány aplikovať. Mieru tejto neistoty nie je možné kvantifikovať a zanikne až potom, keď budú k dispozícii právne precedensy, prípadne oficiálne interpretácie príslušných orgánov.

### **2. Ostatné finančné povinnosti**

Spoločnosť nemá žiadne statné finančné povinnosti, okrem tých, ktoré sa vykazujú v súvahe.

### **3. Podmienení majetok**

Spoločnosť neviduje žiaden iný majetok, okrem toho, ktorý sa uvádza v súvahe.

## **M. INFORMÁCIE O PRÍJMOCH A VÝHODÁCH ČLENOV ŠTATUTÁRNYCH ORGÁNOV, DOZORNÝCH ORGÁNOV A INÝCH ORGÁNOV ÚČTOVNEJ JEDNOTKY**

Členovia štatutárnych orgánov, dozorných orgánov a iných orgánov nepoberali od spoločnosti žiadne príjmy ani iné výhody

**N. INFORMÁCIE O EKONOMICKÝCH VZŤAHOCH ÚČTOVNEJ JEDNOTKY A SPRIAZNENÝCH OSÔB**

Spoločnosť uskutočnila v priebehu účtovného obdobia nasledujúce transakcie so spriaznenými osobami :

Transakcie s ostatnými spriaznenými osobami - nákup	Kód druhu obchodu	Hodnotové vyjadrenie obchodu	
		2013	2012
a	b	c	d
<b>Nákup materiálu, služieb a DHM</b>			
Marel hf - nákup materiálu a služieb	01	0	480
Marel ehf - nákup materiálu	01	266 895	240 936
Marel ehf - nákup služieb	01	4 735	1 096
Marel ltd. - nákup materiálu	01	162 141	151 366
Marel ltd. - nákup služieb	01	948	6 780
Marel A/S - nákup materiálu	01	50 120	254 340
Marel A/S - nákup služby	01	16 131	23 115
Marel Stork Poultry - nákup materiálu	01	1 453	6 705
Marel Stork Poultry - nákup služby	01	21 697	18 639
Marel Stork Poultry - nákup DHM	01	19 261	2 647
Marel Townsend - nákup materiálu	01	810 674	469 541
Marel Townsend - nákup služby	01	2 706	6 860
Marel Meat Processing B.V. - nákup materiálu	01	106	179 781
Marel Meat Processing B.V. - nákup služby	01	0	136
Marel Meat Processing Ing. - nákup materiálu	01	0	83 211
Marel holding B.V. - nákup služby	01	206 452	138 724
Marel holding B.V. - úroky	08	456 636	493 864
Marel holding B.V. - licencie	05	109 870	71 632
Marel Holding B.V - nákup DHM	01	0	0
Marel Townsend - nákup DHM	01	0	0
Marel Preparation	01	5 085	0

Transakcie s ostatnými spriaznenými osobami - predaj	Kód druhu obchodu	Hodnotové vyjadrenie obchodu	
		2013	2012
a	b	c	d
<b>Predaj výrobkov, tovaru a služieb</b>			
Marel ehf.	02	1 681 704	1 139 978
Marel Salmon	02	267 107	163 989
Marel ltd.	02	643 379	790 944
Marel A/S	02	4 008 981	5 237 895
Marel Townsend NL	02	10 980 366	4 562 433
Marel Townsend Des Moines	02	24 050	0
Marel Meat Processing US	02	671 777	104 045
Marel Stork Poultry NL	02	481 776	419 660
Marel Stork Poultry US	02	47 008	0
Marel Food Systems GmbH	02	399	0
predaj DHM	02	76 755	0
predaj materiálu	02	58 725	68 395
predaj služieb v rámci skupiny	02	540 654	639 594
predaj tovaru v rámci skupiny	02	59 356	105 148

Vybrané aktíva a pasíva vyplývajúce z transakcií so spriaznenými osobami sú uvedené v nasledujúcom prehľade:

Pohľadávky a záväzky k 31.12.	Hodnotové vyjadrenie obchodu	
	2013	2012
a	c	d
<b>Pohľadávky k 31.12.</b>		
Marel ehf.	205 123	101 294
Marel Salmon	34 878	11 298
Marel ltd.	81 369	60 341
Marel A/S	257 276	210 981
Marel Stork Poultry NL	181 148	84 111
Marel Stork Poultry US	47 008	0
Marel Holding B.V.	63 000	0
Marel Townsend	483 605	800 403
<b>Záväzky k 31.12.</b>		
Marel ehf.	36 938	9 310
Marel Holding B.V.	0	850
Marel ltd.	1 268	12 977
Marel A/S	9 654	1 847
Marel Stork Poultry	9 383	10 353
Marel Townsend NL	4 451	179 008
Marel Townsend US	29 276	0

Okrem uvedených záväzkov vykazuje spoločnosť k 31.12.2013 záväzok voči spoločnosti Marel Holding B.V. vo výške 9.781.550 EUR z dôvodu prijatej pôžičky a záväzok vo výške 703.450 EUR voči Marel Townsend Processing z dôvodu prijatých preddavkov.

Kód druhu obchodu:

- 01 – kúpa
- 02 – predaj
- 05 – licencia
- 08 – úver, pôžička
- 10 – záruka
- 11 – iný obchod

#### O. INFORMÁCIE O SKUTOČNOSTIACH, KTORÉ NASTALI PO DNI, KU KTORÉMU SA ZOSTAVUJE ÚČTOVNÁ ZÁVIERKA, DO DŇA ZOSTAVENIA ÚČTOVNEJ ZÁVIERKY

Po 31. decembri 2013 nenastali udalosti, ktoré by mali významný vplyv na verné zobrazenie skutočností, ktoré sú predmetom účtovníctva.

#### P. INFORMÁCIE O VLASTNOM IMANÍ

Prehľad o pohybe vlastného imania v priebehu účtovného obdobia je uvedený v nasledujúcom prehľade:

	Bežné účtovné obdobie				
	Stav k 31.12.2012	Prírastky	Úbytky	Presuny	Stav k 31.12.2013
a	b	c	d	e	f
Základné imanie	7 151 331	0	0	0	7 151 331
Vlastné akcie a vlastné obchodné podiely	0	0	0	0	0
Zmena základného imania	0	0	0	0	0
Pohľadávky za upísané vlastné imanie	0	0	0	0	0
Emisné ážio	0	0	0	0	0
Ostatné kapitálové fondy	-	0	0	0	0
Zákonný rezervný fond (nedeliteľný fond) z kapitálových vkladov	-	0	0	0	0
Oceňovacie rozdiely z precenenia majetku a záväzkov	0	0	0	0	0
Oceňovacie rozdiely z kapitálových účastí	0	0	0	0	0
Oceňovacie rozdiely z precenenia pri zlúčení, splynutí a rozdelení	0	0	0	0	0
Zákonný rezervný fond	21 241	0	0	0	21 241
Nedeliteľný fond	0	0	0	0	0
Štatutárne fondy a ostatné fondy	-	0	0	-	0
Nerozdelený zisk minulých rokov	403 572	0	0	-	403 572
Neuhradená strata minulých rokov	-3 777 193	0	48 309	-	-3 825 502
Výsledok hospodárenia bežného účtovného obdobia	(48 309)	229 520	0	0	181 211
Vyplatené dividendy	0	0	0	-	0
Ostatné položky vlastného imania	0	0	0	0	0
Účet 491 - Vlastné imanie fyzickej osoby - podnikateľa	0	0	0	0	0
<b>Spolu</b>	<b>3 750 642</b>	<b>229 520</b>	<b>48 309</b>	<b>0</b>	<b>3 931 853</b>

Prehľad o pohybe vlastného imania za predchádzajúce účtovné obdobie je uvedený v nasledujúcom prehľade:

a	Bezprostredne predchádzajúce účtovné obdobie				
	Stav k	Prírastky	Úbytky	Presuny	Stav k
	31.12.2011				31.12.2012
b	c	d	e	f	
Základné imanie	7 151 331	0	0	0	7 151 331
Vlastné akcie a vlastné obchodné podiely	0	0	0	0	0
Zmena základného imania	0	0	0	0	0
Pohľadávky za upísané vlastné imanie	0	0	0	0	0
Emisné ážio	0	0	0	0	0
Ostatné kapitálové fondy	0	0	0	0	0
Zákonný rezervný fond (nedeliteľný fond) z kapitálových vkladov	0	0	0	0	0
Oceňovacie rozdiely z precenenia majetku a záväzkov	0	0	0	0	0
Oceňovacie rozdiely z kapitálových účastín	0	0	0	0	0
Oceňovacie rozdiely z precenenia pri zlúčení, splynutí a rozdelení	0	0	0	0	0
Zákonný rezervný fond	21 241	0	0	0	21 241
Nedeliteľný fond	0	0	0	0	0
Štatutárne fondy a ostatné fondy	0	0	0	0	0
Nerozdelený zisk minulých rokov	403 572	0	0	0	403 572
Neuhradená strata minulých rokov	-3 376 806	0	400 387	0	-3 777 193
Výsledok hospodárenia bežného účtovného obdobia	(282 210)	233 901	0	0	(48 309)
Vyplatené dividendy	0	0	0	0	0
Ostatné položky vlastného imania	0	0	0	0	0
Účet 491 - Vlastné imanie fyzickej osoby - podnikateľa	0	0	0	0	0
<b>Spolu</b>	<b>3 917 128</b>	<b>233 901</b>	<b>400 387</b>	<b>0</b>	<b>3 750 642</b>

Účtovná strata za rok 2012 bol rozdelený takto:

	2012
Účtovná strata	48 309
<b>Rozdelenie účtovného zisku/straty</b>	<b>2012</b>
Prídel do zákonného rezervného fondu	0
Prídel do štatutárnych a ostatných fondov	0
Prídel do sociálneho fondu	0
Prídel na zvýšenie základného imania	0
Úhrada straty minulých období	0
Prevod do nerozdeleného zisku minulých rokov	0
Neuhradená strata minulých rokov	48 309
Rozdelenie podielu na zisku spoločníkom, členom	0
Iné	0
<b>Spolu</b>	<b>48 309</b>

O rozdelení výsledku hospodárenia za účtovné obdobie 2013 vo výške 181.211 EUR rozhodne valné zhromaždenie. Návrh štatutárneho orgánu valnému zhromaždeniu je takýto:

- povinný prídel do zákonného rezervného fondu vo výške 9.061 EUR
- nerozdelený zisk minulých rokov vo výške 172.150 EUR

Účtovná jednotka nemá náplň pre nasledovné časti Poznámok:

**Časť F Dlhodobý majetok**

- štruktúra dlhodobého finančného majetku
- dlhové cenné papiere držané do splatnosti
- poskytnuté dlhodobé pôžičky

**Časť F Zásoby**

- opravné položky k zásobám pre tabuľku č. 2 Nehnuteľnosť na predaj
- zásoby, na ktoré je zriadené záložné právo
- zákazková výstavba nehnuteľností určenej na predaj

**Časť F Pohľadávky**

- pohľadávky zabezpečené záložným právom alebo inou formou zabezpečenia

**Časť F Finančný majetok**

- vývoj opravných položiek ku krátkodobému finančnému majetku
- krátkodobý finančný majetok, na ktorý bolo zriadené záložné právo a pre krátkodobý finančný majetok, pri ktorom má účtovná jednotka obmedzené právo s ním nakladať
- ocenenie krátkodobého finančného majetku, ku dňu ku ktorému sa zostavuje účtovná závierka reálnou hodnotou

**Časť G Závazky**

- vydané dlhopisy
- pôžičky a krátkodobé finančné výpomoci
- významné položky derivátov
- položky zabezpečené derivátmi

**PREHLAD PEŇAŽNÁCH TOKOV (CASH FLOW STATEMENTS)**

Marel Slovakia s.r.o., Dolné hony 7, 949 01 Nitra

IČO : 35 951 371

**Peňažné toky - nepriama metóda**

		2013	2012
	Peňažné toky z prevádzkovej činnosti		
Z	Výsledok hospodárenia pred zdanením	181 220	-48 309
A.1.	Nepeňažné operácie ovplyv. HV	1 170 334	1 541 027
A.1.1.	Odpisy dlhodobého majetku	776 852	750 188
A.1.4	Zmena stavu dlhodobých rezerv	0	0
A.1.5.	Zmena stavu opravných položiek	0	0
A.1.6.	ZS časové rozlíšenie N a V	-23 560	308 411
A.1.8.	Úroky účtované do nákladov	456 636	494 535
A.1.9.	Úroky účtované do výnosov	-39 594	-12 107
A.1.10.	Kurzový zisk k peň.prostr. ku dňu zostav. UZ	0	0
A.1.11.	Kurzová strata k peň.prostr. ku dňu zostav. UZ	0	0
A.1.12.	Výsledok z predaja dlhodobého majetku	0	0
A.1.13.	Ostatné položky nepeňažného charakteru	0	0
A.2.	Zmeny pracovného kapitálu	-128 826	60 349
A.2.1.	Zmena stavu pohľadávok z prevádzkovej čin.	-795 627	-685 471
A.2.2.	Zmena stavu záväzkov z prevádzkovej činn.	34 449	179 992
A.2.3.	Zmena stavu zásob	632 352	565 828
A.2.4.	Zmena stavu prevádzk. PP / ktk. účet /	0	0
A.3.	Prijaté úroky	39 594	12 107
A.4.	Zaplatené úroky	-456 636	-494 535
A.5.	Zisk z predaja stálych aktív	43 511	11 635
A.6.	Dividendy a podiely na zisku vyplatené		
A.7.	Výdavky na daň z príjmov	-9	-13
<b>A</b>	<b>Peňažné toky z prevádzkovej činnosti</b>	<b>849 188</b>	<b>1 082 261</b>
<b>B</b>	<b>Peňažné toky z investičnej činnosti</b>	<b>-130 035</b>	<b>-305 700</b>
B.2.	Výdavky na obstaranie DHM	-130 035	-305 700
B.5.	Príjmy z predaja DHM	0	0
<b>C</b>	<b>Peňažné toky z finančných činností</b>	<b>0</b>	<b>0</b>
C.1.1.	Príjmy z upísaných obchodných podielov a vkladov		
C.2,3.	Príjmy z bank. úverov		
C.2.4.	Výdavky na splátky bank. úverov	0	0
C.2.5.	Príjmy z pôžičiek	0	0
C.2.6.	Výdavky na splatenie pôžičiek spoločníkom		
C.2.7.	Výdavky na úhradu záväzkov z leasingu		
C.4.	Výdavky na vyplatené dividendy		
<b>D</b>	<b>Čisté zvýšenie / zníženie PP a PE</b>	<b>719 153</b>	<b>776 561</b>
<b>E</b>	<b>Stav PP a ekviv. 1.1. bežného roku</b>	<b>2 114 295</b>	<b>1 337 734</b>
<b>F</b>	<b>Stav PP a ekvivalentov pred úpravou o kurzové rozdiely k 31.12.2011</b>	<b>2 833 448</b>	<b>2 114 295</b>
<b>G</b>	<b>Kurzové rozdiely vyčíslené k 31.12.2011</b>	<b>0</b>	<b>0</b>
<b>H</b>	<b>Zostatok PP a PE upravený o kurzové rozdiely</b>	<b>2 833 448</b>	<b>2 114 295</b>