


# Individuálna výročná správa

## Obce BOBROVČEK

za rok 2013



.....

**Ladislav Staroň**

starosta obce

<b>OBSAH</b>	<b>str.</b>
1. Základná charakteristika obce	3
1.1 Geografické údaje	3
1.2 Demografické údaje	3
1.3 Ekonomické údaje	3
1.4 Symboly obce	4
1.5 Logo obce	4
1.6 História obce	5
1.7 Pamiatky	5
1.8 Významné osobnosti obce	5
1.9 Výchova a vzdelávanie	5
1.10 Zdravotníctvo	5
1.11 Sociálne zabezpečenie	5
1.12 Kultúra	5
1.13 Hospodárstvo	5
1.14 Organizačná štruktúra obce	5
2. Rozpočet obce na rok 2013 a jeho plnenie	6
2.1 Plnenie príjmov za rok 2013	6
2.2 Čerpanie výdavkov za rok 2013	8
2.3 Plán rozpočtu na roky 2014 - 2016	9
3. Hospodárenie obce a rozdelenie výsledku hospodárenia za rok 2013	9
4. Bilancia aktív a pasív v eurách	10
4.1 Aktíva	10
4.2 Pasíva	10
5. Vývoj pohľadávok a záväzkov v eurách	11
5.1 Pohľadávky	11
5.2 Záväzky	11
6. Hospodársky výsledok	11
7. Ostatné dôležité informácie	13
7.1 Prijaté granty a transfery	13
7.2 Poskytnuté dotácie	13
7.3 Významné investičné akcie v roku 2013	13
7.4 Predpokladaný budúci vývoj činnosti	13
7.5 Udalosti osobitného významu po skončení účtovného obdobia	13

# 1. Základná charakteristika Obce Bobrovček

Obec Bobrovček je samostatný územný samosprávny a správny celok Slovenskej republiky. Obec je právnickou osobou, ktorá za podmienok ustanovených zákonom samostatne hospodári s vlastným majetkom a s vlastnými príjmami. Základnou úlohou obce pri výkone samosprávy je starostlivosť o všestranný rozvoj jej územia a o potreby jej obyvateľov.

## 1.1 Geografické údaje

Geografická poloha obce : Obec Bobrovček leží v strednej časti Liptovskej kotliny v údolí potoka Petruška. Východnou a severnou hranicou katastrálneho územia sa dotýka katastra obce Bobrovec, južnou hranicou je kataster Pavlova Ves, kadiaľ je aj dopravné napojenie obce, juhozápadne je to kataster obce Liptovské Beharovce, západne je to kataster obce Liptovský Trnovec v jeho strednej časti. Severne sa nachádza vlastné územie Tatranského národného parku s jeho ochranným pásmom.

Susedné mestá a obce : Pavlova Ves, Liptovské Beharovce, Jalovec, Bobrovec, Lipt. Trnovec

Celková rozloha obce : 342,6097 ha

Nadmorská výška : 661 m ( 600-800 m n.m. )

## 1.2 Demografické údaje

Hustota a počet obyvateľov k 31.12.2012 : 52 obyv. / km<sup>2</sup>

Národnostná štruktúra, výsledky zo sčítania v roku 2001 : 99,53 % Slovenská národnosť

Štruktúra obyvateľstva podľa náboženského významu, výsledky zo sčítania v roku 2001:

Rímskokatolícke	48,58 %
Evanjelické	37,74 %
Gréckokatolícke	0,47 %
Bez vyznania	12,74 %
Nezistené	0,47 %

Vývoj počtu obyvateľov :

Rok	1991	2001	2011	2012
počet obyvateľov	243	212	174	179

## Ekonomické údaje


Nezamestnanosť v obci : 4 %

Nezamestnanosť v okrese : 13 %

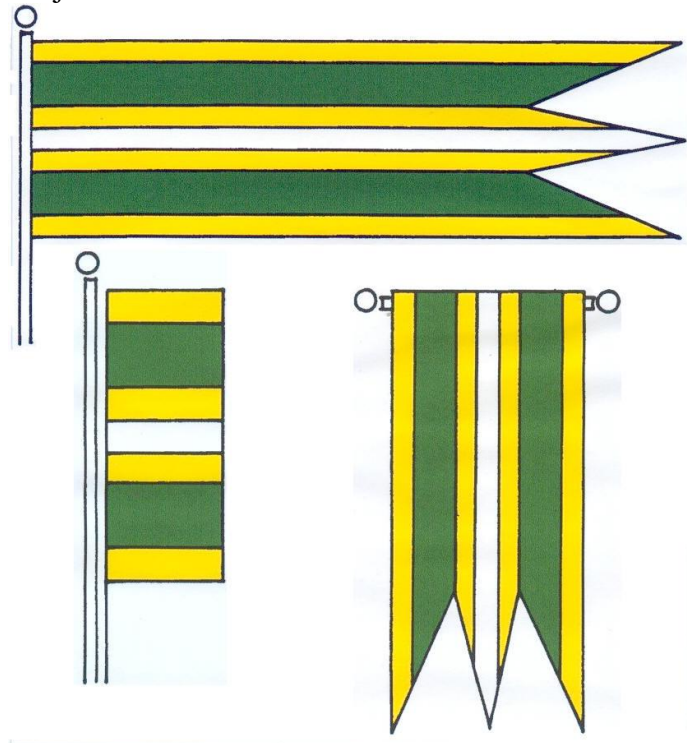
### 1.3 Symboly obce

Erb obce :

Obecné zastupiteľstvo obce Bobrovček na svojom zasadnutí, ktoré sa konalo dňa 15. decembra 2001, prijalo uznesením č. 8 / 2001 obecné symboly obce Bobrovček, v zelenom štíte nad sebou dva zlaté bobry, zapísané v Heraldickom registri Slovenskej republiky pod signatúrou B – 178/2001.



Vlajka obce :



### 1.4 Logo obce

Logo obce predstavuje Erb obce uvedený v bode 1.4.

### **1.5 História obce**

Prvá písomná zmienka o obci je z roku 1231, kde sa spomína spolu s Bobrovcom z ktorého vznikla v 12. storočí. Poloha v tesnom susedstve lesných masívov Liptovských Tatier dala pečať aj remeslám. V okolitých lesoch vyrábali smolu, ťažili drevo, vyrábali šindle a boli známymi tesármi. V dvadsiatom storočí bola obec začlenená pod strediskovú obec Bobrovec, kde sa sústreďovala vybavenosť pre začlenené obce Liptovské Beharovce, Pavlova Ves, Jalovec a Trstené. Svojim charakterom je obec začleňovaná medzi malé obce bez výrazného rozvoja.

### **1.6 Pamiatky**

V obci nie sú kultúrne pamiatky.

### **1.7 Významné osobnosti obce**

Nie sú známe.

### **1.8 Výchova a vzdelávanie**

V obci nie sú žiadne školy a školské zariadenia.

V súčasnosti výchovu a vzdelávanie detí z obce Bobrovček poskytuje:

- Základná škola v Bobrovci
- Materská škola v Bobrovci

### **1.9 Zdravotníctvo**

V obci nie sú žiadne zdravotnícke zariadenia ani ambulancie.

### **1.10 Sociálne zabezpečenie**

V obci nie je žiadne Zariadenie sociálnych služieb.

### **1.11 Kultúra**

Spoločenský a kultúrny život v obci zabezpečuje :

- Obecný úrad sporadicky pri rôznych príležitostiach a významných dňoch pre život v obci.

### **1.12 Hospodárstvo**

Najvýznamnejší poskytovatelia služieb v obci :

- pohostinstvo

Najvýznamnejší priemysel v obci :

- v obci sa nenachádza žiadna priemyselná výroba

Najvýznamnejšia poľnohospodárska výroba v obci :

- prevažuje chov oviec

Na základe analýzy doterajšieho vývoja možno očakávať, že hospodársky život v obci sa bude orientovať na turistický ruch

### **1.13 Organizačná štruktúra obce**

Starosta obce:

Ladislav Staroň

Zástupca starostu obce : Tomáš Perečko

Obecné zastupiteľstvo: Peter Hudec  
Mgr. Jana Krčahová  
Daniel Madaj  
Ján Vraštiak

Komisie: v obci neboli zriadené žiadne komisie, všetky záležitosti v obci rieši priamo obecné zastupiteľstvo

Obecný úrad: Daniela Halušková

## 2. Rozpočet obce na rok 2013 a jeho plnenie

Základným nástrojom finančného hospodárenia obce bol rozpočet obce na rok 2013. Obec v roku 2013 zostavila rozpočet podľa ustanovenia § 10 odsek 7) zákona č.583/2004 Z.z. o rozpočtových pravidlách územnej samosprávy a o zmene a doplnení niektorých zákonov v znení neskorších predpisov. Rozpočet obce na rok 2013 bol zostavený ako vyrovnaný. Bežný rozpočet bol zostavený ako prebytkový a kapitálový rozpočet ako schodkový.

Hospodárenie obce sa riadilo podľa schváleného rozpočtu na rok 2013.

Rozpočet obce bol schválený obecným zastupiteľstvom dňa 29.11.2012 uznesením č. 5/2012.

### Rozpočet obce k 31.12.2013 v eurách

	Rozpočet	Rozpočet po zmenách
<b>Príjmy celkom</b>	<b>35 890,02</b>	<b>36 738,75</b>
z toho :		
Bežné príjmy	34 020,12	36 738,75
Kapitálové príjmy		
Finančné príjmy	1 869,90	
<b>Výdavky celkom</b>	<b>35 890,02</b>	<b>36 738,75</b>
z toho :		
Bežné výdavky	35 890,02	36 738,75
Kapitálové výdavky		
Finančné výdavky		
<b>Rozpočet obce</b>	<b>0,00</b>	<b>0,00</b>

## 2. Plnenie príjmov za rok 2013 v eurách

Rozpočet na rok 2013	Skutočnosť k 31.12.2013	% plnenia
36 738,75	36 015,17	98,03

### 1) Bežné príjmy - daňové príjmy:

Rozpočet na rok 2013	Skutočnosť k 31.12.2013	% plnenia
33 519,97	33 183,41	98,99

## 2) Bežné príjmy - nedaňové príjmy:

Rozpočet na rok 2013	Skutočnosť k 31.12.2013	% plnenia
1 012,00	624,98	61,82

## 3) Bežné príjmy - ostatné príjmy:

Rozpočet na rok 2013	Skutočnosť k 31.12.2013	% plnenia
2 207,51	2 206,78	99,97

## Obec prijala nasledovné granty a transfery:

P.č.	Poskytovateľ	Suma v EUR	Účel
1.	OÚ životného prostredia	18,36	BT na prenesený výkon ŽP
2.	KÚ pre CD a PK	9,26	BT na prenesený výkon - cesty
3.	Ministerstvo vnútra SR	57,75	BT na prenesený výkon – REGOB
4.	MDV a RR SR	162,75	BT na prenesený výkon - stavebný
5.	Ministerstvo vnútra SR	600,00	BT na Voľby - VÚC
6.	ÚPSVa R	9,75	Refundácia nákladov – aktivačná čin
7.	MDV a RR SR	220,76	BT na opravu výtlkov
8.	MF SR	26,00	BT na školstvo 5%
9.	ELTEK s.r.o.	500,00	BT na podporu DHZ
10.	SSE	602,15	Príjmy z dobropisov za ele

Granty a transfery boli účelovo viazané a boli použité v súlade s ich účelom.

## 4) Kapitálové príjmy:

Rozpočet na rok 2013	Skutočnosť k 31.12.2013	% plnenia
0,00	0,00	

## 5) Príjmové finančné operácie:

Rozpočet na rok 2013	Skutočnosť k 31.12.2013	% plnenia
0,00	0,00	

V roku 2013 neboli prijaté úvery a nebol čerpaný rezervný fond obce

### 3. Čerpanie výdavkov za rok 2013 v eurách

<b>Rozpočet na rok 2013</b>	<b>Skutočnosť k 31.12.2013</b>	<b>% plnenia</b>
36 738,75	28 867,79	78,56

#### 1) Bežné výdavky:

<b>Rozpočet na rok 2013</b>	<b>Skutočnosť k 31.12.2013</b>	<b>% plnenia</b>
36 738,75	28 867,79	78,56

v tom :

<b>Funkčná klasifikácia</b>	<b>Rozpočet</b>	<b>Skutočnosť</b>	<b>% plnenia</b>
Výdavky verejnej správy 01116	24 531,15	17 525,97	71,44
Finančná oblasť 01120	170,96	160,81	97,06
Ochrana pred požiarmi 03200	2 329,73	2 115,74	90,82
Výstavba 04430	540,00	540,00	100,00
Cestná doprava 04510	1 643,76	1 636,53	99,56
Nakladanie s odpadmi 05100	3 372,00	2 913,50	86,40
Bývanie a občianska vybavenosť 06	1 784,00	1 800,81	100,94
Rekreácia, kultúra a náboženstvo 08	1 590,00	1 397,44	87,89
Vzdelávanie - základné vzdelanie 09	167,24	167,24	100,00
Výdavky 01600	600,16	600,00	100,00
Príspevok ÚPSVaR 06200	9,75	9,75	
<b>Spolu</b>	<b>36 738,75</b>	<b>28 867,79</b>	

#### 2) Kapitálové výdavky :

<b>Rozpočet na rok 2013</b>	<b>Skutočnosť k 31.12.2013</b>	<b>% plnenia</b>
0,00	0,00	

#### 3) Výdavkové finančné operácie :

<b>Rozpočet na rok 2013</b>	<b>Skutočnosť k 31.12.2013</b>	<b>% plnenia</b>
0,00	0,00	

## 2.3 Plán rozpočtu na roky 2014 - 2016

### 2.3.1 Príjmy celkom

	Skutočnosť k 31.12.2013	Plán na rok 2014	Plán na rok 2015	Plán na rok 2016
<b>Príjmy celkom</b>	<b>36.015,17</b>	<b>33.305,00</b>	<b>33.305,00</b>	<b>33.305,00</b>
z toho :				
Bežné príjmy	36.015,17	33.305,00	33.305,00	33.305,00
Kapitálové príjmy	0,00	0,00	0,00	0,00
Finančné príjmy	0,00	0,00	0,00	0,00

### 2.3.2 Výdavky celkom

	Skutočnosť k 31.12.2013	Plán na rok 2014	Plán na rok 2015	Plán na rok 2016
<b>Výdavky celkom</b>	<b>28.867,79</b>	<b>33.305,00</b>	<b>33.305,00</b>	<b>33.305,00</b>
z toho :				
Bežné výdavky	28.867,79	33.305,00	33.305,00	33.305,00
Kapitálové výdavky	0,00	0,00	0,00	0,00
Finančné výdavky	0,00	0,00	0,00	0,00

## 3. Hospodárenie obce a rozdelenie prebytku hospodárenia za rok 2013

Hospodárenie obce	Skutočnosť k 31.12.2013
Bežné príjmy spolu	36 015,17
Bežné výdavky spolu	28 867,79
<b>Bežný rozpočet</b>	<b>7 147,38</b>
Kapitálové príjmy spolu	0,00
Kapitálové výdavky spolu	0,00
<b>Kapitálový rozpočet</b>	<b>0,00</b>
<b>Prebytok/schodok bežného a kapitálového rozpočtu</b>	<b>7 147,38</b>
<b>Vylúčenie z prebytku</b>	<b>0,00</b>
<b>Upravený prebytok/schodok bežného a kapitálového rozpočtu</b>	<b>7 147,38</b>
Príjmy z finančných operácií	0,00
Výdavky z finančných operácií	0,00
<b>Rozdiel finančných operácií</b>	<b>0,00</b>
<b>PRÍJMY SPOLU</b>	<b>36 015,17</b>
<b>VÝDAVKY SPOLU</b>	<b>28 867,79</b>
<b>Hospodárenie obce</b>	<b>7 147,38</b>
<b>Vylúčenie z prebytku</b>	<b>0,00</b>

**Prebytok rozpočtu** v sume 7 147,38 EUR zistený podľa ustanovenia § 10 ods. 3 písm. a) a b) zákona č. 583/2004 Z.z. o rozpočtových pravidlách územnej samosprávy a o zmene a doplnení niektorých zákonov v znení neskorších predpisov, navrhujeme použiť na:

- tvorbu rezervného fondu 7 147,38 EUR

Na základe uvedených skutočností navrhujeme skutočnú tvorbu rezervného fondu za rok 2013 vo výške 7 147,38 EUR.

## 4. Bilancia aktív a pasív v eurách

### 4.1 A K T Í V A

Názov	ZS k 1.1.2013	KZ k 31.12.2013	Predpoklad rok 2014	Predpoklad rok 2015
<b>Majetok spolu</b>	<b>392 833,71</b>	<b>397 881,89</b>	<b>397 881,89</b>	<b>397 881,89</b>
<b>Neobežný majetok spolu</b>	<b>387 688,42</b>	<b>384 472,42</b>	<b>384 472,42</b>	<b>384 472,42</b>
z toho :				
Dlhodobý nehmotný majetok	2 690,00	2 690,00	2 690,00	2 690,00
Dlhodobý hmotný majetok	338 958,45	335 742,45	335 742,45	335 742,45
Dlhodobý finančný majetok	46 39,97	46 039,97	46 039,97	46 039,97
<b>Obežný majetok spolu</b>	<b>5 140,45</b>	<b>13 364,63</b>	<b>16000</b>	<b>11000</b>
z toho :				
Zásoby	0,00	0,00	0,00	0,00
Zúčtovanie medzi subjektami VS	0,00	0,00	0,00	0,00
Dlhodobé pohľadávky	0,00	0,00	0,00	0,00
Krátkodobé pohľadávky	814,00	1872,71	1000	1000
Finančné účty	4 326,45	11 491,92	15000	10000
Poskytnuté návratné fin. výpomoci dlh.	0,00	0,00	0,00	0,00
Poskytnuté návratné fin. výpomoci krát.	0,00	0,0	0,0	0,0
<b>Časové rozlíšenie</b>	<b>4,84</b>	<b>44,84</b>	<b>0,00</b>	<b>0,00</b>

### 4.2 P A S Í V A

Názov	ZS k 1.1.2013	KZ k 31.12.2013	Predpoklad rok 2014	Predpoklad rok 2015
<b>Vlastné imanie a záväzky spolu</b>	<b>392 833,71</b>	<b>397 881,89</b>	<b>397 881,89</b>	<b>397 881,89</b>
<b>Vlastné imanie</b>	<b>391 239,14</b>	<b>395 543,43</b>	<b>395 543,43</b>	<b>395 543,43</b>
z toho :				

Oceňovacie rozdiely	0,00	0,00	0,00	0,00
Fondy	0,00	0,00	0,00	0,00
Výsledok hospodárenia	391 239,14	395 543,43	395 543,43	395 543,43
<b>Závazky</b>	<b>1 594,57</b>	<b>2 338,46</b>	<b>1000,00</b>	<b>1000,00</b>
z toho :				
Rezervy	0,00	0,00	0,00	0,00
Zúčtovanie medzi subjektami VS	0,00	0,00	0,00	0,00
Dlhodobé záväzky	0,00	255,47	0,00	0,00
Krátkodobé záväzky	1 594,57	2 082,99	1000,00	1000,00
Bankové úvery a výpomoci	0,00	0,00	0,00	0,00
<b>Časové rozlíšenie</b>	<b>0,00</b>	<b>0,00</b>	<b>0,00</b>	<b>0,00</b>

## 5. Vývoj pohľadávok a záväzkov v eurách

### 5.1. Pohľadávky

Pohľadávky	Stav k 31.12 2012	Stav k 31.12 2013
Pohľadávky do lehoty splatnosti	814,00	1872,71
Pohľadávky po lehote splatnosti	0,00	0,00

### 5.2 Záväzky

Záväzky	Stav k 31.12 2012	Stav k 31.12 2013
Záväzky do lehoty splatnosti	1 594,57	2 082,99
Záväzky po lehote splatnosti	0,00	0,00

## 6. Hospodársky výsledok v eurách

Názov	Skutočnosť k 31.12. 2012	Skutočnosť k 31.12.2013	Predpoklad rok 2014	Predpoklad rok 2015
<b>Náklady</b>	<b>107523,24</b>	<b>98203,08</b>	<b>98203,08</b>	<b>98203,08</b>
50 – Spotrebované nákupy	9581,53	8683,56	8683,56	8683,56
51 – Služby	9940,36	6172,33	6172,33	6172,33
52 – Osobné náklady	10477,13	10831,07	10831,07	10831,07

53 – Služby	<b>423,71</b>	<b>662,55</b>	<b>662,55</b>	<b>662,55</b>
54 – Ostatné náklady na prevádzkovú činnosť	<b>1925,16</b>	<b>2145,05</b>	<b>2145,05</b>	<b>2145,05</b>
55 – Odpisy, rezervy a OP z prevádzkovej a finančnej činnosti a zúčtovanie časového rozlíšenia	<b>2436,4</b>	<b>3216,00</b>	<b>3216,00</b>	<b>3216,00</b>
56 – Finančné náklady	<b>494,29</b>	<b>483,8</b>	<b>483,8</b>	<b>483,8</b>
57 – Mimoriadne náklady	<b>0,00</b>	<b>0,00</b>	<b>0,00</b>	<b>0,00</b>
58 – Náklady na transfery a náklady z odvodov príjmov	<b>562,50</b>	<b>540,00</b>	<b>540,00</b>	<b>540,00</b>
59 – Dane z príjmov	<b>0,00</b>	<b>0,00</b>	<b>0,00</b>	<b>0,00</b>
<b>Výnosy</b>	<b>36439,96</b>	<b>37038,70</b>	<b>37038,70</b>	<b>37038,70</b>
60 – Tržby za vlastné výkony a tovar	<b>504,46</b>	<b>0,00</b>	<b>0,00</b>	<b>0,00</b>
61 – Zmena stavu vnútroorganizačných služieb	<b>0,00</b>	<b>0,00</b>	<b>0,00</b>	<b>0,00</b>
62 – Aktivácia	<b>0,00</b>	<b>0,00</b>	<b>0,00</b>	<b>0,00</b>
63 – Daňové a colné výnosy a výnosy z poplatkov	<b>32452,10</b>	<b>34452,49</b>	<b>34452,49</b>	<b>34452,49</b>
64 – Ostatné výnosy	<b>2015,62</b>	<b>1007,00</b>	<b>1007,00</b>	<b>1007,00</b>
65 – Zúčtovanie rezerv a OP z prevádzkovej a finančnej činnosti a zúčtovanie časového rozlíšenia	<b>0,00</b>	<b>0,00</b>	<b>0,00</b>	<b>0,00</b>
66 – Finančné výnosy	<b>1,59</b>	<b>0,58</b>	<b>0,58</b>	<b>0,58</b>
67 – Mimoriadne výnosy	<b>0,00</b>	<b>0,00</b>	<b>0,00</b>	<b>0,00</b>
69 – Výnosy z transferov a rozpočtových príjmov v obciach, VÚC a v RO a PO zriadených obcou alebo VÚC	<b>1466,19</b>	<b>1578,63</b>	<b>1578,63</b>	<b>1578,63</b>
<b>Hospodársky výsledok / + kladný HV, - záporný HV /</b>	<b>598,88</b>	<b>4304,34</b>	<b>4304,34</b>	<b>4304,34</b>

Hospodársky výsledok /kladný, záporný/ v sume **4304,34** € bol zúčtovaný na účet 428 – Nevysporiadaný výsledok hospodárenia minulých rokov.

## 7. Ostatné dôležité informácie

### 7.1 Prijaté granty a transfery

V roku 2013 obec prijala nasledovné granty a transfery:

Poskytovateľ - 1 -	Účelové určenie grantu, transferu - 2 -	Suma poskytnutých finančných prostriedkov - 3 -	Suma skutočne použitých finančných prostriedkov - 4 -	Rozdiel (stĺ.3 - stĺ.4) - 5 -
OÚ ŽP Žilina	BT – prenesený výkon ŠS ŽP	18,36	18,36	0,00
KÚ Žilina	BT – prenesený výkon ŠS stavebný	162,75	162,75	0,00
KÚ pre CD a PK	BT – prenesený výkon ŠS cestná doprava	9,26	9,26	0,00
MV SR	BT – prenesený výkon ŠS REGOB	57,75	57,75	0,00
MV SR	BT – Voľby VÚC	600,00	600,00	0,00
MDV a RR SR	BT- oprava výtlkov	220,76	220,76	0,00
MF SR	BT – školstvo BT vrátený ako nevyčerpaný	26,00	26,00	0,00

### 7.2 Poskytnuté dotácie

V roku 2013 obec neposkytla zo svojho rozpočtu dotácie v zmysle VZN č. 1/2013 o poskytovaní dotácií z rozpočtu obce.

### 7.3 Významné investičné akcie v roku 2013

V roku 2013 obec nezrealizovala významné investičné akcie.

### 7.4 Predpokladaný budúci vývoj činnosti

Predpokladané investičné akcie realizované v budúcich rokoch:

- oprava miestnych komunikácií
- vybudovanie sociálneho zariadenia v KD
- Dom smútku

### 7.5 Udalosti osobitného významu po skončení účtovného obdobia

Obec nezaznamenala žiadnu udalosť osobitného významu po skončení účtovného obdobia.

Vypracoval: Daniela Halušková

Predkladá: Ing. Ladislav Staroň

V Bobrovčeku dňa 26.06.2014