

**VÝROČNÁ SPRÁVA**  
**SLOVENSKÁ PRODUKČNÁ, a.s.**  
**za rok 2013**



## O SPOLOČNOSTI

Slovenská produkčná, a.s. zabezpečuje výrobu vlastných televíznych programov, nákup akvizičných titulov a ich následný dabing, ako aj predaj reklamného času pre MAC TV s.r.o., držiteľa licencie na vysielanie televízií JOJ, PLUS, WAU a SENZI.

Vysielanie TV JOJ sa začalo 2. marca 2002 o 20:00 hod. reláciou Noviny a vysielanie JOJ PLUS začalo 5. októbra 2008 o 19:55 hod. filmom Vesničko má středisková.

Mediálnemu trhu na Slovensku dominuje aj naďalej televízna reklama. V roku 2013 môžeme situáciu na mediálnom trhu hodnotiť ako stagnujúcu, bez výrazných zmien. Negatívnymi vplyvmi, ktoré najviac vplývajú na vývoj ekonomiky naďalej ostávajú dlhová kríza, slabý trh práce a celková situácia v Eurozóne.

Tradične už najväčším konkurentom spoločnosti na mediálnom trhu sú MARKÍZA - SLOVAKIA, spol. s r.o., (člen nadnárodnej spoločnosti Central European Media Enterprises Ltd.) so svojimi televíznymi kanálmi Markíza, Doma a Dajto a verejnoprávna RTVS s Jednotkou a Dvojkou. Na posilnenie svojej konkurencieschopnosti pristúpila spoločnosť k spusteniu vysielania dvoch televíznych kanálov. Televízny kanál WAU – monotematický, zameraný na ženského diváka, ktorý začal svoje vysielanie 15.04.2013 a SENZI, hudobný kanál zameraný na staršieho diváka, ktorý vysielala od 01.09.2013.

V roku 2013 priniesla TV JOJ na televízny trh množstvo atraktívneho formátu. Medzi najzaujímavejšie patrí z pôvodnej seriálovej tvorby Dr. Dokonalý, z humoristického televízneho žánru je to Haló a neodmysliteľnou súčasťou každej televízie sú atraktívne akvizičné tituly. Medzi úplné novinky patrili napr. Najlepšie torty a úspešný formát Dom snov. Tak ako aj v posledných rokoch aj rok 2013 bol zakončený úspešnou show Česko Slovensko má talent, ktorá aj po štvrtý krát generovala výborné výsledky v sledovanosti.

Tak ako už bolo hore uvedené v roku 2013 sa výrazne rozšírila ponuka televíznych kanálov. PLUS-ka sa v roku 2013 profilovala do podoby stanice pre mužského diváka. V jej vysielacej štruktúre nájdeme bohatú paletu seriálov a dokumentárnych formátov.

WAU-ka bola koncipovaná ako televízia pre mladé ženy a ženy v produktívnom veku, ktorým chýbajú v súčasnej ponuke moderné formáty a súčasné témy. Najzaujímavejšími a najatraktívnejšími sa v roku 2013 stali reality show Nákupné maniačky, talk show Supermama a spravodajstvo bolo vo vysielacej štruktúre zastúpené reláciou TOP STAR – ktorá pravidelne informuje divákov o novinkách zo sveta celebrit.

SENZI je zameraná na staršie vekové kategórie divákov, ktorí pred televíznou obrazovkou hľadajú hlavne relax pri príjemnej hudbe. Vo vysielacej štruktúre môžu nájsť evergreeny, ľudové či tramské pesničky.

Nosným formátom aj v roku 2013 boli spravodajské relácie ako sú NOVINY o 12:00, NOVINY o 17:00, KRIMI a VEĽKÉ NOVINY TV JOJ.

Neoddeliteľnou súčasťou podnikateľskej aktivity spoločnosti je aj prevádzkovanie internetových portálov, ktoré nielen dopĺňajú informácie k vysielaným formátom, informujú o novinkách vo svete show biznisu, rozširujú spravodajstvo televízie, ale aj prinášajú vlastný obsah z rôznych oblastí diania doma i vo svete. V súčasnosti je portfólio tvorené z portálov: [joj.sk](http://joj.sk), [plus.sk](http://plus.sk), [wau.sk](http://wau.sk), [senzi.sk](http://senzi.sk), [noviny.sk](http://noviny.sk), [premuza.sk](http://premuza.sk), [prezenu.sk](http://prezenu.sk), [topstar.sk](http://topstar.sk), [tipsportextraliga.sk](http://tipsportextraliga.sk), [huste.tv](http://huste.tv) a [videoportal.sk](http://videoportal.sk).

## ŠTATUTÁRNE A RIADIACE ORGÁNY SPOLOČNOSTI

Obchodné meno: Slovenská produkčná, a.s.  
Sídlo: Brečtanová 1, 831 01 Bratislava  
Dátum založenia: 4.9.2002  
Dátum vzniku: 18.9.2002  
Obchodný register OR SR Bratislava I, oddiel Sa, vložka č. 3006/B  
IČO: 35 843 624  
IČ DPH: SK2020239023

Hlavnou činnosťou spoločnosti Slovenská produkčná, a.s. je výroba programov pre dcérsku spoločnosť MAC TV s.r.o., podľa požiadaviek MAC TV s.r.o..  
Spoločnosť zároveň nakupuje programy z domova a zo zahraničia, zabezpečuje dabing a predáva tieto programy spoločnosti MAC TV s.r.o..

## VLASTNÍCKA ŠTRUKTÚRA SPOLOČNOSTI

Dňa 27.10.2008 bola v súlade s ustanoveniami § 69 ods.6 a § 218 a nasl. Obchodného zákonníka uzatvorená zmluva o zlúčení medzi zanikajúcimi spoločnosťami J&T MEDIA ENTERPRISES, a.s. so sídlom Lamačská cesta, 841 04 Bratislava, MAG MEDIA, a.s., so sídlom Brečtanová 1, 831 01 Bratislava a ich nástupníckou spoločnosťou Slovenská produkčná, a.s., so sídlom Brečtanová 1, 831 01 Bratislava.

Do 31.12.2008 bola 100% akcionárom spoločnosti Slovenská produkčná spoločnosť J&T MEDIA ENTERPRISES, a.s..

Od 1.1.2009 do 29.06.2011 sa stal jediným – 100% akcionárom spoločnosti Slovenská produkčná, a.s., Ing. Peter Korbačka, so 100% hlasovacích práv.

Od 30.06.2011 sa stal 100% akcionárom spoločnosti Slovenská produkčná, a.s., JOJ Media House, a.s..

Dňa 17.07.2013 predala materská spoločnosť JOJ Media House, a.s. časť svojho obchodného podielu. Novými minoritnými akcionármi sa stal Mgr. Marcel Grega, Roland Kubina a František Borovský.

## ORGÁNY SPOLOČNOSTI SLOVENSKÁ PRODUKČNÁ, a.s. k 31. 12.2013

### Predstavenstvo

František Borovský	- predseda (od 15.12.2011)
Ing. Peter Korbačka	- podpredseda (od 27.04.2007)
Mgr. Marcel Grega	- člen (od 26.05.2010)
Roland Kubina	- člen (od 26.05.2010)

### Dozorná rada

Ing. Stanislav Korbačka	- od 27.04.2007
Mgr. Marián Masarik	- od 19.02.2009
Ing. Martin Heržo	- od 15.12.2011

## PROFIL SPOLOČNOSTI - KLÚČOVÉ MOMENTY

**4. september 2002** - založenie spoločnosti akcionármi Grafobal Group, a.s. a MEF Holding a.s.

**18. september 2002** - spoločnosť je zapísaná v OR SR a začína spoluprácu s MAC TV s.r.o.

**február 2003** - premenovanie akcionára MEF Holding a.s. na Nova Holding a.s.

**18. december 2003** - zánik Nova Holding a.s. bez likvidácie zlúčením so spoločnosťou Česká produkční 2000 a.s. Praha

**28. január 2003** - Milan Kňažko sa stal generálnym riaditeľom TV JOJ

**september 2003** - výroba nových vlastných relácií (Inkognito), IQ test národa 2003

**september 2004** - spolupodieľanie sa na výrobe prvej slovenskej reality šou Dievča za milión

**marec 2005** - spolupodieľanie sa na druhej reality šou Milónový tanec

**20. máj 2005** - spoločnosť Grafobal Group, a.s. sa stáva 100 %-ným vlastníkom spoločnosti

**júl 2005** - začiatok výroby prvej „kontajnerovej“ reality šou VyVolení podľa maďarskej licencie Valóvilág

**január 2006** - začiatok výroby druhej série „kontajnerovej“ reality šou VyVolení 2

**máj 2006** - Mgr. Matej Ribanský sa stáva výkonným riaditeľom TV JOJ. Jeho úlohou je koordinovať prácu členov manažmentu televízie a spoluprácu medzi TV JOJ a výhradným predajcom reklamného času spoločnosťou MAG MEDIA, a.s.

**september 2006** - začiatok výroby výpravnej ľadovej šou Hviezdy na ľade

**jún 2006** - výroba nových vlastných relácií (Črepiny okolo sveta, Ovládač, BOX, Črepiny PLUS)

**apríl 2007** - J&T MEDIA ENTERPRISES, a.s. sa stáva 100% vlastníkom spoločnosti

**máj 2007** - Mgr. Richard Flimel, MBA sa stáva generálnym riaditeľom TV JOJ

**november 2007** - počiatočné práce na výrobe seriálu Panelák

**november 2007** – počiatočné práce na sitkome Kutyl, s.r.o.

**február 2008** – začiatok vysielania sitkomu Panelák

**október 2008** – začiatok vysielania nového televízneho kanála JOJ PLUS

**január 2009** – zlúčenie spoločností J&T MEDIA ENTERPRISES, a.s., MAG MEDIA, a.s. a Slovenskej produkčnej, a.s., Slovenská produkčná, a.s. sa stala právnym nástupcom daných spoločností.

**marec 2009** – začiatok vysielania seriálu Ako som prežil

**september 2009** - začiatok vysielania televízneho seriálu Odsúdené

**október 2009** – začiatok vysielania seriálu Keby bolo keby

**február 2010** – začiatok vysielania seriálu Aféry

**marec 2010** – začiatok vysielania tanečno-zábavnej show Showdance

**máj 2010** – novým generálnym riaditeľom TV JOJ sa stal František Borovský

**august 2010** - začiatok vysielania 1. série televíznej show Československo má talent

**október 2010** – začiatok vysielania reality show Farmár hľadá ženu

**marec 2011** – začiatok vysielania svetového formátu o kulinárskom umení Áno šéfe

**jún 2011** – akvizícia 100% podielu skupiny JOJ spoločnosťou JOJ Media House, a.s.

**september 2011** - začiatok vysielania sitkomu Hod' svišťom

**november 2011** – začiatok vysielania seriálu Nevinný

**február 2012** – najsledovanejšia relácia roku 2012: Noviny TV JOJ

**apríl 2013** – spustenie vysielania kanálu WAU

**september 2013** – spustenie vysielania kanálu SENZI

**júl 2013** – novými minoritnými akcionármi sa stali: Mgr. Marcel Grega, Roland Kubina a František borovský

## KLÍČOVÉ RELÁCIE V ŠTRUKTÚRE TV JOJ V ROKU 2013

### PÔVODNA TVORBA

#### ČESKO SLOVENSKO MÁ TALENT 4

Talentová súťaž Česko Slovensko má talent aj v roku 2013 obhájila pozíciu jednej z najsledovanejších show slovenských televízií. Ide o licencovanú show, ktorú TV JOJ a TV Prima pripravujú na základe licencie od spoločnosti Fremantle Media. Traja porotcovia hľadajú najväčší talent v akejkolvek oblasti, v akomkoľvek veku a s akýmkoľvek skúsenosťami. Súťažiaci prechádzajú viacerými kolami - castingami v divadle, Veľkým treskom, naživo vysielanými semifinálovými kolami a napokon finálovým kolom. Víťaz slovenskej verzie už tradične získava zaujímavú finančnú výhru. V štvrtej sérii tvorivý tím obsadil do poroty Leoša Mareša, ktorý priniesol do show mnoho zábavných momentov.

#### HALÓ

Kým v roku 2012 bola relácia Haló postavená na jednoduchom štúdiomom princípe, kde herci parodovali najmä interaktívne telefonické súťaže a veštiarne, v ďalšej sérii v roku 2013 sa tvorcovia rozhodli obohatiť svoju show o nové rubriky, ktoré ju priblížili k plnoformátovému typu sketch show. Obeťou ich paródií sa stali televízne seriály Televízie JOJ, ale aj seriály konkurencie, spravodajstvo, zoznamovacie reality show typu Farmár hľadá ženu. Popri tom sa však tvorcovia nevzdali osvedčených postavičiek ako veštec z pexesa Hesso Jašterák alebo strednoprúdový spevák Sverter Paššák, ktoré sa stali novým kultom najmä u mladých divákov.

#### FARMÁR HĽADÁ ŽENU 4

Po troch úspešných sezónach zoznamovacej dating show Farmár hľadá ženu priniesla TV JOJ sériu štvrtú. V nej sa diváci opäť zoznámili s ďalšou desiatkou, v užšom výbere päticou farmárov, ktorí sa pokúšali prostredníctvom televíznych obrazoviek nájsť si ženu. Farmár hľadá ženu je licencovaná show, držiteľom licencie je spoločnosť Fremantle Media. Jej premiéru sledovali diváci Veľkej Británie, odvtedy sa v čase svojho vysielania stala najsledovanejšou show Belgicka, Nórska, Holandska, ale aj Slovenska. V roku 2013 bol však trh už unavený z "farmárskej" témy a čísla sledovanosti relácie nespĺnili očakávania stanice.

#### PANELÁK

V roku 2013 sa známy panelák postupne rekonštruoval a vznikli tu nové byty, teda aj ďalšie seriálové príbehy. Pribudli nové postavy: gynekologička Zuzana Fialová, účtovníčka Kristína Farkašová a do bytu po Kordiakovi sa nastťahovala nová rodina z Nitry, ktorej hlavou je Michal Hudák. V priestoroch paneláku vznikol aj potravinový reťazec, čím sa vytvoril priestor pre sofistikovaný product placement pre klienta Billa. Ani v týchto dieloch Paneláka nechýbala rodinná pohoda, napätie, dynamika a humor.

#### DR. DOKOLANLÝ 2

Druhá séria nadviazala na úspech a priaznivé ohlasy divákov na prvú sériu. Seriál sa opäť odohrával v prostredí súdneho lekárstva. Hlavný hrdina Dr. Ludský (Tomáš Mašťalír), však prežil mnoho zmien. Po smrti otca začal prehodnocovať zmysel svojho života, ktorý prestal vidieť vo svojej práci a začal zvažovať výpoveď. No načisto skončiť s predchádzajúcim štýlom života sa nedá, preto sa jeho život aj v tejto sérii začal komplikovať.

## SÚDNA SIEŇ

Televízna Súdna sieň vstúpila v roku 2013 do piateho roku vysielania s mnohými prekvapeniami. Desiata séria priniesla divákovi množstvo noviniek: novú scénu, nový vizuál aj grafiku. Modernejšia a dynamickejšia Súdna sieň s osvedčeným obsahom bola aj v uplynulom roku jednotka na trhu v jarnej sezóne.

## RODINNÉ ZÁLEŽITOSTI

S týmto televíznym žánrom má TV JOJ bohaté skúsenosti. Preto sa rozhodla rozvíjať ich vo viacdielnom hranom seriáli, ktorý ponúkla divákovi dvakrát do týždňa. Hlavné postavy stvárnil neherci, ktorí svojím civilným výkonom dokázali presvedčiť publikum, že príbehy sú skutočné a môžu sa stať komukoľvek z nás: Mary Haláková je 16 ročná gymnazistka. Jej rodičia zahľtení prácou jej nevenujú žiadny čas až do okamihu, keď sa im Mary zverí, že ju obťažuje triedny učiteľ... Naivná dôchodkyňa Fanka Gregorová v dobrom úmysle nastahuje do svojho bytu bezdomovca z ulice... Rudo Dolinský je vozíčkar, ktorý od svojej ženy Milky požaduje, aby zarábala peniaze vlastným telom.

Rodinné záležitosti pripravil do vysielania tvorivý tím autorov a režisérov Súdnej Siene a formátu Farmár hľadá ženu. Účinkujúci neherci prešli náročnými kastingami.

## SPRAVODAJSTVO

### NOVINY O 12:00

Hodinová spravodajská relácia informuje diváka na pravé poludnie o najčerstvejších novinkách dňa, ako doma, tak v zahraničí. Spravodajským súhrnom dňa z každej spoločenskej oblasti sprevádzajú Andrea Pálffy-Belányi alebo Daniela Strculová. V štúdiu sa zároveň s moderátorkou každý deň nachádzajú aj Ján Mečiar alebo Ivan Janda, ktorí vedú diskusie s rozličnými hosťami. Reflektujú tak spoločensky aktuálne a zaujímavé témy priamo s odborníkmi: počasie, technológie, trh práce, ekonomické témy, PC témy, šport, móda, kozmetika, medicína.

### NOVINY O 17:00

Podvečerná spravodajská relácia dopĺňajúca informácie, ktoré divák dostal v Novinách o 12:00. Okrem toho relácia prináša aj sumár nových, aktuálnejších udalostí na Slovensku i vo svete, ktoré sa udiali v neskorších popoludňajších hodinách. Moderátori vždy vo dvojici informujú divákov o aktuálnom dni, prípadne rozširujú poznatky o starších udalostiach, ktoré sa postupne odhaľujú.

## KRIMI

Obsah spravodajského formátu Krimi ostáva na Slovensku stále jedinečný a typický iba pre túto jedinou reláciu. Krimi ponúkajú denne informácie o kriminálnych prípadoch, o priebehu riešení rozličných zločinov, finančných, politických a iných kauzách, dopravných nehodách, hľadaných osobách, a pod. Tvorcovia však divákovi ponúkajú aj občianske a servisné témy, ktoré mu pomáhajú zorientovať sa v jeho povinnostiach, aj právach.

## VEĽKÉ NOVINY TV JOJ

Hlavná spravodajská relácia TV JOJ ponúka sumár toho najdôležitejšieho, čo sa v daný deň udialo na domácej i zahraničnej pôde. Podáva informácie z každej oblasti spoločenského života. Najsilnejšou stránkou Novín TV JOJ je široká a osvedčená sieť regionálnych pracovníkov, ktorí prinášajú obrovské množstvo informácií o dianí v jednotlivých regiónoch Slovenska. Relácia navyše reaguje aj na tipy a podnety divákov, je známa svojím objektívnym, zrozumiteľným a divácky atraktívnym prístupom pri tvorbe jednotlivých reportáží.

## ŠPORT

Relácia ponúka divákovi novinky zo sveta športu atraktívnym a zrozumiteľným prístupom. Denne divák dostane všetky dôležité informácie zo športového sveta. Reportáže sa dotýkajú nielen tradičných, ale aj tých menej tradičných oblastí športu, nevidaných športových výkonov a výsledkov jednotlivých športových podujatí.

## NAJLEPŠIE POČASIE

Relácia poskytuje predpovede počasia dlhodobého i krátkodobého charakteru. Vďaka moderátorom – profesionálnym meteorológom relácia prispieva k zvyšovaniu teoretického povedomia a vzdelania publika v meteorologickej oblasti, čo diváci prijímajú s veľkou odozvou. Dôkazom je aj to, že televízia obsadzuje so železnou pravidelnosťou prvé priečky medzi najsledovanejšími reláciami dňa.

## WEB

### JOJ.sk

Rok 2013 priniesol inovácie, ktoré ocenili návštevníci a konzumenti obsahu webových stránok JOJ GROUP, no takisto aj klienti. Hlavný web TV JOJ dostal nový dizajn, ktorý reflektoval zmeny v televíznej grafike, pribudli nové funkcie a video kontent. LIVE vysielanie, aj video archív si užívatelia mohli pozrieť už v HD kvalite. Jednou z hlavných zmien bola aj optimalizácia pre mobilné zariadenia. Diváci TV JOJ teda môžu sledovať živé vysielanie a archív kdekoľvek sa nachádzajú.

### PLUS.sk

Rovnako, ako prešla grafickou zmenou televízia PLUS, prišli zmeny aj na jej web. Z plus.sk sa tak stal plnohodnotný web, ktorý rovnako ako jeho väčší brat obsahuje podstránky venované reláciám, seriálom a showkám, ktoré môže divák vidieť na obrazovke.

### HUSTE.tv

Redizajn z konca leta 2012 bol len začiatkom zmien, ktorými prechádzala prvá slovenská online televízia aj v roku 2013. Do prvého balíka noviniek patrila zmenená štruktúra obsahu, zameraná na šport a zábavu. Huste.tv tak prinieslo okrem priamych prenosov aj návrat kultového seriálu Mafstory, ale aj vlastný seriál VITAJTE V MESTE. Lahôdkou pre športového fanúšika boli prenosy bratislavského Slovana v prestížnej KHL. Najvýraznejšou zmenou je ale nový dizajn, spoplatnenie časti obsahu a zlepšenie kvality prenosov. Pri redizajne webu sa myslelo aj na mobilné zariadenia, na ktorých je možné prehrávať obsah, ktorý huste.tv ponúka. Rovnako ako pri weboch joj.sk a plus.sk, aj huste.tv ponúkne svojím užívateľom možnosť sledovať obsah v HD kvalite.

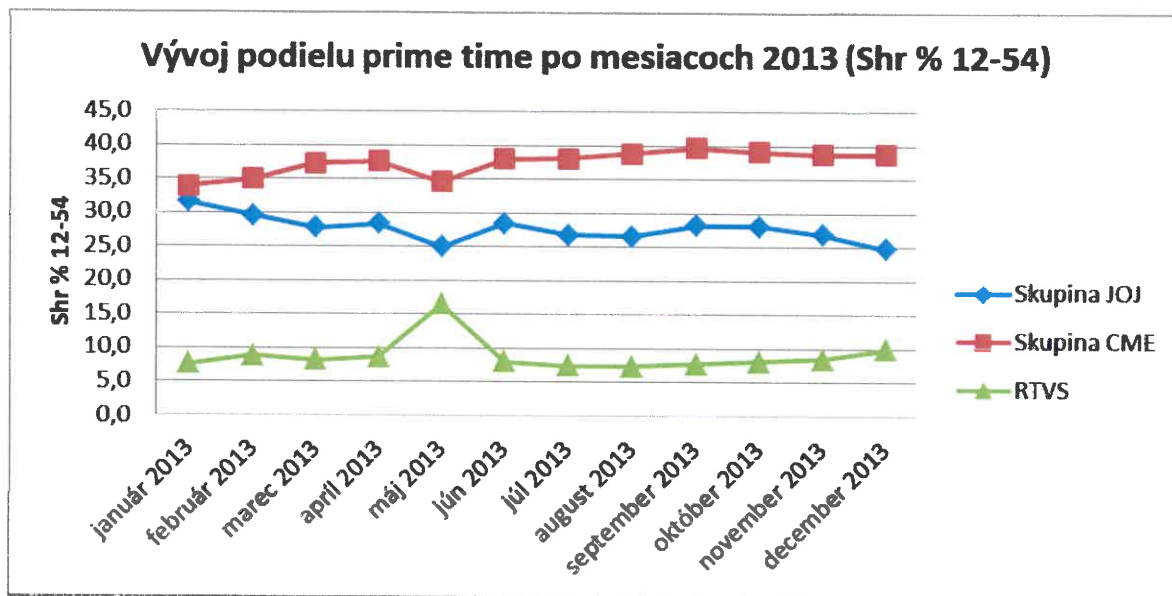
NOVINY.sk

Oficiálny portál spravodajstva TV JOJ je unikátnym prepojením potenciálu televíznej redakcie s internetovým prostredím. Návštevník tu nájde kompletný spravodajský servis, ktorý je prinášaný v reálnom čase priamo z „miesta činu“. Tento ambiciózny projekt oslovuje veľa ľudí, ktorí chcú byť neustále informovaní. V roku 2013 web noviny.sk prešiel zmenami dizajnu a technológie.

TOPSTAR.sk

Ďalším prepojením televízneho a internetového priestoru je web topstar.sk, ktorý sme uviedli v roku 2013. Ponúka tak nielen rozšírenie správ zo sveta šoubiznisu, ktoré môžu diváci vidieť na televíznych obrazovkách, ale aj prísun čerstvých a exkluzívnych informácií nepretržite počas celého týždňa. Pod heslom „svet celebrit pod lupou“ môžu užívatelia nahliadnuť do diania v šoubiznise formou luxusných reportáží, videa a fotografií. Topstar.sk je logickým rozšírením mediálneho priestoru, vďaka ktorému dokážeme osloviť novú špecifickú cieľovú skupinu.

## ANALÝZA VÝVOJA SLEDOVANOSTI TV JOJ A VÝHLÁD DO BUDÚCNOSTI



**TOP 20 programy roku 2013 na stanici TV JOJ (podľa RTG% 12-54) :**

	Názov	Stanica	Dátum	Deň v týždni	Počiatkový čas	Koncový čas	Rtg%	Shr%	Rtg000
1	ČESKO SLOVENSKO MÁ TALENT	TV JOJ	13.10.2013	Nedeľa	20:21:36	22:01:00	15,5	38,4	511
2	NOVINY TV JOJ	TV JOJ	13.01.2013	Nedeľa	19:29:41	19:55:57	15	37,2	503
3	NAJLEPŠIE POČASIE	TV JOJ	20.01.2013	Nedeľa	20:20:21	20:26:22	14,6	34,5	488
4	Šport	TV JOJ	24.03.2013	Nedeľa	20:08:07	20:15:17	13,5	34,3	452
5	Panelák	TV JOJ	29.03.2013	Piatok	20:32:50	21:43:01	13,2	31,7	443
6	22 výstrelov	TV JOJ	17.02.2013	Nedeľa	20:31:00	22:55:20	12,8	32,2	429
7	KRIM	TV JOJ	01.01.2013	Utorok	19:00:04	19:30:15	12,5	30	420
8	Doba ľadová 3	TV JOJ	07.04.2013	Nedeľa	20:33:24	22:31:37	12	28,4	396
9	Slávik 2012 LIVE	TV JOJ	03.02.2013	Nedeľa	20:23:30	23:36:46	11,9	33	397
10	Bláznivé Vianoce	TV JOJ	04.01.2013	Piatok	20:28:01	21:59:27	11,7	30,6	392
11	Kuriér	TV JOJ	02.01.2013	Streda	20:26:31	21:20:46	11,6	27,4	387
12	Wanted	TV JOJ	10.02.2013	Nedeľa	20:30:12	22:41:52	11,6	28,4	387
13	Terra Nova	TV JOJ	06.01.2013	Nedeľa	20:29:09	21:11:52	10,7	24,5	360
14	Pád Bieleho domu	TV JOJ	22.12.2013	Nedeľa	20:28:01	22:59:02	10,6	25,4	349
15	Cumlikátor	TV JOJ	05.01.2013	Sobota	20:28:10	22:11:34	10,3	25,9	346
16	Kuriér 3	TV JOJ	02.06.2013	Nedeľa	20:33:28	22:45:02	10,3	26,8	340
17	Kráska a zvieratá	TV JOJ	11.08.2013	Nedeľa	20:30:52	22:26:57	10,3	31,8	338
18	Útek zo Sibíri	TV JOJ	07.12.2013	Sobota	20:28:40	23:20:28	10,2	30,6	335
19	Na vlásku	TV JOJ	24.03.2013	Nedeľa	20:32:43	22:37:05	10	25,8	337
20	Absolventka	TV JOJ	03.01.2013	Štvrtok	20:28:29	21:58:15	10	25,8	335

\* uvedené sú len najsledovanejšie vydania relácií

Zdroj: PMT/TNS SK

**TOP 20 programy roku 2013 na stanici PLUS (podľa RTG% 12-54) :**

	Názov	Stanica	Dátum	Deň v týždni	Počiatkový čas	Koncový čas	Rtg%	Shr%	Rtg000
1	KRIM	Plus	26.12.2013	Štvrtok	19:59:53	20:29:32	4,9	12,3	160
2	Avatar	Plus	01.04.2013	Pondelok	20:00:04	23:26:01	4,7	11,6	157
3	Terra Nova	Plus	07.01.2013	Pondelok	20:29:25	21:21:08	4,6	11,5	154
4	Pasca v džungli	Plus	27.01.2013	Nedeľa	20:25:35	22:51:03	4,6	12,1	153
5	Plnou parou vzad!	Plus	14.04.2013	Nedeľa	20:40:42	22:39:33	3,9	10,2	128
6	Netvor z hĺbín	Plus	05.01.2013	Sobota	20:20:27	21:57:41	3,8	9,5	127
7	Kosti	Plus	24.07.2013	Streda	21:35:51	22:25:17	3,6	12,6	119
8	Copak je to za vojáka	Plus	17.03.2013	Nedeľa	20:28:49	22:28:01	3,4	8,6	115
9	12 podmienok dedičstva	Plus	23.03.2013	Sobota	20:29:42	22:54:44	3,3	9,3	109
10	C.S.I.: Kriminálka Las Vegas	Plus	24.01.2013	Štvrtok	21:29:37	22:26:17	3,1	9,5	104
11	Farmár hľadá ženu	Plus	04.01.2013	Piatok	21:56:31	23:23:36	3	9,2	101
12	Umenie boja	Plus	26.05.2013	Nedeľa	20:30:50	23:00:12	3	8,4	99
13	Smrtonosná pasca 3	Plus	30.12.2013	Pondelok	20:25:47	22:43:31	3	7,6	99
14	Hrochy v Afrike	Plus	07.07.2013	Nedeľa	20:30:24	22:35:51	2,9	8,7	94
15	Street Fighter	Plus	28.06.2013	Piatok	20:30:49	22:30:21	2,8	9,2	94
16	DA VINCI - SVET ZÁZRAKOV	Plus	17.02.2013	Nedeľa	16:35:58	17:10:55	2,8	9,6	95
17	Božk smrti	Plus	06.01.2013	Nedeľa	20:17:38	22:04:38	2,8	6,5	94
18	Doba ľadová 2	Plus	01.04.2013	Pondelok	16:23:00	18:21:28	2,7	9	91
19	Deň a Noc	Plus	23.01.2013	Streda	19:57:09	20:40:48	2,7	7,1	90
20	Simpsonovci FILM	Plus	30.11.2013	Sobota	20:30:09	22:14:51	2,7	7,4	89

\* uvedené sú len najsledovanejšie vydania relácií

Zdroj: PMT/TNS SK

## TOP 20 programy roku 2013 na stanici WAU (podľa RTG% 12-54) :

	Názov	Stanica	Dátum	Deň v týždni	Počiatkový čas	Koncový čas	Rtg%	Shr%	Rtg000
1	Dr. Dolittle 4	WAU	12.07.2013	Piatok	21:43:17	23:24:22	1,1	4,5	37
2	Pomsta manželovi	WAU	30.06.2013	Nedeľa	20:26:23	22:31:00	1,1	3	35
3	Nákupné maniačky	WAU	04.07.2013	Štvrtok	21:43:20	22:41:17	1	3,7	34
4	Život s Helen	WAU	03.11.2013	Nedeľa	20:16:25	22:40:46	1	2,4	32
5	Panelák	WAU	06.10.2013	Nedeľa	15:49:12	17:00:58	0,9	4,2	31
6	Geissenovci - Ťažký život milonáro	WAU	12.06.2013	Streda	22:21:29	23:12:23	0,9	4,1	30
7	TOP STAR	WAU	07.11.2013	Štvrtok	22:58:48	23:29:03	0,9	5,3	30
8	Deň a Noc	WAU	29.10.2013	Utorok	20:00:58	20:49:57	0,9	2,5	30
9	Kosti	WAU	12.07.2013	Piatok	19:59:52	20:54:37	0,8	3,3	27
10	Dr. Dolittle 2	WAU	05.07.2013	Piatok	21:38:22	23:10:59	0,8	3	26
11	Áno, šéfe USA	WAU	15.12.2013	Nedeľa	09:02:56	09:55:44	0,8	5,8	26
12	Stratené duše	WAU	29.12.2013	Nedeľa	21:02:38	21:49:53	0,8	1,9	25
13	Sprisahanie	WAU	16.11.2013	Sobota	20:15:21	22:27:44	0,8	2,1	25
14	Právo na vraždu	WAU	30.07.2013	Utorok	20:00:48	21:53:40	0,7	2,4	24
15	Prežiť s vikmi	WAU	27.07.2013	Sobota	20:01:04	22:19:40	0,7	3,2	24
16	Únos za bieleho dňa	WAU	23.06.2013	Nedeľa	20:26:34	22:06:11	0,7	2,2	24
17	Gigolovia	WAU	13.08.2013	Utorok	22:48:47	23:19:52	0,7	3,5	23
18	Ostříháno - Súboj kaderníkov	WAU	06.10.2013	Nedeľa	19:50:55	20:15:50	0,7	1,8	23
19	Páli jej to?	WAU	29.06.2013	Sobota	20:26:56	22:12:59	0,7	2,3	22
20	Čistič	WAU	07.09.2013	Sobota	20:15:17	21:59:40	0,7	2,2	22

\* uvedené sú len najsledovanejšie vydania relácií

Zdroj: PMT/TNS SK

## UDALOSTI OSOBITNÉHO VÝZNAMU, KTORÉ NASTALI PO SKONČENÍ ÚČTOVNÉHO OBDOBIA V SPOLOČNOSTI SLOVENSKÁ PRODUKČNÁ, a.s.

Dňa 6.5.2014 materská spoločnosť JOJ Media House, a.s. odkúpila podiel akcií Slovenskej produkčnej, a.s. od Františka Borovského predstavujúci 10 % základného imania Spoločnosti.

## PREDPOKLADANÝ BUDÚCI VÝVOJ ČINNOSTI ÚČTOVNEJ JEDNOTKY SLOVENSKÁ PRODUKČNÁ, a.s.

Rok 2013 bol pre televíziu rokom výrazných zmien. Na základe týchto skutočností môžeme hodnotiť rok 2013 ako rok rozširovania ponuky televíznych programov, upevňovania svojho postavenia na trhu, investovania do vysielacieho obsahu, ktorý je schopný pokryť potreby každého diváka a skvalitnenia vysielania prostredníctvom HD formátu. Na zvýšenie komfortu našich divákov je im k dispozícii televízny archív. Aj v tomto roku priniesla televízia divácky osvedčené televízne formáty ako sú Česko Slovensko má talent, seriál Panelák, reality show Vyvolení, a samozrejme nesmelo chýbať kvalitné spravodajstvo zo sveta a jednotlivých regiónov Slovenska. Veríme, že všetky uskutočnené kroky prinesú pozitívny ohlas u našich divákov a naša divácka základňa sa bude naďalej rozširovať.

## NÁKLADY NA ČINNOSŤ V OBLASTI VÝSKUMU A VÝVOJA

Spoločnosť nezamestnáva pracovníkov, ktorí by sa venovali výskumnej a vývojovej činnosti a ani neplánuje výdavky do uvedenej oblasti.

## **NADOBÚDANIE VLASTNÝCH AKCIÍ, DOČASNÝCH LISTOV, OBCHODNÝCH PODIELOV MATERSKEJ ÚČTOVNEJ JEDNOTKY**

Spoločnosť nemá v uvedenej oblasti v danom roku žiadne aktivity.

## **NÁVRH NA ROZDELENIE ZISKU ALEBO VYROVNANIE STRATY**

O rozdelení výsledku hospodárenia za účtovné obdobie 2013 vo výške -11 292 826,51 EUR rozhodne valné zhromaždenie. Návrh štatutárneho orgánu valnému zhromaždeniu je takýto:

- prevod na neuhradenú stratu minulých rokov vo výške 11 292 826,51

## **INFORMÁCIA O TOM, ČI MÁ ÚČTOVNÁ JEDNOTKA ORGANIZAČNÚ ZLOŽKU V ZAHRANIČÍ**

Spoločnosť Slovenská produkčná, a.s. nemá organizačnú jednotku v zahraničí.

## **VPLYV ÚČTOVNEJ JEDNOTKY NA ŽIVOTNÉ PROSTREDIE A ZAMESTNANOSŤ**

Spoločnosť sa nezaobrá činnosťou, ktorá by mala vplyv na životné prostredie a nemá podstatný vplyv na zamestnanosť.

## FINANČNÁ ČASŤ

Správa nezávislého audítora

Súvaha k 31.12.2013

Výkaz ziskov a strát za obdobie od 1. januára 2013 do 31.decembra 2013

Poznámky k účtovnej závierke zostavenej k 31.12.2013

**Slovenská produkčná, a.s.**

Správa nezávislého audítora  
o overení účtovnej závierky  
k 31. decembru 2013

## **Obsah**

Správa nezávislého audítora

Prílohy:

1. Súvaha k 31. decembru 2013
2. Výkaz ziskov a strát za rok končiaci sa 31. decembrom 2013
3. Poznámky individuálnej účtovnej závierky k 31. decembru 2013



KPMG Slovensko spol. s r. o.  
Dvořákovo nábrežie 10  
P. O. Box 7  
820 04 Bratislava 24  
Slovakia

Telephone +421 (0)2 59 98 41 11  
Fax +421 (0)2 59 98 42 22  
Internet www.kpmg.sk

## Správa nezávislého audítora

Akcionárom, dozornej rade a predstavenstvu spoločnosti Slovenská produkčná, a.s.:

Uskutočnili sme audit priloženej účtovnej závierky spoločnosti Slovenská produkčná, a.s. („Spoločnosť“), ktorá obsahuje súvahu k 31. decembru 2013, výkaz ziskov a strát za rok končiaci 31. decembrom 2013 a poznámky.

### *Zodpovednosť štatutárneho orgánu Spoločnosti*

Štatutárny orgán Spoločnosti je zodpovedný za zostavenie tejto účtovnej závierky, ktorá poskytuje pravdivý a verný obraz podľa slovenského zákona o účtovníctve a za tie interné kontroly, ktoré považuje za potrebné na zostavenie účtovnej závierky, ktorá neobsahuje významné nesprávnosti, či už v dôsledku podvodu alebo chyby.

### *Zodpovednosť audítora*

Našou zodpovednosťou je vyjadriť názor na túto účtovnú závierku na základe nášho auditu. Audit sme uskutočnili v súlade s Medzinárodnými audítorskými štandardmi. Podľa týchto štandardov máme dodržiavať etické požiadavky, naplánovať a vykonať audit tak, aby sme získali primerané uistenie, že účtovná závierka neobsahuje významné nesprávnosti.

Súčasťou auditu je uskutočnenie postupov na získanie audítorských dôkazov o sumách a údajoch vykázaných v účtovnej závierke. Zvolené postupy závisia od úsudku audítora, vrátane posúdenia rizík významnej nesprávnosti v účtovnej závierke, či už v dôsledku podvodu alebo chyby. Pri posudzovaní tohto rizika audítora berie do úvahy interné kontroly relevantné pre zostavenie účtovnej závierky, ktorá poskytuje pravdivý a verný obraz, aby mohol vypracovať audítorské postupy vhodné za daných okolností, nie však na účely vyjadrenia názoru na účinnosť interných kontrol účtovnej jednotky. Audit ďalej zahŕňa zhodnotenie vhodnosti použitých účtovných zásad a účtovných metód a primeranosti účtovných odhadov uskutočnených štatutárnym orgánom Spoločnosti, ako aj zhodnotenie prezentácie účtovnej závierky ako celku.

Sme presvedčení, že audítorské dôkazy, ktoré sme získali, sú dostatočné a vhodné ako východisko pre náš názor.



*Názor*

Podľa nášho názoru účtovná závierka poskytuje pravdivý a verný obraz finančnej situácie Spoločnosti k 31. decembru 2013 a výsledku jej hospodárenia za rok končiaci 31. decembrom 2013 v súlade so slovenským zákonom o účtovníctve.

26. mája 2014  
Bratislava, Slovenská republika

Auditorská spoločnosť:  
KPMG Slovensko spol. s r. o.  
Licencia SKAU č. 96



Zodpovedný audítor:  
Ing. Branislav Prokop  
Licencia UDVA č. 1024

# SÚVAHA

k 31 12 2013 (v celých eurách)

Daňové identifikačné číslo  
2 0 2 0 2 3 9 0 2 3

IČO  
3 5 8 4 3 6 2 4

SK NACE  
5 9 . 1 1 . 0

Účtovná zvierka

- riadna  
 - mimoriadna

Účtovná zvierka

- zostavená  
 - schválená

Za obdobie

mesiac	rok
od 0 1	2 0 1 3
do 1 2	2 0 1 3

Bezprostredne predchádzajúce obdobie

mesiac	rok
od 0 1	2 0 1 2
do 1 2	2 0 1 2

(vyznačí sa )

Obchodné meno (názov) účtovnej jednotky

S l o v e n s k á p r o d u k č n á , a . s .

Sídlo účtovnej jednotky, ulica a číslo

B r e č t a n o v á 1

PSČ

8 3 1 0 1

Obec

B r a t i s l a v a

Telefón




0 2 / 5 9 8 8 8 1 5 5

Fax

0 2 / 5 9 8 8 8 5 3 0

E-mail

e k o n o m i k a @ j o j . s k

Zostavená dňa: 28.03.2014	Podpisový záznam osoby zodpovednej za vedenie účtovníctva: 	Podpisový záznam osoby zodpovednej za zostavenie účtovnej zvierky: 	Podpisový záznam člena štatutárneho orgánu účtovnej jednotky alebo fyzickej osoby, ktorá je účtovnou jednotkou: 
Schválená dňa: 26.05.2014			

DIČ: 2020239023

Súvaha Úč POD 1-01

Ozna- čenie a	STRANA AKTÍV b	Číslo riadku c	Bežné účtovné obdobie		Bezprostredne predchádzajúce účtovné obdobie	
			1		2	3
			Brutto-časť 1	Korekcia-časť 2	Netto	Netto
	<b>Spolu majetok r. 002 + r. 030 + r. 061</b>	<b>001</b>	173 720 768	24 777 403	148 943 365	156 359 215
<b>A.</b>	<b>Neobežný majetok r. 003 + r. 011 + r. 021</b>	<b>002</b>	114 847 908	18 802 274	96 045 634	95 763 955
<b>A.I.</b>	<b>Dlhodobý nehmotný majetok súčet (r. 004 až 010)</b>	<b>003</b>	10 842 627	8 480 844	2 361 783	2 609 684
A.I.1.	Aktivované náklady na vývoj (012) - /072, 091A/	004	0	0	0	0
	2. Softvér (013)-/073, 091A/	005	4 167 435	1 877 414	2 290 021	1 176 215
	3. Oceniteľné práva (014)-/074, 091A/	006	0	0	0	0
	4. Goodwill (015) - /075, 091A/	007	6 603 430	6 603 430	0	1 320 686
	5. Ostatný dlhodobý nehmotný majetok (019, 01X) - /079, 07X, 091A/	008	0	0	0	0
	6. Obstarávaný dlhodobý nehmotný majetok (041) - 093	009	71 762	0	71 762	112 783
	7. Poskytnuté preddavky na dlhodobý nehmotný majetok (051) - 095A	010	0	0	0	0
<b>A.II.</b>	<b>Dlhodobý hmotný majetok súčet (r. 012 až 020)</b>	<b>011</b>	15 935 241	10 321 430	5 613 811	5 103 034
A.II.1.	Pozemky (031)-092A	012	0	0	0	0
	2. Stavby (021) - /081, 092A/	013	1 014 133	82 958	931 175	949 365
	3. Samostatné huteľné veci a súbory huteľných vecí (022)-/082, 092A/	014	14 921 108	10 238 472	4 682 636	4 067 885
	4. Pestovateľské celky trvalých porastov (025)-/085, 092A/	015	0	0	0	0
	5. Základné stádo a fažné zvieratá (026)-/086,092A/	016	0	0	0	0
	6. Ostatný dlhodobý hmotný majetok (029, 02X, 032)-/089, 08X, 092A/	017	0	0	0	0
	7. Obstarávaný dlhodobý hmotný majetok (042)-094	018	0	0	0	85 784
	8. Poskytnuté preddavky na dlhodobý hmotný majetok (052)-095A	019	0	0	0	0
	9. Opravná položka k nadobudnutému majetku (+/- 097) +/- 098	020	0	0	0	0
<b>A.III.</b>	<b>Dlhodobý finančný majetok súčet (r. 022 až 029)</b>	<b>021</b>	88 070 040	0	88 070 040	88 051 237
A.III.1.	Podielové cenné papiere a podiely v dcérskej účtovnej jednotke (061) - 096A	022	88 056 290	0	88 056 290	88 051 237
	2. Podielové cenné papiere a podiely v spoločnosti s podstatným vplyvom (062) - 096A	023	13 750	0	13 750	0
	3. Ostatné dlhodobé cenné papiere a podiely (063, 065)-096A	024	0	0	0	0
	4. Pôžičky účtovnej jednotke v konsolidovanom celku (066A) - 096A	025	0	0	0	0

DIČ: 2020239023

Súvaha Úč POD 1-01

Ozna- čenie a	STRANA AKTÍV b	Číslo riadku c	Bežné účtovné obdobie			Bezprostredne predchádzajúce účtovné obdobie
			1		2	3
			Brutto-časť 1	Korekcia-časť 2	Netto	Netto
5.	Ostatný dlhodobý finančný majetok (067A, 069, 06XA) - 096A	026	0	0	0	0
6.	Pôžičky s dobou splatnosti najviac jeden rok (066A, 067A, 06XA) - 096A	027	0	0	0	0
7.	Obstarávaný dlhodobý finančný majetok (043) - 096A	028	0	0	0	0
8.	Poskytnuté preddávky na dlhodobý finančný majetok (053) - 095A	029	0	0	0	0
<b>B.</b>	<b>Obežný majetok r. 031 + r. 038 + r. 046 + r. 055</b>	<b>030</b>	<b>18 964 015</b>	<b>159 939</b>	<b>18 804 076</b>	<b>24 668 624</b>
<b>B.I.</b>	<b>Zásoby súčet (r. 032 až 037)</b>	<b>031</b>	<b>59 804</b>	<b>0</b>	<b>59 804</b>	<b>58 821</b>
B.I.1.	Materiál (112, 119, 11X) - /191, 19X/	032	47 804	0	47 804	58 821
2.	Nedokončená výroba a polotovary vlastnej výroby (121, 122, 12X) - /192, 193, 19X/	033	0	0	0	0
3.	Výrobky (123)-194	034	0	0	0	0
4.	Zvieratá (124) - 195	035	0	0	0	0
5.	Tovar (132, 133, 13X, 139) - /196, 19X/	036	12 000	0	12 000	0
6.	Poskytnuté preddávky na zásoby (314A) - 391A	037	0	0	0	0
<b>B.II.</b>	<b>Dlhodobé pohľadávky súčet (r. 039 až 045)</b>	<b>038</b>	<b>2 617 245</b>	<b>0</b>	<b>2 617 245</b>	<b>2 046 854</b>
B.II.1.	Pohľadávky z obchodného styku (311A, 312A, 313A, 314A, 315A, 31XA) - 391A	039	0	0	0	0
2.	Čistá hodnota zákazky (316A)	040	0	0	0	0
3.	Pohľadávky voči dcérskej účtovnej jednotke a materskej účtovnej jednotke (351A) - 391A	041	0	0	0	0
4.	Ostatné pohľadávky v rámci konsolidovaného celku (351A) - 391A	042	0	0	0	0
5.	Pohľadávky voči spoločníkom, členom a združeniu (354A, 355A, 358A, 35XA) - 391A	043	0	0	0	0
6.	Iné pohľadávky (335A, 33XA, 371A, 373A, 374A, 375A, 376A, 378A) - 391A	044	0	0	0	0
7.	Odložená daňová pohľadávka (481A)	045	2 617 245	0	2 617 245	2 046 854
<b>B.III.</b>	<b>Krátkodobé pohľadávky súčet (r. 047 až 054)</b>	<b>046</b>	<b>16 210 866</b>	<b>159 939</b>	<b>16 050 927</b>	<b>22 428 104</b>
B.III.1.	Pohľadávky z obchodného styku (311A, 312A, 313A, 314A, 315A, 31XA) - 391A	047	16 079 037	159 939	15 919 098	22 285 600
2.	Čistá hodnota zákazky (316A)	048	0	0	0	0
3.	Pohľadávky voči dcérskej účtovnej jednotke a materskej účtovnej jednotke (351A) - 391A	049	0	0	0	0
4.	Ostatné pohľadávky v rámci konsolidovaného celku (351A) - 391A	050	0	0	0	0
5.	Pohľadávky voči spoločníkom, členom a združeniu (354A, 355A, 358A, 35XA, 398A) - 391A	051	0	0	0	0
6.	Sociálne poistenie (336) - 391A	052	0	0	0	0
7.	Daňové pohľadávky a dotácie (341, 342, 343, 345, 346, 347) - 391A	053	4 337	0	4 337	0
8.	Iné pohľadávky (335A, 33XA, 371A, 373A, 374A, 375A, 376A, 378A) - 391A	054	127 492	0	127 492	142 504

DIČ: 2020239023

Súvaha Úč POD 1-01

Ozna- čenie a	STRANA AKTÍV b	Číslo riadku c	Bežné účtovné obdobie			Bezprostredne predchádzajúce účtovné obdobie
			1		2	3
			Brutto-časť 1	Korekcia-časť 2	Netto	Netto
<b>B.IV.</b>	<b>Finančné účty súčet (r. 056 až r. 060)</b>	<b>055</b>	76 100	0	76 100	134 845
B.IV.1.	Peniaze (211, 213, 21X)	056	8 329	0	8 329	13 121
2.	Účty v bankách (221A, 22X +/- 261)	057	67 771	0	67 771	121 723
3.	Účty v bankách s dobou viazanosti dlhšou ako jeden rok 22XA	058	0	0	0	0
4.	Krátkodobý finančný majetok (251, 253, 256, 257, 25X) - /291, 29X)	059	0	0	0	0
5.	Obstarávaný krátkodobý finančný majetok (259, 314A) - 291	060	0	0	0	0
<b>C.</b>	<b>Časové rozlíšenie súčet (r. 062 až r. 065)</b>	<b>061</b>	39 908 845	5 815 190	34 093 655	35 926 636
C.1.	Náklady budúcich období dlhodobé (381A, 382A)	062	1 462 772	0	1 462 772	1 721 328
2.	Náklady budúcich období krátkodobé (381A, 382A)	063	38 440 316	5 815 190	32 625 126	34 205 308
3.	Príjmy budúcich období dlhodobé (385A)	064	0	0	0	0
4.	Príjmy budúcich období krátkodobé (385A)	065	5 757	0	5 757	0

DIČ: 2020239023

Súvaha ÚČ POD 1-01

Ozna- čenie a	STRANA PASÍV b	Číslo riadku c	Bežné účtovné obdobie 4	Bezprostredne predchádzajúce účtovné obdobie 5
	<b>Spolu vlastné imanie a záväzky r.067 + r.088 + r.121</b>	<b>066</b>	148 943 365	156 359 215
<b>A.</b>	<b>Vlastné imanie r. 068 + r. 073 + r. 080 + r. 084 + r. 087</b>	<b>067</b>	22 029 327	-17 206 845
<b>A.I.</b>	<b>Základné imanie súčet (r. 069 až 072)</b>	<b>068</b>	7 634 740	7 634 740
A.I.1.	Základné imanie (411 alebo +/- 491)	069	7 634 740	7 634 740
	2. Vlastné akcie a vlastné obchodné podiely (/-/ 252)	070	0	0
	3. Zmena základného imania +/- 419	071	0	0
	4. Pohľadávky za upísané vlastné imanie (/-/353)	072	0	0
<b>A.II.</b>	<b>Kapitálové fondy súčet (r. 074 až 079)</b>	<b>073</b>	50 532 319	3 319
A.II.1.	Emisné ážio (412)	074		0
	2. Ostatné kapitálové fondy (413)	075	50 529 000	0
	3. Zákonný rezervný fond (Nedeliteľný fond) z kapitálových vkladov (417, 418)	076	3 319	3 319
	4. Oceňovacie rozdiely z precenenia majetku a záväzkov (+/- 414)	077	0	0
	5. Oceňovacie rozdiely z kapitálových účastín (+/- 415)	078	0	0
	6. Oceňovacie rozdiely z precenenia pri zlúčení, splnutí a rozdelení (+/- 416)	079	0	0
<b>A.III.</b>	<b>Fondy zo zisku súčet (r. 081 až r. 083)</b>	<b>080</b>	291 115	113 933
A.III.1.	Zákonný rezervný fond (421)	081	291 115	113 933
	2. Nedeliteľný fond (422)	082	0	0
	3. Štatutárne fondy a ostatné fondy (423, 427, 42X)	083	0	0
<b>A.IV.</b>	<b>Výsledok hospodárenia minulých rokov r. 085 + r. 086</b>	<b>084</b>	-25 136 020	-26 730 658
A.IV.1.	Nerozdelený zisk minulých rokov (428)	085	68 146	68 146
	2. Neuhradená strata minulých rokov (/-/429)	086	-25 204 166	-26 798 805
<b>A.V.</b>	<b>Výsledok hospodárenia za účtovné obdobie po zdanení +/- r. 001 - (r. 068 + r. 073 + r. 080 + r. 084 + r. 088 + r. 121)</b>	<b>087</b>	-11 292 827	1 771 821
<b>B.</b>	<b>Záväzky r. 89 + r. 94 + r. 106 + r. 117 + r. 118</b>	<b>088</b>	126 907 161	173 519 691
<b>B.I.</b>	<b>Rezervy súčet (r. 090 až r. 093)</b>	<b>089</b>	403 089	506 033
B.I.1.	Rezervy zákonné dlhodobé (451A)	090	0	0
	2. Rezervy zákonné krátkodobé (323A, 451A)	091	61 935	67 440
	3. Ostatné dlhodobé rezervy (459A, 45XA)	092	0	0
	4. Ostatné krátkodobé rezervy (323A, 32X, 459A, 45XA)	093	341 154	438 593
<b>B.II.</b>	<b>Dlhodobé záväzky súčet (r. 095 až r. 105)</b>	<b>094</b>	42 310 268	71 609 284
B.II.1.	Dlhodobé záväzky z obchodného styku (321A, 479A)	095	64 754	153 811
	2. Čistá hodnota zákazky (316A)	096	0	0
	3. Dlhodobé nevymatované dodávky (476A)	097	0	0

DIČ: 2020239023

Súvaha Úč POD 1-01

Ozna- čenie a	STRANA PASÍV b	Číslo riadku c	Bežné účtovné obdobie 4	Bezprostredne predchádzajúce účtovné obdobie 5
4.	Dlhodobé záväzky voči dcérskej účtovnej jednotke a materskej účtovnej jednotke (471A)	098	41 624 575	20 136 575
5.	Ostatné dlhodobé záväzky v rámci konsolidovaného celku (471A)	099	0	0
6.	Dlhodobé prijaté preddavky (475A)	100	0	0
7.	Dlhodobé zmenky na úhradu (478A)	101	0	0
8.	Vydané dlhopisy (473A/-/255A)	102	0	0
9.	Záväzky zo sociálneho fondu (472)	103	71 056	66 200
10.	Ostatné dlhodobé záväzky (474A, 479A, 47XA, 372A, 373A, 377A)	104	0	50 321 023
11.	Odladený daňový záväzok (481A)	105	549 883	931 675
<b>B.III.</b>	<b>Krátkodobé záväzky súčet (r. 107 až r. 116)</b>	<b>106</b>	<b>55 491 454</b>	<b>54 884 988</b>
B.III.1.	Záväzky z obchodného styku (321, 322, 324, 325, 32X, 475A, 478A, 479A, 47XA)	107	44 098 110	47 463 627
2.	Čistá hodnota zákazky (316A)	108	0	0
3.	Nevyfakturované dodávky (326, 476A)	109	10 310 502	6 217 206
4.	Záväzky voči dcérskej účtovnej jednotke a materskej účtovnej jednotke (361A, 471A)	110	391 233	0
5.	Ostatné záväzky v rámci konsolidovaného celku (361A, 36XA, 471A, 47XA)	111	0	0
6.	Záväzky voči spoločníkom a združeniu (364, 365, 366, 367, 368, 398A, 478A, 479A)	112	0	0
7.	Záväzky voči zamestnancom (331, 333, 33X, 479A)	113	263 146	265 153
8.	Záväzky zo sociálneho poistenia (336, 479A)	114	164 283	148 960
9.	Daňové záväzky a dotácie (341, 342, 343, 345, 346, 347, 34X)	115	63 777	768 933
10.	Ostatné záväzky (372A, 373A, 377A, 379A, 474A, 479A, 47X)	116	200 403	21 108
<b>B.IV.</b>	<b>Krátkodobé finančné výpomoci (241, 249, 24X, 473A, /-/255A)</b>	<b>117</b>	<b>0</b>	<b>0</b>
<b>B.V.</b>	<b>Bankové úvery r. 119 + r. 120</b>	<b>118</b>	<b>28 702 350</b>	<b>46 519 386</b>
B.V.1.	Bankové úvery dlhodobé (461A, 46XA)	119	0	31 119 299
2.	Bežné bankové úvery (221A, 231, 232, 23X, 461A, 46XA)	120	28 702 350	15 400 087
<b>C.</b>	<b>Časové rozlíšenie súčet (r. 122 až r. 125)</b>	<b>121</b>	<b>6 877</b>	<b>46 369</b>
C.1.	Výdavky budúcich období dlhodobé (383A)	122	0	0
2.	Výdavky budúcich období krátkodobé (383A)	123	0	0
3.	Výnosy budúcich období dlhodobé (384A)	124	0	0
4.	Výnosy budúcich období krátkodobé (384A)	125	6 877	46 369

# VÝKAZ ZISKOV A STRÁT

k 31 12 2013 (v celých eurách)

Daňové identifikačné číslo

2 0 2 0 2 3 9 0 2 3

Účtovná zvierka

- riadna  
 - mimoriadna

Účtovná zvierka

- zostavená  
 - schválená

Za obdobie

mesiac rok

od 0 1 2 0 1 3  
do 1 2 2 0 1 3

IČO

3 5 8 4 3 6 2 4

SK NACE

5 9 . 1 1 . 0

(vyznačuje sa )

Bezprostredne  
predchádzajúce  
obdobie

mesiac rok

od 0 1 2 0 1 2  
do 1 2 2 0 1 2

Obchodné meno (názov) účtovnej jednotky

S l o v e n s k á p r o d u k č n á , a . s .

Sídlo účtovnej jednotky, ulica a číslo

B r e č t a n o v á 1

PSČ

8 3 1 0 1

Obec

B r a t i s l a v a

Telefón




0 2 / 5 9 8 8 8 1 5 5

Fax

0 2 / 5 9 8 8 8 5 3 0

E-mail

e k o n o m i k a @ j o j . s k

Zostavený dňa: 28.03.2014	Podpisový záznam osoby zodpovednej za vedenie účtovníctva:	Podpisový záznam osoby zodpovednej za zostavenie účtovnej zvierky:	Podpisový záznam člena štatutárneho orgánu účtovnej jednotky alebo fyzickej osoby, ktorá je účtovnou jednotkou:
Schválený dňa: 26.05.2014			

DIČ: 2020239023			Výkaz ziskov a strát ÚČ POD 2-01	
Ozna- čenie	Text	Číslo riadku	Skutočnosť	
			bežné účtovné obdobie	bezprostredne predchádzajúce účtovné obdobie
a	b	c	1	2
I.	Tržby z predaja tovaru (604, 607)	01	73 066	1 167
A.	Náklady vynaložené na obstaranie predaného tovaru (504, 505A, 507)	02	67 830	0
+	<b>Obchodná marža r. 01 - r. 02</b>	<b>03</b>	<b>5 236</b>	<b>1 167</b>
II.	<b>Výroba r. 05 + r. 06 + r. 07</b>	<b>04</b>	<b>70 912 004</b>	<b>72 382 246</b>
II.1.	Tržby z predaja vlastných výrobkov a služieb (601, 602, 606)	05	70 912 004	72 382 246
2.	Zmeny stavu vnútroorganizačných zásob (+/- účtová skupina 61)	06	0	0
3.	Aktivácia (účtová skupina 62)	07	0	0
B.	<b>Výrobná spotreba r. 09 + r. 10</b>	<b>08</b>	<b>68 513 534</b>	<b>54 571 667</b>
B.1.	Spotreba materiálu, energie a ostatných neskladovateľných dodávok (501, 502, 503, 505A)	09	1 119 049	1 070 509
2.	Služby (účtová skupina 51)	10	67 394 485	53 501 157
+	<b>Pridaná hodnota r. 03 + r. 04 - r. 08</b>	<b>11</b>	<b>2 403 706</b>	<b>17 811 746</b>
C.	Osobné náklady súčet (r. 13 až 16)	12	6 302 218	5 918 643
C.1.	Mzdové náklady (521, 522)	13	4 667 722	4 482 294
2.	Odmeny členom orgánov spoločnosti a družstva (523)	14	71 920	0
3.	Náklady na sociálne poistenie (524, 525, 526)	15	1 454 425	1 333 722
4.	Sociálne náklady (527, 528)	16	108 151	102 627
D.	Dane a poplatky (účtová skupina 53)	17	25 915	24 813
E.	Odpisy a opravné položky k dlhodobému nehmotnému majetku a dlhodobému hmotnému majetku (551, 553)	18	3 892 112	3 518 915
III.	Tržby z predaja dlhodobého majetku a materiálu (641, 642)	19	99 845	85 800
F.	Zostatková cena predaného dlhodobého majetku a predaného materiálu (541, 542)	20	49 445	47 393
G.	Tvorba a zúčtovanie opravných položiek k pohľadávkam (+/- 547)	21	0	-71 300

DIČ: 2020239023		Výkaz ziskov a strát Úč POD 2-01		
Označenie	Text	Číslo riadku	Skutočnosť	
			bežné účtovné obdobie	bezprostredne predchádzajúce účtovné obdobie
a	b	c	1	2
IV.	Ostatné výnosy z hospodárskej činnosti (644, 645, 646, 648, 655, 657)	22	8 088 983	1 989 720
H.	Ostatné náklady na hospodársku činnosť (543, 544, 545 546, 548, 549, 555, 557)	23	8 495 140	3 729 129
V.	Prevod výnosov z hospodárskej činnosti (-) (697)	24	0	0
I.	Prevod nákladov na hospodársku činnosť (-) (597)	25	0	0
*	<b>Výsledok hospodárenia z hospodárskej činnosti</b> r. 11- r. 12 - r. 17 - r. 18 + r. 19 - r. 20 - r. 21 + r. 22 - r. 23 + (-r. 24) - (-r.25)	26	-8 172 296	6 719 673
VI.	Tržby z predaja cenných papierov a podielov (661)	27	0	0
J.	Predané cenné papiere a podiely (561)	28	0	0
VII.	Výnosy z dlhodobého finančného majetku r. 30 + r. 31 + r. 32	29	0	0
VII.1	Výnosy z cenných papierov a podielov v dcérskej účtovnej jednotke a v spoločnosti s podstatným vplyvom (665A)	30	0	0
2.	Výnosy z ostatných dlhodobých cenných papierov a podielov (665A)	31	0	0
3.	Výnosy z ostatného dlhodobého finančného majetku (665A)	32	0	0
VIII.	Výnosy z krátkodobého finančného majetku (666)	33	0	0
K.	Náklady na krátkodobý finančný majetok (566)	34	0	0
IX.	Výnosy z precenenia cenných papierov a výnosy z derivátových operácií (664, 667)	35	16 683	593 490
L.	Náklady na precenenie cenných papierov a náklady na derivátové operácie (564, 567)	36	231 765	353 664
M.	Tvorba a zúčtovanie opravných položiek k finančnému majetku +/- 565	37	0	0
X.	Výnosové úroky (662)	38	9 570	692
N.	Nákladové úroky (562)	39	3 856 253	5 289 101
XI.	Kurzové zisky (663)	40	776 254	720 437
O.	Kurzové straty (563)	41	343 001	650 998

DIČ: 2020239023		Výkaz ziskov a strát ÚČ POD 2-01		
Ozna- čenie	Text	Číslo riadku	Skutočnosť	
			bežné účtovné obdobie	bezprostredne predchádzajúce účtovné obdobie
a	b	c	1	2
XII.	Ostatné výnosy z finančnej činnosti (668)	42	92	1
P.	Ostatné náklady na finančnú činnosť (568, 569)	43	444 275	75 993
XIII.	Prevod finančných výnosov (-) (698)	44	0	0
R.	Prevod finančných nákladov (-) (598)	45	0	0
*	<b>Výsledok hospodárenia z finančnej činnosti</b> r. 27 - r. 28 + r. 29 + r. 33 - r. 34 + r. 35 - r. 36 - r. 37 + r. 38 - r. 39 + r. 40 - r. 41 + r. 42 - r. 43 + (- r. 44) - (- r. 45)	46	-4 072 695	-5 055 135
**	<b>Výsledok hospodárenia z bežnej činnosti pred zdanením r. 26 + r. 46</b>	47	-12 244 991	1 664 538
S.	Daň z príjmov z bežnej činnosti r. 49 + r. 50	48	-952 164	-107 283
S.1	- splatná (591, 595)	49	20	47
2.	- odložená (+/- 592)	50	-952 184	-107 330
**	<b>Výsledok hospodárenia z bežnej činnosti po zdanení r. 47 - r. 48</b>	51	-11 292 827	1 771 821
XIV.	Mimoriadne výnosy (účtová skupina 68)	52	0	0
I.	Mimoriadne náklady (účtová skupina 58)	53	0	0
*	<b>Výsledok hospodárenia z mimoriadnej činnosti pred zdanením r. 52 - r. 53</b>	54	0	0
U.	Daň z príjmov z mimoriadnej činnosti r. 56 + r. 57	55	0	0
U.1.	- splatná (593)	56	0	0
2.	- odložená (+/- 594)	57	0	0
*	<b>Výsledok hospodárenia z mimoriadnej činnosti po zdanení r. 54 - r. 55</b>	58	0	0
***	<b>Výsledok hospodárenia za účtovné obdobie pred zdanením (+/-) [r. 47 + r. 54]</b>	59	-12 244 991	1 664 538
V.	Prevod podielov na výsledku hospodárenia spoločníkom (+/- 596)	60	0	0
***	<b>Výsledok hospodárenia za účtovné obdobie po zdanení (+/-) [r. 51 + r. 58 - r. 60]</b>	61	-11 292 827	1 771 821

**Poznámky účtovnej závierky**  
**zostavené podľa slovenských právnych predpisov**  
**k 31. decembru 2013**

**Poznámky  
individuálnej účtovnej závierky  
zostavenej k 31. decembru 2013**

v  - eurocentoch  - celých eurách

Za obdobie od mesiac rok do mesiac rok  
01 2013 do 12 2013

Bezprostredne predchádzajúce obdobie od 01 2012 do 12 2012

Dátum vzniku účtovnej jednotky

18 09 2002

Účtovná závierka

\*)  
 - riadna  
 - mimoriadna  
 - priebežná

Účtovná závierka

\*)  
 - zostavená  
 - schválená

IČO

35843624

DIČ

2020239023

Kód SK NACE

59.11.0

Obchodné meno (názov) účtovnej jednotky

S l o v e n s k á p r o d u k č n á , a . s .

Sídlo účtovnej jednotky

Ulica

B r e č t a n o v á

Číslo

1

PSČ

83101

Názov obce

B r a t i s l a v a




Číslo telefónu

02 / 59888155

Číslo faxu

02 / 59888530

E-mailová adresa

Zostavené dňa: 28.03.2014	Podpisový záznam osoby zodpovednej za vedenie účtovníctva:	Podpisový záznam osoby zodpovednej za zostavenie účtovnej závierky:	Podpisový záznam člena štatutárneho orgánu účtovnej jednotky alebo fyzickej osoby, ktorá je účtovnou jednotkou:
Schválené dňa: 26.05.2014			

**A. INFORMÁCIE O ÚČTOVNEJ JEDNOTKE****1. Založenie spoločnosti**

Spoločnosť Slovenská produkčná, a.s. (ďalej len Spoločnosť), bola založená 4. septembra 2002 a do obchodného registra bola zapísaná 18. septembra 2002 (Obchodný register Okresného súdu Bratislava I v Bratislave, oddiel s.r.o., vložka 3006/B).

**2. Hlavnými činnosťami Spoločnosti sú:**

- audiovizia,
- vydávanie a rozmnožovanie nahraných nosičov zvukových a zvukovoobrazových záznamov,
- nakladanie s výsledkami tvorivej činnosti so súhlasom autora,
- technické a organizačné zabezpečenie pri výrobe filmu,
- producentská činnosť v oblasti video tvorby,
- výroba, predaj, požíčovanie nosičov, zvukových a zvukovoobrazových záznamov so súhlasom autora,
- reklamná a propagačná činnosť,
- poskytovanie dátových služieb, prevádzkovanie internetovej čítarne,
- zhotovovanie www stránok a ich následná aktualizácia.

**3. Počet zamestnancov**

Údaje o počte zamestnancov za bežné účtovné obdobie a bezprostredne predchádzajúce účtovné obdobie sú uvedené v nasledujúcom prehľade:

	2013	2012
Priemerný prepočítaný počet zamestnancov	187	188
Stav zamestnancov ku dňu, ku ktorému sa zostavuje účtovná zvierka, z toho:		
počet vedúcich zamestnancov	190	188
	10	10

**4. Údaje o neobmedzenom ručení**

Spoločnosť nie je neobmedzene ručiacim spoločníkom v iných spoločnostiach podľa § 56 ods. 5 Obchodného zákonníka.

**5. Právny dôvod na zostavenie účtovnej zvierky**

Účtovná zvierka Spoločnosti k 31. decembru 2013 je zostavená ako riadna účtovná zvierka podľa § 17 ods. 6 zákona NR SR č. 431/2002 Z. z. o účtovníctve za účtovné obdobie od 1. januára 2013 do 31. decembra 2013.

**6. Dátum schválenia účtovnej zvierky za predchádzajúce účtovné obdobie**

Účtovná zvierka Spoločnosti k 31. decembru 2012, za predchádzajúce účtovné obdobie, bola schválená valným zhromaždením Spoločnosti 6. júna 2013.

**7. Schválenie audítora**

Valné zhromaždenie 6. júna 2013 schválilo spoločnosť KPMG Slovensko spol. s.r.o. ako audítora na overenie účtovnej zvierky za účtovné obdobie od 1. januára 2013 do 31. decembra 2013.

**B. INFORMÁCIE O KONSOLIDOVANOM CELKU**

Spoločnosť sa zahŕňa do konsolidovanej účtovnej zvierky spoločnosti JOJ Media House, a.s., Brečtanova 1, 831 01 Bratislava. Konsolidovanú účtovnú zvierku je možné dostať na adrese spoločnosti. Materskou spoločnosťou JOJ Media House, a.s. je spoločnosť TV JOJ L.P., so sídlom Akropoleos, 59-61, SAVVIDES CENTER, 1st floor, Flat/Office 102, Nikózia, Cyprus. Konsolidovaná účtovná zvierka JOJ Media House, a.s. sa nezahŕňa do žiadnej inej konsolidovanej účtovnej zvierky, keďže spoločnosť TV JOJ L.P. nespĺňa podmienky zostavenia konsolidovanej účtovnej zvierky.

**C. INFORMÁCIE O ÚČTOVNÝCH ZÁSADÁCH A ÚČTOVNÝCH METÓDACH****(a) Výhodiská pre zostavenie účtovnej zvierky**

Účtovná zvierka bola zostavená za predpokladu, že Spoločnosť bude nepretržite pokračovať vo svojej činnosti (going concern).

Účtovné metódy a všeobecné účtovné zásady boli účtovnou jednotkou konzistentne aplikované. V účtovnom období 2013 Spoločnosť nevykonala žiadne opravy významných chýb minulých účtovných období.

**(b) Dlhodobý nehmotný majetok a dlhodobý hmotný majetok**

Dlhodobý majetok nakupovaný sa oceňuje obstarávacou cenou, ktorá zahŕňa cenu obstarania a náklady súvisiace s obstaraním (clo, prepravu, montáž, poistné a pod.).

Súčasťou obstarávacej ceny dlhodobého hmotného majetku od 1. januára 2003 nie sú úroky z cudzích zdrojov ani realizované kurzové rozdiely, ktoré vznikli do momentu uvedenia dlhodobého majetku do používania.

Súčasťou obstarávacej ceny dlhodobého nehmotného majetku nie sú od 1. júla 2010 úroky z cudzích zdrojov, ktoré vznikli do momentu zaradenia dlhodobého nehmotného majetku do používania.

Dlhodobý majetok vytvorený vlastnou činnosťou sa oceňuje vlastnými nákladmi. Vlastnými nákladmi sú všetky priame náklady vynaložené na výrobu alebo inú činnosť a nepriame náklady, ktoré sa vzťahujú na výrobu alebo inú činnosť.

Odpisy dlhodobého nehmotného majetku sú stanovené vychádzajúc z predpokladanej doby jeho používania a predpokladaného priebehu jeho opotrebenia. Odpisovať sa začína prvým dňom mesiaca nasledujúceho po uvedení dlhodobého majetku do používania. Drobný dlhodobý nehmotný majetok, ktorého obstarávacia cena (resp. vlastné náklady) je 331,94 EUR a nižšia, sa odpisuje jednorazovo pri uvedení do používania. Predpokladaná doba používania, metóda odpisovania a odpisová sadzba sú uvedené v nasledujúcej tabuľke:

	Predpokladaná doba používania v rokoch	Metóda odpisovania	Ročná odpisová sadzba v %
Softvér	2 až 6	lineárna	16,7 až 50
Goodwill	5	lineárna	20
Drobný dlhodobý nehmotný majetok	rôzna	jednorazový odpis	100

Odpisy dlhodobého hmotného majetku sú stanovené vychádzajúc z predpokladanej doby jeho používania a predpokladaného priebehu jeho opotrebenia. Odpisovať sa začína prvým dňom mesiaca nasledujúceho po uvedení dlhodobého majetku do používania. Drobný dlhodobý hmotný majetok, ktorého obstarávacia cena (resp. vlastné náklady) je 331,94 EUR a nižšia, sa odpisuje jednorazovo pri uvedení do používania. Pozemky sa neodpisujú. Predpokladaná doba používania, metóda odpisovania a odpisová sadzba sú uvedené v nasledujúcej tabuľke:

	Predpokladaná doba používania v rokoch	Metóda odpisovania	Ročná odpisová sadzba v %
Stavby	20 až 40	lineárna	2,5 až 5
Stroje, prístroje a zariadenia	4 až 6	lineárna	16,7 až 25
Dopravné prostriedky	4	degresívna	25
Drobný dlhodobý hmotný majetok	rôzna	jednorazový odpis	100

**(c) Cenné papiere a podiely**

Cenné papiere a podiely sa oceňujú obstarávacími cenami vrátane nákladov súvisiacich s obstaraním. Od obstarávacej ceny je odpočítané zníženie hodnoty cenných papierov a podielov.

**(d) Zásoby**

Zásoby sa oceňujú nižšou z nasledujúcich hodnôt: obstarávacou cenou (nakupované zásoby) alebo vlastnými nákladmi (zásoby vytvorené vlastnou činnosťou) alebo čistou realizačnou hodnotou.

Obstarávacia cena zahŕňa cenu zásob a náklady súvisiace s obstaraním (clo, prepravu, poistné, provízie, skonto a pod.). Úroky z cudzích zdrojov nie sú súčasťou obstarávacej ceny. Nakupované zásoby sa oceňujú váženým aritmetickým priemerom z obstarávacích cien.

Vlastné náklady zahŕňajú priame náklady (priamy materiál, priame mzdy a ostatné priame náklady) a časť nepriamych nákladov bezprostredne súvisiacich s vytvorením zásob vlastnou činnosťou (výrobná réžia). Výrobná réžia sa do vlastných nákladov zahŕňa v závislosti od stupňa rozpracovanosti týchto zásob. Správna réžia a odbytové náklady nie sú súčasťou vlastných nákladov. Súčasťou vlastných nákladov nie sú úroky z cudzích zdrojov.

Čistá realizačná hodnota je predpokladaná predajná cena znížená o predpokladané náklady na ich dokončenie a o predpokladané náklady súvisiace s ich predajom.

Zníženie hodnoty zásob sa upravuje vytvorením opravnej položky.

- (e) **Pohľadávky**  
Pohľadávky pri ich vzniku sa oceňujú ich menovitou hodnotou; postúpené pohľadávky a pohľadávky nadobudnuté vkladom do základného imania sa oceňujú obstarávacou cenou vrátane nákladov súvisiacich s obstaraním. Toto ocenenie sa znižuje o pochybné a nevyžiteľné pohľadávky.
- (f) **Peňažné prostriedky a ceniny**  
Peňažné prostriedky a ceniny sa oceňujú ich menovitou hodnotou. Zníženie ich hodnoty sa vyjadruje opravnou položkou.
- (g) **Náklady budúcich období a príjmy budúcich období**  
Náklady budúcich období a príjmy budúcich období sa vykazujú vo výške, ktorá je potrebná na dodržanie zásady vecnej a časovej súvislosti s účtovným obdobím.

Ako náklady budúcich období spoločnosť vykazuje prevažne licenčné práva a časové rozlíšenie vlastnej tvorby.

#### Dlhodobé licenčné práva

Dlhodobé licenčné práva sa vykazujú v obstarávacej cene. Ide o licenčné práva, ktorým začne plynúť licenčná doba po 1. januári 2015. Dlhodobé licenčné práva sú amortizované na základe počtu vysielaní. Pre dve vysielania je to 80% z obstarávacej ceny po prvom odvysielaní a 20% po druhom odvysielaní. V prípade troch a viacej vysielaní ide o 60% obstarávacej ceny po prvom odvysielaní, 30% po druhom odvysielaní a 10% po treťom odvysielaní.

Hodnota dlhodobých licenčných práv je podľa potreby znížená o programové tituly, ktoré nebudú odvysielané z dôvodu krátkej licenčnej doby, nevhodného obsahového zamerania alebo o zostatkovú hodnotu titulov po prvom odvysielaní, ktoré budú odvysielané vo vysielacom čase s nízkym potenciálom vygenerovať reklamné výnosy.

#### Krátkodobé licenčné práva

Krátkodobé licenčné práva sa vykazujú v obstarávacej cene. Ide o licenčné práva, ktorým už plynie licenčná doba alebo licenčná doba začne plynúť počas roka 2014. Krátkodobé licenčné práva sú amortizované rovnako ako dlhodobé licenčné práva.

Hodnota krátkodobých licenčných práv je podľa potreby znížená rovnakým spôsobom ako hodnota dlhodobých licenčných práv.

#### Časové rozlíšenie vlastnej tvorby

Vlastná tvorba sa vykazuje v hodnote priamych nákladov vynaložených na výrobu a je časovo rozlíšená na základe počtu vysielaní. Pre dve vysielania je to 80% z obstarávacej ceny po prvom odvysielaní a 20% po druhom odvysielaní. V prípade troch vysielaní sa amortizuje 60% obstarávacej ceny po prvom odvysielaní, 30% po druhom odvysielaní a 10% po treťom odvysielaní. V prípade viac ako troch vysielaní sa amortizuje 60% obstarávacej ceny pri prvom odvysielaní, a po 10% je amortizácia pri druhom až piatom odvysielaní relácie.

Hodnota časového rozlíšenia vlastnej tvorby je podľa potreby znížená o programové tituly, ktoré nebudú odvysielané alebo budú odvysielané vo vysielacom čase s nízkym potenciálom vygenerovať reklamné výnosy.

- (h) **Rezervy**  
Rezervy sú záväzky s neurčitým časovým vymedzením alebo výškou; tvoria sa na krytie známych rizík alebo strát z podnikania. Oceňujú sa v očakávanej výške záväzku.
- (i) **Záväzky**  
Záväzky pri ich vzniku sa oceňujú menovitou hodnotou. Záväzky pri ich prevzatí sa oceňujú obstarávacou cenou. Ak sa pri inventarizácii zistí, že suma záväzkov je iná ako ich výška v účtovníctve, uvedú sa záväzky v účtovníctve a v účtovnej závierke v tomto zistenom ocenení.
- (j) **Odložené dane**  
Odložené dane (odložená daňová pohľadávka a odložený daňový záväzok) sa vzťahujú na:  
a) dočasné rozdiely medzi účtovnou hodnotou majetku a účtovnou hodnotou záväzkov vykázanou v súvahe a ich daňovou základňou,  
b) možnosť umorovať daňovú stratu v budúcnosti, ktorou sa rozumie možnosť odpočítať daňovú stratu od základu dane v budúcnosti,  
c) možnosť previesť nevyužitú daňovú odpočty a iné daňové nároky do budúcich období.
- (k) **Výdavky budúcich období a výnosy budúcich období**  
Výdavky budúcich období a výnosy budúcich období sa vykazujú vo výške, ktorá je potrebná na dodržanie zásady vecnej a časovej súvislosti s účtovným obdobím.

**(l) Dotácie zo štátneho rozpočtu**

O nároku na dotácie zo štátneho rozpočtu sa účtuje, ak je takmer isté, že sa splnia všetky podmienky súvisiace s dotáciou a súčasne, že sa dotácia poskytne.

Dotácie na hospodársku činnosť Spoločnosti sa najskôr vykazujú ako výnosy budúcich období a do výkazu ziskov a strát sa rozpúšťajú ako výnosy z hospodárskej činnosti v časovej a vecnej súvislosti s vynaložením nákladov na príslušný účel.

Dotácie na obstaranie dlhodobého hmotného majetku a dlhodobého nehmotného majetku sa najskôr vykazujú ako výnosy budúcich období a do výkazu ziskov a strát sa rozpúšťajú v časovej a vecnej súvislosti so zaúčtovaním odpisov z tohto dlhodobého majetku.

**(m) Prenájom (lízing)**

Majetok prenajatý na základe operatívneho prenájmu vykazuje ako svoj majetok jeho vlastník, nie nájomca.

Finančný prenájom je obstaranie dlhodobého hmotného majetku na základe nájomnej zmluvy s dojednaným právom kúpy prenajatej veci za dohodnuté platby počas dohodnutej doby nájmu. Majetok prenajatý formou finančného prenájmu vykazuje ako svoj majetok a odpisuje ho jeho nájomca, nie vlastník.

Prijatie majetku nájomcom sa v účtovníctve nájomcu účtuje v deň prijatia majetku na farchu príslušného účtu majetku so súvzťažným zápisom v prospech účtu 474 – Záväzky z nájmu vo výške dohodnutých platieb znížených o nerealizované finančné náklady.

Súčasťou dohodnutých platieb je aj kúpna cena, za ktorú na konci dohodnutej doby finančného prenájmu prechádza vlastnícke právo k prenajatému majetku z prenajímateľa na nájomcu. Dohodnutá doba nájmu je najmenej 60 % doby odpisovania podľa daňových predpisov, minimálne však 3 roky. Platba nájomného je alokovaná medzi splátku istiny a finančné náklady, vypočítané metódou efektívnej úrokovej miery. Finančné náklady sa účtujú na farchu účtu 562 – Úroky.

**(n) Deriváty**

Deriváty sa oceňujú reálnou hodnotou.

Zmeny reálnych hodnôt zabezpečovacích derivátov sa účtujú bez vplyvu na výsledok hospodárenia, priamo do vlastného imania.

Spoločnosť používa derivátové finančné nástroje na zabezpečenie proti menovým rizikám vznikajúcim pri prevádzkových, finančných a investičných aktivitách. V súlade s finančnou politikou Spoločnosť nedrží ani nevydáva finančné deriváty za účelom obchodovania. Keďže žiadne deriváty však nespĺňajú kritéria účtovania finančného zabezpečenia, účtujú sa ako nástroje obchodovania.

Zmeny reálnych hodnôt derivátov určených na obchodovanie na tuzemskej burze, zahraničnej burze alebo na inom verejnom trhu sa účtujú s vplyvom na výsledok hospodárenia.

**(o) Cudzía mena**

Majetok a záväzky vyjadrené v cudzej mene sa ku dňu uskutočnenia účtovného prípadu prepočítavajú na menu euro referenčným výmenným kurzom určeným a vyhláseným Európskou centrálnou bankou alebo Národnou bankou Slovenska v deň predchádzajúci dňu uskutočnenia účtovného prípadu.

Na ocenenie prírastku cudzej meny nakúpenej za euro sa použije kurz, za ktorý bola táto cudzia mena nakúpená.

Na úbytok rovnakej cudzej meny v hotovosti alebo z devízového účtu sa na prepočet cudzej meny na eurá použije referenčný výmenný kurz určený a vyhlásený Európskou centrálnou bankou alebo Národnou bankou Slovenska v deň predchádzajúci dňu uskutočnenia účtovného prípadu.

Majetok a záväzky vyjadrené v cudzej mene (okrem prijatých a poskytnutých preddavkov) sa ku dňu, ku ktorému sa zostavuje účtovná závierka, prepočítavajú na menu euro referenčným výmenným kurzom určeným a vyhláseným Európskou centrálnou bankou alebo Národnou bankou Slovenska v deň, ku ktorému sa zostavuje účtovná závierka, a účtujú sa s vplyvom na výsledok hospodárenia.

Prijaté a poskytnuté preddavky v cudzej mene prostredníctvom účtu vedeného v tejto cudzej mene sa prepočítavajú na menu euro referenčným výmenným kurzom určeným a vyhláseným Európskou centrálnou bankou alebo Národnou bankou Slovenska v deň predchádzajúci dňu uskutočnenia účtovného prípadu. Ku dňu, ku ktorému sa zostavuje účtovná závierka, sa už neprepočítavajú.

Prijaté a poskytnuté preddavky v cudzej mene na účet zriadený v eurách a z účtu zriadeného v eurách sa prepočítavajú na menu euro kurzom, za ktorý boli tieto hodnoty nakúpené alebo predané. Prijaté a poskytnuté preddavky sa ku dňu, ku ktorému sa zostavuje účtovná závierka, na menu euro už neprepočítavajú.

Slovenská produkčná, a.s.

Poznámky Úč POD 3 - 04

DIČ 

2	0	2	0	2	3	9	0	2	3
---	---	---	---	---	---	---	---	---	---

**(p) Výnosy**

Tržby za vlastné výkony a tovar neobsahujú daň z pridanej hodnoty. Sú tiež znížené o zľavy a zrážky (rabaty, bonusy, skontá, dobropisy a pod.), bez ohľadu na to, či zákazník mal vopred na zľavu nárok, alebo či ide o dodatočne uznanú zľavu.

**D. INFORMÁCIE O ÚDAJOCH NA STRANE AKTÍV SÚVAHY****1. Dlhodobý nehmotný majetok a dlhodobý hmotný majetok**

Prehľad o pohybe dlhodobého nehmotného majetku a dlhodobého hmotného majetku od 1. januára 2013 do 31. decembra 2013 a za porovnateľné obdobie od 1. januára 2012 do 31. decembra 2012 je uvedený v tabuľkách na stranách 10 až 13.

Dlhodobý hmotný majetok je poistený pre prípad škôd spôsobených krádežou a živelnou pohromou až do výšky 15 222 494 EUR (2012: 12 321 827 EUR)

**2. Dlhodobý finančný majetok**

Prehľad o pohybe dlhodobého finančného majetku od 1. januára 2013 do 31. decembra 2013 a za porovnateľné obdobie od 1. januára 2013 do 31. decembra 2013 je uvedený v tabuľke na stranách 14 a 15.

Od 4. marca 2009 je Spoločnosť 100% vlastníkom spoločnosti MAC TV s.r.o. ,so sídlom Brečtanová 1, 831 01 Bratislava.

Výška vlastného imania k 31. decembru 2013 a výsledku hospodárenia za účtovné obdobie 2013 podnikov je uvedená v nasledujúcom prehľade:

Bežné účtovné obdobie (rok 2013)					
Obchodné meno a sídlo spoločnosti, v ktorej má účtovná jednotka umiestnený dlhodobý finančný majetok	Podiel účtovnej jednotky na ZI v %	Podiel účtovnej jednotky na hlas. právach v %	Hodnota vlastného imania účtovnej jednotky, v ktorej má účtovná jednotka umiestnený dlhodobý finančný majetok	Výsledok hospodárenia účtovnej jednotky, v ktorej má účtovná jednotka umiestnený dlhodobý finančný majetok	Účtovná hodnota dlhodobého finančného majetku
a	b	c	d	e	f
<b>a) Dcérske účtovné jednotky</b>					
MAC TV s.r.o.	100	100	18 407 014	-565 003	88 051 237
Doneal s.r.o.	100	100	3 026	-4 266	5 053
<b>b) Účtovné jednotky s podstatným vplyvom</b>					
<i>Spoločné podniky</i>					
SENZI, a.s.	50	50	N/A	N/A	13 750
<b>Dlhodobý finančný majetok spolu</b>					<b>88 070 040</b>

## Slovenská produkčná, a.s.

Poznámky Úč POD 3 - 04

DIČ 2 0 2 0 2 3 9 0 2 3

Výška vlastného imania k 31. decembru 2012 a výsledku hospodárenia za účtovné obdobie 2012 podnikov je uvedená v nasledujúcom prehľade:

Bezprostredne predchádzajúce účtovné obdobie (rok 2012)					
Obchodné meno a sídlo spoločnosti, v ktorej má účtovná jednotka umiestnený dlhodobý finančný majetok	Podiel účtovnej jednotky na ZI v %	Podiel účtovnej jednotky na hlas. právach v %	Hodnota vlastného imania účtovnej jednotky, v ktorej má účtovná jednotka umiestnený dlhodobý finančný majetok	Výsledok hospodárenia účtovnej jednotky, v ktorej má účtovná jednotka umiestnený dlhodobý finančný majetok	Účtovná hodnota dlhodobého finančného majetku
a	b	c	d	e	f
<b>a) Dcérske účtovné jednotky</b>					
MAC TV s.r.o.	100	100	18 972 017	1 118 687	88 051 237
<b>Dlhodobý finančný majetok spolu</b>					<b>88 051 237</b>

## Slovenská produkčná, a.s.

## Prehľad o pohybe dlhodobého nehmotného majetku

31.12.2013

Dlhodobý nehmotný majetok	Bežné účtovné obdobie									
	a	b	c	d	e	f	g	h	i	Spolu
	Aktivované náklady na vývoj	Softvér	Oceniteľné práva	Goodwill	Ostatný dlhodobý nehmotný majetok	Obstarávaný dlhodobý nehmotný majetok	Poskytnuté preddávky na dlhodobý nehmotný majetok			
<b>Prvotné ocenenie</b>										
Stav na začiatku účtovného obdobia	0	2 524 677	0	6 603 430	0	112 783	0	9 240 890		
Prírastky	0	1 529 975	0	0	0	71 762	0	1 601 737		
Úbytky	0	0	0	0	0	0	0	0		
Presuny	0	112 783	0	0	0	-112 783	0	0		
Stav na konci účtovného obdobia	0	4 167 434	0	6 603 430	0	71 762	0	10 842 627		
<b>Oprávky</b>										
Stav na začiatku účtovného obdobia	0	1 348 462	0	5 282 744	0	0	0	6 631 206		
Prírastky	0	528 952	0	1 320 686	0	0	0	1 849 638		
Úbytky	0	0	0	0	0	0	0	0		
Presuny	0	0	0	0	0	0	0	0		
Stav na konci účtovného obdobia	0	1 877 414	0	6 603 430	0	0	0	8 480 844		
<b>Opravné položky</b>										
Stav na začiatku účtovného obdobia	0	0	0	0	0	0	0	0		
Prírastky	0	0	0	0	0	0	0	0		
Úbytky	0	0	0	0	0	0	0	0		
Presuny	0	0	0	0	0	0	0	0		
Stav na konci účtovného obdobia	0	0	0	0	0	0	0	0		
<b>Zostatková hodnota</b>										
Stav na začiatku účtovného obdobia	0	1 176 215	0	1 320 686	0	112 783	0	2 609 684		
Stav na konci účtovného obdobia	0	2 290 021	0	0	0	71 762	0	2 361 783		

**Slovenská produkčná, a.s.**

**Prehľad o pohýbe dlhodobého nehmotného majetku**

**31.12.2012**

Dlhodobý nehmotný majetok	Bezprostredne predchádzajúce účtovné obdobie									
	a	b	c	d	e	f	g	h	i	Spolu
	Prvotné ocenenie	Aktivované náklady na vývoj	Softvér	Oceňiteľné práva	Goodwill	Ostatný dlhodobý nehmotný majetok	Obstarávaný dlhodobý nehmotný majetok	Poskytnuté preddávky na dlhodobý nehmotný majetok		
<b>Stav na začiatku účtovného obdobia</b>	0	2 171 827	0	6 603 430	0	5 697	0	0	0	<b>8 780 955</b>
Prírastky	0	429 010	0	0	0	112 783	0	0	0	<b>541 793</b>
Úbytky	0	81 858	0	0	0	0	0	0	0	<b>81 858</b>
Presuny	0	5 697	0	0	0	-5 697	0	0	0	<b>0</b>
<b>Stav na konci účtovného obdobia</b>	0	2 524 677	0	6 603 430	0	112 783	0	0	0	<b>9 240 890</b>
Oprávky										
<b>Stav na začiatku účtovného obdobia</b>	0	1 079 301	0	3 962 058	0	0	0	0	0	<b>5 041 359</b>
Prírastky	0	351 019	0	1 320 686	0	0	0	0	0	<b>1 671 705</b>
Úbytky	0	81 858	0	0	0	0	0	0	0	<b>81 858</b>
Presuny	0	0	0	0	0	0	0	0	0	<b>0</b>
<b>Stav na konci účtovného obdobia</b>	0	1 348 462	0	5 282 744	0	0	0	0	0	<b>6 631 206</b>
Opravné položky										
<b>Stav na začiatku účtovného obdobia</b>	0	0	0	0	0	0	0	0	0	<b>0</b>
Prírastky	0	0	0	0	0	0	0	0	0	<b>0</b>
Úbytky	0	0	0	0	0	0	0	0	0	<b>0</b>
Presuny	0	0	0	0	0	0	0	0	0	<b>0</b>
<b>Stav na konci účtovného obdobia</b>	0	0	0	0	0	0	0	0	0	<b>0</b>
Zostatková hodnota										
<b>Stav na začiatku účtovného obdobia</b>	0	1 092 527	0	2 641 372	0	5 697	0	0	0	<b>3 739 596</b>
<b>Stav na konci účtovného obdobia</b>	0	1 176 215	0	1 320 686	0	112 783	0	0	0	<b>2 609 684</b>

**Slovenská produkčná, a.s.**  
**Prehľad o pohybe dlhodobého hmotného majetku**  
**31.12.2013**

Dlhodobý hmotný majetok	Bežné účtovné obdobie									
	a	b	c	d	e	f	g	h	i	j
	Pozemky	Stavby	Samostatné hmuteľné veci a súbory hmuteľných vecí	Pestovateľské celky trvalých porastov	Základné stádo a ťažné zvieratá	Ostatný dlhodobý hmotný majetok	Obstarávaný dlhodobý hmotný majetok	Poskytnuté predávky na dlhodobý hmotný majetok	Spolu	
<b>Prvotné ocenenie</b>										
<b>Stav na začiatku účtovného obdobia</b>	0	979 898	12 526 489	0	0	0	85 784	0	0	13 592 171
Prírastky	0	34 235	2 568 461	0	0	0	0	0	0	2 602 696
Úbytky	0	0	259 626	0	0	0	0	0	0	259 626
Presuny	0	0	85 784	0	0	0	-85 784	0	0	0
<b>Stav na konci účtovného obdobia</b>	0	1 014 133	14 921 108	0	0	0	0	0	0	15 935 241
<b>Oprávky</b>										
<b>Stav na začiatku účtovného obdobia</b>	0	30 533	8 458 603	0	0	0	0	0	0	8 489 136
Prírastky	0	52 425	2 039 494	0	0	0	0	0	0	2 091 919
Úbytky	0	0	259 626	0	0	0	0	0	0	259 626
Presuny	0	0	0	0	0	0	0	0	0	0
<b>Stav na konci účtovného obdobia</b>	0	82 958	10 238 472	0	0	0	0	0	0	10 321 430
<b>Opravné položky</b>										
<b>Stav na začiatku účtovného obdobia</b>	0	0	0	0	0	0	0	0	0	0
Prírastky	0	0	0	0	0	0	0	0	0	0
Úbytky	0	0	0	0	0	0	0	0	0	0
Presuny	0	0	0	0	0	0	0	0	0	0
<b>Stav na konci účtovného obdobia</b>	0	0	0	0	0	0	0	0	0	0
<b>Zostatková hodnota</b>										
<b>Stav na začiatku účtovného obdobia</b>	0	949 365	4 067 885	0	0	0	85 784	0	0	5 103 034
<b>Stav na konci účtovného obdobia</b>	0	931 175	4 682 636	0	0	0	0	0	0	5 613 811

*Slovenská produkčná, a.s.*  
**Prehľad o pohybe dlhodobého hmotného majetku**  
**31.12.2012**

a	Bezprostredne predchádzajúce účtovné obdobie										j
	b	c	d	e	f	g	h	i	Spolu		
Dlhodobý hmotný majetok	Pozemky	Stavby	Samostatné hnutelné veci a súbory hnutelných vecí	Pestovateľské celky trvalých porastov	Základné siado a ťažné zvieratá	Ostatný dlhodobý hmotný majetok	Obstarávaný dlhodobý hmotný majetok	Poskytnuté preddavky na dlhodobý hmotný majetok			
<b>Prvotné ocenenie</b>											
Stav na začiatku účtovného obdobia	0	182 759	13 301 190	0	0	0	5 439	0	0	13 489 388	
Prírastky	0	797 139	926 649	0	0	0	85 784	0	0	1 809 572	
Úbytky	0	0	1 706 789	0	0	0	0	0	0	1 706 789	
Presuny	0	0	5 439	0	0	0	-5 439	0	0	0	
Stav na konci účtovného obdobia	0	979 898	12 526 489	0	0	0	85 784	0	0	13 592 171	
<b>Oprávky</b>											
Stav na začiatku účtovného obdobia	0	15 610	8 285 254	0	0	0	0	0	0	8 300 864	
Prírastky	0	14 923	1 880 138	0	0	0	0	0	0	1 895 062	
Úbytky	0	0	1 706 789	0	0	0	0	0	0	1 706 789	
Presuny	0	0	0	0	0	0	0	0	0	0	
Stav na konci účtovného obdobia	0	30 533	8 458 603	0	0	0	0	0	0	8 489 137	
<b>Opravné položky</b>											
Stav na začiatku účtovného obdobia	0	0	0	0	0	0	0	0	0	0	
Prírastky	0	0	0	0	0	0	0	0	0	0	
Úbytky	0	0	0	0	0	0	0	0	0	0	
Presuny	0	0	0	0	0	0	0	0	0	0	
Stav na konci účtovného obdobia	0	0	0	0	0	0	0	0	0	0	
<b>Zostatková hodnota</b>											
Stav na začiatku účtovného obdobia	0	167 149	5 015 936	0	0	0	5 439	0	0	5 188 524	
Stav na konci účtovného obdobia	0	949 365	4 067 886	0	0	0	85 784	0	0	5 103 034	

*Slovenská produkčná, a.s.*

*Prehľad o pohybe dlhodobého finančného majetku*

*31.12.2013*

Dlhodobý finančný majetok	Bežné účtovné obdobie										
	a	b	c	d	e	f	g	h	i	j	
	Podielové cenné papiere a podieľ v dcérskej účtovnej jednotke		Podielové cenné papiere a podieľ v spoločnosti s podstatným vplyvom		Ostatné dlhodobé cenné papiere a podieľ	Pôžičky účtovnej jednotke v konsolidovanom celku	Ostatný dlhodobý finančný majetok	Pôžičky s dobou splatnosti najviac jeden rok	Obstarávaný dlhodobý finančný majetok	Poskytnuté predávky na dlhodobý finančný majetok	Spolu
<b>Prvotné ocenenie</b>											
Stav na začiatku účtovného obdobia	88 051 237	0	0	0	0	0	0	0	0	0	88 051 237
Prírastky	5 053	13 750	0	0	0	0	0	0	0	0	18 803
Úbytky	0	0	0	0	0	0	0	0	0	0	0
Presuny	0	0	0	0	0	0	0	0	0	0	0
<b>Stav na konci účtovného obdobia</b>	<b>88 056 290</b>	<b>13 750</b>	<b>0</b>	<b>0</b>	<b>0</b>	<b>0</b>	<b>0</b>	<b>0</b>	<b>0</b>	<b>0</b>	<b>88 070 040</b>
<b>Opravné položky</b>											
Stav na začiatku účtovného obdobia	0	0	0	0	0	0	0	0	0	0	0
Prírastky	0	0	0	0	0	0	0	0	0	0	0
Úbytky	0	0	0	0	0	0	0	0	0	0	0
Presuny	0	0	0	0	0	0	0	0	0	0	0
<b>Stav na konci účtovného obdobia</b>	<b>0</b>	<b>0</b>	<b>0</b>	<b>0</b>	<b>0</b>	<b>0</b>	<b>0</b>	<b>0</b>	<b>0</b>	<b>0</b>	<b>0</b>
<b>Účtovná hodnota</b>											
Stav na začiatku účtovného obdobia	88 051 237	0	0	0	0	0	0	0	0	0	88 051 237
Stav na konci účtovného obdobia	88 056 290	13 750	0	0	0	0	0	0	0	0	88 070 040

*Slovenská produkčná, a.s.*  
**Prehľad o pohybe dlhodobého finančného majetku**  
**31.12.2012**

Dlhodobý finančný majetok	Bezprostredne predchádzajúce účtovné obdobie									
	a	b	c	d	e	f	g	h	i	j
	Podielové cenné					Poskytnuté				
	papiere a podiely v dcérskej účtovnej jednotke	papiere a podiely v spoločnosti s podstatným vplyvom	Ostatné dlhodobé cenné papiere a podiely	Pôžičky účtovnej jednotke v konsolidovanom celku	Ostatný dlhodobý finančný majetok	Pôžičky s dobou splatnosti najviac jeden rok	Obstarávaný dlhodobý finančný majetok	Poskytnuté preddavky na dlhodobý finančný majetok	Spolu	
<b>Prvotné ocenenie</b>										
<b>Stav na začiatku účtovného obdobia</b>	88 051 237	0	0	0	0	0	0	0	0	88 051 237
Prírastky	0	0	0	0	0	0	0	0	0	0
Úbytky	0	0	0	0	0	0	0	0	0	0
Presuny	0	0	0	0	0	0	0	0	0	0
<b>Stav na konci účtovného obdobia</b>	88 051 237	0	0	0	0	0	0	0	0	88 051 237
<b>Opravné položky</b>										
<b>Stav na začiatku účtovného obdobia</b>	0	0	0	0	0	0	0	0	0	0
Prírastky	0	0	0	0	0	0	0	0	0	0
Úbytky	0	0	0	0	0	0	0	0	0	0
Presuny	0	0	0	0	0	0	0	0	0	0
<b>Stav na konci účtovného obdobia</b>	0	0	0	0	0	0	0	0	0	0
<b>Účtovná hodnota</b>										
<b>Stav na začiatku účtovného obdobia</b>	88 051 237	0	0	0	0	0	0	0	0	88 051 237
<b>Stav na konci účtovného obdobia</b>	88 051 237	0	0	0	0	0	0	0	0	88 051 237

**3. Pohľadávky**

Vývoj opravnej položky v priebehu účtovného obdobia je zobrazený v nasledujúcom prehľade:

Pohľadávky	Bežné účtovné obdobie (rok 2013)				
	Stav opravnej položky k 1.1.2013	Tvorba opravnej položky	Zúčtovanie opravnej položky z dôvodu zániku opodstatnenosti	Zúčtovanie opravnej položky z dôvodu vyradenia majetku z účtovníctva	Stav opravnej položky k 31.12.2013
a	b	c	d	e	f
Pohľadávky z obchodného styku	202 506	0	0	42 567	159 939
Pohľadávky voči dcérskej účtovnej jednotke a materskej účtovnej jednotke	0	0	0	0	0
Ostatné pohľadávky v rámci konsolidovaného celku	0	0	0	0	0
Pohľadávky voči spoločníkom, členom a združeniu	0	0	0	0	0
Iné pohľadávky	0	0	0	0	0
<b>Pohľadávky spolu</b>	<b>202 506</b>	<b>0</b>	<b>0</b>	<b>42 567</b>	<b>159 939</b>

Veková štruktúra pohľadávok za bežné účtovné obdobie je uvedená v nasledujúcom prehľade:

Pohľadávky k 31.12.2013	V lehote splatnosti	Po lehote splatnosti	Pohľadávky spolu
a	b	c	d
<b>Dlhodobé pohľadávky</b>			
Pohľadávky z obchodného styku	0	0	0
Pohľadávky voči dcérskej účtovnej jednotke a materskej účtovnej jednotke	0	0	0
Ostatné pohľadávky v rámci konsolidovaného celku	0	0	0
Pohľadávky voči spoločníkom, členom a združeniu	0	0	0
Iné pohľadávky	0	0	0
<b>Dlhodobé pohľadávky spolu</b>	<b>0</b>	<b>0</b>	<b>0</b>
<b>Krátkodobé pohľadávky</b>			
Pohľadávky z obchodného styku	14 223 574	1 855 463	16 079 037
Pohľadávky voči dcérskej účtovnej jednotke a materskej účtovnej jednotke	0	0	0
Ostatné pohľadávky v rámci konsolidovaného celku	0	0	0
Pohľadávky voči spoločníkom, členom a združeniu	0	0	0
Sociálne poistenie	0	0	0
Daňové pohľadávky a dotácie	4 337	0	4 337
Iné pohľadávky	127 492	0	127 492
<b>Krátkodobé pohľadávky spolu</b>	<b>14 355 403</b>	<b>1 855 463</b>	<b>16 210 866</b>

Veková štruktúra pohľadávok za predchádzajúce účtovné obdobie je uvedená v nasledujúcom prehľade:

Pohľadávky k 31.12.2012	V lehote splatnosti	Po lehote splatnosti	Pohľadávky spolu
a	b	c	d
<b>Dlhodobé pohľadávky</b>			
Pohľadávky z obchodného styku	0	0	0
Pohľadávky voči dcérskej účtovnej jednotke a materskej účtovnej jednotke	0	0	0
Ostatné pohľadávky v rámci konsolidovaného celku	0	0	0
Pohľadávky voči spoločníkom, členom a združeniu	0	0	0
Iné pohľadávky	0	0	0
<b>Dlhodobé pohľadávky spolu</b>	<b>0</b>	<b>0</b>	<b>0</b>
<b>Krátkodobé pohľadávky</b>			
Pohľadávky z obchodného styku	20 540 025	1 948 081	22 488 106
Pohľadávky voči dcérskej účtovnej jednotke a materskej účtovnej jednotke	0	0	0
Ostatné pohľadávky v rámci konsolidovaného celku	0	0	0
Pohľadávky voči spoločníkom, členom a združeniu	0	0	0
Sociálne poistenie	0	0	0
Daňové pohľadávky a dotácie	0	0	0
Iné pohľadávky	142 504	0	142 504
<b>Krátkodobé pohľadávky spolu</b>	<b>20 682 529</b>	<b>1 948 081</b>	<b>22 630 610</b>

Z celkovej hotnoty pohľadávok po lehote splatnosti tvoria 979 640 EUR pohľadávky voči spriazneným osobám.

Súčasťou tabuliek o vekovej štruktúre pohľadávok za bežné a predchádzajúce účtovné obdobie nie je odložená daňová pohľadávka (účet 481). Informácie o odloženej dani sú uvedené v časti D.4.

Informácie o pohľadávkach zabezpečených záložným právom alebo inou formou zabezpečenia sú uvedené v nasledujúcom prehľade:

a	Hodnota predmetu záložného práva	Hodnota pohľadávky
Pohľadávky kryté záložným právom alebo inou formou zabezpečenia	0	0
Hodnota pohľadávok, na ktoré sa zriadilo záložné právo	x	5 635 923

**4. Odložená daňová pohľadávka**

Výpočet odloženej daňovej pohľadávky je uvedený v nasledujúcom prehľade:

	31. 12. 2013	31. 12. 2012
Dočasné rozdiely medzi účtovnou hodnotou majetku a daňovou základňou, z toho:		
– odpočítateľné	0	0
– zdaniteľné	0	0
Dočasné rozdiely medzi účtovnou hodnotou záväzkov a daňovou základňou, z toho:	4 709 709	6 077 910
– odpočítateľné	4 709 709	6 077 910
– zdaniteľné	0	0
Možnosť umorovať daňovú stratu v budúcnosti	7 186 860	2 821 457
Možnosť previesť nevyužitú daňovú odpočty	0	0
Sadzba dane z príjmov (v %)	22	23
<b>Odložená daňová pohľadávka</b>	<b>2 617 245</b>	<b>2 046 854</b>
<b>Uplatnená daňová pohľadávka</b>	<b>2 617 245</b>	<b>2 046 854</b>
Zaúčtovaná ako zvýšenie / (zníženie) nákladov	-570 391	-727 117
Zaúčtovaná do vlastného imania	0	0

**5. Finančné účty**

Ako finančné účty sú vykázané peniaze v pokladnici, účty v bankách a cenné papiere. Účtami v bankách môže Spoločnosť voľne disponovať.

Prehľad jednotlivých položiek finančných účtov:

Názov položky	31. 12. 2013	31. 12. 2012
Pokladnica, ceniny	8 329	13 121
Bežné účty v banke alebo v pobočke zahraničnej banky	67 771	121 723
Vkladové účty v banke alebo v pobočke zahraničnej banky termínované	0	0
Peniaze na ceste	0	0
<b>Spolu</b>	<b>76 100</b>	<b>134 845</b>

**6. Časové rozlíšenie**

Ide o tieto položky:

Opis položky časového rozlíšenia	31. 12. 2013	31. 12. 2012
<b>Náklady budúcich období dlhodobé</b>	<b>1 462 772</b>	<b>1 721 328</b>
čas. rozl. náklady na vysielanie akvizičnej tvorby	1 462 772	1 721 328
<b>Náklady budúcich období krátkodobé, z toho:</b>	<b>32 625 126</b>	<b>34 205 308</b>
čas. rozl. náklady na vysielanie akvizičnej tvorby	15 793 916	18 400 593
čas. rozl. náklady na dabing	1 304 348	1 512 787
čas. rozl. náklady na výrobu vlastných relácií	15 452 385	14 201 071
nakúpené licencie na relácie	4 201	4 201
ostatné náklady budúcich období	70 275	86 656
<b>Príjmy budúcich období dlhodobé</b>	<b>0</b>	<b>0</b>
<b>Príjmy budúcich období krátkodobé</b>	<b>5 757</b>	<b>0</b>
podiel na výnosoch - štartovací balíček, kalendáre	5 757	0
<b>Spolu</b>	<b>34 093 655</b>	<b>35 926 636</b>

**E. INFORMÁCIE O ÚDAJOCH NA STRANE PASÍV SÚVAHY****1. Vlastné imanie**

Informácie o vlastnom imaní sú uvedené v časti N.

**2. Rezervy**

Prehľad o rezervách za bežné účtovné obdobie je uvedený v nasledujúcom prehľade:

Názov položky	Bežné účtovné obdobie (rok 2013)				Stav k 31. 12. 2013 f
	Stav k 1.1.2013 b	Tvorba c	Použitie d	Zrušenie e	
a					
<b>Krátkodobé rezervy, z toho:</b>	<b>506 033</b>	<b>187 765</b>	<b>193 790</b>	<b>96 919</b>	<b>403 089</b>
<b>Zákonné rezervy krátkodobé</b>					
Mzdy za dovolenku vrátane sociálneho zabezpečenia	48 555	43 655	41 229	7 325	43 655
Rezerva na overenie účtovnej závierky a zostavenie daňového priznania	18 886	18 280	18 886	0	18 280
<b>Zákonné rezervy krátkodobé spolu</b>	<b>67 440</b>	<b>61 935</b>	<b>60 115</b>	<b>7 325</b>	<b>61 935</b>
<b>Ostatné rezervy krátkodobé</b>					
Vecné výhry	0	12 000	0	0	12 000
Súdne spory	294 593	85 830	3 915	75 354	301 154
Finančné výhry	144 000	28 000	129 760	14 240	28 000
	<b>438 593</b>	<b>125 830</b>	<b>133 675</b>	<b>89 594</b>	<b>341 154</b>
Nevyfakturované dodávky majetku	0	0	0	0	0
<b>Ostatné rezervy krátkodobé spolu</b>	<b>438 593</b>	<b>125 830</b>	<b>133 675</b>	<b>89 594</b>	<b>341 154</b>

Rezerva na mzdy za dovolenku vrátane sociálneho zabezpečenia bola vytvorená na základe zostatkov nevyčerpaných dovolení za rok 2013 prepočítaná priemerným mesačným zárobkom každého pracovníka.

Rezerva na výhry bola vytvorená na neodovzdané výhry zo súťaží.

Prehľad o rezervách za predchádzajúce účtovné obdobie je uvedený v nasledujúcom prehľade:

Názov položky	Bezprostredne predchádzajúce účtovné obdobie (rok 2012)				
	Stav k 1.1.2012	Tvorba	Použitie	Zrušenie	Stav k 31.12.2012
a	b	c	d	e	f
<b>Krátkodobé rezervy, z toho:</b>	<b>552 569</b>	<b>396 800</b>	<b>190 849</b>	<b>252 486</b>	<b>506 033</b>
<b>Zákonné rezervy krátkodobé</b>					
Mzdy za dovolenku vrátane sociálneho zabezpečenia	39 429	48 554	30 549	8 879	48 555
Rezerva na overenie účtovnej závierky a zostavenie daňového priznania	20 664	18 887	20 665	0	18 886
<b>Zákonné rezervy krátkodobé spolu</b>	<b>60 093</b>	<b>67 441</b>	<b>51 214</b>	<b>8 879</b>	<b>67 440</b>
<b>Ostatné rezervy krátkodobé</b>					
Vecné výhry	12 000	0	3 000	9 000	0
Súdne spory	109 233	185 359	0	0	294 593
Odmeny	94 772	0	94 772	0	0
Finančné výhry	41 863	144 000	41 863	0	144 000
Agentúrne bonusy	234 608	0	0	234 608	0
	<b>492 476</b>	<b>329 359</b>	<b>139 635</b>	<b>243 608</b>	<b>438 593</b>
Nevy fakturované dodávky majetku	0	0	0	0	0
<b>Ostatné rezervy krátkodobé spolu</b>	<b>492 476</b>	<b>329 359</b>	<b>139 635</b>	<b>243 608</b>	<b>438 593</b>

### 3. Závazky

Štruktúra záväzkov (okrem bankových úverov) podľa zostatkovej doby splatnosti je uvedená v nasledujúcom prehľade:

Názov položky	31. 12. 2013	31. 12. 2012
<b>Dlhodobé záväzky spolu</b>	<b>41 760 385</b>	<b>70 677 609</b>
Záväzky so zostatkovou dobou splatnosti nad päť rokov	0	0
Záväzky so zostatkovou dobou splatnosti jeden rok až päť rokov	41 760 385	70 677 609
<b>Krátkodobé záväzky spolu</b>	<b>55 491 454</b>	<b>54 884 988</b>
Záväzky so zostatkovou dobou splatnosti do jedného roka vrátane	28 586 252	31 637 618
Záväzky po lehote splatnosti	26 905 202	23 247 370

Z celkovej hodnoty záväzkov po lehote splatnosti tvoria 23 402 526,- EUR záväzky voči spriazneným osobám.

Súčasťou vekovej štruktúry záväzkov nie je odložený daňový záväzok (účet 481). Informácie o odloženom daňovom záväzku sú uvedené v bode E.4.

V rámci dlhodobých záväzkov je zahrnutá najmä dlhodobá pôžička vo výške 20 000 000 EUR splatná 15.08.2018 a dlhodobá pôžička vo výške 21 624 575 EUR splatná 21.12.2015.

#### 4. Odložený daňový záväzok

Výpočet odloženého daňového záväzku je uvedený v nasledujúcom prehľade:

Názov položky	31. 12. 2013	31. 12. 2012
Dočasné rozdiely medzi účtovnou hodnotou majetku a daňovou základňou, z toho:		
– odpočítateľné	2 499 468	4 050 763
– zdaniteľné	0	0
	2 499 468	4 050 763
Dočasné rozdiely medzi účtovnou hodnotou záväzkov a daňovou základňou, z toho:		
– odpočítateľné	0	0
– zdaniteľné	0	0
	0	0
Možnosť umorovať daňovú stratu v budúcnosti	0	0
Možnosť previesť nevyužitú daňovú odpočty	0	0
Sadzba dane z príjmov (v %)	22	23
<b>Odložený daňový záväzok</b>	<b>549 883</b>	<b>931 675</b>
<b>Zmena odloženého daňového záväzku</b>	<b>-381 792</b>	<b>619 787</b>
Zaúčtovaná ako zvýšenie /(zníženie) nákladov	-381 792	619 787
Zaúčtovaná do vlastného imania	0	0
Iné	0	0

#### 5. Sociálny fond

Tvorba a čerpanie sociálneho fondu v priebehu účtovného obdobia sú znázornené v nasledujúcom prehľade:

Názov položky	31. 12. 2013	31. 12. 2012
<b>Začiatkový stav sociálneho fondu</b>	<b>66 200</b>	<b>62 419</b>
Tvorba sociálneho fondu na ťarchu nákladov	25 091	23 873
Tvorba sociálneho fondu zo zisku	0	0
Ostatná tvorba sociálneho fondu	0	0
<i>Tvorba sociálneho fondu spolu</i>	<i>25 091</i>	<i>23 873</i>
<i>Čerpanie sociálneho fondu</i>	<i>20 234</i>	<i>20 092</i>
<b>Konečný zostatok sociálneho fondu</b>	<b>71 056</b>	<b>66 200</b>

Časť sociálneho fondu sa podľa zákona o sociálnom fonde tvorí povinne na ťarchu nákladov a časť sa môže vytvárať zo zisku. Sociálny fond sa podľa zákona o sociálnom fonde čerpá na sociálne, zdravotné, rekreačné a iné potreby zamestnancov.

## Slovenská produkčná, a.s.

Poznámky Úč POD 3 - 04

DIČ 2 0 2 0 2 3 9 0 2 3

## 6. Bankové úvery

Štruktúra bankových úverov je uvedená v nasledujúcom prehľade:

Názov položky	Mena	Úrok p.a. v %	Dátum splatnosti	Suma istiny v príslušnej mene k 31.12.2013	Suma istiny v eurách k 31.12.2013	Suma istiny v príslušnej mene k 31.12.2012
a	b	c	d	e	f	g
<b>Krátkodobé bankové úvery</b>						
Bankový úver - kontokorentný (TB)	EUR	1,6%	31.12.2014	5 077 408	5 077 408	2 175 691
Bankový úver - kontokorentný (J&T)	EUR	5,0%	27.9.2014	4 618 258	4 618 258	2 095 346
Bankový úver - syndikovaný	EUR	3,2%	30.9.2014	19 002 002	19 002 002	11 125 630
Kreditné platobné karty	EUR	0,0%	15.1.2014	4 682	4 682	3 419
				<u>28 702 350</u>	<u>28 702 350</u>	<u>15 400 087</u>
<b>Dlhodobé bankové úvery</b>						
Bankový úver - syndikovaný	EUR	3,2%	5.9.2014	0	0	31 119 299
				<u>0</u>	<u>0</u>	<u>31 119 299</u>
<b>Spolu</b>				<u><b>28 702 350</b></u>	<u><b>28 702 350</b></u>	<u><b>46 519 386</b></u>

Na zabezpečenie kontokorentného úveru s úverovým limitom 6 000 000 EUR bolo v prospech banky zriadené záložné právo na pohľadávky z kúpnych zmlúv a bianko zmenka. Obe strany sa dohodli, že aktuálna výška založených pohľadávok neklesne pod 111% momentálneho čerpania úveru. Suma založených pohľadávok k 31. decembru 2013 predstavovala 5 635 923 EUR (k 31. decembru 2012: 2 418 812 EUR).

Ako záruku za dlhodobý bankový úver spoločnosť poskytla bianko zmenku a do úschovy banky vlastné akcie, ktorými za úver ručí.

Spoločnosť prijala taktiež nasledovné ručenia za splatenie úveru:

- Ručenie od spoločnosti JOJ Media House vo výške 19 002 002,-

Štruktúra pôžičiek je uvedená v nasledujúcom prehľade:

Názov položky	Mena	Úrok p.a. v %	Dátum splatnosti	Suma istiny v príslušnej mene k 31.12.2013	Suma istiny v eurách k 31.12.2013	Suma istiny v príslušnej mene k 31.12.2012
a	b	c	d	e	f	g
<b>Dlhodobé pôžičky</b>						
Pôžička JOJ Media House č.1	EUR	8%	21.12.2015	21 624 575	21 624 575	0
Pôžička JOJ Media House č.2	EUR	7%	15.8.2018	20 000 000	20 000 000	0
<b>Dlhodobé pôžičky spolu</b>				<b>41 624 575</b>	<b>41 624 575</b>	<b>0</b>
<b>Krátkodobé pôžičky</b>						
Krátkodobá časť dlhodobej						
pôžičky JOJ Media House č.2	EUR	7%	15.8.2014	391 233	391 233	0
<b>Krátkodobé pôžičky spolu</b>				<b>391 233</b>	<b>391 233</b>	<b>0</b>

## 7. Časové rozlíšenie

Štruktúra časového rozlíšenia je uvedená v nasledujúcom prehľade:

Názov položky	31. 12. 2013	31. 12. 2012
<b>Výdavky budúcich období dlhodobé, z toho:</b>	<b>0</b>	<b>0</b>
<b>Výdavky budúcich období krátkodobé, z toho:</b>	<b>0</b>	<b>0</b>
Nájomné	0	0
Úroky	0	0
<b>Výnosy budúcich období dlhodobé, z toho:</b>	<b>0</b>	<b>0</b>
<b>Výnosy budúcich období krátkodobé, z toho:</b>	<b>6 877</b>	<b>46 369</b>
Reklamný čas	0	0
TV program	0	40 000
Predplatené TV Husté	6 877	6 369
<b>Spolu</b>	<b>6 877</b>	<b>46 369</b>

## 8. Deriváty

Spoločnosť má s bankou uzatvorené menové forwardy na nákup USD. Forwardy boli uzatvorené na verejnom trhu. Spoločnosť nespĺnila formálne požiadavky pre účtovanie o zabezpečení, preto vykazuje tieto forwardy ako deriváty určené na obchodovanie.

## Slovenská produkčná, a.s.

Poznámky Úč POD 3 - 04

DIČ 2 0 2 0 2 3 9 0 2 3

Prehľad o derivátoch určených na obchodovanie a zabezpečovacích derivátoch:

Názov položky	Účtovná hodnota		Dohodnutá cena podkladového nástroja
	pohľadávky	záväzku	
a	b	c	d
<b>Deriváty určené na obchodovanie, z toho:</b>	<b>0</b>	<b>140 009</b>	
Menový forward č.1		35 789	1,3524 USD/EUR
Menový forward č.2		35 242	1,3528 USD/EUR
Menový forward č.3		16 851	1,3529 USD/EUR
Menový forward č.4		18 113	1,3531 USD/EUR
Menový forward č.5		34 014	1,3537 USD/EUR

Názov položky	k 31.12.2013		k 31.12.2012		
	Zmena reálnej hodnoty (+/-) s vplyvom na		Zmena reálnej hodnoty (+/-) s vplyvom na		
	výsledok hospodárenia	vlastné imanie	výsledok hospodárenia	vlastné imanie	
	a	b	c	d	e
<b>Deriváty určené na obchodovanie, z toho:</b>	<b>-140 009</b>	<b>0</b>	<b>0</b>	<b>0</b>	<b>0</b>
Menový forward	-140 009	0	0	0	0

**F. INFORMÁCIE O VÝNOSOCH****1. Tržby za vlastné výkony a tovar**

Tržby za vlastné výkony a tovar podľa jednotlivých segmentov, t. j. podľa typov výrobkov a služieb, a podľa hlavných teritórií sú uvedené v nasledujúcom prehľade:

Oblasť odbytu a	Reklamný čas		Programové služby		Ostatné služby a tovar		Spolu	
	2013 b	2012 c	2013 d	2012 e	2013 f	2012 g	2013	2012
Slovenská republika	51 121 541	53 278 777	16 226 962	12 925 400	921 725	3 755 000	68 270 228	69 959 177
Česká republika	144 036	0	105 700	2 285 133	108 016	4 353	357 753	2 289 486
Maďarsko	5 900	0	87 500	128 250	0	0	93 400	128 250
Lotyšská republika	23 690	0	0	0	0	0	23 690	0
Britské Panenské ostrovy	0	0	2 240 000	0	0	0	2 240 000	0
Iné	0	0	0	6 500	0	0	0	6 500
<b>Spolu</b>	<b>51 295 167</b>	<b>53 278 777</b>	<b>18 660 162</b>	<b>15 345 283</b>	<b>1 029 741</b>	<b>3 759 353</b>	<b>70 985 070</b>	<b>72 383 413</b>

**2. Aktivácia nákladov, výnosy z hospodárskej činnosti, finančnej činnosti a mimoriadnej činnosti**

Prehľad o výnosoch pri aktivácii nákladov, výnosoch z hospodárskej činnosti, finančnej činnosti a mimoriadnej činnosti je uvedený v nasledujúcom prehľade:

<b>Ostatné významné položky výnosov z hospodárskej činnosti z toho:</b>	<b>8 088 983</b>	<b>1 989 720</b>
Poistné plnenie	50 150	25 794
Zmluvné pokuty a penále	67 132	1 028 234
Dotácie	0	0
Výnosy z odpísaných pohľadávok	346	0
Výnosy z odpísaných pohľadávok - faktoring	7 952 820	0
Ostatné prevádzkové výnosy	18 535	935 691
<b>Finančné výnosy, z toho:</b>	<b>802 599</b>	<b>1 314 620</b>
<i>Kurzové zisky, z toho:</i>	<i>776 254</i>	<i>720 437</i>
Realizované	286 238	693 382
Nerealizované	490 016	27 055
<i>Ostatné významné položky finančných výnosov, z toho:</i>	<i>26 345</i>	<i>594 182</i>
Výnosy z precenenia derivátov určených na obchodovanie na reálnu hodnotu	16 683	593 490
Výnosové úroky	9 570	692
Ostatné výnosy z finančnej činnosti	92	0

**3. Čistý obrat**

Čistý obrat Spoločnosti na účely zistenia povinnosti overenia individuálnej účtovnej závierky audítorom [§ 19 ods. 1 písm. a) zákona o účtovníctve] je uvedený v nasledujúcom prehľade:

Názov položky	2013	2012
Tržby za vlastné výrobky	0	0
Tržby z predaja služieb	70 912 004	72 382 246
Tržby za tovar	73 066	1 167
Výnosy zo zákazky	0	0
Výnosy z nehnuteľností na predaj	0	0
Iné výnosy súvisiace s bežnou činnosťou	8 991 427	3 390 139
<b>Čistý obrat celkom</b>	<b>79 976 497</b>	<b>75 773 552</b>

## G. INFORMÁCIE O NÁKLADOCH

## 1. Náklady na poskytnuté služby, ostatné náklady na hospodársku činnosť, finančné a mimoriadne náklady

Prehľad o nákladoch na poskytnuté služby, ostatných nákladoch na hospodársku činnosť, finančných a mimoriadnych nákladoch:

	2013	2012
<b>Náklady na poskytnuté služby, z toho:</b>	<b>67 394 485</b>	<b>53 501 157</b>
<i>Náklady voči audítorovi, audítorskej spoločnosti, z toho:</i>	<i>27 075</i>	<i>36 785</i>
Náklady na overenie individuálnej účtovnej závierky	27 075	36 785
 <i>Ostatné významné položky nákladov za poskytnuté služby, z toho:</i>	 <i>67 367 410</i>	 <i>53 464 373</i>
Nákup reklamného priestoru	21 721 500	20 739 027
Výroba televíznych relácií	23 692 586	17 687 279
Náklady na vysielanie akvizičnej tvorby	15 004 957	8 477 930
Externé dodávky prác a služieb	2 512 184	2 277 957
Náklady na dabing	1 865 284	1 364 728
Nájomné - administratívne a technické priestory	790 786	1 852 152
Internetové služby	173 945	192 161
Prenájom techniky	150 123	155 841
Prenájom - autá	498	154 840
Opravy a údržba	237 962	114 102
Náklady na reprezentáciu	167 093	129 562
Telekomunikačné poplatky	105 840	102 954
Cestovné	41 540	51 027
Prepisy kaziet	173 338	84 684
Poštové a doručovateľské služby	21 266	22 741
Ostatné služby	708 506	57 388
 <b>Ostatné významné položky nákladov z hospodárskej činnosti, z toho:</b>	 <b>8 495 140</b>	 <b>3 729 129</b>
Zmluvné pokuty a penále	300 433	3 186 075
Výhry	127 674	244 950
Ostatné pokuty a penále	5 638	287
Manká a škody	308	459
Odpis pohľadávok - faktoring	7 952 820	0
Ostatné náklady	108 268	297 358
 <b>Finančné náklady, z toho:</b>	 <b>4 875 294</b>	 <b>6 369 755</b>
<i>Kurzové straty, z toho:</i>	<i>343 001</i>	<i>650 998</i>
Realizované kurzové straty	232 599	476 399
Nerealizované kurzové straty	110 402	174 599
 <i>Ostatné významné položky finančných nákladov, z toho:</i>	 <i>4 532 293</i>	 <i>5 718 757</i>
Nákladové úroky	3 856 253	5 289 101
Náklady na derivátové operácie	231 765	353 664
Bankové poplatky a ručenia	444 275	75 993

## H. INFORMÁCIE O DANIACH Z PRÍJMOV

Prevod od teoretickej dane z príjmov k vykázanej dani z príjmov je uvedený v nasledujúcom prehľade:

Názov položky	2013			2012		
	Základ dane	Daň	Daň v %	Základ dane	Daň	Daň v %
a	b	c	d	e	f	g
Výsledok hospodárenia pred zdanením, z toho:						
teoretická daň	-12 244 991		100,00 %	1 664 495		100,00 %
		-2 816 348	23,00 %		316 254	19,00 %
Daňovo neuznané náklady	9 248 631	2 127 185	-17,37 %	4 624 980	878 746	52,79 %
Výnosy nepodliehajúce dani	-1 369 044	-314 880	2,57 %	-2 985 903	-567 322	-34,08 %
Vplyv v nevykázanej odloženej daňovej pohľadávky	0	0	0,00 %	0	0	0,00 %
Umorenie daňovej straty	0	0	0,00 %	-3 303 328	-627 632	-37,71 %
Zmena sadzby dane	0	0	0,00 %	0	0	0,00 %
Iné	0	0	0,00 %	0	0	0,00 %
Spolu	-4 365 404	-1 004 043	8,20 %	244	46	0,00 %
<b>Splatná daň z príjmov</b>		<b>20</b>	<b>8,20 %</b>		<b>46</b>	<b>0,00 %</b>
Odložená daň z príjmov		-952 184	7,78 %		-107 283	-6,45 %
<b>Celková daň z príjmov</b>		<b>-952 164</b>	<b>15,98 %</b>		<b>-107 237</b>	<b>-6,44 %</b>

Ďalšie informácie k odloženým daniam:

	2013	2012
Suma odloženej daňovej pohľadávky účtovanej ako náklad alebo výnos vyplývajúca zo zmeny sadzby dane z príjmov	75 312	112 858
Suma odloženého daňového záväzku účtovaného ako náklad alebo výnos vyplývajúci zo zmeny sadzby dane z príjmov	-10 282	65 661
Suma odloženej daňovej pohľadávky týkajúca sa umorenia daňovej straty, nevyužitých daňových odpočtov a iných nárokov, ako aj dočasných rozdielov predchádzajúcich účtovných období, ku ktorým sa v predchádzajúcich účtovných obdobiach odložená daňová pohľadávka neúčtovala	0	0
Suma odloženého daňového záväzku, ktorý vznikol z dôvodu neúčtovania tej časti odloženej daňovej pohľadávky v bežnom účtovnom období, o ktorej sa účtovalo v predchádzajúcich účtovných obdobiach	0	0
Suma neuplatneného umorenia daňovej straty, nevyužitých daňových odpočtov a iných nárokov a odpočítateľných dočasných rozdielov, ku ktorým nebola účtovaná odložená daňová pohľadávka	0	0
Suma odloženej dane z príjmov, ktorá sa vzťahuje na položky účtované priamo na účty vlastného imania bez účtovania na účty nákladov a výnosov	0	0

**I. INFORMÁCIE O ÚDAJOCH NA PODSÚVAHOVÝCH ÚČTOCH****Najatý majetok**

Spoločnosť má časť administratívnych a technických priestorov v nájme od tretej osoby. Nájomná zmluva je uzatvorená na dobu neurčitú s výpovednou lehotou troch mesiacov. Ročné náklady na nájomné administratívnych a technických priestorov sú približne 790 786 EUR.

**J. INFORMÁCIE O INÝCH AKTÍVACH A INÝCH PASÍVACH****1. Podmienené záväzky**

Vzhľadom na to, že mnohé oblasti slovenského daňového práva doteraz neboli dostatočne overené praxou, existuje neistota v tom, ako ich budú daňové orgány aplikovať. Mieru tejto neistoty nie je možné kvantifikovať a zanikne až potom, keď budú k dispozícii právne precedensy, prípadne oficiálne interpretácie príslušných orgánov.

**2. Ostatné finančné povinnosti**

Spoločnosť uzatvára s jednotlivými dodávateľmi akvizičných titulov zmluvy v ktorých má dohodnuté platobné podmienky, ktoré môžu byť určené vo vzťahu k nadobudnutiu účinnosti jednotlivých licencií v kontrakte, resp. k termínov dodania materiálu k licencovaným programom. Z hodnoty uzatvorených kntraktov k 31.12.2013 spoločnosť bude musieť po roku 2013 zaplatiť 9,8 mil. EUR do konca roku 2014, 8,1 mil. EUR do konca roku 2015 a 6,4 mil. EUR do konca roku 2016.

**K. INFORMÁCIE O PRÍJMOCH A VÝHODÁCH ČLENOV ŠTATUTÁRNYCH ORGÁNOV, DOZORNÝCH ORGÁNOV A INÝCH ORGÁNOV ÚČTOVNEJ JEDNOTKY**

Členovia štatutárnych orgánov, dozorných orgánov a iných orgánov Spoločnosti nemali z titulu týchto funkcií k 31.12.2013 a ani k 31.12.2012 žiadne príjmy.

**L. INFORMÁCIE O EKONOMICKÝCH VZŤAHOCH ÚČTOVNEJ JEDNOTKY A SPRIAZNENÝCH OSÔB**

Spoločnosť neuskutočnila také transakcie so spriaznenými osobami, ktoré sa neuzavreli na základe obvyklých obchodných podmienok.

**M. INFORMÁCIE O SKUTOČNOSTIACH, KTORÉ NASTALI PO DNI, KU KTORÉMU SA ZOSTAVUJE ÚČTOVNÁ ZÁVIERKA, DO DŇA ZOSTAVENIA ÚČTOVNEJ ZÁVIERKY**

Po 31. decembri 2013 nenastali žiadne udalosti, ktoré majú významný vplyv na verné zobrazenie skutočnosti, ktoré sú predmetom účtovníctva.

## N. INFORMÁCIE O VLASTNOM IMANÍ

Prehľad o pohybe vlastného imania v priebehu účtovného obdobia je uvedený v nasledujúcej tabuľke:

Položka vlastného imania	Bežné účtovné obdobie (2013)				
	Stav k 1.1.2013	Prírastky	Úbytky	Presuny	Stav k 31.12.2013
a	b	c	d	e	f
Základné imanie	7 634 740	0	0	0	7 634 740
Vlastné akcie a vlastné obchodné podiely	0	0	0	0	0
Zmena základného imania	0	0	0	0	0
Pohľadávky za upísané vlastné imanie	0	0	0	0	0
Emisné ážio	0	0	0	0	0
Ostatné kapitálové fondy	0	50 529 000	0	0	50 529 000
Zákonný rezervný fond (nedeliteľný fond) z kapitálových vkladov	3 319	0	0	0	3 319
Oceňovacie rozdiely z precenenia majetku a záväzkov	0	0	0	0	0
Oceňovacie rozdiely z kapitálových účastí	0	0	0	0	0
Oceňovacie rozdiely z precenenia pri zlúčení, splynutí a rozdelení	0	0	0	0	0
Zákonný rezervný fond	113 933	0	0	177 182	291 115
Nedeliteľný fond	0	0	0	0	0
Štatutárne fondy a ostatné fondy	0	0	0	0	0
Nerozdelený zisk minulých rokov	68 146	0	0	0	68 146
Neuhradená strata minulých rokov	-26 798 805	0	0	1 594 639	-25 204 166
Výsledok hospodárenia bežného účtovného obdobia	1 771 822	-11 292 827	0	-1 771 822	-11 292 827
Ostatné položky vlastného imania	0	0	0	0	0
Účet 491 - Vlastné imanie fyzickej osoby - podnikateľa	0	0	0	0	0
<b>Spolu</b>	<b>-17 206 845</b>	<b>39 236 173</b>	<b>0</b>	<b>0</b>	<b>22 029 327</b>

Prehľad o pohybe vlastného imania za predchádzajúce účtovné obdobie je uvedený v nasledujúcej tabuľke:

Položka vlastného imania	Bezprostredne predchádzajúce účtovné obdobie (2012)				
	Stav k	Prírastky	Úbytky	Presuny	Stav k
	1.1.2012				31.12.2012
a	b	c	d	e	f
Základné imanie	7 634 740	0	0	0	7 634 740
Vlastné akcie a vlastné obchodné podiely	0	0	0	0	0
Zmena základného imania	0	0	0	0	0
Pohľadávky za upísané vlastné imanie	0	0	0	0	0
Emisné ážio	0	0	0	0	0
Ostatné kapitálové fondy	0	0	0	0	0
Zákonný rezervný fond (nedeliteľný fond) z kapitálových vkladov	3 319	0	0	0	3 319
Oceňovacie rozdiely z precenenia majetku a záväzkov	0	0	0	0	0
Oceňovacie rozdiely z kapitálových účastí	0	0	0	0	0
Oceňovacie rozdiely z precenenia pri zlúčení, splynutí a rozdelení	0	0	0	0	0
Zákonný rezervný fond	113 933	0	0	0	113 933
Nedeliteľný fond	0	0	0	0	0
Štatutárne fondy a ostatné fondy	0	0	0	0	0
Nerozdelený zisk minulých rokov	68 146	0	0	0	68 146
Neuhradená strata minulých rokov	-24 985 131	0	0	-1 813 674	-26 798 805
Výsledok hospodárenia bežného účtovného obdobia	-1 813 674	1 771 821	0	1 813 674	1 771 822
Ostatné položky vlastného imania	0	0	0	0	0
Účet 491 - Vlastné imanie fyzickej osoby - podnikateľa	0	0	0	0	0
<b>Spolu</b>	<b>-18 978 666</b>	<b>1 771 821</b>	<b>0</b>	<b>0</b>	<b>-17 206 845</b>

Účtovný zisk za rok 2012 bol rozdelený takto:

Názov položky	2012
Účtovný zisk	1 771 821
<b>Rozdelenie účtovného zisku</b>	<b>2013</b>
Prídel do zákonného rezervného fondu	177 182
Prídel do štatutárnych a ostatných fondov	0
Prídel do sociálneho fondu	0
Prídel na zvýšenie základného imania	0
Uhrada straty minulých období	1 594 639
Prevod do nerozdeleného zisku minulých rokov	0
Rozdelenie podielu na zisku spoločníkom, členom	0
Iné	0
<b>Spolu</b>	<b>1 771 821</b>

O rozdelení výsledku hospodárenia za účtovné obdobie 2013 vo výške -11 292 827 EUR rozhodne valné zhromaždenie. Návrh štatutárneho orgánu valnému zhromaždeniu je takýto:

- Prevod na neuhradenú stratu vo výške 11 292 827 EUR

#### O. PREHĽAD PEŇAŽNÝCH TOKOV K 31. DECEMBRU 2013

	2013	2012
<b>Peňažné toky z prevádzkovej činnosti</b>		
Peňažné toky z prevádzky	3 716 249	9 616 660
Zaplatené úroky	-1 975 018	-2 368 243
Prijaté úroky	9 570	692
Zaplatená daň z príjmov	-20	-47
Vyplatené dividendy	0	0
Peňažné toky pred mimoriadnymi položkami	1 750 781	7 249 062
Príjmy z mimoriadnych položiek	0	0
<b>Čisté peňažné toky z prevádzkovej činnosti</b>	<b>1 750 781</b>	<b>7 249 062</b>
<b>Peňažné toky z investičnej činnosti</b>		
Nákup dlhodobého majetku	-4 204 433	-2 351 364
Príjmy z predaja dlhodobého majetku	99 845	85 800
Obstaranie investícií	-18 803	0
Prijaté dividendy	0	0
<b>Čisté peňažné toky z investičnej činnosti</b>	<b>-4 123 391</b>	<b>-2 265 564</b>
<b>Peňažné toky z finančnej činnosti</b>		
Zisk / strata z derivátových operácií	-75 072	239 826
Príjmy zo zvýšenia kapitálových fondov	50 529 000	0
Príjmy / (splátky) prijatých úverov a pôžičiek	-53 565 955	-1 513 708
<b>Čisté peňažné toky z finančnej činnosti</b>	<b>-3 112 027</b>	<b>-1 273 882</b>
(Úbytok) prírastok peňažných prostriedkov a peňažných ekvivalentov	-5 484 637	3 709 617
Peňažné prostriedky a peňažné ekvivalenty na začiatku roka	-4 139 611	-7 849 228
<b>Peňažné prostriedky a peňažné ekvivalenty na konci roka</b>	<b>-9 624 248</b>	<b>-4 139 611</b>
Peňažné prostriedky a peňažné ekvivalenty zahŕňajú		
Finančné účty	76 100	134 845
Kontokorentné úvery	-9 700 348	-4 274 456
<b>Peňažné prostriedky a peňažné ekvivalenty</b>	<b>-9 624 248</b>	<b>-4 139 611</b>

## Slovenská produkčná, a.s.

Poznámky Úč POD 3 - 04

DIČ 2 0 2 0 2 3 9 0 2 3

## Peňažné toky z prevádzky

	2013	2012
<b>Cistý zisk (pred odpočítaním úrokových, daňových a mimoriadnych položiek)</b>	<b>-8 398 307</b>	<b>6 952 947</b>
Upravy o nepeňažné operácie:		
Odpisy dlhodobého hmotného a nehmotného majetku	3 892 112	3 518 915
Opravná položka k pohľadávkam	0	-71 300
Opravná položka k nákladom budúcich období	5 815 190	0
Nerealizované kurzové straty	110 402	174 559
Nerealizované kurzové zisky	-490 016	-348 238
Výnosové úroky z omeškania	0	-1 028 234
Nákladové úroky z omeškania	0	3 186 075
Prírastok (úbytok) rezerv	-102 944	-46 537
Strata (zisk) z predaja dlhodobého majetku	-50 400	-38 407
Precenenie forwardov	140 009	-239 826
Iné nepeňažné operácie	75 072	459
Zisk z prevádzky pred zmenou pracovného kapitálu	991 118	12 060 413
Zmena pracovného kapitálu:		
Úbytok (prírastok) pohľadávok z obchodného styku a iných pohľadávok (vrátane časového rozlíšenia aktív)	2 394 968	-6 682 268
Úbytok (prírastok) zásob	-983	7 219
(Úbytok) prírastok záväzkov (vrátane časového rozlíšenia pasív)	331 146	4 231 296
<b>Peňažné toky z prevádzky</b>	<b>3 716 249</b>	<b>9 616 660</b>

## Peňažné prostriedky

Peňažnými prostriedkami (angl. cash) sa rozumejú peňažné hotovosti, ekvivalenty peňažných hotovostí, peňažné prostriedky na bežných účtoch v bankách, kontokorentný účet a časť zostatku účtu Peniaze na ceste, ktorý sa viaže na prevod medzi bežným účtom a pokladnicou alebo medzi dvoma bankovými účtami.

## Ekvivalenty peňažných prostriedkov

Ekvivalentmi peňažných prostriedkov (angl. cash equivalents) sa rozumie krátkodobý finančný majetok zameniteľný za vopred známu sumu peňažných prostriedkov, pri ktorom nie je riziko výraznej zmeny jeho hodnoty v najbližších troch mesiacoch odo dňa, ku ktorému sa zostavuje účtovná závierka, napríklad termínované vklady na bankových účtoch, ktoré sú uložené najviac na trojmesačnú výpovednú lehotu, likvidné cenné papiere určené na obchodovanie, prioritné akcie obstarané účtovnou jednotkou, ktoré sú splatné do troch mesiacov odo dňa, ku ktorému sa zostavuje účtovná závierka.





**KPMG Slovensko spol. s r. o.**  
Dvořákovo nábřeží 10  
P. O. Box 7  
820 04 Bratislava 24  
Slovakia

Telephone +421 (0)2 59 98 41 11  
Fax +421 (0)2 59 98 42 22  
Internet www.kpmg.sk

## **Správa o overení súladu**

### **výročnej správy s účtovnou závierkou podľa § 23 ods. 5 zákona č. 540/2007 Z.z. o audítoroch, audite a dohl'ade nad výkonom auditu**

Akcionárom, dozornej rade a predstavenstvu spoločnosti Slovenská produkčná, a.s.:

Uskutočnili sme audit účtovnej závierky spoločnosti Slovenská produkčná, a.s. k 31. decembru 2013, ktorá je uvedená v prílohe výročnej správy. K účtovnej závierke sme 26. mája 2014 vydali správu nezávislého audítora v nasledovnom znení:

## **Správa nezávislého audítora**

Akcionárom, dozornej rade a predstavenstvu spoločnosti Slovenská produkčná, a.s.:

Uskutočnili sme audit priloženej účtovnej závierky spoločnosti Slovenská produkčná, a.s. („Spoločnosť“), ktorá obsahuje súvahu k 31. decembru 2013, výkaz ziskov a strát za rok končiaci 31. decembrom 2013 a poznámky.

### *Zodpovednosť štatutárneho orgánu Spoločnosti*

Štatutárny orgán Spoločnosti je zodpovedný za zostavenie tejto účtovnej závierky, ktorá poskytuje pravdivý a verný obraz podľa slovenského zákona o účtovníctve a za tie interné kontroly, ktoré považuje za potrebné na zostavenie účtovnej závierky, ktorá neobsahuje významné nesprávnosti, či už v dôsledku podvodu alebo chyby.

### *Zodpovednosť audítora*

Našou zodpovednosťou je vyjadriť názor na túto účtovnú závierku na základe nášho auditu. Audit sme uskutočnili v súlade s Medzinárodnými audítorskými štandardmi. Podľa týchto štandardov máme dodržiavať etické požiadavky, naplánovať a vykonať audit tak, aby sme získali primerané uistenie, že účtovná závierka neobsahuje významné nesprávnosti.

Súčasťou auditu je uskutočnenie postupov na získanie audítorských dôkazov o sumách a údajoch vykázaných v účtovnej závierke. Zvolené postupy závisia od úsudku audítora, vrátane posúdenia rizík významnej nesprávnosti v účtovnej závierke, či už v dôsledku podvodu alebo chyby. Pri posudzovaní tohto rizika audítor berie do úvahy interné kontroly relevantné pre zostavenie účtovnej závierky, ktorá poskytuje pravdivý a verný obraz, aby mohol vypracovať audítorské postupy vhodné za daných okolností, nie však na účely vyjadrenia názoru na účinnosť interných kontrol účtovnej jednotky. Audit ďalej zahŕňa zhodnotenie vhodnosti

použitých účtovných zásad a účtovných metód a primeranosti účtovných odhadov uskutočnených štatutárnym orgánom Spoločnosti, ako aj zhodnotenie prezentácie účtovnej závierky ako celku.

Sme presvedčení, že audítorské dôkazy, ktoré sme získali, sú dostatočné a vhodné ako východisko pre náš názor.

#### *Názor*

Podľa nášho názoru účtovná závierka poskytuje pravdivý a verný obraz finančnej situácie Spoločnosti k 31. decembru 2013 a výsledku jej hospodárenia za rok končiaci 31. decembrom 2013 v súlade so slovenským zákonom o účtovníctve.

26. mája 2014

Bratislava, Slovenská republika

Audítorská spoločnosť:  
KPMG Slovensko spol. s r. o.  
Licencia SKAU č. 96

Zodpovedný audítor:  
Ing. Branislav Prokop  
Licencia UDVA č. 1024

**Správa o overení súladu výročnej správy s účtovnou závierkou  
(dodatok k správe audítora)**

V zmysle zákona o účtovníctve sme overili súlad výročnej správy s účtovnou závierkou.

Za správnosť vyhotovenia výročnej správy je zodpovedné vedenie spoločnosti. Našou úlohou je overiť súlad výročnej správy s účtovnou závierkou a na základe toho vydať dodatok správy audítora o súlade výročnej správy s účtovnou závierkou.

Overenie sme vykonali v súlade s Medzinárodnými audítorskými štandardmi. Podľa týchto štandardov máme naplánovať a vykonať overenie tak, aby sme získali primerané uistenie, že informácie uvedené vo výročnej správe, ktoré sú predmetom zobrazenia v účtovnej závierke, sú vo všetkých významných súvislostiach v súlade s príslušnou účtovnou závierkou.


Informácie uvedené vo výročnej správe sme posúdili s informáciami uvedenými v účtovnej závierke k 31. decembru 2013. Iné údaje a informácie, ako účtovné informácie získané z účtovnej závierky a účtovných kníh sme neoverovali. Sme presvedčení, že vykonané overenie je dostatočné a vhodné ako východisko pre náš názor.

Podľa nášho názoru sú účtovné informácie uvedené vo výročnej správe vo všetkých významných súvislostiach v súlade s účtovnou závierkou zostavenou k 31. decembru 2013 a ktorá je uvedená v prílohe výročnej správy.

1. júla 2014  
Bratislava, Slovenská republika

Audítorská spoločnosť:  
KPMG Slovensko spol. s r. o.  
Licencia SKAU č. 96



  
Zodpovedný audítor:  
Ing. Branislav Prokop  
Licencia UDVA č. 1024