

**Individuálna výročná správa**

**Obce Biely Kostol**

**za rok 2013**



  
.....  
**starosta obce**

<b>OBSAH</b>	<b>str.</b>
1. Základná charakteristika obce	3
1.1 Geografické údaje	3
1.2 Demografické údaje	3
1.3 Ekonomické údaje	3
1.4 Symboly obce	3
1.5 História obce	4
1.6 Pamiatky	4
1.7 Významné osobnosti obce	4
1.8 Výchova a vzdelávanie	4
1.9 Zdravotníctvo	4
1.10 Sociálne zabezpečenie	4
1.11 Kultúra	4
1.12 Hospodárstvo	5
1.13 Organizačná štruktúra obce	5
2. Rozpočet obce na rok 2013 a jeho plnenie	6
2.1 Plnenie príjmov za rok 2013	7
2.2 Čerpanie výdavkov za rok 2013	8
2.3 Plán rozpočtu na roky 2014 - 2016	9
3. Hospodárenie obce a rozdelenie výsledku hospodárenia za rok 2013	10
4. Bilancia aktív a pasív v eurách	10
4.1 Aktíva	10
4.2 Pasíva	11
5. Vývoj pohľadávok a záväzkov v eurách	11
5.1 Pohľadávky	11
5.2 Záväzky	11
6. Hospodársky výsledok	12
7. Ostatné dôležité informácie	13
7.1 Prijaté granty a transfery	13
7.2 Poskytnuté dotácie	13
7.3 Významné investičné akcie v roku 2013	14
7.4 Predpokladaný budúci vývoj činnosti	14
7.5 Udalosti osobitného významu po skončení účtovného obdobia	14

## 1. Základná charakteristika Obce Biely Kostol

Obec je samostatný územný samosprávny a správny celok Slovenskej republiky. Obec je právnickou osobou, ktorá za podmienok ustanovených zákonom samostatne hospodári s vlastným majetkom a s vlastnými príjmami. Základnou úlohou obce pri výkone samosprávy je starostlivosť o všestranný rozvoj jej územia a o potreby jej obyvateľov.

### 1.1 Geografické údaje

Geografická poloha obce : Biely Kostol leží v centrálnej časti Trnavskej pahorkatiny v tesnom susedstve mesta Trnavy. Východnou časťou chotára preteká riečka Parná.

Susedné mestá a obce : Ružindol, Trnava, Cífer

Celková rozloha obce :241 ha

Nadmorská výška : 150m

### 1.2 Demografické údaje

Hustota a počet obyvateľov : 641,08 obyv./km<sup>2</sup>, k 31.12.2013 1545 obyvateľov

Národnostná štruktúra : slovenská , česká

Štruktúra obyvateľstva podľa náboženského významu : rímskokatolícka , evanjelická, bez vyznania

Vývoj počtu obyvateľov : pristáhovalo sa 60 obyvateľov , odhlásilo sa 11 obyvateľov, narodilo sa 17 detí zomrelo 8 obyvateľov

### 1.3 Ekonomické údaje

Nezamestnanosť v obci : 2,25%

Nezamestnanosť v okrese : 8,11%


Vývoj nezamestnanosti : stúpa o 1%

### 1.4 Symboly obce

Erb obce :



Vlajka obce :



Pečať obce :



**1.5 História obce :** Lokalita obce bola osídlená už v neolite, bolo tu odkryté sídlisko volútovej kultúry i hroby z doby halštatskej. Prvá písomná zmienka pochádza z r. 1244. V dejinách obce sa vystriedalo viacero vlastníkov ,Eszterházyovci, Brunšvikovcom z Dolnej Krupej, Klaristkám z Trnavy. Obyvatelia sa zaoberali poľnohospodárstvom a tkáčstvom.

**1.6 Pamiatky:** rímskokatolícky kostol Krista kráľa z roku 1721, kaštieľ z roku 1719

**1.7 Významné osobnosti obce:** Viliam Adámek misionár v Brazílii v Jaureté, Jozef Dobrovodský kňaz v Jeruzaleme.

#### **1.8 Výchova a vzdelávanie**

V súčasnosti výchovu a vzdelávanie detí v obci poskytuje:

- Materská škola , ktorá má tri triedy s počtom detí 75 od 3 rokov do 6 rokov

Na základe analýzy doterajšieho vývoja možno očakávať, že rozvoj vzdelávania sa bude orientovať na : deti do predškolskej dochádzky

#### **1.9 Zdravotníctvo**

Zdravotnú starostlivosť obec neposkytuje nakoľko leží v blízkosti mesta Trnava / asi 3 km/ .Mesto Trnava má polikliniku aj nemocnicu, ktorú využívajú občania obce . Obci bola zriadená lekáreň.

Na základe analýzy doterajšieho vývoja možno očakávať, že rozvoj zdravotnej starostlivosti sa bude orientovať na : mesto Trnava a lekáreň Biely Kostol.

#### **1.10 Sociálne zabezpečenie**

Sociálne služby v obci zabezpečuje :

- Zariadenie sociálnych služieb: opatrovateľskú službu poskytovala obec štyrom občanom - bežné služby ako nákupy, sprevádzanie lekárovi a občasný dohľad, dvoma pracovníčkami obecného úradu zamestnané na čiastočný úväzok. Ostatné druhy sociálnych služieb čiastočne zabezpečuje pre obec pracovníčka spoločného úradu pre sociálne služby Malženice. Tieto služby sú financované z vlastných príjmov obce

Na základe analýzy doterajšieho vývoja možno očakávať, že rozvoj sociálnych služieb sa bude orientovať na : opatrovateľskú službu, ostatné služby prostredníctvom spoločného úradu Malženice.

#### **1.11 Kultúra a šport**

Spoločenský a kultúrny život v obci zabezpečuje :

- Kultúrnym dome v obci sa konajú spoločenské akcie ,ktoré zabezpečuje obec:
- Posedenie s dôchodcami a členmi Jednoty dôchodcov, stávanie mája, Jánske ohne, MDD. Športové ihrisko a budova šatní v obci poskytuje miestnemu futbalovému klubu

Na základe analýzy doterajšieho vývoja možno očakávať, že kultúrny a spoločenský život sa bude orientovať na : Kultúrny dom a športové ihrisko

### **1.12 Hospodárstvo**

Najvýznamnejší poskytovatelia služieb v obci :

- APOCOMP s.r.o. internetové služby, Pneuservis Kľúčik -Opravy a servis automobilov
- COOP jednota – predaj potravín

Najvýznamnejší priemysel v obci :

- RB Production Trnava – výroba drevených okien a dverí
- .....

Najvýznamnejšia poľnohospodárska výroba v obci :

- V obci sa nenachádza žiadna poľnohospodárska výroba
- .....

Na základe analýzy doterajšieho vývoja možno očakávať, že hospodársky život v obci sa bude orientovať na : poskytovateľov služieb

### **1.13 Organizačná štruktúra obce**

Starosta obce: JUDr. Jozef Adámek

Zástupca starostu obce : Mgr. Miroslav Hrubý

Hlavný kontrolór obce: Daniela Macurová

Obecné zastupiteľstvo: Ing.Arch. Pavol Kováč, Milan Harčár, Stanislava Hlubíková, Vlasta Štefaničková, Ing. Ján Tižinák, Karol Bartek

Komisie: verejného poriadku

stavebná komisia: Ing. Arch.Pavol Kováč, Karol Bartek

sociálne veci: Stanislava Hlubíková, Vlasta Štefaničková

Obecný úrad: samostatný referent Mária Kloknerová, ekonóm Alena Lackovičová údržbár Imrich Isza pomocný robotník Jozef Galba

Rozpočtové organizácie obce: Materská škola Cintorínska 5,

Riaditeľka: Iveta Domoráková

Základná činnosť: predškolská výchova

## 2. Rozpočet obce na rok 2013 a jeho plnenie

Základným nástrojom finančného hospodárenia obce bol rozpočet obce na rok 2013. Obec v roku 2013 zostavila rozpočet podľa ustanovenia § 10 odsek 7) zákona č.583/2004 Z.z. o rozpočtových pravidlách územnej samosprávy a o zmene a doplnení niektorých zákonov v znení neskorších predpisov. Rozpočet obce na rok 2013 bol zostavený ako prebytkový. Bežný rozpočet bol zostavený ako prebytkový a kapitálový rozpočet nebol vytvorený.

Hospodárenie obce sa riadilo podľa schváleného rozpočtu na rok 2013.

Rozpočet obce bol schválený obecným zastupiteľstvom dňa 14.11.2012 uznesením č.127/2012

Rozpočet bol zmenený trikrát:

- prvá zmena schválená dňa 20.02.2013 uznesením č. 8/2013
- druhá zmena schválená dňa 15.05.2013 uznesením č. 33/2013
- tretia zmena schválená dňa 26.06.2013 uznesením č. 63/2013

### Rozpočet obce k 31.12.2013 v eurách

	Rozpočet	Rozpočet po zmenách
<b>Príjmy celkom</b>	<b>373 789,00</b>	<b>491 085,00</b>
z toho :		
Bežné príjmy	373 789,00	433 832,00
Kapitálové príjmy	0	3 080,00
Finančné príjmy	0	54 173,00
Príjmy RO s právnou subjektivit.	4 707,00	4 756,00
<b>Výdavky celkom</b>	<b>238 172,00</b>	<b>359 101,00</b>
z toho :		
Bežné výdavky	238 172,00	238 732,00
Kapitálové výdavky	0	111 069,00
Finančné výdavky	0	9 300,00
Výdavky RO s právnou subjektivit.	132 000,00	131 149,00
<b>Rozpočet obce</b>	<b>8 324,00</b>	<b>5 591,00</b>

### 2. Plnenie príjmov za rok 2013 v eurách

Rozpočet na rok 2013	Skutočnosť k 31.12.2013	% plnenia
378 496,00	486 444,12	128,52%

#### 1) Bežné príjmy - daňové príjmy:

Rozpočet na rok 2013	Skutočnosť k 31.12.2013	% plnenia
350 858,00	387 691,11	110,49

2) Bežné príjmy - nedaňové príjmy:

Rozpočet na rok 2013	Skutočnosť k 31.12.2013	% plnenia
14 976,00	23 333,44	155,80

3) Bežné príjmy - ostatné príjmy:

Rozpočet na rok 2013	Skutočnosť k 31.12.2013	% plnenia
7 955,00	13 408,58	168,55

Obec prijala nasledovné granty a transfery:

P.č.	Poskytovateľ	Suma v EUR	Účel
1.	Ministerstvo dopravy	2 273,87	Kritický stav cestnej infraštruktúry
2.	Ministerstvo financií SR	4 109,00	Zvýšenie plátov v školstve
3.	Krajský stavebný úrad	1 587,50	Spoločný stavebný úrad
4.	Krajský školský úrad	3 699,00	Školstvo
5.	Ministerstvo vnútra SR	481,80	Evidencia obyvateľstva
6.	ÚPSVaR Trnava	20,90	Stravné pre deti v HN
7.	Ministerstvo vnútra SR	106,80	Skladník CO
8.	Ministerstvo vnútra SR	9,71	Vojnové hroby
9.	Ministerstvo vnútra SR	1 120,00	Voľby

Granty a transfery boli účelovo viazané a boli použité v súlade s ich účelom.

4) Kapitálové príjmy:

Rozpočet na rok 2013	Skutočnosť k 31.12.2013	% plnenia
0,00	3 082,00	3 082,00%

5) Príjmové finančné operácie:

Rozpočet na rok 2013	Skutočnosť k 31.12.2013	% plnenia
0,00	54 173,00	

6) Príjmy rozpočtových organizácií s právnou subjektivitou:

Bežné príjmy :

Rozpočet na rok 2013	Skutočnosť k 31.12.2013	% plnenia
4 707,00	4 639,45	98,56

Kapitálové príjmy :

Rozpočet na rok 2013	Skutočnosť k 31.12.2013	% plnenia
0,00	0,00	

### 3. Čerpanie výdavkov za rok 2013 v eurách

Rozpočet na rok 2013	Skutočnosť k 31.12.2013	% plnenia
370 172,00	471 659,94	127,41

#### 1) Bežné výdavky:

Rozpočet na rok 2013	Skutočnosť k 31.12.2013	% plnenia
238 172,00	232 386,27	97,75%

v tom :

Funkčná klasifikácia	Rozpočet	Skutočnosť	% plnenia
Výdavky verejnej správy	109 233,00	98 596,12	90,26
Ekonomická oblasť	0,00	9 295,00	
Ochrana životného prostredia	36 457,00	39 244,36	107,64
Bývanie a občianska vybavenosť	54 324,00	60 598,18	111,54
Rekreácia, kultúra a náboženstvo	15 595,00	15 268,96	97,90
Vzdelávanie - predškolská výchova	132 000,00	128 228,31	97,14
Sociálne zabezpečenie	13 263,00	9 383,65	70,75
<b>Spolu</b>	<b>370 172,00</b>	<b>360 614,58</b>	<b>97,41</b>

#### 2) Kapitálové výdavky :

Rozpočet na rok 2013	Skutočnosť k 31.12.2013	% plnenia
0,00	111 045,36	

v tom :

Funkčná klasifikácia	rozpočet	skutočnosť	% plnenia
Výdavky verejnej správy	0,00	52 327,02	
Ekonomická oblasť	0,00	54 335,74	
Ochrana životného prostredia	0,00	4 382,60	
<b>Spolu</b>	<b>0,00</b>	<b>111 045,36</b>	

#### 3) Výdavkové finančné operácie :

Rozpočet na rok 2013	Skutočnosť k 31.12.2013	% plnenia
0,00	9 295,00	

#### 4) Výdavky rozpočtových organizácií s právnou subjektivitou:

##### Bežné výdavky :

Rozpočet na rok 2013	Skutočnosť k 31.12.2013	% plnenia
131 000,00	128 228,31	97,88

##### Kapitálové výdavky:

Rozpočet na rok 2013	Skutočnosť k 31.12.2013	% plnenia
1 000	149,99	14,99

## 2.3 Plán rozpočtu na roky 2014 - 2016

### 2.3.1 Príjmy celkom

	Skutočnosť k 31.12.2013	Plán na rok 2014	Plán na rok 2015	Plán na rok 2016
<b>Príjmy celkom</b>	<b>486 380,46</b>	<b>671094,00</b>	<b>416599,00</b>	<b>417414,00</b>
z toho :				
Bežné príjmy	424 433,12	406458,00	411892,00	412707,00
Kapitálové príjmy	3 082,00	247551,00		
Finančné príjmy	54 173,00	12378,00		
Príjmy RO s právnou subjektivitou	4 692,34	4707,00	4707,00	4707,00

### 2.3.2 Výdavky celkom

	Skutočnosť k 31.12.2013	Plán na rok 2014	Plán na rok 2015	Plán na rok 2016
<b>Výdavky celkom</b>	<b>481 104,93</b>	<b>662041,00</b>	<b>396974,00</b>	<b>405585,00</b>
z toho :				
Bežné výdavky	232 386,27	266532,00	252864,00	260625,00
Kapitálové výdavky	111 045,36	260429,00		
Finančné výdavky	9 295,00	10200,00	10200,00	10200,00
Výdavky RO s právnou subjektivitou	128 378,30	124880,00	133910,00	134760,00

## 3. Hospodárenie obce a rozdelenie prebytku hospodárenia za rok 2013

Hospodárenie obce	Skutočnosť k 31.12.2012
Bežné príjmy spolu	429 125,46
z toho : bežné príjmy obce	424 433,12
bežné príjmy RO	4 692,34
Bežné výdavky spolu	360 614,58
z toho : bežné výdavky obce	232 386,27
bežné výdavky RO	128 228,31
<b>Bežný rozpočet</b>	<b>68 510,88</b>
Kapitálové príjmy spolu	3 082,00
z toho : kapitálové príjmy obce	3 082,00
kapitálové príjmy RO	0,00
Kapitálové výdavky spolu	111 195,35
z toho : kapitálové výdavky obce	111 045,36
kapitálové výdavky RO	149,99
<b>Kapitálový rozpočet</b>	<b>-108 113,35</b>
<b>Prebytok/schodok bežného a kapitálového rozpočtu</b>	<b>-39 602,47</b>
<b>Vylúčenie z prebytku</b>	<b>0,00</b>

<b>Upravený prebytok/schodok bežného a kapitálového rozpočtu</b>	-39 602,47
Prijmy z finančných operácií	54 173,00
Výdavky z finančných operácií	9 295,00
<b>Rozdiel finančných operácií</b>	<b>44 878,00</b>
PRÍJMY SPOLU	486 380,46
VÝDAVKY SPOLU	481 104,93
<b>Hospodárenie obce</b>	<b>5 275,53</b>
<b>Vylúčenie z prebytku</b>	<b>4 173,00</b>

#### Riešenie hospodárenia obce:

**Prebytok rozpočtu** v sume 5 275,53. EUR zistený podľa ustanovenia § 10 ods. 3 písm. a) a b) zákona č. 583/2004 Z.z. o rozpočtových pravidlách územnej samosprávy a o zmene a doplnení niektorých zákonov v znení neskorších predpisov, navrhujeme použiť na:

- vrátenie do rezervného fondu 4173,00EUR

**Zostatok finančných operácií** v sume 1 102,53. EUR, navrhujeme použiť na:

- tvorbu rezervného fondu EUR

Na základe uvedených skutočností navrhujeme skutočnú tvorbu rezervného fondu za rok 2013 vo výške 5275,53 EUR.

## 4. Bilancia aktív a pasív v eurách

### 4.1 AKTÍVA

Názov	Skutočnosť k 31.12. 2012	Skutočnosť k 31.12.2013	Predpoklad rok 2014	Predpoklad rok 2015
<b>Majetok spolu</b>	1728759,22	1740339,47	1664752,56	1689829,64
<b>Neobežný majetok spolu</b>	1593809,19	1581367,37	1553979,40	1593479,40
z toho :				
Dlhodobý nehmotný majetok	3097,00	1315,00	1000,00	500,00
Dlhodobý hmotný majetok	1347732,70	1337072,88	1310000,00	1320000,00
Dlhodobý finančný majetok	242979,49	242979,49	242979,49	272979,49
<b>Obežný majetok spolu</b>	134321,40	157727,98	109773,16	95350,15
z toho :				
Zásoby	449,56	2690,46	1500,00	1500,00
Zúčtovanie medzi subjektami VS	20119,18	16696,17	13273,16	9850,15
Dlhodobé pohľadávky	0,00	0,00	0,00	0,00
Krátkodobé pohľadávky	6061,16	27860,94	5000,00	4000,00
Finančné účty	107691,50	110480,41	90000,00	80000,00
Poskytnuté návratné fin. výpomoci dlh.	0,00	0,00	0,00	0,00

Poskytnuté návratné fin. výpomoci krát.	0,00	0,00	0,00	0,00
<b>Časové rozlišenie</b>	628,63	1244,12	1000,00	1000,00

#### 4.2 PASÍVA

Názov	Skutočnosť k 31.12. 2012	Skutočnosť k 31.12.2013	Predpoklad rok 2014	Predpoklad rok 2015
<b>Vlastné imanie a záväzky spolu</b>	1728759,22	1740339,47	1664752,56	1689829,64
<b>Vlastné imanie</b>	1121902,12	1167972,51	1152855,00	12376,99,87
z toho :				
Oceňovacie rozdiely	0,00	0,00	0,00	0,00
Výsledok hospodárenia	1121902,12	1167972,51	1152855,00	737699,80
<b>Záväzky</b>	72294,96	89434,61	80595,00	72457,00
z toho :				
Rezervy	11116,52	10404,75	8500,00	9500,00
Zúčtovanie medzi subjektami VS	0,00	0,00	0,00	0,00
Dlhodobé záväzky	37,02	29,61	30,00	32,00
Krátkodobé záväzky	61141,42	38295,25	41500,00	42500,00
Bankové úvery a výpomoci		40705,00	30565,00	20425,00
<b>Časové rozlišenie</b>	534562,14	482932,35	431302,56	379672,77

Analýza významných položiek z účtovnej závierky:

- významných prírastkov majetku : rekonštrukcia budovy pre obecný úrad
- predaja dlhodobého majetku : odkúpenie obecných pozemkov- predzáhradky pri obytných domoch

## 5. Vývoj pohľadávok a záväzkov v eurách

### 5.1. Pohľadávky

Pohľadávky	Stav k 31.12 2012	Stav k 31.12 2013
Pohľadávky do lehoty splatnosti	6061,16	27860,94
Pohľadávky po lehote splatnosti	0,00	0,00

### 5.2 Záväzky

Záväzky	Stav k 31.12 2012	Stav k 31.12 2013
Záväzky do lehoty splatnosti	61141,42	38295,25
Záväzky po lehote splatnosti	0,00	0,00

Analýza významných položiek z účtovnej závierky:

- nárast pohľadávok- nedodržanie platby za DZN do 31.12.2013 veľkými podnikateľskými subjektmi v obci

## 6. Hospodársky výsledok v eurách

Názov	Skutočnosť k 31.12. 2012	Skutočnosť k 31.12.2013	Predpoklad rok 2014	Predpoklad rok 2015
<b>Náklady</b>	<b>411777,15</b>	<b>438765,65</b>	<b>444747,52</b>	<b>419210,00</b>
50 – Spotrebované nákupy	42813,92	34570,71	32000,00	31500,00
51 – Služby	64107,25	69932,16	65000,00	64500,00
52 – Osobné náklady	99241,74	99980,30	120500,00	98500,00
53 – Služby	192,00	346,10	210,00	200,00
54 – Ostatné náklady na prevádzkovú činnosť	6235,78	10377,47	9300,00	9400,00
55 – Odpisy, rezervy a OP z prevádzkovej a finančnej činnosti a zúčtovanie časového rozlíšenia	62778,46	82027,52	82027,52	9500,00
56 – Finančné náklady	1835,29	2760,97	2200,00	2100,00
57 – Mimoriadne náklady	0,00	0,00	0,00	0,00
58 – Náklady na transfery a náklady z odvodov príjmov	134523,79	139459,11	133500,00	133500,00
59 – Dane z príjmov	48,92	11,31	10,00	10,00
<b>Výnosy</b>	<b>464637,65</b>	<b>484835,24</b>	<b>453931,25</b>	<b>455676,25</b>
60 – Tržby za vlastné výkony a tovar	3956,33	913,57	900,00	850,00
61 – Zmena stavu vnútroorganizačných služieb	0,00	0,00	0,00	0,00
62 – Aktivácia	0,00	0,00	0,00	0,00
63 – Daňové a colné výnosy a výnosy z poplatkov	408189,78	420254,24	400094,00	400894,00
64 – Ostatné výnosy	12521,27	14096,85	6000,00	6000,00
65 – Zúčtovanie rezerv a OP z prevádzkovej a finančnej činnosti a zúčtovanie časového rozlíšenia	9138,43	11122,37	8500,00	9500,00
66 – Finančné výnosy	259,67	60,96	50,00	45,00

67 – Mimoriadne výnosy	0,00	0,00	0,00	0,00
69 – Výnosy z transferov a rozpočtových príjmov v obciach, VÚC a v RO a PO zriadených obcou alebo VÚC	30272,17	38387,25	38387,25	38387,25
<b>Hospodársky výsledok / + kladný HV, - záporný HV /</b>	<b>52860,50</b>	<b>46069,59</b>	<b>9 183,73</b>	<b>36466,25</b>

Hospodársky výsledok kladný v sume 52860,50 € bol zúčtovaný na účet 428 – Nevysporiadaný výsledok hospodárenia minulých rokov.

**Analýza nákladov a výnosov v porovnaní s minulým rokom a s vysvetlením významných rozdielov.**

Obec v porovnaní s predchádzajúcim rokom vyúčtovala z daní za stavebné pozemky vyššiu sumu , nakoľko sa otvorili nové stavebné lokality **PODOLKY III. a IV.**

## 7. Ostatné dôležité informácie

### 7.1 Prijaté granty a transfery

V roku 2013 obec prijala nasledovné granty a transfery:

Poskytovateľ	Účelové určenie grantov a transferov	Suma prijatých prostriedkov v EUR
Minister.dopravy	Kritický stav cestnej infraštruktúry	2273,87
Minister.financií	Zvýšenie plátov v školstve	4109,00
Krajský stav.úrad	Spoločný stavebný úrad	1587,50
Krajský škol.úrad	Školstvo	3699,00
Ministerstvo vnútra	Evidencia obyvateľstva	481,80
Ministerstvo vnútra	Voľby	1120,00

Popis najvýznamnejších prijatých grantov a transferov:

- Obec prijala transfer v sume 2273,87 na údržbu ciest v obci
- Pracovníci Materskej školy pedagogický aj nepedagogický získali prostredníctvom obce transfer v sume 4109,00 na zvýšenie plátov.
- .....

### 7.2 Poskytnuté dotácie

V roku 2013 obec neposkytla zo svojho rozpočtu dotácie

Prijímateľ dotácie	Účelové určenie dotácie	Suma poskytnutých Prostriedkov v EUR
--------------------	-------------------------	--------------------------------------

### **7.3 Významné investičné akcie v roku 2013**

Najvýznamnejšie investičné akcie realizované v roku 2013:

- Rekonštrukcia administratívneho centra – obecný úrad v sume 143487,75Eur
- Vybudovanie spevnených plôch a rigolu na Pionierskom námestí v sume 28 420,49Eur
- .....

### **7.4 Predpokladaný budúci vývoj činnosti**

Predpokladané investičné akcie realizované v budúcich rokoch:

- Dobudovanie kanalizácie na Viničnej ulici a časti Pionierskeho námestia
- Zateplenie a výmena okien na budove Materskej školy druhá časť budovy
- .....

### **7.5 Udalosti osobitného významu po skončení účtovného obdobia**

Obec nezaznamenala žiadnu udalosť osobitného významu po skončení účtovného obdobia.

Vypracovala: Lackovičová

V Bielom Kostole dňa 22.04.2014

#### **Prílohy:**

- Individuálna účtovná závierka: Súvaha, Výkaz ziskov a strát, Poznámky
- Výrok audítora k individuálnej účtovnej závierke

## 1. Základná charakteristika Obce Biely Kostol

Obec je samostatný územný samosprávny a správny celok Slovenskej republiky. Obec je právnickou osobou, ktorá za podmienok ustanovených zákonom samostatne hospodári s vlastným majetkom a s vlastnými príjmami. Základnou úlohou obce pri výkone samosprávy je starostlivosť o všestranný rozvoj jej územia a o potreby jej obyvateľov.

### 1.1 Geografické údaje

Geografická poloha obce : Biely Kostol leží v centrálnej časti Trnavskej pahorkatiny v tesnom susedstve mesta Trnavy. Východnou časťou chotára preteká riečka Parná.

Susedné mestá a obce : Ružindol, Trnava, Cífer

Celková rozloha obce :241 ha

Nadmorská výška : 150m

### 1.2 Demografické údaje

Hustota a počet obyvateľov : 641,08 obyv./km<sup>2</sup>, k 31.12.2013 1545 obyvateľov

Národnostná štruktúra : slovenská , česká

Štruktúra obyvateľstva podľa náboženského významu : rímskokatolícka , evanjelická, bez vyznania

Vývoj počtu obyvateľov : pristáhovalo sa 60 obyvateľov , odhlásilo sa 11 obyvateľov, narodilo sa 17 detí zomrelo 8 obyvateľov

### 1.3 Ekonomické údaje


Nezamestnanosť v obci : 2,25%

Nezamestnanosť v okrese : 8,11%


Vývoj nezamestnanosti : stúpa o 1%

### 1.4 Symboly obce

Erb obce :



Vlajka obce :



Pečať obce :