

GLOVIS SLOVAKIA, s.r.o.

Poznámky individuálnej účtovnej závierky

Zostavenej k 31. decembru 2014

(údaje v tabuľkách sú uvedené v celých eurách, ak nie je uvedené inak)

Poznámka:

V poznámkach sa uvádzajú informácie ustanovené opatrením o obsahu poznámok k individuálnej účtovnej závierke, pre ktoré má účtovná jednotka obsahovú náplň. Všetky údaje a informácie uvedené v týchto poznámkach vychádzajú z účtovníctva a nadväzujú na individuálne účtovné výkazy. Hodnotové údaje sú uvedené v celých eurách (pokiaľ nie je uvedené inak).

## I. VŠEOBECNÉ INFORMÁCIE

### 1. Základné údaje o spoločnosti

|   |   |
|---|---|
| <b>Obchodné meno a sídlo</b>                    | GLOVIS SLOVAKIA, s.r.o.<br>Na Bráne 1, 010 48 Žilina  |
| <b>Dátum založenia</b>                          | 16. december 2004   |
| <b>Dátum vzniku (podľa obchodného registra)</b> | 11. január 2005   |
| <b>Hospodárska činnosť</b>                      | <ul style="list-style-type: none"> <li>- Poskytovanie logistických služieb,</li> <li>- skladovanie okrem prevádzkovania verejných skladov,</li> <li>- nákladná cestná doprava vykonávaná cestnými nákladnými vozidlami, ktorých celková hmotnosť vrátane prípojného vozidla nepresahuje 3,5 t,</li> <li>- manipulácia s tovarmi,</li> <li>- prenájom hnutelných vecí v rozsahu voľnej živnosti,</li> <li>- prenájom, požičiavanie strojov, prístrojov a zariadení bez obsluhujúceho personálu,</li> <li>- výroba a predaj automobilových doplnkov v rozsahu voľnej živnosti.</li> </ul> |

### 2. Zamestnanci

| <b>Názov položky</b>   | <b>2014</b> | <b>2013</b> |
|--|-------------|-------------|
| Priemerný prepočítaný počet zamestnancov                           | 285         | 175         |
| Stav zamestnancov ku dňu, ku ktorému sa zostavuje účtovná závierka | 342         | 192         |
| <i>z toho: vedúci zamestnanci</i>                                  | <i>13</i>   | <i>13</i>   |

### 3. Neobmedzené ručenie

GLOVIS SLOVAKIA, s.r.o. (ďalej len „spoločnosť“) nie je neobmedzene ručiacim spoločníkom v žiadnej obchodnej spoločnosti.

### 4. Právny dôvod zostavenia účtovnej závierky

Táto účtovná závierka je riadna účtovná závierka za GLOVIS SLOVAKIA, s.r.o. Bola zostavená za účtovné obdobie od 1. januára do 31. decembra 2014 podľa slovenských právnych predpisov, a to zákona o účtovníctve a postupov účtovania pre podnikateľov.

Účtovná závierka je zostavená na všeobecné použitie. Informácie v nej uvedené nie je možné použiť na účely akéhokoľvek špecifického používateľa ani na posúdenie jednotlivých transakcií. Používatelia účtovnej závierky by sa pri rozhodovaní nemali spoliehať na túto účtovnú závierku ako jediný zdroj informácií.

### 5. Schválenie účtovnej závierky za rok 2013

Účtovná závierka spoločnosti GLOVIS SLOVAKIA, s.r.o., za rok 2013 bola schválená rozhodnutím spoločníka zo dňa 2. septembra 2014.

GLOVIS SLOVAKIA, s.r.o.

Poznámky individuálnej účtovnej závierky

Zostavenej k 31. decembru 2014

(údaje v tabuľkách sú uvedené v celých eurách, ak nie je uvedené inak)

**6. Členovia orgánov spoločnosti**

| <b>Orgán</b>               | <b>Funkcia</b>                                    | <b>Meno</b>    |
|----------------------------|---|----------------|
| Štatutárny orgán – konateľ | prezident spoločnosti                             | Tae-Young Park |
|                            | finančný riaditeľ, konajúci na základe plnej moci | Hwang Do Young |
| Dozorná rada zrušená       |   |                |
| Výkonné vedenie            | prezident   | Tae-Young Park |
|                            | finančný riaditeľ                                 | Hwang Do Young |

**7. Štruktúra spoločníkov a ich podiel na základnom imaní**

| <b>Spoločníci</b> | <b>Podiel na základnom imaní</b> |            | <b>Hlasovacie práva v %</b> | <b>Iný podiel na ostatných položkách VI ako na základnom imaní v %</b> |
|-------------------|----------------------------------|------------|-----------------------------|--|
|                   | <b>v eurách</b>                  | <b>v %</b> |                             |  |
| Glovis Co. Ltd.   | 5 012 448                        | 100        | 100                         | -  |
| <b>Spolu</b>      | <b>5 012 448</b>                 | <b>100</b> | <b>100</b>                  | <b>-</b>   |

**8. Konsolidovaná účtovná závierka**

Spoločnosť GLOVIS SLOVAKIA s.r.o., je dcérskou spoločnosťou spoločnosti Glovis Co., Ltd., so sídlom 12-17F Daerung Gangnam Tower, Yeoksam-dong, Gangnam-gu 826-20, Soul 135-935, Kórejská republika, ktorá zostavuje konsolidovanú účtovnú závierku za všetky skupiny podnikov konsolidovaného celku. Spoločnosť Glovis Co., Ltd., je bezprostredne konsolidujúcou spoločnosťou.

Spoločnosť Glovis Co., Ltd. je bezprostredná materská spoločnosť, a zostavuje konsolidovanú účtovnú závierku podľa Medzinárodných štandardov pre finančné výkazníctvo. Konsolidovaná účtovná závierka spoločnosti Glovis Co., Ltd., je sprístupnená v jej sídle v Soule.

**II. POUŽITÉ ÚČTOVNÉ ZÁSADY A ÚČTOVNÉ METÓDY**

- Spoločnosť uplatňuje účtovné princípy a postupy účtovania v súlade so zákonom o účtovníctve a s postupmi účtovania pre podnikateľov, ktoré platia v Slovenskej republike. Účtovníctvo sa vedie v peňažných jednotkách slovenskej meny, t. j. v eurách.
- Účtovná závierka za rok 2014 bola spracovaná za predpokladu nepretržitého pokračovania činnosti.

Spoločnosť je závislá na jej majoritnom zákazníkovi KIA Motors Slovakia s.r.o. (bližšie pozri pozn. V.1.1). Vedenie spoločnosti pravidelne monitoruje vplyv závislosti spoločnosti na majoritnom zákazníkovi. Vedenie spoločnosti nepredpokladá, že by táto skutočnosť významným spôsobom ovplyvnila jej schopnosť nepretržite pokračovať v činnosti.

- Účtovníctvo sa vedie na základe dodržania časovej a vecnej súvislosti nákladov a výnosov. Za základ sa berú všetky náklady a výnosy, ktoré sa vzťahujú na účtovné obdobie bez ohľadu na dátum ich platenia.
- Pri oceňovaní majetku a záväzkov sa uplatňuje zásada opatrnosti, t. j. berú sa za základ všetky riziká, straty a zníženia hodnoty, ktoré sa týkajú majetku a záväzkov a ktoré sú známe ku dňu, ku ktorému sa zostavuje účtovná závierka.
- Moment zaúčtovania výnosov – výnosy sa účtujú pri splnení dodacích podmienok, nakoľko v tomto okamihu prechádzajú na odberateľa významné riziká a vlastnícke práva.
- Dlhodobé a krátkodobé pohľadávky, záväzky, úvery a pôžičky – pohľadávky a záväzky sa v súvahe vykazujú ako dlhodobé alebo krátkodobé podľa zostatkovej doby splatnosti ku dňu, ku ktorému sa zostavuje účtovná závierka. Časť dlhodobej pohľadávky a časť dlhodobého záväzku, ktorých splatnosť nie je dlhšia ako jeden rok odo dňa, ku ktorému sa zostavuje účtovná závierka, sa vykazujú v súvahe ako krátkodobá pohľadávka alebo krátkodobý záväzok.

GLOVIS SLOVAKIA, s.r.o.

Poznámky individuálnej účtovnej závierky

Zostavenej k 31. decembru 2014

(údaje v tabuľkách sú uvedené v celých eurách, ak nie je uvedené inak)

7. Použitie odhadov – zostavenie účtovnej závierky si vyžaduje, aby vedenie spoločnosti vypracovalo odhady a predpoklady, ktoré majú vplyv na vykazované sumy aktív a pasív, uvedenie možných budúcich aktív a pasív k dátumu, ku ktorému sa zostavuje účtovná závierka, ako aj na vykazovanú výšku výnosov a nákladov počas roka. Skutočné výsledky sa môžu od takýchto odhadov líšiť.
8. Vykázané dane – slovenské daňové právo je relatívne mladé s nedostatkom existujúcich precedensov a podlieha neustálym novelizáciám. Nakoľko existujú rôzne interpretácie daňových zákonov a predpisov pri uplatňovaní v rôznych typoch transakcií, sumy vykázané v účtovnej závierke sa môžu neskôr zmeniť podľa konečného stanoviska daňových úradov.

#### 9. Spôsob ocenenia jednotlivých zložiek majetku a záväzkov – prvé ocenenie

Pri obstaraní majetku sa uplatňuje princíp obstarávacích cien (t. j. historických cien). Ocenenie jednotlivých položiek majetku a záväzkov je takéto:

- a) Dlhodobý hmotný a nehmotný majetok obstaraný kúpou – obstarávacou cenou. Obstarávacía cena je cena, za ktorú sa majetok obstaral, a náklady súvisiace s jeho obstaraním (prepravné a clo).
- b) Dlhodobý nehmotný majetok vytvorený vlastnou činnosťou – vlastnými nákladmi alebo reprodukčnou obstarávacou cenou, ak sú vlastné náklady vyššie ako reprodukčná obstarávacía cena tohto majetku. Vlastné náklady zahŕňajú priame náklady vynaložené na výrobu alebo inú činnosť a nepriame náklady, ktoré sa vzťahujú na výrobu alebo inú činnosť. Reprodukčná obstarávacía cena je cena, za ktorú by sa majetok obstaral v čase, keď sa o ňom účtuje.
- c) Dlhodobý hmotný majetok vytvorený vlastnou činnosťou – vlastnými nákladmi. Vlastné náklady zahŕňajú priame náklady vynaložené na výrobu alebo inú činnosť, a nepriame náklady, ktoré sa vzťahujú na výrobu alebo inú činnosť.
- d) Dlhodobý nehmotný a hmotný majetok obstaraný iným spôsobom – reprodukčnou obstarávacou cenou v prípade bezodplatného nadobudnutia majetku alebo majetku novo zisteného pri inventarizácii, t. j. cenou, za ktorú by sa majetok obstaral v čase, keď sa o ňom účtuje.
- e) Majetok obstaraný v rámci finančného prenájmu sa účtuje do majetku vo výške svojej reálnej hodnoty ku dňu obstarania (celková suma dohodnutých platieb znížená o nerealizované finančné náklady). Súvisiaci záväzok voči prenajímateľovi je v súvahe vykázaný v *Ostatných dlhodobých záväzkoch* a krátkodobá časť v *Ostatných záväzkoch*. Nerealizované finančné náklady, ktoré predstavujú rozdiel medzi celkovou sumou dohodnutých platieb a reálnou hodnotou obstaraného majetku, sa účtujú vo výkaze ziskov a strát počas doby trvania prenájmu použitím metódy efektívnej úrokovej miery. Náklady súvisiace s obstaraním predmetu finančného prenájmu zvyšujú jeho ocenenie.
- f) Dlhodobý finančný majetok – obstarávacou cenou. Obstarávacía cena predstavuje cenu, za ktorú sa majetok obstaral, a náklady súvisiace s jeho obstaraním (poplatky a provízie maklérom, poradcom, burzám).
- g) Zásoby obstarané kúpou:
- Nakupovaný materiál – obstarávacou cenou. Pri úbytku rovnakého druhu zásob sa používa metóda váženého aritmetického priemeru. Do vedľajších nákladov vstupuje clo, prepravné a provízie. Vedľajšie náklady sa rozvrhujú ako odchýlka podľa podielu súčtu stavu a prírastku odchýlky na súčte stavu a prírastku zásob.
  - Nakupovaný tovar – obstarávacou cenou. Pri úbytku rovnakého druhu zásob sa používa metóda váženého aritmetického priemeru. Do vedľajších nákladov patrí prepravné, clo a provízie.
- h) Zásoby obstarané iným spôsobom – reprodukčnou obstarávacou cenou v prípade bezodplatného nadobudnutia zásob alebo zásob novo zistených pri inventarizácii, t. j. cenou, za ktorú by sa majetok obstaral v čase, keď sa o ňom účtuje.
- i) Pohľadávky:
- pri ich vzniku alebo bezodplatnom nadobudnutí – menovitou hodnotou,
  - pri odplatnom nadobudnutí (postúpení) alebo nadobudnutí vkladom do základného imania – obstarávacou cenou.

GLOVIS SLOVAKIA, s.r.o.

Poznámky individuálnej účtovnej závierky

Zostavenej k 31. decembru 2014

(údaje v tabuľkách sú uvedené v celých eurách, ak nie je uvedené inak)

Pri neúročených dlhodobých pohľadávkach a dlhodobých pôžičkách sa uvádza opravná položka v stĺpci korekcia, čím sa upravuje hodnota tejto pohľadávky a pôžičky na jej súčasnú hodnotu, napríklad metódou efektívnej úrokovej miery.

- j) Krátkodobý finančný majetok – obstarávacou cenou. Obstarávacia cena je cena, za ktorú sa majetok obstaral, a náklady súvisiace s jeho obstaraním (poplatky a provízie maklérom, poradcom, burzám).
- k) Časové rozlíšenie na strane aktív súvahy – očakávanou menovitou hodnotou.
- l) Závazky:
  - pri ich vzniku – menovitou hodnotou,
  - pri prevzatí – obstarávacou cenou.
- m) Rezervy – v očakávanej výške záväzku alebo poistnomatematickými metódami.
- n) Dlhopisy, pôžičky, úvery:
  - pri ich vzniku – menovitou hodnotou,
  - pri prevzatí – obstarávacou cenou.

Úroky z dlhopisov, pôžičiek a úverov sa účtujú do obdobia, s ktorým časovo a vecne súvisia.

- o) Časové rozlíšenie na strane pasív súvahy – očakávanou menovitou hodnotou.
- p) Daň z príjmov splatná – podľa slovenského zákona o dani z príjmov sa splatné dane z príjmov určujú z účtovného zisku pred zdanením pri sadzbe 22 % po úpravách o niektoré položky na daňové účely.
- q) Daň z príjmov odložená – účtuje sa pri dočasných rozdieloch medzi účtovnou hodnotou majetku a záväzkov vykázanou v súvahe a ich daňovou základňou, pri možnosti umorovať daňovú stratu v budúcnosti a pri možnosti previesť nevyužité daňové odpočty do budúcich období. Pri určení výšky odloženej dane z príjmov sa použila sadzba dane z príjmov platná v nasledujúcom účtovnom období, t. j. 22 %.

#### 10. Spôsob ocenenia jednotlivých zložiek majetku a záväzkov – nasledujúce ocenenie

- a) Predpokladané riziká, straty a zníženia hodnoty, ktoré sa týkajú majetku a záväzkov, sa vyjadrujú prostredníctvom rezerv, opravných položiek a odpisov.
  - Rezervy – účtujú sa v očakávanej výške záväzku. Spoločnosť vytvára rezervu na nevyčerpané dovolenky, rezervu na audit, rezervu na zamestnanecké požitky a ostatné rezervy. Ku dňu, ku ktorému sa zostavuje účtovná závierka, sa posudzujú ich výška a odôvodnenosť.
  - Opravné položky – účtujú sa v sume opodstatneného predpokladu zníženia hodnoty majetku oproti jeho oceneniu v účtovníctve, a to:
    - k zastaveným investíciám na základe zhodnotenia ich účtovnej hodnoty vo vzťahu k novej realizovateľnej cene,
    - k dlhodobému hmotnému majetku, ktorý sa nepoužíva, na základe posúdenia jeho využiteľnosti v budúcnosti a možného odpredaja,
    - k zásobám podľa posúdenia ich využiteľnosti v spoločnosti alebo možného odpredaja,
    - k pohľadávkam na základe posúdenia vekovej štruktúry pohľadávok v kombinácii s individuálnym posúdením ich návratnosti podľa jednotlivých odberateľov.
  - Plán odpisov

Dlhodobý hmotný a nehmotný majetok sa odpisuje podľa plánu odpisov, ktorý bol stanovený vzhľadom na odhad reálnej ekonomickej životnosti. Majetok sa odpisuje počas predpokladanej doby používania zodpovedajúcej spotrebe budúcich ekonomických úžitkov z majetku. Účtovné odpisy sú rovnomerné. Majetok sa začína odpisovať v mesiaci jeho zaradenia do používania.

GLOVIS SLOVAKIA, s.r.o.

Poznámky individuálnej účtovnej závierky

Zostavenej k 31. decembru 2014

(údaje v tabuľkách sú uvedené v celých eurách, ak nie je uvedené inak)

Priemerné životnosti podľa plánu odpisov sú:

| <i>Druh majetku</i>  | <i>Životnosť</i> | <i>Ročná sadzba odpisov</i> |
|----------------------|------------------|-----------------------------|
| Stroje a zariadenia  | 5 – 10 rokov     | 20 – 10 %                   |
| Dopravné prostriedky | 3 roky           | 33,33 %                     |
| Inventár             | 3 roky           | 33,33 %                     |
| Softvér              | 3 roky           | 33,33 %                     |

Spoločnosť uplatňuje v niektorých prípadoch komponentný spôsob odpisovania, t. j. pri tvorbe odpisového plánu sa zohľadnila rôzna doba použiteľnosti a rôzny priebeh opotrebenia jednotlivých oddeliteľných súčastí dlhodobého majetku.

Daňové odpisy sa uplatňujú podľa sadzieb uvedených v zákone o dani z príjmov platných pre rovnomerné odpisovanie.

### 11. Prepočet údajov v cudzích menách na slovenskú menu

Majetok a záväzky vyjadrené v cudzej mene sa prepočítavajú na eurá referenčným výmenným kurzom určeným a vyhláseným Európskou centrálnou bankou (ECB) alebo Národnou bankou Slovenska (NBS) v deň predchádzajúci dňu uskutočnenia účtovného prípadu a v deň, ku ktorému sa zostavuje účtovná závierka. Prijaté a poskytnuté preddavky v cudzej mene sa ku dňu, ku ktorému sa zostavuje účtovná závierka, neprepočítavajú. Pri kúpe a predaji cudzej meny za menu euro a pri prevode peňažných prostriedkov z účtu zriadeného v cudzej mene na účet zriadený v eurách a z účtu zriadeného v eurách na účet zriadený v cudzej mene sa použil kurz, za ktorý boli tieto hodnoty nakúpené alebo predané. Ak sa predaj alebo kúpa cudzej meny uskutoční za iný kurz ako ponúka komerčná banka v kurzovom lístku, použije sa kurz, ktorý komerčná banka v deň vysporiadania obchodu ponúka v kurzovom lístku. Ak sa kúpa alebo predaj neuskutočňuje s komerčnou bankou, použije sa referenčný výmenný kurz určený a vyhlásený ECB alebo NBS v deň predchádzajúci dňu vysporiadania obchodu.

### III. VÝCHODISKÁ PRE ZOSTAVENIE ÚČTOVNEJ ZÁVIERKY

K 31. decembru 2014 sa zmenila štruktúra súvahy a výkazu ziskov a strát. Zmena si vyžiadala aj preradenie položiek v súvahe a výkaze ziskov a strát za predchádzajúce účtovné obdobie podľa novej štruktúry výkazov. Zmena nemala žiadny vplyv na výsledok hospodárenia bežného účtovného obdobia, ani na výsledok hospodárenia minulých rokov.

Poznámky Úč POD 3-01

IČO: 35 916 249

DIČ: 2021961194

GLOVIS SLOVAKIA, s.r.o.

Poznámky individuálnej účtovnej závierky

Zostavenej k 31. decembru 2014

(údaje v tabuľkách sú uvedené v celých eurách, ak nie je uvedené inak)

#### IV. ÚDAJE VYKÁZANÉ NA STRANE AKTÍV SÚVAHY

##### 1. Dlhodobý nehmotný a hmotný majetok

1.1. Pohyby na účtoch dlhodobého nehmotného majetku, oprávok, opravných položiek a zostatkovej hodnoty

31. december 2014

|                           | Aktivované náklady na vývoj | Softvér | Oceniteľné práva | Goodwill | Ostatný dlhodobý nehmotný majetok | Obstarávaný dlhodobý nehmotný majetok | Poskytnuté preddavky | Celkom  |
|---------------------------|-----------------------------|---------|------------------|----------|-----------------------------------|---------------------------------------|----------------------|---------|
| <b>Prvotné ocenenie</b>   |                             |         |                  |          |                                   |                                       |                      |         |
| K 1. januára 2014         | -                           | 230 079 | -                | -        | -                                 | -                                     | -                    | 230 079 |
| Prírastky                 | -                           | -       | -                | -        | -                                 | 14 000                                | -                    | 14 000  |
| Úbytky                    | -                           | -       | -                | -        | -                                 | -                                     | -                    | -       |
| Presuny                   | -                           | 14 000  | -                | -        | -                                 | (14 000)                              | -                    | -       |
| K 31. decembru 2014       | -                           | 244 079 | -                | -        | -                                 | -                                     | -                    | 244 079 |
| <b>Oprávky</b>            |                             |         |                  |          |                                   |                                       |                      |         |
| K 1. januára 2014         | -                           | 223 080 | -                | -        | -                                 | -                                     | -                    | 223 080 |
| Prírastky                 | -                           | 5 736   | -                | -        | -                                 | -                                     | -                    | 5 765   |
| Úbytky                    | -                           | -       | -                | -        | -                                 | -                                     | -                    | -       |
| K 31. decembru 2014       | -                           | 228 845 | -                | -        | -                                 | -                                     | -                    | 228 845 |
| <b>Opravná položka</b>    |                             |         |                  |          |                                   |                                       |                      |         |
| K 1. januára 2014         | -                           | -       | -                | -        | -                                 | -                                     | -                    | -       |
| Prírastky                 | -                           | -       | -                | -        | -                                 | -                                     | -                    | -       |
| Úbytky                    | -                           | -       | -                | -        | -                                 | -                                     | -                    | -       |
| K 31. decembru 2014       | -                           | -       | -                | -        | -                                 | -                                     | -                    | -       |
| <b>Zostatková hodnota</b> |                             |         |                  |          |                                   |                                       |                      |         |
| K 1. januára 2014         | -                           | 6 999   | -                | -        | -                                 | -                                     | -                    | 6 999   |
| K 31. decembru 2014       | -                           | 15 234  | -                | -        | -                                 | -                                     | -                    | 15 234  |

Poznámky Úč POD 3-01

IČO: 35 916 249

DIČ: 2021961194

GLOVIS SLOVAKIA, s.r.o.

Poznámky individuálnej účtovnej závierky

Zostavenej k 31. decembru 2014

(údaje v tabuľkách sú uvedené v celých eurách, ak nie je uvedené inak)

31. december 2013

|                           | Aktivované náklady na vývoj | Softvér | Ocenené/práva | Goodwill | Ostatný dlhodobý nehmotný majetok | Obstarávaný dlhodobý nehmotný majetok | Poskytnuté preddavky | Celkom  |
|---------------------------|-----------------------------|---------|---------------|----------|-----------------------------------|---------------------------------------|----------------------|---------|
| <b>Prvotné ocenenie</b>   |                             |         |               |          |                                   |                                       |                      |         |
| K 1. januára 2013         | -                           | 224 360 | -             | -        | -                                 | -                                     | -                    | 224 360 |
| Prírastky                 | -                           | -       | -             | -        | -                                 | 5 719                                 | -                    | 5 719   |
| Úbytky                    | -                           | -       | -             | -        | -                                 | -                                     | -                    | -       |
| Presuny                   | -                           | 5 719   | -             | -        | -                                 | (5 719)                               | -                    | -       |
| K 31. decembru 2013       | -                           | 230 079 | -             | -        | -                                 | -                                     | -                    | 230 079 |
| <b>Oprávky</b>            |                             |         |               |          |                                   |                                       |                      |         |
| K 1. januára 2013         | -                           | 215 596 | -             | -        | -                                 | -                                     | -                    | 215 596 |
| Prírastky                 | -                           | 7 484   | -             | -        | -                                 | -                                     | -                    | 7 484   |
| Úbytky                    | -                           | -       | -             | -        | -                                 | -                                     | -                    | -       |
| K 31. decembru 2013       | -                           | 223 080 | -             | -        | -                                 | -                                     | -                    | 223 080 |
| <b>Opravná položka</b>    |                             |         |               |          |                                   |                                       |                      |         |
| K 1. januára 2013         | -                           | -       | -             | -        | -                                 | -                                     | -                    | -       |
| Prírastky                 | -                           | -       | -             | -        | -                                 | -                                     | -                    | -       |
| Úbytky                    | -                           | -       | -             | -        | -                                 | -                                     | -                    | -       |
| K 31. decembru 2013       | -                           | -       | -             | -        | -                                 | -                                     | -                    | -       |
| <b>Zostatková hodnota</b> |                             |         |               |          |                                   |                                       |                      |         |
| K 1. januára 2013         | -                           | 8 764   | -             | -        | -                                 | -                                     | -                    | 8 764   |
| K 31. decembru 2013       | -                           | 6 999   | -             | -        | -                                 | -                                     | -                    | 6 999   |

Poznámky ÚČ POD 3-01

IČO: 35 916 249

DIČ: 2021961194

GLOVIS SLOVAKIA, s.r.o.

Poznámky individuálnej účtovnej závierky

Zostavenej k 31. decembru 2014

(údaje v tabuľkách sú uvedené v celých eurách, ak nie je uvedené inak)

1.2. Pohyby na účtoch dlhodobého hmotného majetku, oprávok, opravných položiek a zostatkovej hodnoty

31. december 2014

| Pozemky                   | Stavby | Samostatné hmotné<br>veci a súbory<br>hmotných vecí | Pestovateľské<br>celky trvalých<br>porastov | Základné<br>stádo a ťažné<br>zvieratá | Ostatný<br>dlhodobý<br>hmotný<br>majetok | Obstarávaný<br>dlhodobý<br>hmotný<br>majetok | Poskytnuté<br>preddavky | Celkom      |
|---------------------------|--------|---|---|---------------------------------------|--|--|-------------------------|-------------|
| <b>Prvotné ocenenie</b>   |        |   |   |                                       |  |  |                         |             |
| K 1. januára 2014         | -      | 1 770 000   | -   | -                                     | -  | -  | -                       | 19 588 384  |
| Prírastky                 | -      | -   | -   | -                                     | -  | -  | -                       | 3 044 682   |
| Úbytky                    | -      | (1 041 669)   | -   | -                                     | -  | -  | -                       | (1 041 669) |
| Presuny                   | -      | 3 044 682   | -   | -                                     | -  | (3 044 682)                                  | -                       | -           |
| K 31. decembru 2014       | -      | 1 770 000   | -   | -                                     | -  | -  | -                       | 21 591 397  |
| <b>Oprávky</b>            |        |   |   |                                       |  |  |                         |             |
| K 1. januára 2014         | -      | 1 445 500   | -   | -                                     | -  | -  | -                       | 16 393 005  |
| Prírastky                 | -      | 324 500   | -   | -                                     | -  | -  | -                       | 1 802 120   |
| Úbytky                    | -      | (1 041 669)   | -   | -                                     | -  | -  | -                       | (1 041 669) |
| K 31. decembru 2014       | -      | 1 770 000   | -   | -                                     | -  | -  | -                       | 17 153      |
| <b>Opravná položka</b>    |        |   |   |                                       |  |  |                         |             |
| K 1. januára 2014         | -      | -   | -   | -                                     | -  | -  | -                       | -           |
| Prírastky                 | -      | -   | -   | -                                     | -  | -  | -                       | -           |
| Úbytky                    | -      | -   | -   | -                                     | -  | -  | -                       | -           |
| K 31. decembru 2014       | -      | -   | -   | -                                     | -  | -  | -                       | -           |
| <b>Zostatková hodnota</b> |        |   |   |                                       |  |  |                         |             |
| K 1. januára 2014         | -      | 324 500   | -   | -                                     | -  | -  | -                       | 3 195 379   |
| K 31. decembru 2014       | -      | 4 437 941   | -   | -                                     | -  | -  | -                       | 4 437 941   |

Poznámky Úč POD 3-01

IČO: 35 916 249

DIČ: 2021961194

GLOVIS SLOVAKIA, s.r.o.

Poznámky individuálnej účtovnej závierky

Zostavenej k 31. decembru 2014

(údaje v tabuľkách sú uvedené v celých eurách, ak nie je uvedené inak)

31. december 2013

|                           | Pozemky | Stavby    | Samostatné<br>hnutelné veci<br>a súbory<br>hnutelných<br>vecí | Pestovateľské<br>celky trvalých<br>porastov | Základné stádo<br>a ťažné<br>zvieratá | Ostatný<br>dlhodobý<br>hmotný<br>majetok | Obstarávaný<br>dlhodobý<br>hmotný<br>majetok | Poskytnuté<br>preddavky | Celkom      |
|---------------------------|---------|-----------|---|---|---------------------------------------|--|--|-------------------------|-------------|
| <b>Prvotné ocenenie</b>   |         |           |   |   |                                       |  |  |                         |             |
| K 1. januáru 2013         | -       | 1 770 000 | 17 827 486  | -   | -                                     | -  | 365 010                                      | -                       | 19 962 496  |
| Prírastky                 | -       | -         | -   | -   | -                                     | -  | 673 454                                      | -                       | 673 454     |
| Úbytky                    | -       | -         | (1 047 566)   | -   | -                                     | -  | -  | -                       | (1 047 566) |
| Presuny                   | -       | -         | 1 038 464   | -   | -                                     | -  | (1 038 464)                                  | -                       | -           |
| K 31. decembru 2013       | -       | 1 770 000 | 17 818 384  | -   | -                                     | -  | -  | -                       | 19 588 384  |
| <b>Oprávky</b>            |         |           |   |   |                                       |  |  |                         |             |
| K 1. januáru 2013         | -       | 1 091 500 | 14 763 884  | -   | -                                     | -  | -  | -                       | 15 855 384  |
| Prírastky                 | -       | 354 000   | 1 231 187   | -   | -                                     | -  | -  | -                       | 1 585 187   |
| Úbytky                    | -       | -         | (1 047 566)   | -   | -                                     | -  | -  | -                       | (1 047 566) |
| K 31. decembru 2013       | -       | 1 445 500 | 14 947 505  | -   | -                                     | -  | -  | -                       | 16 393 005  |
| <b>Opravná položka</b>    |         |           |   |   |                                       |  |  |                         |             |
| K 1. januáru 2013         | -       | -         | -   | -   | -                                     | -  | -  | -                       | -           |
| Prírastky                 | -       | -         | -   | -   | -                                     | -  | -  | -                       | -           |
| Úbytky                    | -       | -         | -   | -   | -                                     | -  | -  | -                       | -           |
| K 31. decembru 2013       | -       | -         | -   | -   | -                                     | -  | -  | -                       | -           |
| <b>Zostatková hodnota</b> |         |           |   |   |                                       |  |  |                         |             |
| K 1. januáru 2013         | -       | 678 500   | 3 063 602   | -   | -                                     | -  | 365 010                                      | -                       | 4 107 112   |
| K 31. decembru 2013       | -       | 324 500   | 2 870 879   | -   | -                                     | -  | -  | -                       | 3 195 379   |

GLOVIS SLOVAKIA, s.r.o.

Poznámky individuálnej účtovnej závierky

Zostavenej k 31. decembru 2014

(údaje v tabuľkách sú uvedené v celých eurách, ak nie je uvedené inak)

1.3. Spôsob a výška poistenia dlhodobého nehmotného a hmotného majetku

| Predmet poistenia    | Druh poistenia                    | Výška ročného poistenia |        | Názov a sídlo poisťovne |
|----------------------|-----------------------------------|-------------------------|--------|-------------------------|
|                      |                                   | 2014                    | 2013   |                         |
| Osobné automobily    | Povinné zmluvné, havarijné        | 18 954                  | 18 079 | Allianz, UNIQA          |
| Výrobná linka        | Poistenie proti živelným pohromám | 8 069                   | 8 069  | Allianz                 |
| Vysokozdvížne vozíky | Povinné zmluvné poistenie         | 9 388                   | 11 382 | Allianz, UNIQA          |

1.4. Záložné právo a obmedzenie disponovania s dlhodobým nehmotným a hmotným majetkom

K 31. decembru 2014 nebolo zriadené žiadne záložné právo na dlhodobý majetok spoločnosti ani inak obmedzené disponovanie s dlhodobým majetkom.

1.5. Majetok vo vlastníctve iných subjektov

Spoločnosť k 31. decembru 2014 nemala žiadny majetok, ktorý by bol vo vlastníctve iných subjektov.

2. **Zásoby**2.1. Prehľad o opravných položkách podľa jednotlivých súvahových položiek

Spoločnosť k 31. decembru 2014 o opravných položkách k zásobám neúčtovala, nakoľko podľa názoru spoločnosti k 31. decembru 2014 hodnota zásob zobrazovala ich úžitkovú hodnotu a z toho dôvodu nebolo potrebné účtovať o opravných položkách k zásobám.

2.2. Záložné právo a obmedzené disponovanie so zásobami

K 31. decembru 2014 nebolo zriadené žiadne záložné právo na zásoby spoločnosti ani inak obmedzené disponovanie so zásobami.

3. **Pohľadávky**3.1. Veková štruktúra pohľadávok

31. december 2014

| Položka  | Splatnosť           |                      | Celkom           |
|--|---------------------|----------------------|------------------|
|  | v lehote splatnosti | po lehote splatnosti |                  |
| <b>Dlhodobé pohľadávky</b>   |                     |                      |                  |
| Pohľadávky z obchodného styku  | -                   | -                    | -                |
| Pohľadávky voči dcérskej účtovnej jednotke a materskej účtovnej jednotke | -                   | -                    | -                |
| Ostatné pohľadávky v rámci konsolidovaného celku                         | -                   | -                    | -                |
| Pohľadávky voči spoločníkom, členom a združeniu                          | -                   | -                    | -                |
| Iné pohľadávky   | -                   | -                    | -                |
| <b>Spolu dlhodobé pohľadávky</b>   | -                   | -                    | -                |
| <b>Krátkodobé pohľadávky</b>   |                     |                      |                  |
| Pohľadávky z obchodného styku  | 3 861 703           | 285 210              | 4 146 913        |
| Pohľadávky voči dcérskej účtovnej jednotke a materskej účtovnej jednotke | 13 502              | -                    | 13 502           |
| Ostatné pohľadávky v rámci konsolidovaného celku                         | -                   | -                    | -                |
| Pohľadávky voči spoločníkom, členom a združeniu                          | -                   | -                    | -                |
| Sociálne poistenie   | -                   | -                    | -                |
| Daňové pohľadávky a dotácie  | 257 664             | -                    | 257 664          |
| Iné pohľadávky   | 26 681              | -                    | 26 681           |
| <b>Spolu krátkodobé pohľadávky</b>                                       | <b>4 159 550</b>    | <b>285 210</b>       | <b>4 444 760</b> |

GLOVIS SLOVAKIA, s.r.o.

Poznámky individuálnej účtovnej závierky

Zostavenej k 31. decembru 2014

(údaje v tabuľkách sú uvedené v celých eurách, ak nie je uvedené inak)

31. december 2013

| Položka  | Splatnosť           |                      | Celkom           |
|--|---------------------|----------------------|------------------|
|  | v lehote splatnosti | po lehote splatnosti |                  |
| <b>Dlhodobé pohľadávky</b>   |                     |                      |                  |
| Pohľadávky z obchodného styku  | -                   | -                    | -                |
| Pohľadávky voči dcérskej účtovnej jednotke a materskej účtovnej jednotke | -                   | -                    | -                |
| Ostatné pohľadávky v rámci konsolidovaného celku                         | -                   | -                    | -                |
| Pohľadávky voči spoločníkom, členom a združeniu                          | -                   | -                    | -                |
| Iné pohľadávky   | -                   | -                    | -                |
| <b>Spolu dlhodobé pohľadávky</b>   | -                   | -                    | -                |
| <b>Krátkodobé pohľadávky</b>   |                     |                      |                  |
| Pohľadávky z obchodného styku  | 3 998 669           | 558 996              | 4 557 665        |
| Pohľadávky voči dcérskej účtovnej jednotke a materskej účtovnej jednotke | 104                 | -                    | 104              |
| Ostatné pohľadávky v rámci konsolidovaného celku                         | -                   | -                    | -                |
| Pohľadávky voči spoločníkom, členom a združeniu                          | -                   | -                    | -                |
| Sociálne poistenie   | -                   | -                    | -                |
| Daňové pohľadávky a dotácie  | 34 770              | -                    | 34 770           |
| Iné pohľadávky   | 34 223              | -                    | 34 223           |
| <b>Spolu krátkodobé pohľadávky</b>                                       | <b>4 067 766</b>    | <b>558 996</b>       | <b>4 626 762</b> |

Bežná lehota splatnosti pohľadávok je 30 dní.

### 3.2. Pohľadávky podľa zostatkovej doby splatnosti

| Položka   | 2014             | 2013             |
|---|------------------|------------------|
| <b>Krátkodobé pohľadávky</b>                                      |                  |                  |
| Pohľadávky po lehote splatnosti                                   | 285 210          | 558 996          |
| Pohľadávky so zostatkovou dobou splatnosti do jedného roka        | 4 159 550        | 4 067 766        |
| <b>Spolu krátkodobé pohľadávky</b>                                | <b>4 444 760</b> | <b>4 626 762</b> |
| <b>Dlhodobé pohľadávky</b>  |                  |                  |
| Pohľadávky so zostatkovou dobou splatnosti jeden rok až päť rokov | -                | -                |
| Pohľadávky so zostatkovou dobou splatnosti dlhšou ako päť rokov   | -                | -                |
| <b>Spolu dlhodobé pohľadávky</b>                                  | -                | -                |

### 3.3. Opravné položky k pohľadávkam

Spoločnosť k 31. decembru 2014 netvorila opravnú položku k pohľadávkam, nakoľko k 31. decembru 2014 spoločnosť nemala sporné pohľadávky ani pohľadávky, pri ktorých by bolo opodstatnené predpokladať, že ich dlžník úplne alebo čiastočne nezaplatí.

### 3.4. Zabezpečenie pohľadávok

Pohľadávky spoločnosti neboli k 31. decembru 2014 zabezpečené.

### 3.5. Záložné právo a obmedzené nakladanie s pohľadávkami

Na pohľadávky spoločnosti nebolo k 31. decembru 2014 zriadené záložné právo, ani inak obmedzené nakladanie s pohľadávkami.

## 4. Finančné účty

### 4.1. Spoločnosť má finančný majetok v štruktúre

| Položka                    | 2014             | 2013             |
|----------------------------|------------------|------------------|
| <b>Peňažné prostriedky</b> |                  |                  |
| Pokladnica, ceniny         | 1 103            | 13 368           |
| Bankové účty bežné         | 6 078 952        | 6 690 046        |
| Bankové účty termínované   | -                | -                |
| Peniaze na ceste           | -                | -                |
| <b>Spolu</b>               | <b>6 080 055</b> | <b>7 003 414</b> |

GLOVIS SLOVAKIA, s.r.o.

Poznámky individuálnej účtovnej závierky

Zostavenej k 31. decembru 2014

(údaje v tabuľkách sú uvedené v celých eurách, ak nie je uvedené inak)

**5. Časové rozlíšenie**

| <i>Položka</i>                        | <i>31. december<br/>2014</i> | <i>31. december<br/>2014</i> |
|---------------------------------------|------------------------------|------------------------------|
| Náklady budúcich období dlhodobé      | 19058                        | 26 435                       |
| Náklady budúcich období krátkodobé    | 44249                        | 25 858                       |
| <i>z toho:</i>                        |                              |                              |
| <i>poistné na linku</i>               | 4 035                        | 4 035                        |
| <i>poistné na autá</i>                | 11359                        | 7 530                        |
| <i>poistné na VZV</i>                 | 4 413                        | 4 485                        |
| <i>dodatocné poistné zamestnancov</i> | 22 241                       | 7 318                        |
| <i>ostatné NBO</i>                    | 2 201                        | 2 490                        |
| Príjmy budúcich období dlhodobé       | -                            | -                            |
| Príjmy budúcich období krátkodobé     | -                            | -                            |
| <b>Spolu</b>                          | <b>63 307</b>                | <b>52 293</b>                |

**V. ÚDAJE VYKÁZANÉ NA STRANE PASÍV SÚVAHY****1. Vlastné imanie****1.1. Informácie o vlastnom imaní**

Základné imanie spoločnosti pozostáva z nasledujúcich vkladov spoločníkov:

| <i>Spoločník</i> | <i>Upísané základné<br/>imanie k 31. 12. 2014</i> | <i>Splatené základné<br/>imanie k 31. 12. 2014</i> | <i>Splatené základné imanie<br/>zapísané do obchodného<br/>registra k 31. 12. 2014</i> |
|------------------|---|--|--|
| Glovis Co., Ltd. | 5 012 448   | 5 012 448  | 5 012 448  |
| <b>Spolu</b>     | <b>5 012 448</b>                                  | <b>5 012 448</b>                                   | <b>5 012 448</b>   |

Zákonný rezervný fond vo výške 501 245 EUR dosahuje výšku povinnej minimálnej tvorby podľa Obchodného zákonníka.

**1.2. Rozdelenie účtovného zisku za rok 2013**

| <i>Položka</i>                                  | <i>2013</i>      |
|---|------------------|
| Účtovný zisk                                    | 2 215 640        |
| <b>Rozdelenie účtovného zisku</b>               | <b>2014</b>      |
| Prídel do zákonného rezervného fondu            | -                |
| Prídel do štatutárnych a ostatných fondov       | -                |
| Prídel do sociálneho fondu                      | -                |
| Prídel na zvýšenie základného imania            | -                |
| Úhrada straty minulých období                   | -                |
| Prevod do nerozdeleného zisku minulých rokov    | 1 942 157        |
| Rozdelenie podielu na zisku spoločníkom, členom | -                |
| Iné   | 273 483          |
| <b>Spolu</b>                                    | <b>2 215 640</b> |

Zisk bol rozdelený na základe rozhodnutia jediného spoločníka zo dňa 2. septembra 2014.

GLOVIS SLOVAKIA, s.r.o.

Poznámky individuálnej účtovnej závierky

Zostavenej k 31. decembru 2014

(údaje v tabuľkách sú uvedené v celých eurách, ak nie je uvedené inak)

**2. Rezervy**2.1. Zákonné a ostatné rezervy

31. december 2014

| <i>Položka</i>                        | <i>Stav<br/>k 1. 1. 2014</i> | <i>Tvorba</i> | <i>Použitie</i> | <i>Zrušenie</i> | <i>Stav<br/>k 31. 12. 2014</i> |
|---------------------------------------|------------------------------|---------------|-----------------|-----------------|--------------------------------|
| <b>Dlhodobé rezervy</b>               |                              |               |                 |                 |                                |
| Dlhodobé zákonné rezervy              | -                            | -             | -               | -               | -                              |
| Ostatné dlhodobé rezervy              | -                            | -             | -               | -               | -                              |
| <b>Krátkodobé rezervy</b>             |                              |               |                 |                 |                                |
| Krátkodobé zákonné rezervy            | 69 242                       | 285 964       | 25 000          | 44 242          | 285 964                        |
| z toho:                               |                              |               |                 |                 |                                |
| rezerva na nevyčerpané dovolenky      | 44 242                       | 69 088        | -               | 44 242          | 69 088                         |
| rezerva na audítorské služby          | 25 000                       | 13 500        | 25 000          | -               | 13 500                         |
| rezerva na nevyfakturované<br>dodávky | -                            | 203 376       | -               | -               | 203 376                        |
| Ostatné krátkodobé rezervy            | -                            | -             | -               | -               | -                              |
| z toho:                               |                              |               |                 |                 |                                |
| rezerva na nevyčerpané dovolenky      | -                            | -             | -               | -               | -                              |
| rezerva na audítorské služby          | -                            | -             | -               | -               | -                              |
| rezerva na nevyfakturované<br>dodávky | -                            | -             | -               | -               | -                              |

Spoločnosť očakáva že vytvorené rezervy budú použité do 12 mesiacov odo dňa ku ktorému sa zostavuje účtovná závierka.

31. december 2013

| <i>Položka</i>                        | <i>Stav<br/>k 1. 1. 2013</i> | <i>Tvorba</i> | <i>Použitie</i> | <i>Zrušenie</i> | <i>Stav<br/>k 31. 12. 2013</i> |
|---------------------------------------|------------------------------|---------------|-----------------|-----------------|--------------------------------|
| <b>Dlhodobé rezervy</b>               |                              |               |                 |                 |                                |
| Dlhodobé zákonné rezervy              | -                            | -             | -               | -               | -                              |
| Ostatné dlhodobé rezervy              | -                            | -             | -               | -               | -                              |
| <b>Krátkodobé rezervy</b>             |                              |               |                 |                 |                                |
| Krátkodobé zákonné rezervy            | 63 757                       | 69 242        | 26 120          | 37 637          | 69 242                         |
| z toho:                               |                              |               |                 |                 |                                |
| rezerva na nevyčerpané dovolenky      | 36 088                       | 44 242        | -               | 36 088          | 44 242                         |
| rezerva na audítorské služby          | 22 500                       | 25 000        | 20 951          | 1 549           | 25 000                         |
| rezerva na nevyfakturované<br>dodávky | 5 169                        | -             | 5 169           | -               | -                              |
| Ostatné krátkodobé rezervy            | -                            | -             | -               | -               | -                              |
| z toho:                               |                              |               |                 |                 |                                |
| rezerva na nevyčerpané dovolenky      | -                            | -             | -               | -               | -                              |
| rezerva na audítorské služby          | -                            | -             | -               | -               | -                              |
| rezerva na nevyfakturované<br>dodávky | -                            | -             | -               | -               | -                              |

**3. Záväzky**3.1. Výška záväzkov do lehoty a po lehote splatnosti vrátane skupiny a záväzky podľa zostatkovej doby splatnosti

| <i>Položka</i>  | <i>Spolu<br/>k 31. 12. 2014</i> | <i>Spolu<br/>k 31. 12. 2013</i> |
|---|---------------------------------|---------------------------------|
| <b>Krátkodobé záväzky:</b>                                      |                                 |                                 |
| Záväzky po lehote splatnosti                                    | 137 305                         | 506 019                         |
| Záväzky so zostatkovou dobou splatnosti do jedného roka vrátane | 4 304 404                       | 3 913 189                       |
| <b>Spolu krátkodobé záväzky</b>                                 | <b>4 441 709</b>                | <b>4 419 208</b>                |
| <b>Dlhodobé záväzky:</b>  |                                 |                                 |
| Záväzky so zostatkovou dobou splatnosti jeden rok až päť rokov  | 262 398                         | 172 196                         |
| Záväzky so zostatkovou dobou splatnosti nad päť rokov           | -                               | -                               |
| <b>Spolu dlhodobé záväzky</b>                                   | <b>262 398</b>                  | <b>172 196</b>                  |

GLOVIS SLOVAKIA, s.r.o.

Poznámky individuálnej účtovnej závierky

Zostavenej k 31. decembru 2014

(údaje v tabuľkách sú uvedené v celých eurách, ak nie je uvedené inak)

## 3.2. Závazky zo sociálneho fondu

|  | 2014           | 2013         |
|--|----------------|--------------|
| Začiatkový stav sociálneho fondu           | 4 580          | 2 061        |
| Tvorba sociálneho fondu na ťarchu nákladov | 41 619         | 31 247       |
| Tvorba sociálneho fondu zo zisku           | 273 483        | -            |
| Ostatná tvorba sociálneho fondu            | -              | -            |
| Tvorba sociálneho fondu celkom             | 315 102        | 31 247       |
| Čerpanie sociálneho fondu                  | (65 295)       | (28 728)     |
| <b>Konečný zostatok sociálneho fondu</b>   | <b>254 387</b> | <b>4 580</b> |

## 3.3. Odložený daňový záväzok

| Položka  | 2014        | 2013    |
|--|-------------|---------|
| Dočasné rozdiely medzi účtovnou hodnotou majetku a daňovou základňou:  |             |         |
| odpočítateľné  | (1 493 631) | -       |
| zdaniteľné   | -           | 718 046 |
| Dočasné rozdiely medzi účtovnou hodnotou záväzkov a daňovou základňou: |             |         |
| odpočítateľné  | -           | -       |
| zdaniteľné   | -           | -       |
| Možnosť umorovať daňovú stratu v budúcnosti                            | -           | -       |
| Možnosť previesť nevyužité daňové odpočty                              | -           | -       |
| Sadzba dane z príjmov (v %)  | 22          | 22      |
| Odložená daňová pohľadávka   | 328 599     | -       |
| Uplatnená daňová pohľadávka:   |             |         |
| zaúčtovaná ako zníženie nákladov                                       | (486 569)   | -       |
| zaúčtovaná do vlastného imania   | -           | -       |
| Odložený daňový záväzok  | -           | 157 970 |
| Zmena odloženého daňového záväzku:                                     |             |         |
| zaúčtovaná ako náklad  | -           | 130 270 |
| zaúčtovaná do vlastného imania   | -           | -       |

## 4. Bankové úvery

| Položka                  | Mena | Úrok<br>p. a. v %     | Dátum<br>splatnosti | Suma istiny                                 | Suma istiny                                 |
|--------------------------|------|-----------------------|---------------------|---|---|
|                          |      |                       |                     | v príslušnej mene<br>k 31. decembru<br>2014 | v príslušnej mene<br>k 31. decembru<br>2013 |
| Dlhodobé bankové úvery   |      |                       |                     | -   | -   |
| Krátkodobé bankové úvery |      |                       |                     | -   | -   |
| Citibank Europe plc.     | EUR  | 1M Euribor<br>+ 1,2 % | 22. 6. 2015         | -   | -   |

Celková výška úverových rámcov dohodnutých v úverových zmluvách k 31. decembru 2014 bola 5 mil. EUR (k 31. decembru 2013: 5 mil. EUR), z čoho spoločnosť k 31. decembru 2014 čerpala 0 EUR (k 31. decembru 2013: 0 EUR).

## 5. Časové rozlíšenie

| Položka                            | 31. december<br>2014 | 31. december<br>2013 |
|------------------------------------|----------------------|----------------------|
| Výdavky budúcich období dlhodobé   | -                    | -                    |
| Výdavky budúcich období krátkodobé | -                    | -                    |
| Výnosy budúcich období dlhodobé    | 94 550               | -                    |
| Výnosy budúcich období krátkodobé  | -                    | -                    |
| <b>Spolu</b>                       | <b>94 550</b>        | <b>-</b>             |

GLOVIS SLOVAKIA, s.r.o.

Poznámky individuálnej účtovnej závierky

Zostavenej k 31. decembru 2014

(údaje v tabuľkách sú uvedené v celých eurách, ak nie je uvedené inak)

**6. Závazky z finančného prenájmu**

Celková suma dohodnutých platieb v členení na istinu a nerealizované finančné náklady je k 31. decembru 2014 a 31. decembru 2013 takáto:

|                 | <b>31. december 2014</b>     |   |                             | <b>31. december 2013</b>     |   |                             |
|-----------------|------------------------------|---|-----------------------------|------------------------------|---|-----------------------------|
|                 | <b>Splatnosť</b>             |   |                             | <b>Splatnosť</b>             |   |                             |
|                 | <b>do 1 roka<br/>vrátane</b> | <b>od 1 roka<br/>do 5 rokov<br/>vrátane</b> | <b>viac ako<br/>5 rokov</b> | <b>do 1 roka<br/>vrátane</b> | <b>od 1 roka<br/>do 5 rokov<br/>vrátane</b> | <b>viac ako<br/>5 rokov</b> |
| Istina          | 13 771                       | 8 011                                       | -                           | 16 343                       | 9 646                                       | -                           |
| Finančný náklad | 897                          | 221   | -                           | 868                          | 297   | -                           |
| <b>Spolu</b>    | <b>14 668</b>                | <b>8 232</b>                                | <b>-</b>                    | <b>17 214</b>                | <b>9 943</b>                                | <b>-</b>                    |

Finančný prenájom sa týka najmä prenájmu dopravných prostriedkov. Priemerná doba trvania prenájmu sú 3 roky.

Všetky záväzky z finančného prenájmu sú denominované v EUR.

Záväzky spoločnosti vyplývajúce z finančného prenájmu zabezpečuje prenajatý majetok.

Poznámky Úč POD 3-01

IČO: 35 916 249

DIČ: 2021961194

GLOVIS SLOVAKIA, s.r.o.

Poznámky individuálnej účtovnej závierky

Zostavenej k 31. decembru 2014

(údaje v tabuľkách sú uvedené v celých eurách, ak nie je uvedené inak)

## VI. VÝNOSY

### 1. Výnosy z hospodárskej činnosti

#### 1.1. Tržby z predaja tovaru, vlastných výrobkov a služieb

Tržby za vlastné výkony a tovar podľa typov výrobkov a služieb a podľa hlavných oblastí odbytu:

| Oblasť odbytu     | Typ výrobkov, tovarov, služieb<br>(výrobky, logistické služby) |                   | Typ výrobkov, tovarov,<br>služieb (predaj vosku) |                  | Typ výrobkov, tovarov,<br>služieb (predaj šrotu) |                  | Celkom            |                   |
|-------------------|--|-------------------|--|------------------|--|------------------|-------------------|-------------------|
|                   | 2014   | 2013              | 2014   | 2013             | 2014   | 2013             | 2014              | 2013              |
| Slovensko         | 30 646 636   | 30 438 841        | 2 249 500  | 2 026 900        | 7 148 703  | 7 803 043        | 40 044 839        | 40 268 784        |
| Zahranície celkom | 3 360 176  | 3 076 134         | -  | -                | 4 612  | 332 318          | 3 364 788         | 3 408 452         |
| z toho:           |  |                   |  |                  |  |                  |                   |                   |
| Južná Kórea       | 295 620  | 183 200           | -  | -                | -  | -                | 295 620           | 183 200           |
| Česká republika   | 487 442  | 669 470           | -  | -                | 4 612  | 332 318          | 492 054           | 1 001 788         |
| Holandsko         | 1 814 910  | 1 463 465         | -  | -                | -  | -                | 1 814 910         | 1 463 465         |
| Slovensko         | 487 115  | 597 252           | -  | -                | -  | -                | 487 115           | 597 252           |
| Ostatné           | 275 089  | 162 747           | -  | -                | -  | -                | 275 089           | 162 747           |
| <b>Spolu</b>      | <b>34 006 812</b>  | <b>33 514 975</b> | <b>2 249 500</b>                                 | <b>2 026 900</b> | <b>7 153 315</b>                                 | <b>8 135 361</b> | <b>43 409 627</b> | <b>43 677 236</b> |

Spoločnosť je závislá na svojom majoritnom zákazníkovi Kia Motors Slovakia s.r.o. Priame tržby voči tomuto zákazníkovi predstavujú 66,01 % celkových tržieb (tržby za predaj služieb spoločnosti Kia Motors Slovakia s.r.o. 60,83 % a tržby z predaja vosku spoločnosti Kia Motors Slovakia s.r.o. 5,18 %).

GLOVIS SLOVAKIA, s.r.o.

Poznámky individuálnej účtovnej závierky

Zostavenej k 31. decembru 2014

(údaje v tabuľkách sú uvedené v celých eurách, ak nie je uvedené inak)

Čistý obrat podľa § 19 ods. 1 písm. a) druhého bodu zákona

| <i>Položka</i>                                  | <i>31. december<br/>2014</i> | <i>31. december<br/>2013</i> |
|---|------------------------------|------------------------------|
| Tržby za vlastné výrobky                        | 1 549 405                    | 1 022 884                    |
| Tržby z predaja služieb                         | 32 457 407                   | 32 492 091                   |
| Tržby za tovar                                  | 9 402 815                    | 10 162 261                   |
| Výnosy zo zákazky                               | -                            | -                            |
| Výnosy z nehnuteľnosti na predaj                | -                            | -                            |
| Iné výnosy súvisiace s bežnou činnosťou (64+66) | 482 626                      | 190 248                      |
| <b>Čistý obrat celkom</b>                       | <b>43 892 253</b>            | <b>43 867 484</b>            |

#### 1.2. Výnosy pri aktivácii nákladov a výnosy z hospodárskej, finančné výnosy a výnosy výnimočného rozsahu alebo výskyt

| <i>Položka</i>  | <i>2014</i> | <i>2013</i> |
|---|-------------|-------------|
| Významné položky pri aktivácii nákladov                               | -           | -           |
| Ostatné významné položky výnosov z hospodárskej činnosti (64-641,642) | 48 332      | 75 084      |
| Finančné výnosy   |             |             |
| <i>kurzové zisky, z toho:</i>   |             |             |
| <i>kurzové zisky ku dňu, ku ktorému sa zostavuje účtovná závierka</i> | 335         | 1 458       |
| <i>ostatné významné položky finančných výnosov</i>                    | 294         | 301         |
| Výnosy výnimočného rozsahu alebo výskytu                              | -           | -           |

## VII. NÁKLADY

### 1. Náklady z hospodárskej činnosti

#### 1.1. Náklady za služby, ostatné náklady z hospodárskej činnosti, finančné náklady a náklady výnimočného rozsahu alebo výskytu

| <i>Položka</i>   | <i>2014</i> | <i>2013</i> |
|--|-------------|-------------|
| Náklady za poskytnuté služby   | 22 603 996  | 24 875 068  |
| <i>Náklady voči auditorovi, auditorskej spoločnosti</i>                | 28 494      | 23 451      |
| Ostatné významné položky nákladov za poskytnuté služby, z toho:        |             |             |
| <i>logistické služby</i>   | 4 401 120   | 4 828 345   |
| <i>outsourcing ľudských zdrojov</i>                                    | 16 582 876  | 18 366 587  |
| Ostatné významné položky nákladov z hospodárskej činnosti              | 76 755      | 120 730     |
| Finančné náklady   |             |             |
| <i>Kurzové straty, z toho:</i>   |             |             |
| <i>kurzové straty ku dňu, ku ktorému sa zostavuje účtovná závierka</i> | 17 399      | 19 630      |
| <i>ostatné významné položky finančných nákladov, z toho:</i>           |             |             |
| <i>bankové poplatky</i>  | 522         | 54          |
| <i>ostatné významné položky finančných nákladov, z toho:</i>           | 3 071       | 2 479       |
| <i>bankové poplatky</i>  | 3 071       | 2 479       |
| Náklady výnimočného rozsahu alebo výskytu                              | -           | -           |

## VIII. DAŇ Z PRÍJMOV

Sadzba dane z príjmov pre rok 2014 je 22 %. Spoločnosť nemala žiadne úľavy z daní.

Na výpočet odloženej dane bola použitá sadzba dane z príjmov právnických osôb 22 %, ktorá je v platnosti od 1. januára 2014.

| <i>Položka</i>  | <i>2014</i> | <i>2013</i> |
|---|-------------|-------------|
| Suma odloženej daňovej pohľadávky účtovanej ako náklad alebo výnos vyplývajúca zo zmeny sadzby dane z príjmov   | -           | -           |
| Suma odloženého daňového záväzku účtovaného ako náklad alebo výnos vyplývajúci zo zmeny sadzby dane z príjmov   | -           | 7 180       |
| Suma odloženej daňovej pohľadávky týkajúca sa umorenia daňovej straty, nevyužitých daňových odpočtov a iných nárokov, ako aj dočasných rozdielov predchádzajúcich účtovných období, ku ktorým sa v predchádzajúcich účtovných obdobiach odložená daňová pohľadávka neúčtovala | -           | -           |
| Suma odloženého daňového záväzku, ktorý vznikol z dôvodu neúčtovania tej časti odloženej daňovej pohľadávky v bežnom účtovnom období, o ktorej sa účtovalo v predchádzajúcich účtovných obdobiach   | -           | -           |
| Suma neuplatneného umorenia daňovej straty, nevyužitých daňových odpočtov a iných nárokov a odpočítateľných dočasných rozdielov, ku ktorým nebola účtovaná odložená daňová pohľadávka   | -           | -           |
| Suma odloženej dane z príjmov, ktorá sa vzťahuje na položky účtované priamo na účty vlastného imania bez účtovania na účty nákladov a výnosov   | -           | -           |

GLOVIS SLOVAKIA, s.r.o.

Poznámky individuálnej účtovnej závierky

Zostavenej k 31. decembru 2014

(údaje v tabuľkách sú uvedené v celých eurách, ak nie je uvedené inak)

## Odsúhlasenie dane z príjmov

| <i>Položka</i>                | <i>2014</i>   | <i>2013</i>    |
|-------------------------------|---------------|----------------|
| Splatná daň z príjmov:        |               |                |
| <i>z bežnej činnosti</i>      | 557 914       | 826 280        |
| <i>z mimoriadnej činnosti</i> | -             | -              |
| Odložená daň z príjmov:       |               |                |
| <i>z bežnej činnosti</i>      | (486 569)     | 130 270        |
| <i>z mimoriadnej činnosti</i> | -             | -              |
| <b>Daň z príjmov celkom</b>   | <b>71 345</b> | <b>956 550</b> |

|   | <i>2014</i>        |                |                | <i>2013</i>        |                |                |
|---|--------------------|----------------|----------------|--------------------|----------------|----------------|
|   | <i>Základ dane</i> | <i>Daň</i>     | <i>Daň v %</i> | <i>Základ dane</i> | <i>Daň</i>     | <i>Daň v %</i> |
| Výsledok hospodárenia pred zdanením             | 2 011 846          |                |                | 3 172 190          |                |                |
| <i>z toho:</i>                                  |                    |                |                |                    |                |                |
| <i>teoretická daň</i>                           |                    | 442 607        | 22             | 729 604            | 23             |                |
| Daňovo neuznané náklady                         | 619 453            | 136 281        |                | 570 296            | 131 168        |                |
| Výnosy nepodliehajúce dani                      | (95 341)           | (20 974)       |                | (35 325)           | (8 125)        |                |
| Vplyv nevykázaných odloženej daňovej pohľadávky |                    |                |                |                    |                |                |
| Umorenie daňovej straty                         |                    |                |                |                    |                |                |
| Zmena sadzby dane                               |                    |                |                |                    |                |                |
| Iné   |                    |                |                |                    |                |                |
| <b>Spolu</b>                                    | <b>2 535 957</b>   | <b>557 914</b> |                | <b>3 707 161</b>   | <b>852 647</b> | <b>23</b>      |
| Splatná daň z príjmov                           |                    | 557 914        |                |                    | 826 280        |                |
| Odložená daň z príjmov                          |                    | (486 569)      |                |                    | 130 270        |                |
| <b>Celková daň z príjmov</b>                    |                    | <b>71 345</b>  | <b>2,81 %</b>  |                    | <b>956 550</b> | <b>25,8</b>    |

Spoločnosť po prvýkrát účtovala o odloženej dani v roku 2012. V predchádzajúcich rokoch spoločnosť o odloženej dani neúčtovala z dôvodu nevýznamných dočasných rozdielov medzi účtovnou hodnotou majetku a záväzkov a ich daňovou základňou.

**IX. INÉ AKTÍVA A INÉ PASÍVA****1. Podmienené záväzky**

Daňové priznania zostávajú otvorené a môžu byť predmetom kontroly počas obdobia piatich rokov. Skutočnosť, že určité obdobie alebo daňové priznanie vzťahujúce sa na toto obdobie bolo kontrolované, nemá vplyv na vylúčenie tohto obdobia z prípadnej ďalšej kontroly počas obdobia piatich rokov. V dôsledku toho sú k 31. decembru 2014 daňové priznania spoločnosti za roky 2010 až 2014 otvorené a môžu sa stať predmetom kontroly.

Podľa súčasných slovenských zákonov má spoločnosť povinnosť vyplatiť zamestnancom pri odchode do starobného dôchodku odchodné vo výške priemerného mesačného zárobku. K 31. decembru 2014 spoločnosť o rezerve na zamestnanecké požitky neúčtovala, nakoľko odhadla, že výška takejto rezervy nie je významná.

GLOVIS SLOVAKIA, s.r.o.

Poznámky individuálnej účtovnej závierky

Zostavenej k 31. decembru 2014

(údaje v tabuľkách sú uvedené v celých eurách, ak nie je uvedené inak)

**X. PRÍJMY A VÝHODY ČLENOV ŠTATUTÁRNÝCH, DOZORNÝCH A INÝCH ORGÁNOV SPOLOČNOSTI**

| Druh príjmu, výhody | Hodnota príjmu, výhody súčasných členov orgánov |         |           |      |       |      | Hodnota príjmu, výhody bývalých členov orgánov |      |           |      |       |      |
|---------------------|---|---------|-----------|------|-------|------|--|------|-----------|------|-------|------|
|                     | štatutárnych                                    |         | dozorných |      | iných |      | štatutárnych                                   |      | dozorných |      | iných |      |
|                     | 2014  | 2013    | 2014      | 2013 | 2014  | 2013 | 2014   | 2013 | 2014      | 2013 | 2014  | 2013 |
| Peňažné príjmy      | 157 249   | 119 512 | -         | -    | -     | -    | -  | -    | -         | -    | -     | -    |
| Nepeňažné príjmy    | -   | -       | -         | -    | -     | -    | -  | -    | -         | -    | -     | -    |
| Peňažné preddavky   | -   | -       | -         | -    | -     | -    | -  | -    | -         | -    | -     | -    |
| Nepeňažné preddavky | -   | -       | -         | -    | -     | -    | -  | -    | -         | -    | -     | -    |
| Poskytnuté úvery    | -   | -       | -         | -    | -     | -    | -  | -    | -         | -    | -     | -    |
| Poskytnuté záruky   | -   | -       | -         | -    | -     | -    | -  | -    | -         | -    | -     | -    |
| Iné                 | -   | -       | -         | -    | -     | -    | -  | -    | -         | -    | -     | -    |

**XI. SPRIAZNENÉ OSOBY**

Medzi spriaznené osoby patria spoločníci, konatelia, osoby konajúce v mene spoločnosti na základe plnej moci, sesterské spoločnosti, spoločnosti, v ktorých podiel na základnom imaní presahuje 20 % (dcérske a pridružené spoločnosti) a spoločnosti patriace do skupiny HYUNDAI/KIA.

Obchody medzi týmito osobami a spoločnosťou sa uskutočňujú za obvyklých podmienok a za obvyklé ceny. O obchodoch so spriaznenými osobami rozhodujú konatelia spoločnosti.

| Spriaznená osoba   | Kód druhu obchodu | Hodnotové vyjadrenie obchodu |            |
|--|-------------------|------------------------------|------------|
|  |                   | 2014                         | 2013       |
| <b>Kia Motors Slovakia s.r.o.</b>                              |                   |                              |            |
| Nákup šrotu  | 01                | 2 112 519                    | 1 949 131  |
| Logistické služby  | 03                | 25 635 702                   | 26 132 667 |
| Nákup plast. paliet  | 01                | 715 597                      | 179 982    |
| <b>GLOVIS Europe GmbH</b>                                      |                   |                              |            |
| Prepravné služby   | 03                | 54 744                       | 21 927     |
| Prepravné služby   | 01                | 13 125                       | -          |
| <b>Hyundai Motor Manufacturing CZ</b>                          |                   |                              |            |
| Transfer service   | 03                | 305 098                      | 332 810    |
| <b>MOBIS Slovakia</b>  |                   |                              |            |
| Transfer service   | 03                | 861 457                      | 811 012    |
| Nákup šrotu  | 01                | 618 797                      | 1 058 139  |
| Predaj náhradných dielov                                       | 03                | 129 033                      | -          |
| <b>Glovis Czech Republic</b>                                   |                   |                              |            |
| Logistické služby  | 03                | 592                          | 353        |
| <b>HMSK</b>  |                   |                              |            |
| Outsourcingové náklady, služby                                 | 01                | 913 720                      | 1 311 196  |
| <b>HMSK Logistic</b>   |                   |                              |            |
| Outsourcingové náklady   | 01                | 6 433 416                    | 3 694 593  |
| <b>Dcérska účtovná jednotka/<br/>Materská účtovná jednotka</b> |                   |                              |            |
| <b>Glovis Co., Ltd.</b>  |                   |                              |            |
| Poradenské a konzultačné služby                                | 01                | 136 724                      | 160 658    |
| Predaj šrotu   | 02                | -                            | -          |

Výnosy a pohľadávky voči spoločnosti Kia Motors Slovakia s.r.o. súvisia s poskytovanými logistickými službami – vid' poznámku V.1.1.1.

Nákupy a záväzky voči spoločnosti Kia Motors Slovakia s.r.o. súvisia s nákupom šrotu za účelom jeho následného predaja tretím stranám.

Nákupy a záväzky voči spoločnosti Glovis Co., Ltd. súvisia s poskytovaním poradenských služieb a konzultácií a poplatkom za poskytnutie záruky za bankové úvery čerpané spoločnosťou.

GLOVIS SLOVAKIA, s.r.o.

Poznámky individuálnej účtovnej závierky

Zostavenej k 31. decembru 2014

(údaje v tabuľkách sú uvedené v celých eurách, ak nie je uvedené inak)

**XII. SKUTOČNOSTI, KTORÉ NASTALI PO DNI, KU KTORÉMU SA ZOSTAVUJE ÚČTOVNÁ ZÁVIERKA, A DO DŇA ZOSTAVENIA ÚČTOVNEJ ZÁVIERKY**

Po 31. decembri 2014 a do dňa zostavenia účtovnej závierky nenastali žiadne také udalosti, ktoré by významným spôsobom ovplyvnili aktíva a pasíva spoločnosti, okrem tých, ktoré sú uvedené predchádzajúcich častiach týchto poznámok a ktoré sú výsledkom bežnej činnosti.

**XIII. PREHĽAD ZMIEN VLASTNÉHO IMANIA**

31. december 2014

| <i>Položka</i>   | <i>Stav<br/>k 1. 1. 2014</i> | <i>Prírastky</i> | <i>Úbytky</i> | <i>Presuny</i> | <i>Stav<br/>k 31. 12. 2014</i> |
|--|------------------------------|------------------|---------------|----------------|--------------------------------|
| Základné imanie  | 5 012 448                    | -                | -             | -              | 5 012 448                      |
| Vlastné akcie a vlastné obchodné podiely                             | -                            | -                | -             | -              | -                              |
| Zmena základného imania  | -                            | -                | -             | -              | -                              |
| Pohľadávky za upísané vlastné imanie                                 | -                            | -                | -             | -              | -                              |
| Emisné ážio  | -                            | -                | -             | -              | -                              |
| Ostatné kapitálové fondy   | 6                            | -                | -             | -              | 6                              |
| Zákonný rezervný fond (nedeliteľný fond)<br>z kapitálových vkladov   | -                            | -                | -             | -              | -                              |
| Oceňovacie rozdiely z precenenia majetku<br>a záväzkov               | -                            | -                | -             | -              | -                              |
| Oceňovacie rozdiely z kapitálových účastín                           | -                            | -                | -             | -              | -                              |
| Oceňovacie rozdiely z precenenia pri<br>zlúčení, splnutí a rozdelení | -                            | -                | -             | -              | -                              |
| Zákonný rezervný fond  | 501 245                      | -                | -             | -              | 501 245                        |
| Nedeliteľný fond   | -                            | -                | -             | -              | -                              |
| Štatutárne fondy a ostatné fondy                                     | -                            | -                | -             | -              | -                              |
| Nerozdelený zisk minulých rokov                                      | 2 770 446                    | -                | (1 773 483)   | 2 215 640      | 3 212 603                      |
| Neuhradená strata minulých rokov                                     | -                            | -                | -             | -              | -                              |
| Výsledok hospodárenia bežného<br>účtovného obdobia                   | 2 215 640                    | 1 940 501        | -             | (2 215 640)    | 1 940 501                      |
| Vyplatené dividendy  | -                            | -                | 1 500 000     | -              | 1 500 000                      |
| Ostatné položky vlastného imania                                     | -                            | -                | -             | -              | -                              |
| Účet 491 – Vlastné imanie fyzickej osoby<br>– podnikateľa            | -                            | -                | -             | -              | -                              |

Rozdelenie zisku minulých rokov vo výške 1 500 000 EUR predstavuje výplatu dividend jedinému spoločníkovi a prídel do sociálneho fondu z nerozdeleného zisku vo výške 273 483 EUR.

31. december 2013

| <i>Položka</i>   | <i>Stav<br/>k 1. 1. 2013</i> | <i>Prírastky</i> | <i>Úbytky</i> | <i>Presuny</i> | <i>Stav<br/>k 31. 12. 2013</i> |
|--|------------------------------|------------------|---------------|----------------|--------------------------------|
| Základné imanie  | 5 012 448                    | -                | -             | -              | 5 012 448                      |
| Vlastné akcie a vlastné obchodné podiely                             | -                            | -                | -             | -              | -                              |
| Zmena základného imania  | -                            | -                | -             | -              | -                              |
| Pohľadávky za upísané vlastné imanie                                 | -                            | -                | -             | -              | -                              |
| Emisné ážio  | -                            | -                | -             | -              | -                              |
| Ostatné kapitálové fondy   | 6                            | -                | -             | -              | 6                              |
| Zákonný rezervný fond (nedeliteľný fond)<br>z kapitálových vkladov   | -                            | -                | -             | -              | -                              |
| Oceňovacie rozdiely z precenenia majetku<br>a záväzkov               | -                            | -                | -             | -              | -                              |
| Oceňovacie rozdiely z kapitálových účastín                           | -                            | -                | -             | -              | -                              |
| Oceňovacie rozdiely z precenenia pri<br>zlúčení, splnutí a rozdelení | -                            | -                | -             | -              | -                              |
| Zákonný rezervný fond  | 449 580                      | -                | -             | 51 665         | 501 245                        |
| Nedeliteľný fond   | -                            | -                | -             | -              | -                              |
| Štatutárne fondy a ostatné fondy                                     | -                            | -                | -             | -              | -                              |
| Nerozdelený zisk minulých rokov                                      | 2 102 615                    | -                | (1 500 000)   | 2 167 831      | 2 770 446                      |
| Neuhradená strata minulých rokov                                     | -                            | -                | -             | -              | -                              |
| Výsledok hospodárenia bežného<br>účtovného obdobia                   | 2 219 496                    | 2 215 640        | -             | (2 219 496)    | 2 215 640                      |
| Vyplatené dividendy  | -                            | -                | 1 500 000     | -              | 1 500 000                      |
| Ostatné položky vlastného imania                                     | -                            | -                | -             | -              | -                              |
| Účet 491 – Vlastné imanie fyzickej osoby<br>– podnikateľa            | -                            | -                | -             | -              | -                              |

Rozdelenie zisku minulých rokov vo výške 1 500 000 EUR predstavuje výplatu dividend jedinému spoločníkovi.

GLOVIS SLOVAKIA, s.r.o.

Poznámky individuálnej účtovnej závierky

Zostavenej k 31. decembru 2014

(údaje v tabuľkách sú uvedené v celých eurách, ak nie je uvedené inak)

**XIV. PREHĽAD PEŇAŽNÝCH TOKOV**

Prehľad peňažných tokov je uvedený v prílohe, tabuľka č. 1.

Peňažné prostriedky sú peňažné hotovosti, ekvivalenty peňažných hotovostí, peňažné prostriedky na bežných účtoch v bankách.

Peňažné ekvivalenty sú krátkodobý finančný majetok, ktorý je zameniteľný za vopred známu sumu peňažných prostriedkov, pri ktorom nehrozí riziko výraznej zmeny jeho hodnoty v najbližších troch mesiacoch ku dňu, ku ktorému sa zostavuje účtovná závierka.




Štruktúra peňažných prostriedkov a peňažných ekvivalentov:

| <b>Položka</b>                                   | <b>Účet</b> | <b>31. 12. 2014</b> | <b>31. 12. 2013</b> |
|--|-------------|---------------------|---------------------|
| Peniaze  | 211         | 4                   | 682                 |
| Ceniny   | 213         | 1 099               | 12 685              |
| Účty v bankách                                   | 221         | 6 078 952           | 6 990 047           |
| Kontokorentný účet                               | 221         | -                   | -                   |
| <b>Peňažné prostriedky a peňažné ekvivalenty</b> |             | <b>6 080 055</b>    | <b>7 003 414</b>    |
| <b>Finančné účty spolu</b>                       |             | -                   | -                   |
| Rozdiel  |             | -                   | -                   |

Spoločnosť použila na vykazovanie peňažných tokov z prevádzkovej činnosti nepriamu metódu.

**Prílohy:**

Tabuľka č. 1 – Prehľad peňažných tokov

| <b>Zostavené dňa:</b> | <b>Podpisový záznam člena štatutárneho orgánu účtovnej jednotky alebo fyzickej osoby, ktorá je účtovnou jednotkou:</b> | <b>Podpisový záznam osoby zodpovednej za zostavenie účtovnej závierky:</b>           | <b>Podpisový záznam osoby zodpovednej za vedenie účtovníctva:</b>                     |
|-----------------------|--|--|---|
| 10. 02. 2015          |                                     |  |  |
| <b>Schválené dňa:</b> |  |  |   |

Tabuľka č. 1 - Prehľad peňažných tokov

| Označenie                                   | Názov položky  | Skutočnosť v eurách   |                        |
|---|--|-----------------------|------------------------|
|   |  | Bežné účtovné obdobie | Minulé účtovné obdobie |
| <b>Peňažné toky z prevádzkovej činnosti</b> |  |                       |                        |
| Z/S   | Výsledok hospodárenia z bežnej činnosti pred zdanením daňou z príjmov (+/                                  | 2 011 846             | 3 172 190              |
| A.1.  | <b>Nepeňažné operácie ovplyvňujúce výsledok hospodárenia z bežnej činnosti pred zdanením daňou z</b>       | <b>1 676 827</b>      | <b>1 500 607</b>       |
|   | Odpisy dlhodobého nehmotného majetku a dlhodobého hmotného majetku (-)                                     | 1 444 086             | 1 593 638              |
|   | Zmena stavu rezerv (+/-)   | 216 722               | 5 485                  |
|   | Zmena stavu položiek časového rozlíšenia nákladov a výnosov (+/-)  | 83 536                | 13 328                 |
|   | Úroky účtované do nákladov (+)   | 1 546                 | 1 806                  |
|   | Úroky účtované do výnosov (-)  | (19)                  | (380)                  |
|   | Kurzový zisk/strata vycislený k peňažným prostriedkom a peňažným ekvivalentom ku dňu, ku ktorému sa        | -                     | (247)                  |
|   | Výsledok z predaja dlhodobého majetku, s výnimkou majetku, ktorý sa považuje za peňažný ekvivalent (+/-)   | (69 341)              | (113 023)              |
|   | Ostatné položky nepeňažného charakteru (+/-)   | 297                   | -                      |
| A.2.  | <b>Vplyv zmien stavu pracovného kapitálu na výsledok hospodárenia z bežnej činnosti</b>                    | <b>300 050</b>        | <b>219 862</b>         |
|   | Zmena stavu pohľadávok z prevádzkovej činnosti (-/+)   | 404 892               | 213 394                |
|   | Zmena stavu záväzkov z prevádzkovej činnosti (+/-)   | 1 399                 | 17 507                 |
|   | Zmena stavu zásob (-/+)  | (106 241)             | (11 039)               |
|   | <b>Peňažné toky z prevádzkovej činnosti s výnimkou príjmov a výdavkov, ktoré sa uvádzajú osobitne v</b>    | <b>3 988 723</b>      | <b>4 892 659</b>       |
|   | Prijaté úroky (+)  | 19                    | 380                    |
|   | Výdavky na zaplatené úroky (-)   | (1 546)               | (1 806)                |
|   | Výdavky na daň z príjmov účtovnej jednotky (-/+)   | (780 805)             | (1 579 670)            |
| <b>A.</b>                                   | <b>Čisté peňažné toky z prevádzkovej činnosti</b>  | <b>3 206 391</b>      | <b>3 311 563</b>       |
| <b>Peňažné toky z investičnej činnosti</b>  |  |                       |                        |
|   | Výdavky na obstaranie dlhodobého hmotného majetku (-)  | (3 040 528)           | (680 443)              |
|   | Príjmy z predaja dlhodobého hmotného majetku (+)   | 432 843               | 113 326                |
| <b>B.</b>                                   | <b>Čisté peňažné toky z investičnej činnosti</b>   | <b>(2 607 685)</b>    | <b>(567 117)</b>       |
| <b>Peňažné toky z finančnej činnosti</b>    |  |                       |                        |
| C.1.  | <b>Peňažné toky vo vlastnom ímaní</b>  | -                     | -                      |
| C.2.  | <b>Peňažné toky vznikajúce z dlhodobých záväzkov a krátkodobých záväzkov z finančnej činnosti</b>          | <b>(1 522 065)</b>    | <b>2 818</b>           |
|   | Výdavky na úhradu záväzkov z finančného lízingu (-)  | (22 065)              | 2 818                  |
|   | Výdavky na vyplatené dividendy a iné podiely na zisku (-)  | (1 500 000)           | (1 500 000)            |
| <b>C.</b>                                   | <b>Čisté peňažné toky z finančnej činnosti</b>   | <b>(1 522 065)</b>    | <b>(1 497 182)</b>     |
| <b>D.</b>                                   | <b>Čisté zvýšenie alebo čisté zníženie peňažných prostriedkov a peňažných ekvivalentov (+/-)</b>           | <b>(923 359)</b>      | <b>1 247 264</b>       |
| E.  | Stav peňažných prostriedkov a peňažných ekvivalentov na začiatku účtovného obdobia                         | 7 003 414             | 5 756 150              |
| F.  | Stav peňažných prostriedkov a peňažných ekvivalentov na konci účtovného obdobia pred zohľadnením kurzových | 6 080 055             | 7 003 414              |
| G.  | Kurzové rozdiely vycislené k peňažným prostriedkom a peňažným ekvivalentom ku dňu, ku ktorému sa zostavuje | -                     | -                      |
| <b>H.</b>                                   | <b>Zostatok peňažných prostriedkov a peňažných ekvivalentov na konci účtovného obdobia upravený o</b>      | <b>6 080 055</b>      | <b>7 003 414</b>       |