

Poznámky k účtovnej závierke zostavenej k 31.decembru 2014

A. ZÁKLADNÉ INFORMÁCIE

1. Obchodné meno a sídlo

HARTMANN - RICO spol. s r.o.
Einsteinova 24, 851 01 Bratislava
IČO: 31 351 361

Spoločnosť HARTMANN - RICO spol. s r.o. (ďalej len „Spoločnosť“) bola založená 26.2.1993 a do Obchodného registra bola zapísaná 26.5.1993 (Obchodný register Okresného súdu Bratislava I, oddiel Sro, vložka č. 5144/B).

2. Hlavné činnosti Spoločnosti podľa výpisu z Obchodného registra

- nákup, predaj a sprostredkovanie v oblasti zdravotníckych potrieb
- nákup, predaj a sprostredkovanie tovarov v rozsahu voľnej živnosti

3. Neobmedzené ručenie

Spoločnosť nie je neobmedzene ručiacim spoločníkom v iných účtovných jednotkách.

4. Počet zamestnancov

Názov položky	Stav k 31.12.2014	Stav k 31.12.2013
Priemerný prepočítaný počet zamestnancov	39	39
Stav zamestnancov ku dňu, ku ktorému sa zostavuje účtovná závierka, z toho:		
počet vedúcich zamestnancov	40	40
	5	5

5. Právny dôvod na zostavenie účtovnej závierky

Účtovná závierka Spoločnosti k 31.12.2014 je zostavená ako riadna účtovná závierka podľa § 17 ods. 6 zákona NR SR č. 431/2002 Z.z. o účtovníctve v znení neskorších predpisov (ďalej len „zákon o účtovníctve“) za účtovné obdobie od 1.1.2014 do 31.12.2014.

6. Dátum schválenia účtovnej závierky za predchádzajúce účtovné obdobie

Valné zhromaždenie schválilo dňa 15.5.2014 účtovnú závierku Spoločnosti za predchádzajúce účtovné obdobie.

7. Dátum schválenia audítora Spoločnosti

Valné zhromaždenie Spoločnosti schválilo dňa 17.10.2014 spoločnosť PricewaterhouseCoopers Slovensko, s.r.o. ako audítora účtovnej závierky za rok 2014.

B. ORGÁNY A SPOLOČNÍCI SPOLOČNOSTI

1. Orgány Spoločnosti

	Stav k 31.12.2014	Stav k 31.12.2013
Konatelia:	Ing. Ľubomír Páleník Ing. Marek Třeška Ing. Jaroslav Novák	Ing. Ľubomír Páleník Ing. Marek Třeška Ing. Jaroslav Novák

2. Spoločníci Spoločnosti

Štruktúra spoločníkov Spoločnosti k 31.12.2014 a k 31.12.2013:

Spoločník, akcionár a	Výška podielu na základnom imaní		Podiel na hlasovacích právach v % d	Iný podiel na ostatných položkách VI ako na ZI v % e
	absolútne b	v % c		
HARTMANN-RICO a.s.	11 950	100%	100%	0
Spolu	11 950	100%	100%	0

C. KONSOLIDOVANÝ CELOK

Spoločnosť sa zahrňuje do konsolidovanej účtovnej závierky spoločnosti PAUL HARTMANN AG Paul-Hartmann Strasse 89 522, Heidenheim, Nemecko. Túto konsolidovanú účtovnú závierku možno dostať priamo v sídle uvedenej spoločnosti.

D. ÚČTOVNÉ METÓDY A VŠEOBECNÉ ÚČTOVNÉ ZÁSADY

a) Východiská pre zostavenie účtovnej závierky

Účtovná závierka Spoločnosti bola zostavená za predpokladu nepretržitého trvania jej činnosti v súlade so zákonom o účtovníctve platným v Slovenskej republike a nadväzujúcimi postupmi účtovania.

Účtovníctvo Spoločnosť vedie na základe dodržania časovej a vecnej súvislosti nákladov a výnosov. Za základ sa berú všetky náklady a výnosy, ktoré sa vzťahujú na účtovné obdobie bez ohľadu na dátum ich platenia.

Peňažné údaje v účtovnej závierke sú uvedené v celých EUR, pokiaľ nie je určené inak.

Účtovné metódy a všeobecné účtovné zásady Spoločnosť aplikovala konzistentne s predchádzajúcim účtovným obdobím.

b) Dlhodobý nehmotný a dlhodobý hmotný majetok

Dlhodobý majetok nakupovaný sa oceňuje obstarávacou cenou, ktorá zahrňuje cenu, za ktorú sa majetok obstaral, a náklady súvisiace s obstaraním (clo, prepravu, montáž, poisťné a pod.).

Hodnota obstarávaného dlhodobého hmotného majetku, ktorý sa používa, sa zníži o opravnú položku vo výške zodpovedajúcej opotrebeniu.

Dlhodobý nehmotný majetok sa odpisuje podľa odpisového plánu, ktorý bol zostavený na základe predpokladanej doby jeho používania zodpovedajúcej spotrebe budúcich ekonomických úžitkov z majetku. Odpisovať sa začína prvým dňom mesiaca nasledujúceho po uvedení majetku do používania. Nehmotný majetok, ktorého obstarávací cena (resp. vlastné náklady) neprevyšuje 2 400 EUR, sa nezaraďuje na účty dlhodobého majetku a odpisuje sa jednorazovo pri uvedení do používania.

Predpokladaná doba používania, metóda odpisovania a odpisová sadzba sú uvedené v nasledujúcej tabuľke:

	Predpokladaná doba používania v rokoch	Metóda odpisovania	Ročná odpisová sadzba v %
Softvér	3	rovnomerné	33,3

Dlhodobý hmotný majetok sa odpisuje podľa odpisového plánu, ktorý bol zostavený na základe predpokladanej doby jeho používania zodpovedajúcej spotrebe budúcich ekonomických úžitkov z majetku. Odpisovať sa začína prvým dňom mesiaca nasledujúceho po uvedení majetku do používania. Hmotný majetok, ktorého obstarávacía cena (resp. vlastné náklady) neprevýši 1 700 EUR, sa nezaraďuje na účty dlhodobého majetku a odpisuje sa jednorazovo pri uvedení do používania.

Predpokladaná doba používania, metóda odpisovania a odpisová sadzba sú uvedené v nasledujúcej tabuľke:

	Predpokladaná doba používania v rokoch	Metóda odpisovania	Ročná odpisová sadzba v %
Stavby	30	rovnomerné	3,3
Technické vybavenie budov	15	rovnomerné	6,7
Prezentačné zariadenie	10	rovnomerné	10
Stroje, prístroje a zariadenia	5	rovnomerné	20
Dopravné prostriedky	5	rovnomerné	20
Ostatný dlhodobý hmotný majetok	3	rovnomerné	33,3

V prípade prechodného zníženia úžitkovej hodnoty dlhodobého majetku, ktorá bola zistená pri inventarizácii a je výrazne nižšia ako jeho ocenenie v účtovníctve po odpočítaní oprávok, je vytvorená opravná položka na úroveň jeho zistenej úžitkovej hodnoty.

c) Zásoby

Zásoby nakupované sa oceňujú obstarávacou cenou, ktorá zahrňuje cenu, za ktorú sa majetok obstaral, a náklady súvisiace s obstaraním (clo, prepravu, poistné, provízie a pod.) znížené o zľavy z ceny. Zľava z ceny poskytnutá k už predaným alebo spotrebovaným zásobám sa účtuje ako zníženie nákladov na predané alebo spotrebované zásoby. Spoločnosť účtuje o zásobách spôsobom A tak, ako to definujú postupy účtovania. Úbytok zásob sa účtuje v cene zistenej metódou váženého aritmetického priemeru.

Ak sú obstarávacía cena alebo vlastné náklady zásob vyššie než ich čistá realizačná hodnota ku dňu, ku ktorému sa zostavuje účtovná závierka, vytvára sa opravná položka k zásobám vo výške rozdielu medzi ich ocenením v účtovníctve a ich čistou realizačnou hodnotou. Čistá realizačná hodnota je predpokladaná predajná cena zásob znížená o predpokladané náklady na ich dokončenie a náklady súvisiace s ich predajom.

d) Pohľadávky

Pohľadávky sa pri ich vzniku oceňujú ich menovitou hodnotou. Opravná položka sa vytvára k pochybným a nedobytným pohľadávkam, kde existuje riziko nevykonalnosti pohľadávok.

e) Finančné účty

Finančné účty tvorí peňažná hotovosť a zostatky na bankových účtoch, pričom riziko zmeny hodnoty tohto majetku je zanedbateľne nízke.

f) Náklady budúcich období a príjmy budúcich období

Náklady budúcich období a príjmy budúcich období sú vykázané vo výške, ktorá je potrebná na dodržanie zásady vecnej a časovej súvislosti s účtovným obdobím.

g) **Opravné položky**

Opravné položky sa tvoria na základe zásady opatrnosti, ak je opodstatnené predpokladať, že došlo k zníženiu hodnoty majetku oproti jeho oceneniu v účtovníctve. Opravná položka sa účtuje v sume opodstatneného predpokladu zníženia hodnoty majetku oproti jeho oceneniu v účtovníctve.

h) **Rezervy**

Rezerva je záväzok predstavujúci existujúcu povinnosť Spoločnosti, ktorá vznikla z minulých udalostí a je pravdepodobné, že v budúcnosti zníži jej ekonomické úžitky. Rezervy sú záväzky s neurčitým časovým vymedzením alebo výškou a oceňujú sa odhadom v sume potrebnej na splnenie existujúcej povinnosti ku dňu, ku ktorému sa zostavuje účtovná závierka.

Tvorba rezervy sa účtuje na vecne príslušný nákladový alebo majetkový účet, ku ktorému záväzok prislúcha. Použitie rezervy sa účtuje na ľarchu vecne príslušného účtu rezerv so súvzťažným zápisom v prospech vecne príslušného účtu záväzkov. Rozpustenie nepotrebných rezerv alebo jej časti sa účtuje opačným účtovným zápisom ako sa účtovala tvorba rezervy.

Rezerva na bonusy, rabaty, skontá a vrátenie kúpnej ceny pri reklamacii sa tvorí ako zníženie pôvodne dosiahnutých výnosov so súvzťažným zápisom v prospech účtu rezerv.

Spoločnosť vytvorila rezervy na neobdržané dodávateľské faktúry, na nevyplatenú dovolenku a na kvartálne bonusy.

i) **Záväzky**

Záväzky pri ich vzniku sa oceňujú menovitou hodnotou. Záväzky pri ich prevzatí sa oceňujú obstarávacou cenou. Ak sa pri inventarizácii zistí, že suma záväzkov je iná ako ich výška v účtovníctve, uvedú sa záväzky v účtovníctve a v účtovnej závierke v tomto zistenom ocenení.

j) **Zamestnanecké požitky**

Platy, mzdy, príspevky do štátnych dôchodkových a poisťovních fondov, platená ročná dovolenka a platená zdravotná dovolenka, bonusy a ostatné nepeňažné požitky (napr. zdravotná starostlivosť) sa účtujú v účtovnom období, s ktorým vecne a časovo súvisia.

k) **Splatná daň z príjmu**

Daň z príjmov sa účtuje do nákladov Spoločnosti v období vzniku daňovej povinnosti a v priloženom výkaze ziskov a strát Spoločnosti je vypočítaná zo základu vyplývajúceho z hospodárskeho výsledku pred zdanením, ktorý bol upravený o pripočítateľné a odpočítateľné položky z titulu trvalých a dočasných úprav daňového základu a umorenia straty. Daňový záväzok je uvedený po znížení o preddavky na daň z príjmov, ktoré Spoločnosť uhradila v priebehu roka. V prípade, že uhradené preddavky na daň z príjmu v priebehu roka sú vyššie ako daňová povinnosť za tento rok, Spoločnosť vykazuje výslednú daňovú pohľadávku.

l) **Odložená daň z príjmu**

Odložená daň z príjmu vyplýva z:

- a) rozdielov medzi účtovnou hodnotou majetku a účtovnou hodnotou záväzkov vykázanou v súvahe a ich daňovou základňou,
- b) možnosti previesť nevyužitú daňovú odpočty a iné daňové nároky do budúcich období.

Odložená daňová pohľadávka sa účtuje iba do takej výšky, do akej je pravdepodobné, že bude možné dočasné rozdiely vyrovnáť voči budúcemu základu dane.

Pri výpočte odloženej dane sa použije sadzba dane z príjmov, o ktorej sa predpokladá, že bude platiť v čase vyrovnania odloženej dane.

m) Leasing (Spoločnosť je nájomca)

Operatívny leasing. Prenájom majetku formou operatívneho leasingu sa účtuje do nákladov priebežne počas doby trvania leasingovej zmluvy.

n) Deriváty

Deriváty sa pri nadobudnutí oceňujú cenou obstarania a ku dňu, ku ktorému sa zostavuje účtovná závierka, reálnou hodnotou.

Spoločnosť eviduje zabezpečovacie deriváty, s ktorými sa neobchoduje na verejnom trhu. Tieto deriváty budú vysporiadané podľa uzavretej zmluvy najneskôr do konca nasledujúceho účtovného obdobia. O zmene reálnych hodnôt týchto zabezpečovacích derivátov a rovnako aj o zmene reálnych hodnôt zabezpečeného majetku a záväzkov sa účtuje na ťarchu príslušného účtu nákladov alebo v prospech príslušného účtu výnosov.

o) Cudzia mena

Majetok a záväzky vyjadrené v cudzej mene (okrem preddavkov prijatých a poskytnutých) sa prepočítavajú na eurá referenčným výmenným kurzom určeným a vyhláseným Európskou centrálnou bankou alebo Národnou banku Slovenska v deň predchádzajúci dňu uskutočnenia účtovného prípadu alebo v deň, ku ktorému sa zostavuje účtovná závierka. Vzniknuté kurzové rozdiely sa účtujú s vplyvom na výsledok hospodárenia. Transakcie v cudzej mene platené z In-House-Bank kontá sa prepočítavajú na eurá ročným pevným kurzom daným vo skupine Hartmann.

p) Vykazovanie výnosov

Výnosy z predaja výrobkov sa vykazujú v momente prenosu rizika a vlastníctva výrobku, obvykle po dodávke.

Výnosy z predaja služieb sa vykazujú v účtovnom období, v ktorom boli služby poskytnuté s ohľadom na stav rozpracovanosti danej služby. Tento je zistený na základe skutočne poskytnutých služieb ako pomernej časti k celkovému rozsahu dohodnutých služieb.

Výnosy sa vykazujú po odpočítaní dane z pridanej hodnoty, zliav a zrážok (rabaty, bonusy, skontá, dobropisy a pod.).

Výnosy Spoločnosti tvoria najmä tržby z predaja zdravotníckych potrieb.

q) Porovnateľné údaje

Niektoré údaje za predošlé účtovné obdobie boli pozmenené pre ich lepšiu porovnateľnosť s údajmi uvedenými v bežnom účtovnom období. Zmena v prezentácii porovnateľných údajov nemala dopad na celkovú výšku aktív, vlastného imania a výsledku hospodárenia v predchádzajúcom období.

r) Oprava chýb minulých období

Ak Spoločnosť zistí v bežnom účtovnom období významnú chybu týkajúcu sa minulých účtovných období, opraví túto chybu na účtoch Nerozdelený zisk minulých rokov a Neuhradená strata minulých rokov, t.j. bez vplyvu na výsledok hospodárenia v bežnom účtovnom období. Opravy nevýznamných chýb minulých účtovných období sa účtujú v bežnom účtovnom období na príslušný nákladový alebo výnosový účet.

Dlhodobý hmotný majetok a	Samostatné hnuteľné						Spolu	
	Pozemky b	Stavby c	a súbory hnuteľných vecí d	Pestovateľské celky trvalých porastov e	Základné stádo a ťažné zvie- ratá f	Ostatný DHM g		Obstarávaný DHM h
Prvotné ocenenie								
Stav k 1.1.2013	0	2 950	555 921	0	0	0	1 510	0
Prírastky	0	0	56 579	0	0	0	0	0
Úbytky	0	0	127 237	0	0	0	1 510	0
Presuny	0	0	0	0	0	0	0	0
Stav k 31.12.2013	0	2 950	485 263	0	0	0	0	0
Oprávky								
Stav k 1.1.2013	0	108	338 213	0	0	0	0	0
Prírastky	0	99	99 257	0	0	0	0	0
Úbytky	0	0	87 964	0	0	0	0	0
Stav k 31.12.2013	0	207	349 506	0	0	0	0	0
Opravné položky								
Stav k 1.1.2013	0	0	0	0	0	0	0	0
Prírastky	0	0	0	0	0	0	0	0
Úbytky	0	0	0	0	0	0	0	0
Stav k 31.12.2013	0	0	0	0	0	0	0	0
Zostatková hodnota								
Stav k 1.1.2013	0	2 842	217 708	0	0	0	1 510	0
Stav k 31.12.2013	0	2 743	135 757	0	0	0	0	0

Dlhodobý hmotný majetok je poistený pre prípad škôd spôsobených krádežou, živelnou pohromou až do výšky 82 288 EUR (2013: 82 288 EUR).

3. Zásoby

Vývoj opravnej položky v priebehu účtovného obdobia je uvedený v nasledujúcej tabuľke:

Zásoby	Stav k 1.1.2014	Tvorba OP	Zúčtovanie OP z dôvodu zániku opodstatnenosti	Zúčtovanie OP z dôvodu vyradenia majetku z účtovníctva	Stav k 31.12.2014
a	b	c	d	e	f
Materiál	103 052	31 364	0	0	134 416
Nedokončená výroba a polotovary vlastnej výroby	0	0	0	0	0
Výrobky	0	0	0	0	0
Zvieratá	0	0	0	0	0
Tovar	49 723	0	0	- 30 002	19 721
Nehnutelnosť na predaj	0	0	0	0	0
Poskytnuté preddavky na zásoby	0	0	0	0	0
Zásoby spolu	152 775	31 364	0	- 30 002	154 137

Zníženie čistej realizačnej hodnoty zásob bolo zohľadnené vytvorením opravnej položky. Čistá realizačná hodnota zásob sa znížila predovšetkým v dôsledku nepredajnosti zásob.

4. Pohľadávky

Vývoj opravnej položky v priebehu účtovného obdobia je zobrazený v nasledujúcej tabuľke:

Pohľadávky	Stav k 1.1.2014	Tvorba OP	Zúčtovanie OP z dôvodu zániku opodstatnenosti	Zúčtovanie OP z dôvodu vyradenia majetku z účtovníctva	Stav k 31.12.2014
a	b	c	d	e	f
Pohľadávky z obchodného styku	2 215 000	670 344	- 76 344	- 4 000	2 805 000
Pohľadávky voči dcérskej účtovnej jednotke a materskej účtovnej jednotke	0	0	0	0	0
Ostatné pohľadávky v rámci kons. celku	0	0	0	0	0
Pohľadávky voči spoločníkom, členom a združeniu	0	0	0	0	0
Iné pohľadávky	0	0	0	0	0
Pohľadávky spolu	2 215 000	670 344	- 76 344	- 4 000	2 805 000

Opravná položka k pohľadávkam bola v roku 2014 tvorená na základe zhodnotenia rizík návratnosti pohľadávok. Opravná položka k pohľadávkam sa zúčtováva na základe úhrady alebo odpísania nevymožiteľných pohľadávok.

Veková štruktúra dlhodobých a krátkodobých pohľadávok k 31.12.2014 je uvedená v nasledujúcej tabuľke:

Názov položky a	V lehote splatnosti b	Po lehote splatnosti c	Pohľadávky spolu d
Dlhodobé pohľadávky			
Pohľadávky z obchodného styku	0	0	0
Pohľadávky voči dcérskej účtovnej jednotke a materskej účtovnej jednotke	0	0	0
Ostatné pohľadávky v rámci konsolidovaného celku	0	0	0
Pohľadávky voči spoločníkom, členom a združeniu	0	0	0
Iné pohľadávky	567 533	0	567 533
Dlhodobé pohľadávky spolu	567 533	0	567 533
Krátkodobé pohľadávky			
Pohľadávky z obchodného styku	3 806 737	5 315 778	9 122 515
Pohľadávky voči dcérskej účtovnej jednotke a materskej účtovnej jednotke	5 247 231	0	5 247 231
Ostatné pohľadávky v rámci konsolidovaného celku	0	0	0
Pohľadávky voči spoločníkom, členom a združeniu	0	0	0
Sociálne poistenie	0	0	0
Daňové pohľadávky a dotácie	499	0	499
Iné pohľadávky	54 724	0	54 724
Krátkodobé pohľadávky spolu	9 109 191	5 315 778	14 424 969

Spoločnosť poskytuje krátkodobé pôžičky (In-House-Bank kontá) materskej spoločnosti, ktoré nemajú bližšie stanovenú splatnosť. Hodnota týchto pôžičiek sa mení predovšetkým v závislosti od zmeny vzájomného salda v obchode so spriaznenými osobami.

Pohľadávky podľa zostatkovej doby splatnosti a	Stav k 31.12.2014 b	Stav k 31.12.2013 c
Pohľadávky po lehote splatnosti	5 315 778	4 562 589
Pohľadávky so zostatkovou dobou splatnosti do jedného roka	9 109 191	13 622 526
Krátkodobé pohľadávky spolu	14 424 969	18 185 115
Pohľadávky so zostatkovou dobou splatnosti jeden rok až päť rokov	567 533	438 366
Pohľadávky so zostatkovou dobou splatnosti dlhšou ako päť rokov	0	0
Dlhodobé pohľadávky spolu	567 533	438 366

5. Odložená daňová pohľadávka

Výpočet odloženej daňovej pohľadávky je uvedený v nasledujúcej tabuľke:

Názov položky	Stav k 31.12.2014	Stav k 31.12.2013
Dočasné rozdiely medzi účtovnou hodnotou majetku a daňovou základňou, z toho:	2 560 045	1 977 125
odpočítateľné	2 581 256	2 021 515
zdaniteľné	- 21 211	- 44 390
Dočasné rozdiely medzi účtovnou hodnotou záväzkov a daňovou základňou, z toho:	19 648	15 447
odpočítateľné	19 648	15 447
zdaniteľné	0	0
Možnosť umorovať daňovú stratu v budúcnosti	0	0
Možnosť previesť nevyužitú daňovú odpočty	0	0
Sadzba dane z príjmov (v %)	22%	22%
Odložená daňová pohľadávka vypočítaná	567 533	438 366
Uplatnená daňová pohľadávka zaúčtovaná	567 533	438 366
Zaúčtovaná ako zníženie nákladov	129 167	73 463
Zaúčtovaná do vlastného imania	0	0
Odložený daňový záväzok	0	0
Zmena odloženého daňového záväzku	0	0
Zaúčtovaná ako náklad	0	0
Zaúčtovaná do vlastného imania	0	0
Iné	0	0

6. Finančné účty

Informácie o finančných účtoch okrem krátkodobého finančného majetku sú uvedené nižšie:

Názov položky	Stav k 31.12.2014	Stav k 31.12.2013
Pokladnica, ceniny	666	1 467
Bežné bankové účty	402 097	59 496
Bankové účty termínované	0	0
Peniaze na ceste	0	0
Spolu	402 763	60 963

Účtami v bankách môže Spoločnosť voľne disponovať.

7. Časové rozlíšenie

Jednotlivé položky časového rozlíšenia sú uvedené v nasledujúcej tabuľke:

Opis položky časového rozlíšenia	Stav k 31.12.2014	Stav k 31.12.2013
Náklady budúcich období krátkodobé, z toho:	27 633	29 359
Poistenie, nájomné, webhostingové služby	27 633	29 359

F. PASÍVA

1. Vlastné imanie

Prehľad pohybu vlastného imania v priebehu bežného a predchádzajúceho účtovného obdobia je uvedený v nasledujúcich tabuľkách:

Položka vlastného imania	Stav k 1.1.2014	Prírastky	Úbytky	Presuny	Stav k 31.12.2014
a	b	c	d	e	f
Základné imanie	11 950	0	0	0	11 950
Ostatné kapitálové fondy	182 172	0	0	0	182 172
Zákonný rezervný fond a nedeliteľný fond	7 382	0	0	0	7 382
Nerozdelený zisk minulých rokov	8 639 172	0	- 4 481 029	0	4 158 143
Výsledok hospodárenia bežného účtovného obdobia	2 818 971	3 312 573	- 2 818 971	0	3 312 573
Vlastné imanie spolu	11 659 647	3 312 573	- 7 300 000	0	7 672 220

Položka vlastného imania	Stav k 1.1.2013	Prírastky	Úbytky	Presuny	Stav k 31.12.2013
a	b	c	d	e	f
Základné imanie	11 950	0	0	0	11 950
Ostatné kapitálové fondy	182 172	0	0	0	182 172
Zákonný rezervný fond a nedeliteľný fond	7 382	0	0	0	7 382
Nerozdelený zisk minulých rokov	6 244 027	0	- 1 300 000	3 695 145	8 639 172
Výsledok hospodárenia bežného účtovného obdobia	3 695 145	2 818 971	0	- 3 695 145	2 818 971
Vlastné imanie spolu	10 140 676	2 818 971	- 1 300 000	0	11 659 647

Účtovný zisk za rok 2013 vo výške 2 818 971 EUR bol rozdelený nasledovne:

Názov položky	2013	2 818 971
Účtovný zisk	2014	
Rozdelenie účtovného zisku		
Prídel do zákonného rezervného fondu		0
Prídel do štatutárnych a ostatných fondov		0
Prídel do sociálneho fondu		0
Prídel na zvýšenie základného imania		0
Úhrada straty minulých období		0
Prevod do nerozdeleného zisku minulých rokov		0
Rozdelenie podielu na zisku spoločníkom, členom		- 2 818 971
Iné		0
Spolu		0

2. Rezervy

Prehľad rezerv je uvedený v nasledujúcej tabuľke:

Názov položky a	Stav k 1.1.2014 b	Tvorba c	Použitie d	Zrušenie e	Stav k 31.12.2014 f
Dlhodobé rezervy, z toho:	0	0	0	0	0
Krátkodobé rezervy, z toho:	1 791 676	1 758 140	- 1 768 975	0	1 780 841
<i>Zákonné krátkodobé rezervy, z toho:</i>	<i>1 751 456</i>	<i>1 720 950</i>	<i>- 1 728 755</i>	<i>0</i>	<i>1 743 651</i>
Mzdy za nečerpanú dovolenku					
vrátenie sociálneho zabezpečenia	33 736	38 512	- 33 736	0	38 512
Nevyfakturované dodávky a služby	1 717 720	1 682 438	- 1 695 019	0	1 705 139
<i>Ostatné krátkodobé rezervy, z toho:</i>	<i>40 220</i>	<i>37 190</i>	<i>- 40 220</i>	<i>0</i>	<i>37 190</i>
Kvartálne bonusy	40 220	37 190	- 40 220	0	37 190
Rezervy spolu	1 791 676	1 758 140	- 1 768 975	0	1 780 841

Názov položky a	Stav k 1.1.2013 b	Tvorba c	Použitie d	Zrušenie e	Stav k 31.12.2013 f
Dlhodobé rezervy, z toho:	0	0	0	0	0
Krátkodobé rezervy, z toho:	1 537 117	1 761 723	- 1 507 164	0	1 791 676
<i>Zákonné krátkodobé rezervy, z toho:</i>	<i>1 498 237</i>	<i>1 721 503</i>	<i>- 1 468 284</i>	<i>0</i>	<i>1 751 456</i>
Mzdy za nečerpanú dovolenku					
vrátenie sociálneho zabezpečenia	40 984	33 736	- 40 984	0	33 736
Nevyfakturované dodávky a služby	1 457 253	1 687 767	- 1 427 300	0	1 717 720
<i>Ostatné krátkodobé rezervy, z toho:</i>	<i>38 880</i>	<i>40 220</i>	<i>- 38 880</i>	<i>0</i>	<i>40 220</i>
Kvartálne bonusy	38 880	40 220	- 38 880	0	40 220
Rezervy spolu	1 537 117	1 761 723	1 507 164	0	1 791 676

3. Závazky

Štruktúra záväzkov (okrem bankových úverov) podľa zostatkovej doby splatnosti je uvedená v nasledujúcej tabuľke:

Názov položky	Stav k 31.12.2014	Stav k 31.12.2013
Závazky so zostatkovou dobou splatnosti jeden rok až päť rokov	3 552	7 899
Závazky so zostatkovou dobou splatnosti nad päť rokov	0	0
Dlhodobé záväzky spolu	3 552	7 899
Závazky po lehote splatnosti	2 285	3 718
Závazky so zostatkovou dobou splatnosti do jedného roka vrátane	3 674 321	3 460 032
Krátkodobé záväzky spolu	3 676 606	3 463 750

4. Sociálny fond

Tvorba a čerpanie sociálneho fondu v priebehu účtovného obdobia sú uvedené v nasledujúcej tabuľke:

Názov položky	2014	2013
Začiatkový stav sociálneho fondu	7 899	9 908
Tvorba sociálneho fondu na ťarchu nákladov	5 616	5 234
Tvorba sociálneho fondu zo zisku	0	0
Ostatná tvorba sociálneho fondu	0	0
Tvorba sociálneho fondu spolu	5 616	5 234
Čerpanie sociálneho fondu	- 9 963	- 7 243
Konečný zostatok sociálneho fondu	3 552	7 899

5. Závazky príp. pohľadávky z derivátových obchodov za bežné účtovné obdobie

Reálna hodnota

Zabezpečená položka	Stav k 31.12.2014	Stav k 31.12.2013
a	b	c
Majetok vykázaný v súvahe	0	0
Závazok vykázaný v súvahe	33 791	117 417
Zmluvy, ktoré sa neúčtujú na súvahových účtoch	0	0
Očakávané budúce obchody dosiaľ zmluvne nezabezpečené	0	0
Spolu	33 791	117 417

G. VÝNOSY

1. Tržby za vlastné výkony a tovar

Tržby za vlastné výkony a tovar podľa jednotlivých segmentov, t.j. podľa typov výrobkov a služieb, a podľa hlavných teritórií sú uvedené v nasledujúcej tabuľke:

Oblasť odbytu	Liečba rán		Pomôcky pri inkontinencii		Operačné krytie		Iné	
	2014	2013	2014	2013	2014	2013	2014	2013
Slovensko	7 131 248	6 737 815	13 972 041	13 188 615	3 283 259	2 825 563	3 531 727	3 216 276
Zahraničné	845 951	709 123	137 070	496 527	842 504	681 539	14 734	71 176
Spolu	7 977 199	7 446 938	14 109 111	13 685 142	4 125 763	3 507 102	3 546 461	3 287 452

2. Ostatné výnosy z hospodárskej, finančnej a mimoriadnej činnosti

Informácie o výnosoch pri aktivácii nákladov a o výnosoch z hospodárskej činnosti, finančnej činnosti a mimoriadnej činnosti sú uvedené nižšie:

Názov položky	2014	2013
Ostatné významné položky výnosov z hospodárskej činnosti, z toho:	519 723	960 849
Tržby z predaja dlhodobého majetku	18 833	30 251
Tržby z predaja pohľadávky	0	450 916
Refakturácia nákladov na služby	449 676	459 273
Poradenstvo	50 544	14 727
Náhrady od poisťovní	670	5 682
Finančné výnosy, z toho:	178 598	270 364
<i>Kurzové zisky, z toho:</i>	77 449	251 577
kurzové zisky ku dňu, ku ktorému sa zostavuje účtovná závierka	76 610	203 235
<i>Ostatné významné položky finančných výnosov, z toho:</i>	101 149	18 787
Úroky	17 505	18 777
Ostatné finančné výnosy	18	10
Výnosy z derivátových operácií	83 626	0

3. Čistý obrat

Informácie o čistom obrate Spoločnosti sú uvedené nižšie:

Názov položky	2014	2013
Tržby za vlastné výrobky	0	0
Tržby z predaja služieb	0	0
Tržby za tovar	29 758 534	27 926 634
Výnosy zo zákazky	0	0
Výnosy z nehnuteľnosti na predaj	0	0
Iné výnosy súvisiace s bežnou činnosťou	537 228	979 636
Čistý obrat celkom	30 295 762	28 906 270

H. NÁKLADY

Prehľad nákladov Spoločnosti je uvedený v nasledujúcej tabuľke:

Názov položky	2014	2013
Náklady za poskytnuté služby, z toho:	6 783 139	6 877 389
<i>Náklady voči audítorovi, audítorskej spoločnosti, z toho:</i>	<i>10 518</i>	<i>10 018</i>
náklady za overenie individuálnej účtovnej závierky a iné uisťovacie audítorské služby	10 218	10 018
súvisiace audítorské služby	0	0
daňové poradenstvo	300	0
ostatné neaudítorské služby	0	0
<i>Ostatné významné položky nákladov za poskytnuté služby, z toho:</i>	<i>6 772 621</i>	<i>6 867 371</i>
Opravy a udržovanie	19 066	41 502
Cestovné	249 641	280 562
Náklady na reprezentáciu	160 975	183 644
Doprava	794 998	823 841
Refakturácia nákladov zo služieb poskytovaných skupinou	2 829 414	3 081 349
Nájomné	466 618	500 699
Právne, ekonomické a iné poradenstvo	16 400	11 100
Náklady na inzerciu, reklamu	1 567 820	1 450 222
Ostatné	667 689	494 452
Ostatné významné položky nákladov z hospodárskej činnosti, z toho:	1 027 424	1 338 033
Zostatková cena predaného dlhodobého hmotného a nehmotného ma- jetku	14 229	33 768
Odpis pohľadávky	80 240	597 751
Dary	318 792	272 100
Manká a škody	1 159	2 880
Ostatné (Tvorba a zúčtovanie opravných položiek k pohľadávkam, Zmluvné a ostatné pokuty a penále a úroky z omeškania)	613 004	431 534
Finančné náklady, z toho:	933 965	215 282
<i>Kurzové straty, z toho:</i>	<i>923 985</i>	<i>88 477</i>
kurzové straty ku dňu, ku ktorému sa zostavuje účtovná závierka	49 308	24 897
<i>Ostatné významné položky finančných nákladov, z toho:</i>	<i>9 980</i>	<i>126 805</i>
Ostatné	9 980	9 388
Náklady na derivátové operácie	0	117 417

K 31. decembru 2014 zmenila Spoločnosť dôvodu spresnenia vypovedacej hodnoty jednotlivých kategórií vykazovanie Refakturácie nákladov za služby poskytované skupinou z kategórie Ostatné náklady na hospodársku činnosť do kategórie Náklady za poskytnuté služby. Refakturácia nákladov za služby poskytované skupinou činily k 31. decembru 2014 2 829 414 EUR (k 31. decembru 2013 3 081 349 EUR).

I. DANE Z PRÍJMOV

Názov položky	Stav k 31.12.2014	Stav k 31.12.2013
Suma odloženej daňovej pohľadávky účtovanej ako náklad alebo výnos vyplývajúca zo zmeny sadzby dane z príjmov	0	19 926
Suma odloženého daňového záväzku účtovaného ako náklad alebo výnos vyplývajúci zo zmeny sadzby dane z príjmov	0	0
Suma odloženej daňovej pohľadávky týkajúca sa umorenia daňovej straty, nevyužitých daňových odpočtov a iných nárokov, ako aj dočasných rozdielov predchádzajúcich účtovných období, ku ktorým sa v predchádzajúcich účtovných obdobiach odložená daňová pohľadávka neúčtovala	0	0
Suma odloženého daňového záväzku, ktorý vznikol z dôvodu neúčtovania tej časti odloženej daňovej pohľadávky v bežnom účtovnom období, o ktorej sa účtovalo v predchádzajúcich účtovných obdobiach	0	0
Suma neuplatneného umorenia daňovej straty, nevyužitých daňových odpočtov a iných nárokov a odpočítateľných dočasných rozdielov, ku ktorým nebola účtovaná odložená daňová pohľadávka	0	0
Suma odloženej dani z príjmov, ktorá sa vzťahuje na položky účtované priamo na účty vlastného imania bez účtovania na účty nákladov a výnosov	0	0

Prechod od teoretickej k vykázanej dani z príjmov je uvedený v nasledujúcej tabuľke:

Názov položky a	2014			2013		
	Základ dane b	Daň c	Daň v % d	Základ dane e	Daň f	Daň v % g
Výsledok hospodárenia pred zdanením, z toho:	4 449 072	-	-	3 851 486	-	-
teoretická daň	-	978 796	22%	-	885 842	23%
Daňovo neuznané náklady	688 738	151 522	22%	659 413	151 665	23%
Výnosy nepodliehajúce dani	0	0		0	0	0
Umorenie daňovej straty	0	0		0	0	0
Zmena sadzby dane	0	0		0	19 926	0
Iné	0	6 181		0	- 24 918	0
Spolu	- 1 136 499		25,5%	- 1 032 515		26,8%
Splatná daň z príjmov	- 1 265 666		28,4%	- 1 105 978		28,7%
Odložená daň z príjmov	- - 129 167		- 2,9%	- - 73 463		- 1,9%
Celková daň z príjmov	- 1 136 499		25,5%	- 1 032 515		26,8%

J. INÉ AKTÍVA A PASÍVA

Vzhľadom na to, že viaceré oblasti slovenského daňového práva (napr. legislatíva ohľadom transferového oceňovania) doteraz neboli dostatočne overené praxou, existuje neistota v tom, ako ich budú daňové orgány aplikovať. Mieru tejto neistoty nie je možné kvantifikovať a zanikne až potom, keď budú k dispozícii právne precedensy príp. oficiálne interpretácie príslušných orgánov. Vedenie Spoločnosti si nie je vedomé žiadnych okolností, v dôsledku ktorých by jej vznikol v budúcnosti významný náklad.

K. PRÍJMY A VÝHODY ČLENOV ŠTATUTÁRNYCH, DOZORNÝCH A INÝCH ORGÁNOV SPOLOČNOSTI

V roku 2014, resp. 2013 neobdržali členovia štatutárnych orgánov Spoločnosti za ich činnosť v uvedených orgánoch žiadne príjmy, pôžičky, priznané záruky, preddavky alebo iné výhody.

L. EKONOMICKÉ VZŤAHY SPOLOČNOSTI A SPRIAZNENÝCH OSÔB

Transakcie so spriaznenými osobami (okrem materskej spoločnosti a dcérskych spoločností) sú uvedené v nasledujúcej tabuľke:

Hodnotové vyjadrenie obchodu

Spriaznená osoba	Kód druhu obchodu	2014	2013
a	b	c	d
Bode Chemie GmbH Hamburg, Nemecko	01-kúpa prop. predm.	410	0

Transakcie s materskou spoločnosťou a dcérskymi spoločnosťami sú uvedené v nasledujúcej tabuľke:

Hodnotové vyjadrenie obchodu

Dcérská účtovná jednotka/Materská účtovná jednotka	Kód druhu obchodu	2014	2013
a	b	c	d
Paul Hartmann AG			
Heidenheim, Nemecko			
Nákup tovaru	01	1 205 591	3 402 201
Nákup služieb	01	334 510	416 506
Nákup licencií	05	36 860	49 623
Hartmann-Rico a.s.			
Veverská Bítýška, Česká republika			
Nákup tovaru	01	12 659 386	10 020 116
Nákup služieb	01	2 458 044	2 619 290
Predaj tovaru	02	1 112	127 519
Poskytnutie služby	03	50 544	14 727
Predaj majetku	02	0	11 918

Vysvetlivky:

Kód druhu obchodu	Druh obchodu:
01	kúpa
02	predaj
03	poskytnutie služby
04	obchodné zastúpenie
05	licencia
06	transfer
07	know-how
08	úver, pôžička
09	výpomoc
10	záruka
11	iný obchod

Vybrané aktíva a pasíva vyplývajúce z transakcií so sprivaznenými osobami sú uvedené v nasledujúcej tabuľke (v EUR):

	Stav k 31.12.2014	Stav k 31.12.2013
Pohľadávky z obchodného styku	1 870	129 920
Ostatné pohľadávky v rámci konsolidovaného celku	5 247 231	9 508 234
Príjmy budúcich období	0	0
Náklady budúcich období	0	0
Poskytnuté pôžičky	0	0
Aktíva spolu	5 249 101	9 638 154
Závazky z obchodného styku	2 574 031	2 573 684
Ostatné záväzky v rámci konsolidovaného celku	1 966	9 201
Nevyfakturované dodávky	1 380 724	1 458 626
Rezervy	0	0
Výnosy budúcich období	0	0
Výdavky budúcich období	0	0
Prijaté pôžičky	0	0
Pasíva spolu	3 956 721	4 041 511

M. SKUTOČNOSTI, KTORÉ NASTALI PO DNI, KU KTORÉMU SA ZOSTAVUJE ÚČTOVNÁ ZÁVIERKA, DO DŇA JEJ ZOSTAVENIA

Dňa 1.3.2015 sa novým konateľom spoločnosti stal Ing. Tomáš Groh.

Po 31.12.2014 nenastali žiadne ďalšie udalosti, ktoré by si vyžadovali zverejnenie alebo vykázanie v účtovnej závierke za rok 2014.

N. PREHĽAD PEŇAŽNÝCH TOKOV

Spoločnosť zostavila prehľad peňažných tokov pomocou nepriamej metódy:

	2014 EUR	2013 EUR
Čistý zisk (pred odpočítaním daňových a mimoriadnych položiek)	4 449 072	3 851 485
Úpravy o nepeňažné operácie:		
Odpisy dlhodobého majetku	74 105	104 861
Odpis zásob	1 159	2 880
Odpis pohľadávky	80 240	597 751
Zmena stavu opravnej položky k pohľadávkam	590 000	403 000
Zmena stavu opravnej položky k zásobám	1 362	- 41 644
Zmena stavu rezerv	- 10 835	254 560
Úrokové náklady (netto)	- 17 505	- 18 777
Strata / (zisk) z predaja dlhodobého majetku	- 4 604	3 517
Ostatné položky nezahrnuté do nepeňažných operácií	- 83 626	117 417
Zisk z prevádzky pred zmenou pracovného kapitálu	5 079 368	5 275 050
Zmena pracovného kapitálu:		
Úbytok (prírastok) pohľadávok z obchodného styku a časového rozlíšenia	- 629 998	- 1 763 622
Úbytok (prírastok) zásob	- 150 435	258 261
(Úbytok) prírastok záväzkov a časového rozlíšenia	134 298	283 460
Prevádzkové peňažné toky	4 433 233	4 053 149
Peňažné toky z prevádzkovej činnosti		
Prevádzkové peňažné toky	4 433 233	4 053 149
Prijaté úroky	17 505	18 777
Zaplatená daň z príjmov	- 1 057 202	- 1 123 984
Vyplatené dividendy	- 7 300 000	- 1 300 000
Čisté peňažné toky z prevádzkovej činnosti	- 3 906 464	1 647 942
Peňažné toky z investičnej činnosti		
Nákup dlhodobého majetku	- 31 572	- 55 069
Príjmy z predaja dlhodobého majetku	18 833	30 251
Čisté peňažné toky z investičnej činnosti	- 12 739	- 24 817
Peňažné toky z finančnej činnosti		
Čisté peňažné toky z finančnej činnosti	0	0
Kurzové rozdiely k peňažným prostriedkom a ekvivalentom	0	0
Prírastky (úbytky) peňažných prostriedkov a peňažných ekvivalentov	- 3 919 203	1 623 125
Peňažné prostriedky a peňažné ekvivalenty na začiatku roka	9 569 197	7 946 072
Peňažné prostriedky a peňažné ekvivalenty na konci roka	5 649 994	9 569 197

Peňažné prostriedky





Peňažnými prostriedkami (angl. cash) sa rozumejú peňažné hotovosti, ekvivalenty peňažných hotovostí, peňažné prostriedky na bežných účtoch v bankách, kontokorentný účet a peniaze na ceste.

Peňažné ekvivalenty

Peňažnými ekvivalentmi (angl. cash equivalents) sa rozumie krátkodobý finančný majetok, ktorý je zameniteľný za vopred známu sumu peňažných prostriedkov, pri ktorom nie je riziko výraznej zmeny jeho hodnoty v najbližších troch mesiacoch ku dňu zostavenia účtovnej závierky, napríklad termínované vklady na bankových účtoch, ktoré sú uložené najviac na trojmesačnú výpovednú lehotu, likvidné cenné papiere určené na obchodovanie, prioritné akcie obstarané účtovnou jednotkou, ktoré sú splatné do troch mesiacov odo dňa, ku ktorému sa zostavuje účtovná závierka.

Pre účely výpočtu cash-flow Spoločnosť v rámci položky Peňažné prostriedky a peňažné ekvivalenty zahrnuje nasledujúce položky:

Názov položky	Stav k 31.12.2014	Stav k 31.12.2013
Pokladnica, ceniny	666	1 467
Bežné bankové účty	402 097	59 496
IHB kontá (viď Poznámku E.4. – Pohľadávky)	5 247 231	9 508 234
	5 649 994	9 569 197

Zostavené dňa:	Podpisový záznam člena štatutárneho orgánu Spoločnosti:	Podpisový záznam osoby zodpovednej za zostavenie účtovnej závierky:	Podpisový záznam osoby zodpovednej za vedenie účtovníctva:
17.3.2015			
Schválené dňa:			
17.3.2015	 x		