

Výroční správa 2013

EG | TP2
MEMBER OF ENERGOCHEMICA

OBSAH

- 1. Príhovor konateľa spoločnosti**
- 2. Zloženie orgánov spoločnosti**
- 3. Predmet činnosti**
- 4. Organizačná štruktúra**
- 5. Ekonomická a finančná výkonnosť**
- 6. Štruktúra majetku**
- 7. Kapitálová štruktúra zdrojov krytia, návrh na rozdelenie výsledku hospodárenia**
 - Stanovisko konateľa spoločnosti TP 2, s. r.o. k ročnej účtovnej závierke spoločnosti za rok 2013
 - Stanovisko konateľa spoločnosti TP 2, s. r.o. k návrhu na rozdelenie výsledku hospodárenia za rok 2013
- 8. Nákup**
- 9. Predaj**
- 10. Výroba**
- 11. Ľudské zdroje**
 - Zamestnanecká a mzdová politika
- 12. Súhrnné výsledky**
 - Súvaha
 - Výkaz ziskov a strát
- 13. Starostlivosť o životné a pracovné prostredie**
 - Ochrana životného prostredia
 - Hodnotenie systému kvality
- 14. Strategické zámery a udalosti osobitného významu**
- 15. Správa nezávislého audítora**
- 16. Informácie pre spoločníkov**
- 17. Identifikačné údaje**

Príloha: Účtovná závierka k 31.12.2013

1. Príhovor konateľa spoločnosti

Spoločnosť TP 2, s. r. o. podniká v energetike a jej hlavným predmetom činnosti je výroba a rozvody energií a to tepla, elektriny, zemného plynu, pitnej vody, technologickej vody, demineralizovanej a dekarbonizovanej vody, chladiacich cirkulačných vôd. Svoje výrobky predáva v areáli Chemko Strážske a blízkom okolí.

Spoločnosť TP 2, s. r. o. vznikla zápisom do Obchodného registra dňa 20. 04. 2007 ako 100 % -ná dcérska spoločnosť spoločnosti Chemko, a. s. Strážske. Jej 100 % -ným majiteľom je od 1.8.2012 do 31.12.2013 spoločnosť ENERGOCHEMICA SE, Prosecká 19000 Praha 9 – Prosek.

K 31.12.2013 má ENERGOCHEMICA SE 99,99 % podiel a ENERGOCHEMICA TRADING a.s 0,01 % podiel.

Spoločnosť svoju činnosť v oblasti energetiky začala vykonávať 01. 08. 2008 prevzatím týchto činností od spoločnosti ENERGETIKA, s. r. o., od ktorej prevzala všetkých odberateľov a dodávateľov. Spoločnosť podniká na svojom vlastnom majetku a jej ZI je vo výške 14 834 176,- €

Výrobky spoločnosti sú predávané spoločnostiam v areáli Chemko Strážske, kde podstatnú časť tvoria spoločnosti Chemko, a.s. Slovakia, SLOVAKIA STEEL MILLS, a.s., Chemko Light Stabilizers, s.r.o., DIAKOL STRÁŽSKE, s. r. o., HNOJIVÁ Duslo, s. r. o. a ďalší odberatelia podnikajúci v priestoroch areálu Chemko Strážske.

Hlavnými dodávateľmi v roku 2013 boli dodávatelia zemného plynu – SPP, a.s. do 06/2013 a od 07/2014 je to spoločnosť ENERGOCHEMICA TRADING a.s. , elektriny – EP ENERGY TRADING, a.s., uhlia – Polské uhli,a.s.

Spoločnosť TP 2, s. r. o. v roku 2013 dosiahla hospodársky výsledok po zdanení zisk vo výške 282 687 €.

Prioritou spoločnosti pre ďalšie obdobia je stabilizácia na lokálnom trhu s postupnou modernizáciou zariadení s cieľom zvýšenia efektívnosti výroby pri nižších výrobných nákladoch a následným rozvojom smerujúcim k prilákaní ďalších zákazníkov.

V Strážskom dňa 21.5.2014

.....
Ing. Martin Bartoš
konateľ

TP 2, s.r.o.
Priemyselná 720
072 22 STRÁŽSKE
IČO: 36766763 ①
IČ DPH: SK2022369052

2. Zloženie orgánov spoločnosti

Konateľ spoločnosti:

- **Ing. Martin Bartoš** od 13.01.2012 na základe Rozhodnutia jediného spoločníka so zápisom do Obchodného registra 28.1.2012.

3. Predmet činnosti

Spoločnosť TP 2, s.r.o. zapísaná v Obchodnom registri 20.04.2007 bola do 15.02.2008 100-percentnou dcérou spoločnosti Chemko, a.s. Strážske. Od 16.02.2008 sa novým vlastníkom stala spoločnosť FORAX PROPERTY LIMITED so sídlom Akropoleos, SAVVIDES CENTER , 1 st floor , Flat/Office 102, 59-61 Nicosia P.C.2012 Cyprus. Od 13.12.2008 nastala zmena vlastníka spoločnosti. Stala sa ňou spoločnosť BEZ MOTORY LIMITED, Anthinodorou, Dasoupoli, Strovolos 3, Nicosia P.C.2025 Cyprus, ktorá dňom 20.1.2011 zmenila názov z BEZ MOTORY LIMITED na TOLTEC LIMITED. Od 1.8.2012 sa 100 % spoločníkom spoločnosti stala ENERGOCHEMICA SE , Prosecká 19000 Praha 9 – Prosek. Dňa 31.12.2013 sa vlastníkom spoločnosti stala aj spoločnosť ENERGOCHEMICA TRADING a.s. s podielom 0,01 %. Spoločnosť TP 2, s.r.o. nemá organizačnú zložku v zahraničí a v roku 2013 nevynakladala výdavky na činnosť v oblasti výskumu a vývoja. Výrobnú činnosť začala 1.8.2008. Hlavným predmetom činnosti spoločnosti je:

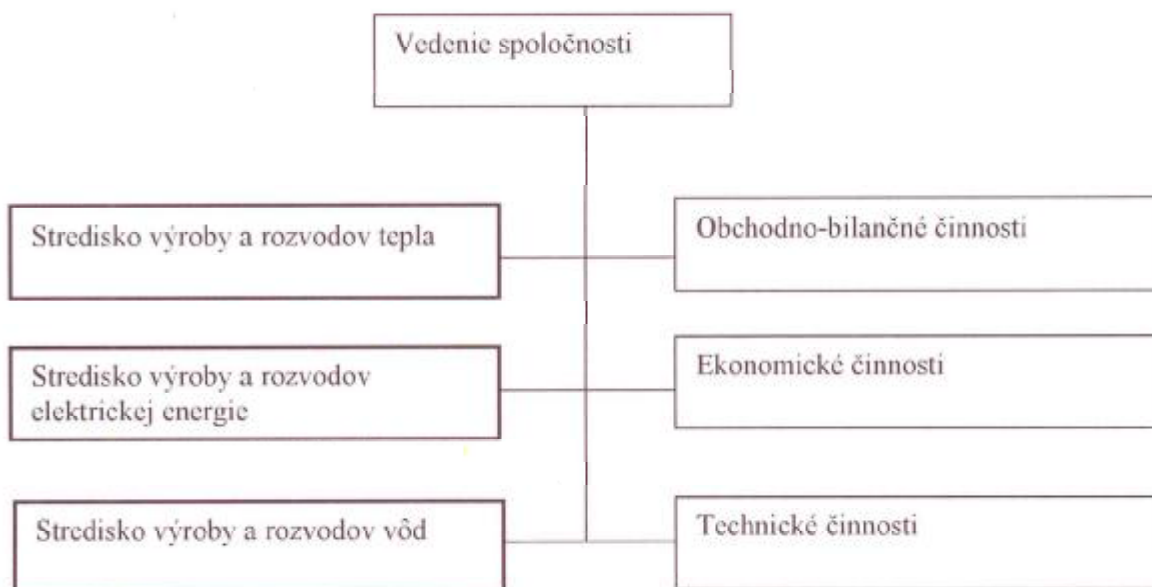
- výroba a rozvod tepla
- rozvod plynu
- výroba a rozvod elektrickej energie
- výroba a rozvod vôd

Na tieto činnosti boli spoločnosti udelené povolenia Ministerstvom hospodárstva SR podľa Zákona o energetike č. 656/2004 Z.z.

- povolenie č. 2008T 0396 – výroba tepla, rozvod tepla
- povolenie č. 2008P 0110 – dodávka plynu, distribúcia plynu
- povolenie č. 2008E 0321 – výroba elektriny, dodávka elektriny, distribúcia elektriny

4. Organizačná štruktúra

Spoločnosť je na základe predmetu činnosti rozčlenená na tri výrobné strediská a spoločné obslužné útvary v nasledujúcej štruktúre:



5. Ekonomická a finančná výkonnosť

Prehľad základných ukazovateľov v €.

Ukazovateľ	Rok 2013	Rok 2012
Tržby za energie a tovar v €	19 906 350	21 124 860
Výnosy celkom v €	22 145 476	22 471 139
Náklady celkom v €	21 862 788	21 361 537
HV pred zdanením v €	366 024	1 301 995
Pridaná hodnota v €	4 792 652	4 098 993
Produktivita práce z PH v €	48 329	41 369
Zamestnanci (priemerný stav)	99 + 1 dohoda	99
Priemerný zárobok v €	1 078	1 058

Spoločnosť TP 2, s.r.o. vykonávala svoju hlavnú činnosť celý rok 2013 a dosiahla zisk pred zdanením 366 024 €. Z toho na hospodársku činnosť pred zdanením pripadá zisk 1 464 474 € a výsledok hospodárenia z finančnej činnosti predstavuje stratu -1 098 450 €. Produktivita práce z pridanej hodnoty je 48 329 € na zamestnanca.

Výsledok hospodárenia po zdanení: zisk 282 688 € je zložený z výsledku z hospodárskej činnosti: zisk vo výške 1 464 474 €, strata z finančnej činnosti vo výške 1 098 450 € a z dane z príjmu z bežnej činnosti vo výške 83 336 €.

6. Štruktúra majetku

Spoločnosť vykazuje k 31.12.2013 majetok vo výške 31 525 959 €, z čoho obežný majetok predstavuje 10 846 826 €. Zásoby materiálu sú ku koncu roka vo výške 322 707 €, z toho uhlie predstavuje 2 943 t, t.j. 278 605 €. Krátkodobé pohľadávky spoločnosti spolu vo výške 9 932 677 €, z toho pohľadávky z obchodného styku sú vo výške 9 213 314, pohľadávky z krátkodobej pôžičky voči dcérskej spol. Prorogo s.r.o. vo výške 115 609, daňové pohľadávky vo výške 594 237 € a iné pohľadávky vo výške 9 517 €. Pohľadávky po lehote splatnosti predstavujú sumu 3 134 429 €.

7. Kapitálová štruktúra spoločnosti, návrh na vysporiadanie výsledku.

Vlastné imanie spoločnosti vo výške 12 738 037 € tvorí základný vklad vo výške 14 834 175 €, ostatné kapitálové fondy -6 204 911 €, fondy zo zisku 197 620 €, výsledok hospodárenia z minulých rokov 3 628 466 € a výsledok hospodárenia za účtovné obdobie 282 688 €.

Závazky spoločnosti sú k 31.12.2013 vo výške 18 779 587 €. Krátkodobé záväzky sú na úrovni 5 162 522 €, z toho záväzky z obchodného styku 4 742 016 €

Stanoviško konateľa spoločnosti TP 2, s.r.o. k ročnej účtovnej závierke spoločnosti za rok 2013

Valné zhromaždenie TP 2, s.r.o. určilo na overenie ročnej účtovnej závierky za rok 2013 audítorskú firmu Mazars Slovensko, s.r.o.(Licencia UDVA 236) so sídlom Suché Mýto 1, 811 03 Bratislava. Konateľ schválil účtovnú závierku za rok 2013 v súlade so Zakladateľskou listinou spoločnosti.

Konateľ konštatuje, že v zmysle ustanovenia Obchodného zákonníka riadna účtovná závierka spoločnosti TP 2, s.r.o. zostavená za rok 2013 bola audítorom hodnotená výrokom, že poskytuje pravdivý a verný obraz finančnej situácie spoločnosti TP 2, s.r.o. k 31.12.2013 a výsledku jej hospodárenia za rok končiaci k uvedenému dátumu v súlade so Zákonom o účtovníctve č.431/2002 Z.z. v znení neskorších predpisov.

**Účtovné informácie uvedené vo výročnej správe sú vo všetkých významných súvislostiach
v súlade s účtovnou závierkou.**

Na základe uskutočnenej previerky vypracovaných dokumentov riadnej účtovnej závierky, vykonaného overenia formálnej a vecnej správnosti a pravdivosti vykazovaných ukazovateľov a na základe získaných informácií z auditu vykonaného firmou Mazars Slovensko, s.r.o., ktoré potvrdzujú vedenie účtovníctva spoločnosti TP 2, s.r.o. v zmysle platných právnych a účtovných predpisov, konateľ odporúča Valnému zhromaždeniu riadnu účtovnú závierku spoločnosti TP 2, s.r.o. za rok 2013 schváliť bez výhrad.

**Stanovisko konateľa spoločnosti TP 2, s.r.o.
k zisku za rok 2013**

Konateľ spoločnosti Ing. Bartoš Martin predkladá Valnému zhromaždeniu návrh na rozdelenie výsledku hospodárenia po zdanení vykázanému za obdobie roka 2013: zisk vo výške 282 688 € v zmysle Zakladateľskej listiny:

- zákonný rezervný fond 14 134 € (účet 421)
- nerozdelený zisk 268 554 € (účet 428)

Tento návrh je vypracovaný v súlade so Zakladateľskou listinou spoločnosti a s platnými účtovnými predpismi. Konateľ doporučuje Valnému zhromaždeniu schváliť predložený návrh.

3. Nákup

Nákup materiálu a surovín zabezpečovala v roku 2013 spoločnosť TP 2, s.r.o. vo vlastnej réžii. Základnými vstupmi pre výrobu energií v roku 2013 boli zemný plyn, uhlie, voda, elektrická energia zo siete a suroviny pre úpravu vôd. Zemný plyn dodával Slovenský plynárenský priemysel, a.s., elektrickú energiu EP Energy Trading, a.s., uhlie Poľské uhlie, a.s., odpadné teplo spoločnosti Hnojivá Duslo, s.r.o. a Diakol Strážske, s.r.o., odpadnú elektrinu Hnojivá Duslo, s.r.o.; elektrinu z fotovoltaiky spoločnosti Triskata, s.r.o. a ARISUN, s.r.o. a vodu Slovenský vodohospodársky podnik, š.p. Prehľad nákupu základných vstupov v roku 2013 je nasledovný:

Nákup energetických vstupov (od 1.1.2013 do 31.12.2013)

Vstup	Mer.jed.	Množstvo	Suma v €
Nákup uhlia	t	8 211	781 110
Zemný plyn - celkom	m3	18 793 201	6 680 665
Elektrická energia	MWh	41 595	4 095 354
Odpadné teplo	GJ	130 039	1 752 564
Odpadná elektrina	MWh	3 000	149 976
Nákup od FTV I. + II.	MWh	2 094	109 223
Voda	m3	1 243 328	139 503

V roku 2013 spoločnosť nakúpila pomocné energetické suroviny (hlavne na úpravu vôd) vo výške 102 150 €, pomocný materiál (vrátane pohonných hmôt) vo výške 38 831 € a náhradné diely v hodnote 84 357 €. Výška zásob materiálu k 31.12.2013 predstavuje 322 707 € z toho uhlie 278 605 €.

Nákup služieb bol v celkovej výške 1 799 134 €.

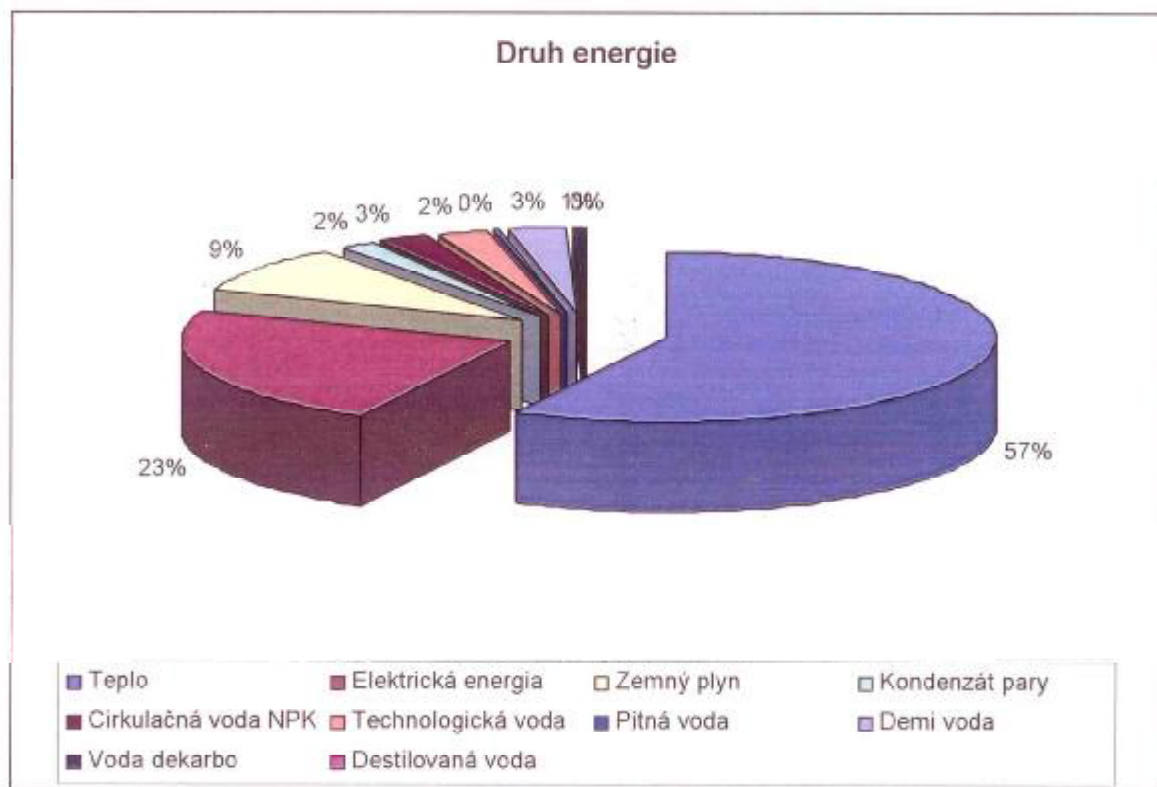
9. Predaj

Predaj našich výrobkov (energií) je silne územne koncentrovaný na priemyselný areál spoločnosti Chemko Strážske a blízke okolie. Fakturácia sa uskutočňovala na základe uzavretých zmlúv a meraní odberov. Naším najväčším odberateľom je spoločnosť SLOVAKIA STEEL MILLS, a.s. Ďalší významní odberatelia sú : Chemko, a.s. Slovakia, Hnojivá Duslo, s.r.o., Diakol Strážske, s.r.o., Light Stabilizers, s.r.o. Predaj tovaru predstavuje predaj zemného plynu v celkovej výške 7 077 892 €. Výnosy z predaja služieb predstavujú čiastku : 1 579 474 €

(v 2012: predaj zemného plynu v celkovej výške 8 081 668 €, výnosy z predaja služieb boli 394 270 €.)

Prehľad tržieb za energie podľa jednotlivých druhov (v €)

Druh energie	Rok 2013	Rok 2012
Teplo	6 270 508	6 574 555
Elektrická energia	4 443 090	4 395 180
Zemný plyn	7 077 892	8 081 668
Kondenzát pary	107 139	32 465
Cirkulačná voda NPK	513 710	563 135
Technologická voda	307 024	298 401
Pitná voda	96 424	96 722
Demi voda	609 234	602 293
Voda dekarbo	481 330	480 040
Destilovaná voda	0	401
SPOLU	19 906 351	21 124 860



10. Výroba

Prehľad výroby a spotreby energií za obdobie od 01.01. do 31.12.2013

P.č.	Názov	M.j.	od zač.roka			
			Plán	Skutoč.	Rozdiel	%
1.	Výroba el.na TG 4	MWh	1 900	1 846	-54	97,2
2	Nákup el. od Triskata	MWh	1 077	1 037	-40	96,3
2a	Nákup el. od Arisun	MWh	1 077	1 006	-71	93,4
3	Nákup el. z KDII	MWh	2 119	2 760	641	130,3
4	Nákup el. od EP ET	MWh	38 697	37 383	-1 314	96,6
4.a	Nákup od BUKÓZY	MWh	1 235	987	-248	79,9
5	Zdroje elektr.spolu	MWh	46 105	45 019	-1 086	97,6
6	z toho: el.cudzím	MWh	35 226	34 475	-751	97,9
7	TP 2 s.r.o. spolu	MWh	10 877	9 633	-1 244	88,6
	z toho: režia TP 2 s.r.o.	MWh	450	450	0	100,0
	K24	MWh	3 922	3 612	-310	92,1
	PV	MWh	160	136	-24	85,0
	straty	MWh	1 365	955	-410	70,0
	spotr. vod. Ondava	MWh	1 235	988	-247	80,0
	spotr. CV NPK	MWh	2 465	2 471	6	100,2
	spotr. CHÚV II	MWh	1 280	1 021	-259	79,8
8	Výroba tepla na K 24	GJ	306 785	304 791	-1 994	99,4
9	Výroba tepla na PV	GJ	37 060	20 212	-16 848	54,5
10	Teplo z DEMI PV+K24	GJ	12 100	7 244	-4 856	59,9
11.a	Nákup tepla Diakol	GJ	168 000	160 627	-7 373	95,6
11.b	Nákup tepla Hnojivá	GJ	26 724	28 737	2 013	107,5
12	Zdroje tepla spolu	GJ	550 669	521 611	-29 058	94,7
13	z toho: teplo cudzím	GJ	495 635	452 170	-43 465	91,2
14	TP 2 s.r.o. spolu	GJ	55 034	69 441	14 407	126,2
	z toho:kotolňa K24	GJ	15 132	15 421	289	101,9
	strojovňa TPII	GJ	7 742	7 567	-175	97,7
	vl. sp. PV	GJ	2 160	993	-1 167	46,0
	straty	GJ	27 400	30 349	2 949	110,8
	spotr. CHÚV - Demi	GJ	1 300	2 780	1 480	213,8
	spotr. CHÚV - Dekar.	GJ	1 300	2 781	1 481	213,9
	spotr. zauhl.,roz.m.tunel,	GJ	0	7 853	7 853	0,0
15	Sp.palív celkom	GJp	434 526	335 699	-98 827	77,3
	z toho: K 24	GJp	392 686	313 615	-79 071	79,9
	PV	GJp	39 841	22 084	-17 757	55,4
16	Uhlie: K24	t	14 371	12 757	-1 614,0	88,8
	K24	GJp	388 066	340 661	-47 405	87,8
18	ZP: K 24	m3	132 000	61 617	-70 383	46,7
	K 24	GJp	4 620	1 878	-2 742	40,6
19	ZP PV	m3	1 138 271	656 770	-481 501	57,7
	PV	GJp	39 841	22 084	-17 757	55,4
20	Ohrev ZP + straty	m3	112 500	190 276	77 776	0,0
21	Nákup ZP spolu	m3	19 785 435	17 102 290	-2 683 145	86,4
	z toho: TP 2 s.r.o.	m3	1 382 771	908 663	-474 108	65,7

22	Predaj cudzím	m3	18 402 664	16 193 627	-2 209 037	88,0
23	Výr.vody pitnej	m3	38 765	39 946	1 181	103,0
	Nákup pitnej vody-VVS	m3	0	1 270	1 270	
	z toho:Predaj cudzím	m3	27 013	30 214	3 201	111,8
	TP 2 s.r.o.	m3	8 470	6 059	-2 411	71,5
	straty	m3	3 282	4 943	1 661	150,6
24	Čerpanie vody"O"	m3	1 643 243	1 349 757	-293 486	82,1
	Nákup do vodojemu- VVS		0	2 680	2 680	
	z toho:Predaj cudzím	m3	594 372	505 967	-88 405	85,1
	TP 2 s.r.o.	m3	1 048 871	846 470	-202 401	80,7
	z toho: straty	m3	58 469	11 133	-47 336	19,0
25	Výroba demi vody	m3	377 494	373 244	-4 250	98,9
	z toho:Predaj cudzím	m3	239 171	244 900	5 729	102,4
	TP 2 s.r.o.	m3	138 323	128 344	-9 979	92,8
26	Výroba dekarbo vody	m3	917 940	837 404	-80 536	91,2
	z toho:Predaj cudzím	m3	438 830	389 684	-49 146	88,8
	TP 2 s.r.o.	m3	479 110	447 720	-31 390	93,4
27	Výroba cirk.vod.NPK	m3	6 130 666	6 629 147	498 481	108,1

Rok 2013 môžeme z pohľadu spoľahlivosti a kvality dodávok hodnotiť ako stabilizovaný.

Plnenie jednotlivých ukazovateľov plánu:

Predaj elektriny predstavoval 97,9 % plánu (-751 MWh). Dodávky zabezpečovali zdroje nasledovne:

- výroba na TG 4 splnená na 97,2 % (- 54 MWh)
- nákup z KD2 plnený na 130,3 % (+ 641 MWh)
- nákup od EP ET, a.s. plnený na 96,6 % (- 1314 MWh)
- nákup od ARISUN a Triskata na 95,2% (- 106 MWh)

Predaj tepla spoločnostiam v areáli Chemko Strážske bol na úrovni 91,2 % plánu (- 43 465 GJ). Potreba tepla bola zabezpečovaná zo zdrojov nasledovne:

- výroba na K24 99,4 % plánu (-1 994 GJ)
- výroba na pomocnej výhrevni 54,5 % plánu (-16 848 GJ)
- nákup odpadného tepla 97,2 % plánu (- 5 360 GJ)

V spotrebách spoločnosti TP 2, s.r.o. zaznamenávame plnenie plánu na 126,2 % t.j. + 14 407 GJ).

Spotreba palív v spoločnosti TP 2: uhlie 87,8 % plánu (-47 405 GJp), zemný plyn 65,7 % plánu (+474 108 GJp)

Výroba jednotlivých druhov vôd bola nasledovná:

- čerpanie vody Ondava 82,1 % (- 293 486 m³)
- výroba vody demineralizovanej 98,9 % (+ 4 250 m³)

- výroba vody dekarbonizovanej 91,2% (-80 536 m³)
- výroba pitnej vody 103 % (- 1 181 m³)
- výroba cirkulačnej vody NPK 108,1 % (+ 498 481 m³)

11. Ľudské zdroje

Zamestnanecká a mzdová politika

Prehľad o priemerných počtoch zamestnancov podľa kategórii:

STREDISKO		Rok 2013			Rok 2012		
		T	R	Spolu	T	R	Spolu
3600	Vedenie spoločnosti	14	2	16	15	3	18
3610	Str. výroby a rozvodov tepla	1	26	27	1	26	27
3620	Str. výroby a rozvodov el.energie	1	14	15	1	13	14
3640	Str. výroby a rozvodov vody	2	27	29	2	27	29
3650	Str. služby pre SSM	1	11	12	1	10	11
T P 2 , s.r.o.		19	80	99	20	79	99

Zhodnotenie využitia fondu pracovného času

ZAMESTNANCI	od zač.r. 2013	štruktúra v %	od zač.r. 2012	štruktúra v %	index 13/12
A. Odpracované dni	18 116,00	87,24	18 086,50	87,20	1,00
B. Sviatky	562,47	2,71	544,50	2,63	1,03
C. Dovolenka	1 956,00	9,42	1 975,00	9,52	0,99
D. Ospravedlnené voľno	132,00	0,64	134,50	0,65	0,98
Kalendárny FPD	20 766,47	100,00	20 740,50	100,00	1,00
Použiteľný FPD	18 248,00		18 221,00		1,00
Využitie použiteľného FPD	87,87		87,85		1,00

V roku 2013 bolo odpracovaných celkom 164 545 hodín, z toho odpracovaných v kategórii R 122 739 hodín.

Evidenčný stav zamestnancov k 31. 12. 2013 je 99 trvalý pracovný pomer + 1 dohoda . V priebehu roku 2013 bola nasledovná fluktuácia: 99 na začiatku roka , 4 výstupy 4 nástupy. Priemerný počet zamestnancov predstavoval 99.

V roku 2013 bol vyplatený objem mzdových prostriedkov bez OON vo výške 1 286 178 €, čím sa dosiahol priemerný zárobok 1 078 € na zamestnanca.

Počas roka v spoločnosti nebol zaznamenaný žiadny pracovný úraz. Požiar sa taktiež nevyskytol.

12. Súhrnné výsledky

Súvaha po zdanení

	2 013			2012
AKTÍVA	Brutto	Korekcia	Netto	
Spolu majetok	36 741 177,82	5 215 219,12	31 525 958,70	22 756 468,13
Pohľadávky za upísané vlast. imanie	0,00	0,00	0,00	-
Neobežný majetok	25 881 340,37	5 195 647,41	20 685 692,96	9 569 405,64
Dlhodobý nehmotný majetok	32 385,04	20 404,04	11 981,00	16 089,00
Dlhodobý hmotný majetok	24 013 492,68	5 175 243,37	18 838 249,31	7 521 772,88
a, pozemky	1 276 620,69		1 276 620,69	1 276 620,69
b, stavby	6 272 824,58	1 124 246,91	5 148 577,67	2 774 608,61
c, samostatné hnuteľné veci	16 464 047,41	4 050 996,46	12 413 050,95	3 470 542,58
d, iný dlhodobý hmotný majetok	0,00	0,00	0,00	-
e, obstaraný DHM, poskytnuté preddavky	0,00	0,00	0,00	-
Dlhodobý finančný majetok	1 835 462,65	0,00	1 835 462,65	2 031 542,76
Obežný majetok	10 846 826,62	19 571,71	10 827 254,91	13 178 534,40
Zásoby	322 707,45		322 707,45	978 332,60
Preddavky na zásoby			0,00	-
Dlhodobé pohľadávky- odložený daňový záväzok	0,00		0,00	-
Krátkodobé pohľadávky	9 952 249,14	19 571,71	9 932 677,43	11 449 379,65
Daňové pohľadávky	594 237,29		594 237,29	14 622,97
Finančné účty	571 870,03		571 870,03	750 822,15
Iné pohľadávky	0,00		0,00	-
Časové rozlíšenie	13 010,83		13 010,83	8 528,09
PASÍVA				
Spolu vlastné imanie a záväzky			31 525 958,70	22 756 468,13
Vlastné imanie			12 738 037,77	11 014 429,76
Základné imanie			14 834 175,26	4 720 175,26
Kapitálové fondy			-6 204 911,52	2 468 168,59
Fondy zo zisku			197 619,72	142 139,72
HV minulých rokov			3 628 466,19	2 574 343,99
HV bežného obdobia			282 688,12	1 109 602
Záväzky			18 779 586,00	11 460 992,88
Rezervy - dlhodobé				
Rezervy - krátkodobé			437 416,80	66 345,08
Dlhodobé záväzky			51 969,89	63 933,83
- Nevyfakturované dodávky			0,00	-

- Iné dlhodobé záväzky	0,00	-
Záväzky voči zamestnancom a zo soc.zabezp.	252 440,06	234 464,00
Danové záväzky a dotácie	46 704,61	130 903,63
Odložený daňový záväzok	46 957,69	59 505,85
Záväzky voči dcer. Mat. UJ	108 000,00	-
Krátkodobé záväzky z obchod. styku	4 742 016,43	4 010 705,46
Iné krátkodobé záväzky	0,00	-
Iné bankové úvery	13 127 677,65	6 617 012,88
Časové rozlíšenie	8 334,93	281 045,49

Výkaz ziskov a strát po zdanení

Výkaz ziskov a strát	spolu 2013	spolu 2012
<i>tržby za predaj tovaru</i>	7 077 892	8 081 668
<i>Náklady vynaložené na predaný tovar</i>	6 305 464	7 274 636
<i>Tržby za predaj vlastných výrobkov a služieb</i>	14 407 933	13 437 462
<i>Aktivácia</i>	0	100 724
<i>Spotreba materiálu a energie</i>	8 588 575	8 913 620
<i>Služby</i>	1 799 134	1 332 605
Pridaná hodnota	4 792 652	4 098 993
<i>Osobné náklady</i>	1 902 593	1 795 559
<i>Dane a poplatky</i>	81 901	146 654
<i>Odpisy</i>	1 564 796	721 141
<i>Tržby z predaja dlhodobého majetku a materiálu</i>	102 788	259 369
<i>Zostatková cena predaného dlh. Majetku a materiálu</i>	15 555	105 581
<i>Ostatné výnosy na hospodársku činnosť</i>	546 514	591 689
<i>Ostatné náklady na hospodársku činnosť</i>	412 635	554 732
Výsledok hospodárenia z hospodárskej činnosti	1 464 474	1 619 498
<i>Tržby z predaja cenných papierov a podielov (emisii)</i>	0	0
<i>Predané cenné papiere a podiely (emisie)</i>	0	0
<i>Výnosové úroky</i>	10 294	224
<i>Nákladové úroky</i>	1 087 228	316 060
<i>Kurzové zisky</i>	55	2
<i>Kurzové straty</i>	84	456
<i>Ostatné výnosy z finančnej činnosti</i>	0	0
<i>Ostatné náklady na finančnú činnosť</i>	21 488	1 213
Výsledok hospodárenia z finančnej činnosti	-1 098 450	-317 503
<i>Daň z príjmov z bežnej činnosti splatná</i>	83 335	192 393
Výsledok hospodárenia z bežnej činnosti	282 688	1 109 602
<i>priemerný plánovaný počet zamestnancov</i>	99	99
<i>Mimoriadne výnosy</i>	0	0
<i>Mimoriadne náklady</i>	0	0
Výsledok hospodárenia z mimoriadnej činnosti	0	0
	0	0
Výsledok hospodárenia za účtovné obdobie	282 688	1 109 602

13. Starostlivosť o zdravie a životné prostredie

Ochrana životného prostredia

V oblasti životného prostredia TP2, s.r.o. plnila všetky legislatívne požiadavky a povinnosti vyžadujúce od prevádzkovateľa malých, stredných a veľkých zdrojov znečisťovania (dodržanie limitov znečisťujúcich látok, dodržanie emisných kvót v systéme a schéme obchodovania so skleníkovými plynmi) ako aj dodržanie legislatívnych požiadaviek a povinnosti v odpadovom a vodnom hospodárstve. Sústavne meniaci sa legislatíva v ochrane ovzdušia, v zmene klímy a v odpadovom hospodárstve vyžaduje maximálne úsilie s cieľom dodržať všetky legislatívne požiadavky a povinnosti prevádzkovateľa zdrojov znečisťovania.

Výška poplatkov za znečisťovanie ovzdušia súvisí so spotrebou paliva uhlia oproti zemnému plynu (na rok 2011-18626 .- EUR, na rok 2012-18618.- EUR, na rok 2013-14781.- EUR na rok 2014 – 13352 EUR).

Pri spaľovaní tuhých palív (uhlie) vznikajú odpady škvara a popol, ktoré je potrebné uskladniť na vlastnom odkalisku. Za uskladnenie pevných odpadov sa v zmysle zákona č.17/2004 Z.z. o poplatkoch za uloženie odpadov odvádza mesačne poplatok obciam v ktorom katastri sa nachádza odkalisko. Ročný poplatok za rok 2013 predstavoval 461,52 - EUR.

Odkalisko ako úložisko pre škvaru a popolček je významnou vodnou nádržou cez ktorú sa vypúšťajú odpadné vody z prevádzok sídliačich v areáli Chemko Strážske. Problémom zostáva **určenie povinnej osoby za environmentálnu záťaž** odkaliska Poša.

V oblasti dodržania kvality odpadových vôd neboli zaznamenané významné prekročenia noriem znečistenia odpadových vôd na jednotlivých odborných miestach. V oblasti nakladania s nebezpečnými odpadmi sa nám darí plniť platnú legislatívu.

Za posledné roky firme neboli udelené sankcie z dôvodu toho, že firma pri svojej činnosti dodržala **legislatívne požiadavky** platné pre emisné limity a emisné kvóty počas prevádzkovania zdrojov v oblasti ovzdušia, zmeny klímy a tiež limity znečistenia odpadných vôd a pri nakladaní s ostatnými a nebezpečnými odpadmi.

Firma plní všetky legislatívne a právne požiadavky, ktoré sú požadované pri činnosti firmy na ochranu životného prostredia a má všetky požadované povolenia na prevádzku svojich zariadení.

Od roku 2013 platí nový spôsob pridelovania kvót skleníkových plynov, ktorý je opísaný v smernici Európskeho parlamentu a Rady 2009/29/ES, ktorou sa mení a dopĺňa smernica 2003/87/ES s cieľom zlepšiť a rozšíriť schému Spoločenstva na obchodovanie s emisnými kvótami skleníkových plynov, pričom hlavná zmena je v tom, že kvóty sa budú prideľovať na základe množstva vyrobených výrobkov. **TP2,s.r.o. splnila** všetky požiadavky od MŽP SR, ktoré boli potrebné pre výpočet množstva alokácia a v **zmysle ustanovení čl. 11 Smernice notifikovalo Ministerstvo životného prostredia Slovenskej republiky dňa 21. decembra 2011 Komisii EÚ zoznam prevádzok na území Slovenskej republiky, na ktoré sa vzťahuje Smernica, ako aj každé predbežné bezodplatné pridelenie emisných kvót vypočítané prevádzkovateľom podľa pravidiel uvedených v čl. 10 a) ods. 1 a čl. 10 c) Smernice a v Rozhodnutí Komisie EÚ a tým aj pre TP2,s.r.o..**

Za emitovanie základných znečisťujúcich látok do ovzdušia zo zdrojov znečisťovania boli v stanovenom termíne vypočítané poplatky v EUR takto:

	2006	2007	2008	2009	2010	2011	2012	2013
<u>Pomocná výhrevňa</u>	4299	1779	1814	539	295	184	253	87
<u>Kotolňa K-24</u>	0	0	284	18617	19429	18442	14528	13265
<u>Spolu</u>	4299	1779	2098	19156	19724	18626	14 781	13352

Narastajúci trend u poplatkov od roku 2009 súvisí so spotrebou paliva uhlia oproti zemnému plynu a uvedením kotolne K-24 do trvalej prevádzky a súčasne s klesajúcou spotrebou tepla u odberateľov klesá spotreba paliva a tiež poplatky zo zdrojov znečisťovania.

Pre rok 2013 platil zákon č. 414/2012 Z.z. o obchodovaní s emisnými kvótami a o zmene a doplnení niektorých zákonov pre vypúšťanie skleníkových plynov. Spoločnosť TP2, s.r.o. je povinný účastníkom schémy obchodovania so skleníkovými plynmi. Na základe žiadosti dostala súhlas na vypúšťanie skleníkových plynov a v Alokačnom pláne bola stanovená emisná kvóta 216 978 t pre CO₂ na obchodovateľné obdobie 2013 - 2020. Emisie CO₂ z prevádzky sú nasledovné:

- 2005 - 26974 tón
- 2006 - 27300 tón
- 2007 - 25567 tón
- 2008 - 25969 tón
- 2009 - 17663 tón
- 2010 - 4299 tón
- 2011 - 2685 tón
- 2012 - 3702 tón
- 2013 - 38381 tón

Nárast emisií CO₂ v roku 2013 súvisí so zaradením kotolne K-24 do schémy obchodovania oproti predchádzajúcemu obchodovateľnému obdobiu 2008 - 2012.

Výsledky doterajšieho obdobia poukazujú na to, že sa starostlivosti o životné prostredie venuje náležitá pozornosť a našou snahou je zabezpečiť trvalé znižovanie negatívnych vplyvov všetkých činností spoločnosti na životné prostredie.

14. Strategické zámery a udalosti osobitného významu

Hlavným strategickým zámerom spoločnosti v blízkej budúcnosti je optimalizácia výrobných nákladov do takej miery, aby sa zvýšil celkový efekt z rastu účinnosti výrobných procesov. Snahou spoločnosti do budúcnosti je pokračovať v pozitívnom trende optimalizácie aj formou zmeny palivovej základne, výsledkom čoho by mali byť priaznivé ceny energetických médií, zabezpečenie efektívneho fungovania aj pri nižšom výkone a vytvorenie priaznivého podnikateľského prostredia pre nových potenciálnych

zákazníkov. Základným strategickým zámerom je aj naďalej v plnej miere uspokojovať energetické požiadavky podnikov v areáli Chemko Strážske a blízkom okolí.

Po skončení účtovného obdobia nenastali skutočnosti, ktoré by mali významný vplyv na účtovnú závierku alebo zverejnenie vo finančných výkazoch.

16. Informácie pre spoločníkov

Štruktúra spoločníkov k 31.12.2013

Spoločníci, akcionári	Podiel na zákl.imaní (absolútny) v €	Podiel v % na zákl.imaní	% hlasov.práv na ZI
Energochemica SE	14 833 426	99,99	99,99
Energochemica trading a.s.	750	0,01	0,01

17. Identifikačné údaje

Názov a sídlo TP 2, s.r.o.

Priemyselná 720

072 22 Strážske

Zapísaná OR Okr.súdu KE I, odd.Sro, vložka č.22474/V

Právna forma spoločnosť s ručením obmedzeným

Dátum založenia 06.03.2007

Dátum zápisu do obchodného registra 20.04.2007

IČO 36 766 763

DIČ 2022369052

IČ DPH SK2022369052

Hlavný predmet činnosti výroba a rozvod vody, tepla a elektriny

Telefónne spojenie +421.56.6491 676

Faxové spojenie +421.56.6491 992

E-mail tp2@tp2.sk

Bankové spojenie Poštová banka

č.účtu : 20326673/6500

Správa o overení súladu

Výročnej správy s účtovnou závierkou
v zmysle zákona č. 540/2007 Z.z. § - u 23 odsek 5

(Dodatok správy audítora)

Spoločníkom a konateľovi spoločnosti TP2, s.r.o.:

- I. Overili sme účtovnú závierku spoločnosti TP2, s.r.o. („spoločnosť“) k 31. decembru 2013, ku ktorej sme dňa 18. marca 2014 vydali správu audítora v nasledujúcom znení:

Uskutočnili sme audit priloženej účtovnej závierky spoločnosti TP2, s.r.o. („spoločnosť“), ktorá obsahuje súvahu k 31. decembru 2013, výkaz ziskov a strát za rok končiaci sa k uvedenému dátumu, a poznámky, ktoré obsahujú súhrn významných účtovných zásad a účtovných metód a ďalšie vysvetľujúce informácie.

Zodpovednosť štatutárneho orgánu za účtovnú závierku

Štatutárny orgán spoločnosti je zodpovedný za zostavenie tejto účtovnej závierky, ktorá poskytuje pravdivý a verný obraz v súlade so Zákonom o účtovníctve č. 431/2002 Z.z. v znení neskorších predpisov, a za interné kontroly, ktoré štatutárny orgán považuje za potrebné pre zostavenie účtovnej závierky, ktorá neobsahuje významné nesprávnosti, či už v dôsledku podvodu alebo chyby.

Zodpovednosť audítora

Našou zodpovednosťou je vyjadriť názor na túto účtovnú závierku na základe nášho auditu. Audit sme uskutočnili v súlade s Medzinárodnými auditorskými štandardmi. Podľa týchto štandardov máme dodržiavať etické požiadavky, naplánovať a vykonať audit tak, aby sme získali primerané uistenie, že účtovná závierka neobsahuje významné nesprávnosti.

Súčasťou auditu je uskutočnenie postupov na získanie auditorských dôkazov o sumách a údajoch vykázaných v účtovnej závierke. Zvolené postupy závisia od úsudku audítora, vrátane posúdenia rizik významnej nesprávnosti v účtovnej závierke, či už v dôsledku podvodu alebo chyby. Pri posudzovaní tohto rizika audítor berie do úvahy interné kontroly relevantné pre zostavenie účtovnej závierky účtovnej jednotky, ktorá poskytuje pravdivý a verný obraz, aby mohol vypracovať auditorské postupy vhodné za daných okolností, nie však na účely vyjadrenia názoru na účinnosť interných kontrol účtovnej jednotky. Audit ďalej zahŕňa zhodnotenie vhodnosti použitých účtovných zásad a účtovných metód a primeranosti účtovných odhadov uskutočnených štatutárnym orgánom spoločnosti, ako aj vyhodnotenie prezentácie účtovnej závierky.

Sme presvedčení, že auditorské dôkazy, ktoré sme získali, poskytujú dostatočný a vhodný základ pre náš názor.

Názor

Podľa nášho názoru, účtovná závierka poskytuje pravdivý a verný obraz finančnej situácie spoločnosti TP2, s.r.o. k 31. decembru 2013 a výsledku jej hospodárenia za rok končiaci sa k uvedenému dátumu v súlade so Zákonom o účtovníctve č. 431/2002 Z.z. v znení neskorších predpisov.

Ďalšie skutočnosti

Účtovnú závierku spoločnosti TP 2, s.r.o. za rok končiaci sa 31. decembra 2012 auditoval iný audítor, ktorý dňa 21. marca 2013 vyjadril nepodmienený názor na túto účtovnú závierku.


- II. Overili sme taktiež súlad výročnej správy s vyššie uvedenou účtovnou závierkou. Za správnosť zostavenia výročnej správy je zodpovedný štatutárny orgán spoločnosti. Našou úlohou je vydať na základe overenia názor o súlade výročnej správy s účtovnou závierkou.

Overenie sme vykonali v súlade s Medzinárodnými auditorskými štandardami. Tieto štandardy požadujú, aby audítor naplánoval a vykonal overenie tak, aby získal primeranú istotu, že informácie uvedené vo výročnej správe, ktoré sú predmetom zobrazenia v účtovnej závierke, sú vo všetkých významných súvislostiach v súlade s príslušnou účtovnou závierkou. Informácie uvedené vo výročnej správe sme posúdili s informáciami uvedenými v účtovnej závierke k 31. decembru 2013. Iné údaje a informácie, ako účtovné informácie získané z účtovnej závierky a účtovných kníh sme neoverovali. Sme presvedčení, že vykonané overovanie poskytuje primeraný podklad pre vyjadrenie názoru audítora.

Podľa nášho názoru sú uvedené účtovné informácie vo výročnej správe vo všetkých významných súvislostiach v súlade s hore uvedenou účtovnou závierkou.

Bratislava, 21. mája 2014

Mazars Slovensko, s.r.o.
Licencia UDVA 236


Ing. Stanislav Vyboštok
Zodpovedný audítor
Licencia UDVA 1096

SPRÁVA NEZÁVISLÉHO AUDÍTORA

Spoločníkom a konateľovi spoločnosti TP 2, s.r.o.:

Uskutočnili sme audit priloženej účtovnej závierky spoločnosti TP 2, s.r.o. („spoločnosť“), ktorá obsahuje súvahu k 31. decembru 2013, výkaz ziskov a strát za rok končiaci sa k uvedenému dátumu, a poznámky, ktoré obsahujú súhrn významných účtovných zásad a účtovných metód a ďalšie vysvetľujúce informácie.

Zodpovednosť štatutárneho orgánu za účtovnú závierku

Štatutárny orgán spoločnosti je zodpovedný za zostavenie tejto účtovnej závierky, ktorá poskytuje pravdivý a verný obraz v súlade so Zákonom o účtovníctve č. 431/2002 Z.z. v znení neskorších predpisov, a za interné kontroly, ktoré štatutárny orgán považuje za potrebné pre zostavenie účtovnej závierky, ktorá neobsahuje významné nesprávnosti, či už v dôsledku podvodu alebo chyby.

Zodpovednosť audítora

Našou zodpovednosťou je vyjadriť názor na túto účtovnú závierku na základe nášho auditu. Audit sme uskutočnili v súlade s Medzinárodnými auditorskými štandardmi. Podľa týchto štandardov máme dodržiavať etické požiadavky, naplánovať a vykonať audit tak, aby sme získali primerané uistenie, že účtovná závierka neobsahuje významné nesprávnosti.

Súčasťou auditu je uskutočnenie postupov na získanie auditorských dôkazov o sumách a údajoch vykázaných v účtovnej závierke. Zvolené postupy závisia od úsudku audítora, vrátane posúdenia rizík významnej nesprávnosti v účtovnej závierke, či už v dôsledku podvodu alebo chyby. Pri posudzovaní tohto rizika audítor berie do úvahy interné kontroly relevantné pre zostavenie účtovnej závierky účtovnej jednotky, ktorá poskytuje pravdivý a verný obraz, aby mohol vypracovať auditorské postupy vhodné za daných okolností, nie však na účely vyjadrenia názoru na účinnosť interných kontrol účtovnej jednotky. Audit ďalej zahŕňa zhodnotenie vhodnosti použitých účtovných zásad a účtovných metód a primeranosti účtovných odhadov uskutočnených štatutárnym orgánom spoločnosti, ako aj vyhodnotenie prezentácie účtovnej závierky.

Sme presvedčení, že auditorské dôkazy, ktoré sme získali, poskytujú dostatočný a vhodný základ pre náš názor.

Názor


Podľa nášho názoru, účtovná závierka poskytuje pravdivý a verný obraz finančnej situácie spoločnosti TP 2, s.r.o. k 31. decembru 2013 a výsledku jej hospodárenia za rok končiaci sa k uvedenému dátumu v súlade so Zákonom o účtovníctve č. 431/2002 Z.z. v znení neskorších predpisov.

Ďalšie skutočnosti

Účtovnú závierku spoločnosti TP 2, s.r.o. za rok končiaci sa 31. decembra 2012 auditoval iný audítor, ktorý dňa 21. marca 2013 vyjadril nepodmienený názor na túto účtovnú závierku.

Bratislava, 18. marca 2014

Mazars Slovensko, s.r.o.
Licencia UDVA 236



Ing. Alena Sermeková
Zodpovedná audítorka
Licencia UDVA 815



k 3 1 . 1 2 . 2 0 1 3 (v celých eurách)

Číselné údaje sa zarovnávajú vpravo, ostatné údaje sa píšú zľava. Nevyplnené riadky sa ponechávajú prázdne.

Údaje sa vyplňajú paličkovým písmom (podľa tohto vzoru), písacím strojom alebo tlačiarňou, a to čiernou alebo tmavomodrou farbou.

Á Ā B Ć D Ę F G H Í J K L M N O P Q R Š T Ú V X Ý Ž 0 1 2 3 4 5 6 7 8 9

Daňové identifikačné číslo 2 0 2 2 3 6 9 0 5 2	Účtovná závierka X riadna	Účtovná závierka X zostavená	Mesiac Rok
IČO 3 6 7 6 6 7 6 3	mimoriadna	schválená	Za obdobie od 1 2 0 1 3 do 1 2 2 0 1 3
SK NACE 3 5 . 3 0 . 0		(vyznačí sa x)	Bezprostredne predchádzajúce obdobie od 1 2 0 1 2 do 1 2 2 0 1 2




Obchodné meno (názov) účtovnej jednotky

T P 2 , s . r . o .

Sídlo účtovnej jednotky

Ulica
P R I E M Y S E L N Á Číslo
7 2 0PSC Obec
0 7 2 2 2 S T R Á Ž S K EČíslo telefónu Číslo faxu
0 / 0 /

E-mailová adresa

Zostavená dňa: 1 8 . 0 3 . 2 0 1 4	Podpisový záznam osoby zodpovednej za vedenie účtovníctva: 	Podpisový záznam osoby zodpovednej za zostavenie účtovnej závierky: 	Podpisový záznam člena štatutárneho orgánu účtovnej jednotky alebo fyzickej osoby, ktorá je účtovnou jednotkou: 
Schválená dňa: . . 2 0			

Záznamy daňového úradu

Miesto pre evidenčné číslo

Odtlačok prezentačnej pečiatky daňového úradu



Označenie a	STRANA AKTÍV b	Číslo riadku c	Bežné účtovné obdobie		Bezprostredne predchádzajúce účtovné obdobie		
			1	Brutto - časť 1		Netto 2	Netto 3
				Korekcia - časť 2			
	SPOLU MAJETOK r. 002 + r. 030 + r. 061	001	3 6 7 4 1 1 7 8	3 1 5 2 5 9 5 9			
			5 2 1 5 2 1 9	2 2 7 5 6 4 6 8			
A.	Neobežný majetok r. 003 + r. 011 + r. 021	002	2 5 8 8 1 3 4 1	2 0 6 8 5 6 9 4			
			5 1 9 5 6 4 7	9 5 6 9 4 0 5			
A.I.	Dlhodobý nehmotný majetok súčet (r. 004 až r. 010)	003	3 2 3 8 5	1 1 9 8 1			
			2 0 4 0 4	1 6 0 8 9			
A.I.1.	Aktivované náklady na vývoj (012) - /072, 091A/	004					
2.	Softvér (013) - /073, 091A/	005	3 2 3 8 5	1 1 9 8 1			
			2 0 4 0 4	1 6 0 8 9			
3.	Oceniteľné práva (014) - /074, 091A/	006					
4.	Goodwill (015) - /075, 091A/	007					
5.	Ostatný dlhodobý nehmotný majetok (019, 01X) - /079, 07X, 091A/	008					
6.	Obstarávaný dlhodobý nehmotný majetok (041) - 093	009					
7.	Poskytnuté preddávky na dlhodobý nehmotný majetok (051) - 095A	010					
A.II.	Dlhodobý hmotný majetok súčet (r. 012 až r. 020)	011	2 4 0 1 3 4 9 3	1 8 8 3 8 2 5 0			
			5 1 7 5 2 4 3	7 5 2 1 7 7 3			
A.II.1.	Pozemky (031) - 092A	012	1 2 7 6 6 2 1	1 2 7 6 6 2 1			
				1 2 7 6 6 2 1			
2.	Stavby (021) - /081, 092A/	013	6 2 7 2 8 2 5	5 1 4 8 5 7 8			
			1 1 2 4 2 4 7	2 7 7 4 6 0 9			
3.	Samostatné hnutelné veci a súbory hnutelných vecí (022) - /082, 092A/	014	1 6 4 6 4 0 4 7	1 2 4 1 3 0 5 1			
			4 0 5 0 9 9 6	3 4 7 0 5 4 3			



Označenie a	STRANA AKTÍV b	Číslo riadku c	Bežné účtovné obdobie		Bezprostredne predchádzajúce účtovné obdobie
			1	2	
			Brutto - časť 1 Korekcia - časť 2	Netto	
			Netto 3		
4.	Pestovateľské celky trvalých porastov (025) - /085, 092A/	015			
5.	Základné stádo a fažné zvieratá (026) - /086, 092A/	016			
6.	Ostatný dlhodobý hmotný majetok (029, 02X, 032) - /089, 08X, 092A/	017			
7.	Obstarávaný dlhodobý hmotný majetok (042) - 094	018			
8.	Poskytnuté predávky na dlhodobý hmotný majetok (052) - 095A	019			
9.	Opravná položka k nadobudnutému majetku (+/- 097) +/- 098	020			
A.III.	Dlhodobý finančný majetok súčet (r. 022 až r. 029)	021	1 8 3 5 4 6 3	1 8 3 5 4 6 3	2 0 3 1 5 4 3
A.III.1.	Podielové cenné papiere a podiely v dcérskej účtovnej jednotke (061) - 096A	022	1 8 3 5 4 6 3	1 8 3 5 4 6 3	2 0 3 1 5 4 3
2.	Podielové cenné papiere a podiely v spoločnosti s podstatným vplyvom (062) - 096A	023			
3.	Ostatné dlhodobé cenné papiere a podiely (063, 065) - 096A	024			
4.	Pôžičky účtovnej jednotke v konsolidovanom celku (066A) - 096A	025			
5.	Ostatný dlhodobý finančný majetok (067A, 069, 06XA) - 096A	026			
6.	Pôžičky s dobou splatnosti najviac jeden rok (066A, 067A, 06XA) - 096A	027			
7.	Obstarávaný dlhodobý finančný majetok (043) - 096A	028			



Označenie a	STRANA AKTÍV b	Číslo riadku c	Bežné účtovné obdobie		Bezprostredne predchádzajúce účtovné obdobie		
			1	Brutto - časť 1		Netto 2	Netto 3
				Korekcia - časť 2			
B.	Poskytnuté preddávky na dlhodobý finančný majetok (053) - 095A	029					
B.	Obežný majetok r. 031 + r. 038 + r. 046 + r. 055	030	1 0 8 4 6 8 2 6	1 0 8 2 7 2 5 4			
			1 9 5 7 2		1 3 1 7 8 5 3 5		
B.I.	Zásoby súčet (r. 032 až r. 037)	031	3 2 2 7 0 7	3 2 2 7 0 7			
					9 7 8 3 3 3		
B.I.1.	Materiál (112, 119, 11X) - /191, 19X/	032	3 2 2 7 0 7	3 2 2 7 0 7			
					9 7 8 3 3 3		
2.	Nedokončená výroba a polotovary vlastnej výroby (121, 122, 12X) - /192, 193, 19X/	033					
3.	Výrobky (123) - 194	034					
4.	Zvieratá (124) - 195	035					
5.	Tovar (132, 133, 13X, 139) - /196, 19X/	036					
6.	Poskytnuté preddávky na zásoby (314A) - 391A	037					
B.II.	Dlhodobé pohľadávky súčet (r. 039 až r. 045)	038					
B.II.1.	Pohľadávky z obchodného styku (311A, 312A, 313A, 314A, 315A, 31XA) - 391A	039					
2.	Čistá hodnota zákazky (316A)	040					
3.	Pohľadávky voči dcérskej účtovnej jednotke a materskej účtovnej jednotke (351A) - 391A	041					
4.	Ostatné pohľadávky v rámci konsolidovaného celku (351A) - 391A	042					



Označenie a	STRANA AKTÍV b	Číslo riadku c	Bežné účtovné obdobie		Bezprostredne predchádzajúce účtovné obdobie
			1	2	
			Brutto - časť 1	Netto	Netto
			Korekcia - časť 2		
5.	Pohľadávky voči spoločníkom, členom a združeniu (354A, 355A, 358A, 35XA) - 391A	043			
6.	Iné pohľadávky (335A, 33XA, 371A, 373A, 374A, 375A, 376A, 378A) - 391A	044			
7.	Odložená daňová pohľadávka (481A)	045			
B.III.	Krátkodobé pohľadávky súčet (r. 047 až r. 054)	046	9 9 5 2 2 4 9	9 9 3 2 6 7 7	
			1 9 5 7 2		1 1 4 4 9 3 8 0
B.III.1.	Pohľadávky z obchodného styku (311A, 312A, 313A, 314A, 315A, 31XA) - 391A	047	9 2 3 2 8 8 6	9 2 1 3 3 1 4	
			1 9 5 7 2		1 1 4 1 7 7 5 7
2.	Čistá hodnota zákazky (316A)	048			
3.	Pohľadávky voči dcérskej účtovnej jednotke a materskej účtovnej jednotke (351A) - 391A	049	1 1 5 6 0 9	1 1 5 6 0 9	
4.	Ostatné pohľadávky v rámci konsolidovaného celku (351A) - 391A	050			
5.	Pohľadávky voči spoločníkom, členom a združeniu (354A, 355A, 358A, 35XA, 398A) - 391A	051			
6.	Sociálne poistenie (336) - 391A	052			
7.	Daňové pohľadávky a dotácie (341, 342, 343, 345, 346, 347) - 391A	053	5 9 4 2 3 7	5 9 4 2 3 7	
					1 4 6 2 3
8.	Iné pohľadávky (335A, 33XA, 371A, 373A, 374A, 375A, 376A, 378A) - 391A	054	9 5 1 7	9 5 1 7	
					1 7 0 0 0
B.IV.	Finančné účty súčet (r. 056 až r. 060)	055	5 7 1 8 7 0	5 7 1 8 7 0	
					7 5 0 8 2 2
B.IV.1.	Peniaze (211, 213, 21X)	056	1 4 9 5	1 4 9 5	
					7 3 5



Označenie a	STRANA AKTÍV b	Číslo riadku c	Bežné účtovné obdobie		Bezprostredne predchádzajúce účtovné obdobie	
			1	Brutto - časť 1	Netto 2	Netto 3
				Korekcia - časť 2		
2.	Účty v bankách (221A, 22X +/- 261)	057	2 1 1 1 5 8	2 1 1 1 5 8	4 7 0 1 1 3	
3.	Účty v bankách s dobou viazanosti dlhšou ako jeden rok 22XA	058				
4.	Krátkodobý finančný majetok (251, 253, 256, 257, 25X) - /291, 29X/	059		3 5 9 2 1 7	2 7 9 9 7 4	
5.	Obstarávaný krátkodobý finančný majetok (259, 314A) - 291	060				
C.	Časové rozlíšenie súčet (r. 062 až r. 065)	061	1 3 0 1 1	1 3 0 1 1	8 5 2 8	
C.1.	Náklady budúcich období dlhodobé (381A, 382A)	062				
2.	Náklady budúcich období krátkodobé (381A, 382A)	063	1 3 0 1 1	1 3 0 1 1	8 5 2 8	
3.	Príjmy budúcich období dlhodobé (385A)	064				
4.	Príjmy budúcich období krátkodobé (385A)	065				

Označenie a	STRANA PASÍV b	Číslo riadku c	Bežné účtovné obdobie 4	Bezprostredne predchádzajúce účtovné obdobie 5
	SPOLU VLASTNÉ IMANIE A ZÁVÄZKY r. 067 + r. 088 + r. 121	066	3 1 5 2 5 9 5 9	2 2 7 5 6 4 6 8
A.	Vlastné imanie r. 068 + r. 073 + r. 080 + r. 084 + r. 087	067	1 2 7 3 8 0 3 7	1 1 0 1 4 4 3 0
A.I.	Základné imanie súčet (r. 069 až 072)	068	1 4 8 3 4 1 7 5	4 7 2 0 1 7 5
A.I.1.	Základné imanie (411 alebo +/- 491)	069	1 4 8 3 4 1 7 5	4 7 2 0 1 7 5



Označenie a	STRANA PASÍV b	Číslo riadku c	Bežné účtovné obdobie 4	Bezprostredne predchádzajúce účtovné obdobie 5
2.	Vlastné akcie a vlastné obchodné podiely (-/252)	070		
3.	Zmena základného imania +/- 419	071		
4.	Pohľadávky za upísané vlastné imanie (-/353)	072		
A.II.	Kapitálové fondy súčet (r. 074 až 079)	073	- 6 2 0 4 9 1 1	2 4 6 8 1 6 9
A.II.1.	Emisné ážio (412)	074		
2.	Ostatné kapitálové fondy (413)	075	1 9 4 7 7 3 3	1 9 4 7 7 3 3
3.	Zákonný rezervný fond (Nedeliteľný fond) z kapitálových vkladov (417, 418)	076	3 3 2	3 3 2
4.	Oceňovacie rozdiely z precenenia majetku a záväzkov (+/- 414)	077	- 8 1 5 2 9 7 6	5 2 0 1 0 4
5.	Oceňovacie rozdiely z kapitálových účastín (+/- 415)	078		
6.	Oceňovacie rozdiely z precenenia pri zlúčení, splnutí a rozdelení (+/- 416)	079		
A.III.	Fondy zo zisku súčet (r. 081 až r. 083)	080	1 9 7 6 2 0	1 4 2 1 4 0
A.III.1.	Zákonný rezervný fond (421)	081	1 9 7 6 2 0	1 4 2 1 4 0
2.	Nedeliteľný fond (422)	082		
3.	Štatutárne fondy a ostatné fondy (423, 427, 42X)	083		
A.IV.	Výsledok hospodárenia minulých rokov r. 085 + r. 086	084	3 6 2 8 4 6 6	2 5 7 4 3 4 4
A.IV.1.	Nerozdelený zisk minulých rokov (428)	085	3 6 2 8 4 6 6	2 5 7 4 3 4 4
2.	Neuhradená strata minulých rokov (-/429)	086		
A.V.	Výsledok hospodárenia za účtovné obdobie po zdanení +/- r. 001 - (r. 068 + r. 073 + r. 080 + r. 084 + r. 088 + r. 121)	087	2 8 2 6 8 7	1 1 0 9 6 0 2
B.	Závazky r. 89 + r. 94 + r. 106 + r. 117 + r. 118	088	1 8 7 7 9 5 8 7	1 1 4 6 0 9 9 2
B.I.	Rezervy súčet (r. 090 až r. 093)	089	4 3 7 4 1 7	6 6 3 4 5
B.I.1.	Rezervy zákonné dlhodobé (451A)	090		
2.	Rezervy zákonné krátkodobé (323A, 451A)	091	3 9 1 6 8 6	6 6 3 4 5
3.	Ostatné dlhodobé rezervy (459A, 45XA)	092	3 7 4 2 9	
4.	Ostatné krátkodobé rezervy (323A, 32X, 459A, 45XA)	093	8 3 0 2	
B.II.	Dlhodobé záväzky súčet (r. 095 až r. 105)	094	5 1 9 7 0	6 3 9 3 4
B.II.1.	Dlhodobé záväzky z obchodného styku (321A, 479A)	095		
2.	Čistá hodnota zákazky (316A)	096		
3.	Dlhodobé nevyfakturované dodávky (476A)	097		



Označenie a	STRANA PASÍV b	Číslo riadku c	Bežné účtovné obdobie 4	Bezprostredne predchádzajúce účtovné obdobie 5
4.	Dlhodobé záväzky voči dcérskej účtovnej jednotke a materskej účtovnej jednotke (471A)	098		
5.	Ostatné dlhodobé záväzky v rámci konsolidovaného celku (471A)	099		
6.	Dlhodobé prijaté preddavky (475A)	100		
7.	Dlhodobé zmenky na úhradu (478A)	101		
8.	Vydané dlhopisy (473A/-/255A)	102		
9.	Záväzky zo sociálneho fondu (472)	103	5 0 1 2	4 4 2 8
10.	Ostatné dlhodobé záväzky (474A, 479A, 47XA, 372A, 373A, 377A)	104		
11.	Odlícený daňový záväzok (481A)	105	4 6 9 5 8	5 9 5 0 6
B.III.	Krátkodobé záväzky súčet (r. 107 až r. 116)	106	5 1 6 2 5 2 2	4 7 1 3 7 0 0
B.III.1.	Záväzky z obchodného styku (321, 322, 324, 325, 32X, 475A, 478A, 479A, 47XA)	107	4 7 4 2 0 1 6	4 0 1 0 7 0 6
2.	Čistá hodnota zákazky (316A)	108		
3.	Nevyfakturované dodávky (326, 476A)	109	1 3 3 6 1	1 4 7 8 1
4.	Záväzky voči dcérskej účtovnej jednotke a materskej účtovnej jednotke (361A, 471A)	110		
5.	Ostatné záväzky v rámci konsolidovaného celku (361A, 36XA, 471A, 47XA)	111		
6.	Záväzky voči spoločníkom a združeniu (364, 365, 366, 367, 368, 398A, 478A, 479A)	112	1 0 8 0 0 0	3 2 2 8 4 5
7.	Záväzky voči zamestnancom (331, 333, 33X, 479A)	113	1 6 3 4 9 7	1 5 6 6 7 4
8.	Záväzky zo sociálneho poistenia (336, 479A)	114	8 8 9 4 3	7 7 7 9 0
9.	Daňové záväzky a dotácie (341, 342, 343, 345, 346, 347, 34X)	115	4 6 7 0 5	1 3 0 9 0 4
10.	Ostatné záväzky (372A, 373A, 377A, 379A, 474A, 479A, 47X)	116		
B.IV.	Krátkodobé finančné výpomoci (241, 249, 24X, 473A, /-/255A)	117		
B.V.	Bankové úvery r. 119 + r. 120	118	1 3 1 2 7 6 7 8	6 6 1 7 0 1 3
B.V.1.	Bankové úvery dlhodobé (461A, 46XA)	119	1 1 4 9 1 2 7 1	6 6 1 7 0 1 3
2.	Bežné bankové úvery (221A, 231, 232, 23X, 461A, 46XA)	120	1 6 3 6 4 0 7	
C.	Časové rozlíšenie súčet (r. 122 až r. 125)	121	8 3 3 5	2 8 1 0 4 6
C.1.	Výdavky budúcich období dlhodobé (363A)	122		
2.	Výdavky budúcich období krátkodobé (363A)	123		
3.	Výnosy budúcich období dlhodobé (364A)	124		
4.	Výnosy budúcich období krátkodobé (384A)	125	8 3 3 5	2 8 1 0 4 6

VÝKAZ ZISKOV A STRÁT



k 3 1 . 1 2 . 2 0 1 3 (v celých eurách)

Číselné údaje sa zarovnávajú vpravo, ostatné údaje sa píšú zľava. Nevyplnené riadky sa ponechávajú prázdne.

Údaje sa vyplňajú paličkovým písmom (podľa tohto vzoru), písacím strojom alebo tlačiarňou, a to čiernou alebo tmavomodrou farbou.

Á Ä B Č D É F G H Í J K L M N O P Q R Š T Ú V X Ý Ž 0 1 2 3 4 5 6 7 8 9

Daňové identifikačné číslo 2 0 2 2 3 6 9 0 5 2	Účtovná zvierka X riadna	Účtovná zvierka X zostavená	Mesiac Rok
IČO 3 6 7 6 6 7 6 3	mimoriadna	schválená	Za obdobie od 1 2 0 1 3 do 1 2 0 1 2
SK NACE 3 5 . 3 0 . 0		(vyznačí sa x)	Bezprostredne predchádzajúce obdobie od 1 2 2 0 1 3 do 1 2 2 0 1 2

Obchodné meno (názov) účtovnej jednotky

T P 2 , s . r . o .

Sídlo účtovnej jednotky

Ulica
P R I E M Y S E L N Á
Číslo
7 2 0

PSČ Obec
0 7 2 2 2 S T R Á Ž S K E

Číslo telefónu Číslo faxu
0 / 0 /

E-mailová adresa

Zostavený dňa: 1 8 . 0 3 . 2 0 1 4	Podpisový záznam osoby zodpovednej za vedenie účtovníctva:	Podpisový záznam osoby zodpovednej za zostavenie účtovnej závierky:	Podpisový záznam člena štatutárneho orgánu účtovnej jednotky alebo fyzickej osoby, ktorá je účtovnou jednotkou:
Schválený dňa: . . 2 0			

Záznamy daňového úradu

Miesto pre evidenčné číslo

Odtlačok prezentačnej pečiatky daňového úradu



Ozna- čenie a	Text b	Číslo riadku c	Skutočnosť	
			bežné účtovné obdobie 1	bezprostredne predchádzajúce účtovné obdobie 2
			I.	Tržby z predaja tovaru (604, 607)
A.	Náklady vynaložené na obstaranie predaného tovaru (504, 505A, 507)	02	6 3 0 5 4 6 4	7 2 7 4 6 3 6
+	Obchodná marža r. 01 - r. 02	03	7 7 2 4 2 8	8 0 7 0 3 2
II.	Výroba r. 05 + r. 06 + r. 07	04	1 4 4 0 7 9 3 3	1 3 5 3 8 1 8 6
II.1.	Tržby z predaja vlastných výrobkov a služieb (601, 602, 606)	05	1 4 4 0 7 9 3 3	1 3 4 3 7 4 6 2
2.	Zmeny stavu vnútroorganizačných zásob (+/- účtová skupina 61)	06		
3.	Aktivácia (účtová skupina 62)	07		1 0 0 7 2 4
B.	Výrobná spotreba r. 09 + r. 10	08	1 0 3 8 7 7 0 9	1 0 2 4 6 2 2 5
B.1.	Spotreba materiálu, energie a ostatných neskladovateľných dodávok (501, 502, 503, 505A)	09	8 5 8 8 5 7 5	8 9 1 3 6 2 0
2.	Služby (účtová skupina 51)	10	1 7 9 9 1 3 4	1 3 3 2 6 0 5
+	Pridaná hodnota r. 03 + r. 04 - r. 08	11	4 7 9 2 6 5 2	4 0 9 8 9 9 3
C.	Osobné náklady súčet (r. 13 až 16)	12	1 9 0 2 5 9 2	1 7 9 5 5 5 9
C.1.	Mzdové náklady (521, 522)	13	1 3 1 2 7 6 1	1 2 7 0 5 3 7
2.	Odmeny členom orgánov spoločnosti a družstva (523)	14		
3.	Náklady na sociálne poistenie (524, 525, 526)	15	4 6 0 2 0 8	4 4 9 2 0 8
4.	Sociálne náklady (527, 528)	16	1 2 9 6 2 3	7 5 8 1 4
D.	Dane a poplatky (účtová skupina 53)	17	8 1 9 0 1	1 4 6 6 5 4
E.	Odpisy a opravné položky k dlhodobému nehmotnému majetku a dlhodobému hmotnému majetku (551, 553)	18	1 5 6 4 7 9 6	7 2 1 1 4 1
III.	Tržby z predaja dlhodobého majetku a materiálu (641, 642)	19	1 0 2 7 8 8	2 5 9 3 6 9
F.	Zostatková cena predaného dlhodobého majetku a predaného materiálu (541, 542)	20	1 5 5 5 5	1 0 5 5 8 1
G.	Tvorba a zúčtovanie opravných položiek k pohľadávkam (+/-547)	21	1 1 4 9 8	6 8 8 6
IV.	Ostatné výnosy z hospodárskej činnosti (644, 645, 646, 648, 655, 657)	22	5 4 6 5 1 4	5 9 1 6 8 9
H.	Ostatné náklady na hospodársku činnosť (543, 544, 545, 546, 548, 549, 555, 557)	23	4 0 1 1 3 8	5 5 4 7 3 2
V.	Prevod výnosov z hospodárskej činnosti (-)(697)	24		
I.	Prevod nákladov na hospodársku činnosť (-)(597)	25		
*	Výsledok hospodárenia z hospodárskej činnosti r.11 - r. 12 - r. 17 - r. 18 + r. 19 - r. 20 - r. 21 + r. 22 - r. 23 + (-r. 24) - (-r.25)	26	1 4 6 4 4 7 4	1 6 1 9 4 9 8
VI.	Tržby z predaja cenných papierov a podielov (661)	27		



Označenie a	Text b	Číslo riadku c	Skutočnosť	
			bežné účtovné obdobie 1	bezprostredne predchádzajúce účtovné obdobie 2
J.	Predané cenné papiere a podiely (561)	28		
VII.	Výnosy z dlhodobého finančného majetku r. 30 + r. 31 + r. 32	29		
VII.1.	Výnosy z cenných papierov a podielov v dcérskej účtovnej jednotke a v spoločnosti s podstatným vplyvom (665A)	30		
2.	Výnosy z ostatných dlhodobých cenných papierov a podielov (665A)	31		
3.	Výnosy z ostatného dlhodobého finančného majetku (665A)	32		
VIII.	Výnosy z krátkodobého finančného majetku (666)	33		
K.	Náklady na krátkodobý finančný majetok (566)	34		
IX.	Výnosy z precenenia cenných papierov a výnosy z derivátových operácií (664, 667)	35		
L.	Náklady na precenenie cenných papierov a náklady na derivátové operácie (564, 567)	36		
M.	Tvorba a zúčtovanie opravných položiek k finančnému majetku +/- 565	37		
X.	Výnosové úroky (662)	38	1 0 2 9 4	2 2 4
N.	Nákladové úroky (562)	39	1 0 8 7 2 2 8	3 1 6 0 6 0
XI.	Kurzové zisky (663)	40	5 5	2
O.	Kurzové straty (563)	41	8 4	4 5 6
XII.	Ostatné výnosy z finančnej činnosti (668)	42		
P.	Ostatné náklady na finančnú činnosť (568, 569)	43	2 1 4 8 7	1 2 1 3
XIII.	Prevod finančných výnosov (-) (698)	44		
R.	Prevod finančných nákladov (-) (598)	45		
*	Výsledok hospodárenia z finančnej činnosti r. 27 - r. 28 + r. 29 + r. 33 - r. 34 + r. 35 - r. 36 - r. 37 + r. 38 - r. 39 + r. 40 - r. 41 + r. 42 - r. 43 + (- r. 44) - (-r.45)	46	- 1 0 9 8 4 5 0	- 3 1 7 5 0 3
**	Výsledok hospodárenia z bežnej činnosti pred zdanením r. 28 + r. 46	47	3 6 6 0 2 4	1 3 0 1 9 9 5
S.	Daň z príjmov z bežnej činnosti r. 49 + r. 50	48	8 3 3 3 6	1 9 2 3 9 3
S.1.	- splatná (591, 595)	49	9 5 8 8 4	1 8 3 4 9 7
2.	- odložená (+/- 592)	50	- 1 2 5 4 8	8 8 9 6
**	Výsledok hospodárenia z bežnej činnosti po zdanení r. 47 - r. 48	51	2 8 2 6 8 8	1 1 0 9 6 0 2
XIV.	Mimoriadne výnosy (účtová skupina 68)	52		
T.	Mimoriadne náklady (účtová skupina 58)	53		
*	Výsledok hospodárenia z mimoriadnej činnosti pred zdanením r. 52 - r. 53	54		



Ozna- čenie a	Text b	Číslo riadku c	Skutočnosť	
			bežné účtovné obdobie 1	bezprostredne predchádzajúce účtovné obdobie 2
U.	Daň z príjmov z mimoriadnej činnosti r. 56 + r. 57	55		
U.1.	- splatná (593)	56		
2.	- odložená (+/- 594)	57		
*	Výsledok hospodárenia z mimoriadnej činností po zdanení r. 54 - r. 55	58		
***	Výsledok hospodárenia za účtovné obdobie pred zdanením (+/-) [r. 47 + r. 54]	59	3 6 6 0 2 4	1 3 0 1 9 9 5
V.	Prevod podielov na výsledku hospodárenia spoločníkom (+/- 596)	60		
***	Výsledok hospodárenia za účtovné obdobie po zdanení (+/-) [r. 51 + r. 58 - r. 60]	61	2 8 2 6 8 8	1 1 0 9 6 0 2