VÝROČNÁ SPRÁVA

Nitrianskeho samosprávneho kraja za rok 2014

V Nitre, máj 2015

Vážení občania, vážení poslanci Zastupiteľstva

NSK a zamestnanci

Úradu Nitrianskeho samosprávneho kraja

Rok 2014 bol začiatkom už štvrtého volebného obdobia. Nitriansky samosprávny kraj tak už 13 rokov od svojho vzniku zabezpečuje a chráni záujmy svojich obyvateľov ako samostatný orgán verejnej správy. Do svojej pôsobnosti prevzal v roku 2001 správu v oblasti stredného školstva, kultúry, sociálnych vecí, zdravotníctva, dopravy a regionálneho rozvoja. Nitriansky samosprávny kraj má vo vlastníctve 498,33 km ciest II. triedy a 1 537,098 km ciest III. triedy, t. j. spolu 2 035,428 km ciest a 525 mostov. V roku 2014 sa podarilo v oblasti cestnej dopravy a cestnej infraštruktúry zrealizovať rekonštrukcie dvoch mostov s plochou 3 017 m² a v celkovej hodnote 769 084,19 Eur. V priebehu roku 2014 Nitriansky samosprávny kraj zahájil realizáciu 2 projektov financovaných z fondov Európskej únie v celkovej hodnote 7,78 mil. Eur. Na stredných školách v jeho zriaďovateľskej pôsobnosti študovalo 22 942 žiakov, celkový počet návštevníkov knižníc bol 318 061, predstavenia jednotlivých súborov divadiel v kraji videlo 156 648 návštevníkov a do múzeí a galérií zavítalo v NSK celkom 89 338 návštevníkov. V zariadeniach sociálnych služieb vo svojej zriaďovateľskej pôsobnosti poskytol Nitriansky samosprávny kraj starostlivosť 3 315 klientom a neverejní poskytovatelia

sociálnych služieb poskytli sociálne služby 953 klientom. Nitriansky samosprávny kraj zabezpečuje poskytovanie zdravotnej starostlivosti prostredníctvom neziskových organizácií v Nemocniciach v Komárne, Leviciach a Topoľčanoch a tiež je zriaďovateľom Polikliniky v Štúrove. V oblasti podpory cestovného ruchu sa na území Nitrianskeho samosprávneho kraja v roku 2014 okrem iného dokončila II. etapa značenia cyklotrás. Bolo obnovených a novooznačených 168 km cyklotrás, pričom budeme v tomto trende pokračovať aj v nasledujúcom roku.

Obozretným a efektívnym hospodárením s finančnými prostriedkami Nitriansky samosprávny kraj vytvára predpoklad pre dlhodobý rozvoj nášho kraja a zvyšovanie a skvalitňovanie úrovne plnenia potrieb svojich obyvateľov. Hospodárenie Nitrianskeho samosprávneho kraja za rok 2014 skončilo s prebytkom vo výške takmer 7 032 tis. Eur, čo napomôže pri realizácii zámerov a programov v ďalšom období. Verím, že dosiahnuté výsledky v roku 2014 prispeli k zlepšeniu každodenného života obyvateľov Nitrianskeho samosprávneho kraja.

doc. Ing. Milan Belica, PhD.
predseda Nitrianskeho samosprávneho kraja

O B S A H

1) Identifikácia organizácie Nitrianskeho samosprávneho kraja 1

2) Orgány Nitrianskeho samosprávneho kraja 4

2.1. Samospráva 4

2.2. Poslanci NSK v období 2013 – 2017 5

2.3. Úrad Nitrianskeho samosprávneho kraja 7

3) Dosiahnuté výsledky NSK v roku 2014 8

4) Rozpočet NSK a jeho čerpanie..... 22

4.1. Bežný rozpočet NSK a jeho plnenie..... 23

A) Bežné príjmy NSK 23

B) Bežné výdavky NSK..... 34

4.2. Kapitálový rozpočet NSK a jeho plnenie..... 35

A) Kapitálové príjmy NSK..... 35

B) Kapitálové výdavky NSK 36

4.3. Finančné operácie 40

A) Príjmové finančné operácie.....40

B) Výdavkové finančné operácie.....41

4.4. Výsledok hospodárenia NSK..... 42

4.5. Bilancia aktív a pasív 51

5) Správa audítora 53

6) Záver..... 54

Prílohy 55

1. Súvaha k 31.12. 2014 za Úrad NSK..... 57
2. Výkaz ziskov a strát k 31.12. 2014 za Úrad NSK 64
3. Poznámky k účtovnej závierke k 31.12. 2014 69
4. Údaje o rozpočte NSK za roky 2012 - 2017 118

1) Identifikácia organizácie Nitrianskeho samosprávneho kraja

Názov: **Nitriansky samosprávny kraj**

Sídlo: **Rázusova 2A, 949 01 Nitra**

Vznik: Nadobudnutím účinnosti zákona NR SR č. 302/2001 Z. z. o samospráve vyšších územných celkov vznikol dňa 1. januára 2002 Nitriansky samosprávny kraj so sídlom v Nitre.

Právne postavenie:

- ☑ NSK je samostatný územný a správny celok Slovenskej republiky
- ☑ NSK je právnickou osobou, ktorá za podmienok ustanovených zákonom samostatne hospodári s vlastným majetkom a so svojimi príjmami, zabezpečuje a chráni práva a záujmy svojich obyvateľov.
- ☑ NSK má svoje symboly, ktoré môže používať pri výkone samosprávy. Symboly NSK sú erb, vlajka a pečať.

ERB **VLAJKA** **PEČAŤ**


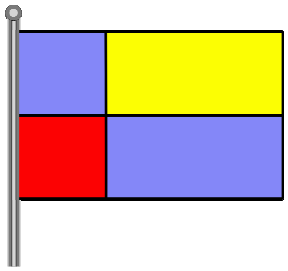

- ☑ Ukladať povinnosti alebo zasahovať do oprávnení NSK možno len zákonom a na základe medzinárodnej zmluvy.

Organizácie v zriaďovateľskej pôsobnosti Nitrianskeho samosprávneho kraja:

Nitriansky samosprávny kraj je zriaďovateľom 114 rozpočtových a príspevkových organizácií (stav k 31.12. 2014), z toho:

- ✓ 67 škôl a školských zariadení
- ✓ 21 kultúrnych zariadení
- ✓ 25 zariadení sociálnych služieb
- ✓ Poliklinika Štúrovo

Organizácie založené Nitrianskym samosprávnym krajom :

Nitriansky samosprávny kraj je zakladateľom 2 akciových spoločností, jednej spoločnosti s ručením obmedzeným a jednej neziskovej organizácie (stav k 31.12. 2014):

- ☑ Regionálna správa a údržba ciest Nitra, a. s.
- ☑ Energo – SK, a. s.
- ☑ Nemocnice s poliklinikami n.o. (Uznesenie ZNSK č. 13/2010)
- ☑ Lekáreň Salix, s.r.o. (Uznesenie ZNSK č. 335/2011)

Samosprávny kraj sa v rámci svojej samosprávnej funkcie stará o všestranný rozvoj svojho územia a o potreby svojich obyvateľov. Výrazom miestnej demokracie a samosprávy je aj štatút Nitrianskeho samosprávneho kraja, ktorý predstavuje „ústavu“ platnú na území samosprávneho kraja.

Informácie o Nitrianskom kraji

Rozloha:	**6 343,80 km²**
Počet obyvateľov:	**684 922**
Hustota osídlenia/km²:	**107,97**
Počet okresov:	**7**
Počet miest:	**15**
Počet obcí:	**354**

2) Orgány Nitrianskeho samosprávneho kraja

2.1. Samospráva

Predseda NSK

doc. Ing. Milan Belica, PhD.

037/653 43 44
predseda@unsk.sk

Podpredsedovia NSK

Ing. Juraj Horváth, CSc.

037/692 29 47
juraj.horvath@unsk.sk

Ing. Ladislav Marenčák

037/692 29 08
ladislav.marencak@unsk.sk

2.2. Poslanci NSK v období 2013 – 2017

P. č.	Meno poslanca	Polit. prísl. Vol. obv.	Foto
1	MUDr. Martin **Alföldi**	SDKÚ – DS Šaľa	
2	Ing. Alexander **Bačík**	SMER-SD, KDH Levice	
3	Róbert **Bakyta**	SMER-SD, KDH Nitra	
4	Ing. Peter **Baláž**	SMER-SD, KDH Topoľčany	
5	Mgr. Zsolt **Baranyay**	SMK – MKP Šaľa	
6	PaedDr. Norbert **Becse**	SMK – MKP Komárno	
7	Ing. Helena **Bohátová,** PhD.	SMER-SD, KDH Nové Zámky	
8	Gyula **Borsányi**	SMK - MKP Šaľa	
9	Ing. Ľubomír **Bošanský**	SMER-SD, KDH Topoľčany	
10	Ing. Juraj **Buzinkai**	SMER-SD, KDH Nitra	
11	Ing. Tibor **Csenger**	SMK - MKP Levice	
12	Bc. Zita **Cseri**	Nezávislá Levice	
13	Ing. Iván **Farkas**	SMK - MKP Štúrovo	
14	Ing. Csaba **Földes**	SMK - MKP Komárno	
15	MUDr. Alena **Frtúsová**, MPH	SMER-SD, KDH Levice	
16	JUDr. Karol **Gerhát**	Nezávislý Topoľčany	
17	PaedDr. Pavol **Goga**	SMER-SD, KDH Topoľčany	
18	Mgr. art. Ján **Greššo**	MOST-HÍD,SDKÚ-DS,SaS,OKS,NOVA Nitra	
19	Ing. Tihamér **Gyarmati**	SMK - MKP Komárno	
20	Ing. Miloslav **Hatala**	SMER-SD, KDH Nitra	
21	Árpád **Horváth**	SMK - MKP Komárno	
22	Ing. Juraj **Horváth**, CSc.	SMER-SD, KDH Nitra	
23	MUDr. Imrich **Hugyivár**	SMK - MKP Štúrovo	
24	Ing. Jaroslav **Ivan**	SMER-SD, KDH Levice	
25	JUDr. Ján **Janáč**	SMER-SD, KDH Levice	
26	Ing. Štefan **Jancsó**	SMK - MKP Šaľa	

P. č.	Meno poslanca	Polit. prísl. Vol. obv.	Foto
27	Mgr. Karin **Jaššová**, PhD.	SMER-SD, KDH Nové Zámky	
28	Ing. Jozef **Jobbágy**	MOST-HÍD,SDKÚ - DS,SaS,OKS, NOVA Komárno	
29	Mgr. Marián **Kéry**	SMER-SD, KDH Zlaté Moravce	
30	Vladimír **Klučiar**	SMER-SD, KDH Zlaté Moravce	
31	Mgr. Renáta **Kolenčíková**	SMER-SD, KDH Nitra	
32	MUDr. Dušan **Kollár**, PhD.	SMER-SD, KDH Nové Zámky	
33	MUDr. Helena **Kováčová**	SMER-SD, KDH Nitra	
34	Mgr. Miloslav **Krajčík**	SMER-SD, KDH Nitra	
35	Ing. Ladislav **Marenčák**	SMER-SD, KDH Nové Zámky	
36	MUDr. Tibor **Matuška**, CSc.	SMER-SD, KDH Nové Zámky	
37	Ing. Pavol **Meňky**, PhD., MBA	SMER-SD, KDH Nitra	
38	Ing. Martin **Nemky**	SMER-SD, KDH Nitra	
39	Emília **Nichtová**	SMER-SD, KDH Levice	
40	Ing. Marek **Oremus**	SMER-SD, KDH Nové Zámky	

P. č.	Meno poslanca	Polit. prísl. Vol. obv.	Foto
41	Ing. Peter **Oremus**, PhD.	Nezávislý Nitra	
42	Ing. Serafína **Ostrihoňová**	Nezávislá Zlaté Moravce	
43	Attila **Petheő**	SMK - MKP Komárno	
44	Ing. Marián **Radošovský**	SMER-SD, KDH Nitra	
45	Ing. Igor **Sádovský**	SMER-SD, KDH Nové Zámky	
46	Ing. Juraj **Soboňa**	SNS Topoľčany	
47	Ing. László **Stubendek**	SMK - MKP Komárno	
48	JUDr. Olga **Szabó**	SMK - MKP Komárno	
49	László **Szigeti**	SMK - MKP Štúrovo	
50	MVDr. Juraj **Šimunek**	SMER-SD, KDH Nové Zámky	
51	PhDr. **Ján Vančo**, PhD.	SMER-SD, KDH Nitra	
52	Ing. Igor **Varga**	SMER-SD, KDH Levice	
53	Ing. Karol **Zaťko**	SMER-SD, KDH Topoľčany	
54	Bc. Miloš **Zaujec**	SMER-SD, KDH Levice	

2.3. Úrad Nitrianskeho samosprávneho kraja

Úrad NSK je výkonným orgánom Zastupiteľstva NSK a predsedu NSK, zložený zo zamestnancov NSK. Zabezpečuje administratívne a organizačné veci Zastupiteľstva NSK, predsedu NSK a ďalších orgánov zriadených Zastupiteľstvom NSK.

Ing. Dušan Guťan, PhD. ***– riaditeľ Úradu NSK***	***037/692 29 04***	***riaditel@unsk.sk***
PharmDr. Andrea Žáková – poverená vedením odboru zdravotníctva	**037/692 29 09**	andrea.zakova@unsk.sk
Ing. Eva Šimoňáková - vedúca ekonomického odboru	**037/692 29 43**	eva.simonakova@unsk.sk
Ing. Marek Mesároš - vedúci odboru majetku a investícií	**037/692 59 10**	marek.mesaros@unsk.sk
Ing. Juraj Khűr - vedúci odboru dopravy a pozemných komunikácií	**037/693 03 68**	juraj.khur@unsk.sk
Ing. Martin Čaja – vedúci odboru strategických činností	**037/692 29 91**	martin.caja@unsk.sk
Mgr. Roman Vančo – vedúci odboru cestovného ruchu	**037/692 59 75**	roman.vanco@unsk.sk
PaedDr. Alžbeta Botorčeová - vedúca odboru vzdelávania a kultúry	**037/692 29 38**	alzbeta.botorceova@unsk.sk
PaedDr. Miluša Budayová - vedúca odboru sociálnych vecí	**037/692 29 40**	milusa.budayova@unsk.sk

3) Dosiahnuté výsledky NSK v roku 2014

Zviditeľňovanie NSK v bruselskej komunite, prezentovanie, podpora a presadzovanie záujmov NSK

Nitriansky samosprávny kraj zviditeľňuje svoju činnosť v zahraničí viacerými spôsobmi:

- ✓ prostredníctvom plnenia záväzkov ustanovených v dohodách s partnerskými regiónmi
- ✓ účasťou kraja a delegácii kraja na aktivitách spojených s prezentovaním a propagovaním regiónov a politík regiónov
- ✓ členstvom kraja a reprezentovaním jeho štatutárnych orgánov v orgánoch, inštitúciách a združeniach a zoskupeniach na úrovni Európskej únie

Rozhodujúcou súčasťou prezentácie NSK v Bruseli bola v roku 2014 účasť na aktivitách príslušných štruktúr Európskej únie priamo i prostredníctvom kancelárie NSK v Bruseli. Predseda NSK doc. Ing. Milan Belica, PhD. pôsobí ako člen Výboru regiónov a vedúci Slovenskej národnej delegácie vo Výbore regiónov EÚ, v komisii ECOS (Komisia pre hospodársku a sociálnu politiku, dnes ECON) a v komisii EDUC (Komisia pre kultúru a vzdelávanie, dnes SEDEC).

Delegácia NSK sa v máji roku 2014 spolu s inými zástupcami slovenských regiónov zúčastnila kultúrno-propagačného podujatia OBLIEKANIE MANNEKEN-PIS DO TRADIČNÉHO SLOVENSKÉHO KROJA pri príležitosti osláv 10. výročia vstupu SR do EÚ.

NSK bol intenzívne prezentovaný počas podujatia „Diplomatic Trip“ – Nitriansky kraja navštívil 100 členný diplomatický zboru, akreditovaný pre SR v máji roku 2014.

Delegácia z NSK sa tiež zúčastnila podujatia Slovenských národných slávností vo Vojvodine. Predseda NSK sa na čele delegácie kraja zúčastnil zahraničnej pracovnej cesty so bulharského regiónu Vratsa - Bulharsko na udalosti celoštátneho významu Pamätné dni Hrista Boteva.

V novembri roku 2014 sa v meste Jihlava v Kraji Vysočina za účasti delegácie NSK na čele s predsedom NSK konalo stretnutie predsedov partnerských regiónov (Kraj Vysočina, Nitriansky samosprávny kraj, Región Champagne-Ardenne), rozvíjajúcich tripartitnú spoluprácu.

Predseda NSK rokoval s predsedom partnerského regiónu z Maďarska Župy Komárom-Esztergom p. Jurajom Popovicsom o budúcej spolupráci dvoch prihraničných oblastí v meste Ostrihom.

Prezentácia NSK a výstavy v roku 2014

NSK realizoval v roku 2014 záverečnú časť projektu „Propagácia a marketing cestovného ruchu v NSK“ financovaného z prostriedkov EÚ z ROP v celkovej sume 132 687,84 Eur.

V rámci tohto projektu sa v roku 2014 uskutočnili dve podujatia „ Otvorenie turistickej sezóny v NSK „– 17.5.2014 - voda a liečba, a 5.7.2014 – príroda a turistika, čím bol projekt ukončený.

NSK prevádzkuje web stránku *www.regionnitra.sk* v slovenskom, anglickom a nemeckom jazyku, ktorá bola v roku 2014 preložená i do jazyka poľského.

NSK sa zúčastnil v roku 2014 na 5-tich veľtrhoch a výstavách cestovného ruchu:

- ITF Slovakiatour Bratislava
- Holiday World Praha
- Cestovanie v župe Veszprém
- Regióny Slovenska v Nitre
- TT Varšava

Výstavbu vlastnej expozície realizoval NSK na 3 veľtrhoch CR. (ITF Slovakiatour Bratislava, Holiday World Praha a Regióny Slovenska Nitra).

V roku 2014 NSK zrealizoval II. etapu značenia cyklotrás, ktorá bola plne dokončená. V rámci nej sa vyznačili nové cykloturistické trasy v celkovej dĺžke 148 km, obnovilo sa 20 km existujúcich cykloturistických trás a preznačilo sa podľa normy STN 01 8028 „Cykloturistické značenie“ 53 km cyklotrás. III. etapa tohoto projektu bude pokračovať v roku 2015.

V roku 2014 bolo v rámci certifikácie ubytovacích zariadení na vidieku certifikovaných ďalších 7 zariadení, ktorým bol slávnostne odovzdaný certifikát. Celkový počet certifikovaných ubytovacích zariadení tak stúpol na 20. Okrem toho bolo pripravené VZN o podpore certifikovaných ubytovacích zariadení, ktoré by malo byť schválené Zastupiteľstvom NSK v roku 2015. Certifikácia ďalších ubytovacích zariadení bude pokračovať aj v roku 2015. V rámci projektu je prevádzkovaná aj web stránka: *http://ubytovanienavidieku.sk/*.

Oblasť spolupráce so zahraničnými partnermi

Nitriansky samosprávny kraj má podpísaných 12 zmlúv o spolupráci s regiónmi v zahraničí. Pripravuje sa opätovné podpísanie zmluvy s Lubušským vojvodstvom v Poľsku.

Nitriansky samosprávny kraj sa zúčastnil aj na pracovných stretnutiach k príprave založenia Európskeho združenia územnej spolupráce EZÚS.

Pri príležitosti Dní európskeho kultúrneho dedičstva sme boli prítomní na aktivitách Programu cezhraničnej spolupráce HU-SK v Komárome v pevnosti Fort Monostor, ktorá je kandidátom medzinárodného programu svetového dedičstva UNESCO.

NSK sa zúčastnil na viacerých akciách projektov spolufinancovaných z ERDF Programu cezhraničnej spolupráce HU-SK.

V tomto období sme sa aktívne zapájali do činnosti pracovnej skupiny Task Force, ktorá mala na starosti prípravu nového Programu cezhraničnej spolupráce HU-SK 2014-2020.

So zahraničnými partnermi z Maďarska, Čiech, Francúzska a Bulharska, plánujeme v r. 2015 vstúpiť do medzinárodných a cezhraničných projektov v programovacom období 2014-2020 po zverejnení výziev na projekty.

Oblasť regionálneho rozvoja v kompetencii Nitrianskeho samosprávneho kraja

Na základe schváleného strategického dokumentu Programu hospodárskeho a sociálneho rozvoja NSK na roky 2012-2018 v zmysle uznesenia č. 236/2012 zabezpečuje NSK realizáciu jednotlivých priorít priebežne.

V roku 2014 bola spracovaná „Výročná správa o realizácii Programu hospodárskeho a sociálneho rozvoja Nitrianskeho samosprávneho kraja 2012–2018 za rok 2013“ v súlade so Zákonom č.539/2008 Z. z. zo dňa 4. novembra 2008 o podpore regionálneho rozvoja a Uznesením Zastupiteľstva Nitrianskeho samosprávneho kraja č. 236/2012 zo dňa 8. októbra 2012. Výročná správa obsahuje monitorovanie, systematický proces, ktorého cieľom je sledovať, či realizované opatrenia a aktivity sú v súlade so stanovenými cieľmi a nakoľko sa stanovené ciele napĺňajú.

V roku 2014 vypracovaná Monitorovacia správa Stratégie rozvoja vidieka NSK 2009 - 2015, ktorá zhodnotila implementáciu stratégie počas jej realizácie v roku 2013 na základe Uznesenia Zastupiteľstva Nitrianskeho samosprávneho kraja č. 207/2009 zo dňa 13. júla 2009.
Pre úspešné dosiahnutie stanovených cieľov je potrebné plánovanie. Úspešná realizácia je závislá najmä na konkrétnej identifikácii a priradení potrebných zdrojov a priebežné vyhodnocovanie, aby sa získal reálny obraz o tom, čo sa skutočne dosiahlo v porovnaní s plánovanými cieľmi.

NSK predložil v roku 2014 na Ministerstvo dopravy, výstavby a regionálneho rozvoja SR Rozvojový program verejných prác NSK pre účely zaradenia veľkých projektových zámerov do Rozvojového programu priorít verejných prác na obdobie 2015-2017. Za NSK bolo zaslaných 23 verejných prác.

Pre zlepšenie podnikateľského prostredia a nastavenia rozvoja budovania inovačnej kapacity vydal v roku 2014 NSK propagačný materiál „Regionálna inovačná stratégia Nitrianskeho samosprávneho kraja na roky 2014-2020“. Dokument analyzuje ponukovú a dopytovú časť inovačného potenciálu regiónu, identifikuje disparity v regióne, vo SWOT analýze charakterizuje na jednej strane silné a slabé stránky regiónu a taktiež príležitosti a riziká vo všeobecnej rovine (s dôrazom na budúci rozvoj regiónu) s aplikáciou na ciele určené v rámci zostavovania Regionálnej inovačnej stratégie.

V roku 2014 bolo finančne podporených 15 verejno-súkromných partnerstiev typu LEADER. Miestne akčné skupiny zrealizovali zaujímavé investičné a neinvestičné rozvojové projekty a implementovali integrované stratégie rozvoja svojho územia v zmysle zmlúv o poskytnutí dotácie a v súlade s VZN NSK č. 4/2009 v znení neskorších zmien. Na území Nitrianskeho kraja sa v danom roku úspešne zrealizovalo 130 projektov typu LEADER, z toho 5 medzinárodných projektov sa realizovalo v opatrení 4 – projekty spolupráce. Prostredníctvom podpory implementácie Integrovaných stratégií NSK

napomáha zlepšovať podmienky pre bývanie vo vidieckych obciach, zvyšuje ich atraktivitu z pohľadu rekreácie a rozvoja vidieckeho cestovného ruchu a oživuje tradície.

V roku 2014 sa ukončila realizácia projektu Maďarsko-slovenská investícia do kapacít pre budúcnosť- HUSKI II, v rámci OP Slovensko- Maďarsko. NSK v partnerstve s Regionálnymi agentúrami v Nitre a v Hlohovci, Trnavským samosprávnym krajom a dvomi rozvojovými agentúrami v Maďarsku začal v apríli 2013 realizovať projekt zameraný na budovanie kapacít pre plánovanie, realizáciu a riadenie projektov.
NSK prostredníctvom výziev ROP 5.1-2012/01 a ROP 5.1-2013/01 podal v roku 2013 päť žiadostí o NFP: „Modernizácia ciest región Topoľčany - 2. etapa"; „Modernizácia ciest región Nitra - 2. etapa"; „Modernizácia ciest región Nové Zámky a Komárno"; „Modernizácia ciest región Levice - 3. etapa" a „Rekonštrukcia cesty Pozba – Dedinka – Tekovské Lužany, zosuv". Všetkých 5 žiadostí o NFP bolo schválených. V roku 2014 NSK začal s implementáciou jednotlivých projektov. Dva projekty „Modernizácia ciest región Topoľčany - 2. etapa" a „Modernizácia ciest región Nitra - 2. etapa" začali v mesiaci 11/2014 fyzicky s realizáciou hlavnej aktivity – rekonštrukciou a stavebnou úpravou.
NSK sa zúčastňoval na príprave návrhu Operačného programu Kvalita životného prostredia, ktorý predstavuje programový dokument SR pre čerpanie pomoci zo štrukturálnych fondov EÚ a Kohézneho fondu v programovom období 2014-2020 v oblasti udržateľného a efektívneho využívania prírodných zdrojov, zabezpečujúceho ochranu životného prostredia, aktívnu adaptáciu na zmeny klímy a podporu energeticky efektívneho nízkouhlíkového hospodárstva.

Oblasť: Dopravy Nitrianskeho samosprávneho kraja

NSK má vo vlastníctve 498,33 km ciest II. triedy a 1 537,098 km ciest III. triedy, t.j. spolu 2 035,428 km ciest a 525 mostov. Na uvedený majetok sú poskytované zo strany Regionálnej správy a údržby ciest Nitra a.s. služby a výkony súvisiace so správou a údržbou ciest, mostov a cestného hospodárstva NSK.

V roku 2014 boli z kapitálových výdavkov realizované a ukončené rekonštrukcie dvoch mostov v celkovej hodnote 769 084,19 € (čerpanie v roku 2014 predstavovalo 321 586,20 € vrátane autorského dozoru) financovaných z rozpočtu Nitrianskeho samosprávneho kraja v celkovej ploche 3017 m² nasledovne:

- Most cez rieku Vážsky Dunaj v Kolárove ev.č. 563-004
- Prestavba mosta na ceste III/5108 cez potok Kamenec, ev.č. 5108-5 v Preseľanoch nad Ipľom (realizácia rekonštrukcii mosta začala v roku 2013, ukončenie rekonštrukcie v roku 2014)

V priebehu roku 2014 Nitriansky samosprávny kraj zahájil realizáciu 2 projektov financovaných z fondov európskej únie v rámci ROP 3. Výzva 5.1-2012/01 opatrenie 5.1 Regionálne komunikácie zabezpečujúce dopravnú obslužnosť regiónov. V celkovej sume 7,78mil. € s termínom ukončenia 30.6.2015. Ide o nasledujúce projekty:
Modernizácia ciest región Topoľčany – 2. etapa – dňa 7.11.2014 bolo odovzdané stavenisko zhotoviteľovi stavby a začalo sa s realizáciou hlavných aktivít projektu. Celkovo je plánovaná modernizácia 28,015 km ciest v celkovej hodnote 4 261 000,00 €.

Do 31.12.2014 bolo zrealizovaných 10,482 km ciest, čo predstavuje 37,42 % z celkového objemu stavebných prác.
Modernizácia ciest región NITRA – 2. etapa – dňa 18.11.2014 bolo odovzdané stavenisko zhotoviteľovi stavby a začalo sa s realizáciou hlavných aktivít projektu. Celkovo je plánovaná modernizácia 24,729 km ciest v celkovej hodnote 3 519 000,00 €. Ku koncu roka 2014 bolo zrealizovaných 5,773 km ciest, čo predstavuje 23,35 % z celkového objemu stavebných prác.

V roku 2014 začal proces verejného obstarávania na ďalšie projekty financované z fondov európskej únie v rámci ROP 3. Výzva 5.1-2012/01 opatrenie 5.1 Regionálne komunikácie zabezpečujúce dopravnú obslužnosť regiónov. Ide o nasledujúce projekty:

- Modernizácia ciest región Nové Zámky a Komárno – celková dĺžka 18,936 km
- Modernizácia ciest región Levice - 3. etapa – celková dĺžka 12,834 km
- Rekonštrukcia cesty Pozba – Dedinka – Tekovské Lužany, zosuv časť 1. Stavebná úprava ciest III/5805 a III/51021 Pozba – Dedinka – Tekovské Lužany - celková dĺžka 17,113 km

Nitriansky samosprávny kraj zrealizoval v roku 2014 z vlastného rozpočtu 21,254 km stavebných opráv ciest a zrekonštruoval sa jeden most na ceste II/588 ev. č. 588-002 v katastri obce Búč v rámci prvku Zvýšenie bezpečnosti na cestách II. a III. triedy v celkovej sume 2 708 864,61 €.

V roku 2014 bola Nitrianskemu samosprávnemu kraju na základe uznesenia vlád č. 527/2014 poskytnutá dotácia na bežné výdavky vo výške 16 011,50 €. Dotácia bežných výdavkov bola určená odstraňovanie následkov spôsobené povodňovými škodami v roku 2014 v katastri obce Nevidzany, číslo cesty III/51111.

V súlade s prijatím zákona č. 56/2012 Z. z. o cestnej doprave a Nariadeniami európskeho parlamentu a rady (ES) č. 1370/2007 o službách vo verejnom záujme v železničnej a cestnej osobnej doprave boli s dopravcami uzatvorené dodatky k č. 11 a 12 k zmluvám o službách vo verejnom záujme na roky 2010-2015.

Nitriansky samosprávny kraj v spolupráci s dopravcami ARRIVA Nové Zámky, a.s. a ARRIVA NITRA a.s. realizoval v roku 2014 ročnú reklamnú kampaň na podporu masovejšieho využívania hromadnej autobusovej dopravy. Kampaň bola spustená týždňom mobility od 16.9.2014 a jej úlohou je popularizácia verejnej pravidelnej prímestskej autobusovej dopravy v regióne NSK. Verejnosti boli poskytnuté informácie o platbe čipovými kartami, o spôsobe uplatňovania zliav a o význame cestovania autobusmi a jeho vplyve na ekológiu a životné prostredie.

K zvýšeniu kvality, bezpečnosti a kultúry cestovania prispel aj nákup 16 nových autobusov. Do obcí, v ktorých sa uskutočnila revitalizácia, boli na ich požiadanie dodané nové typy autobusových označníkov.

Nitriansky samosprávny kraj organizoval v roku 2014 podujatia „Bezpečnosť cestnej premávky“ konané v Nitre pri príležitosti Európskeho dňa bezpečnosti cestnej premávky. Cieľom podujatia bolo oboznámiť mladých ľudí s prácou a aktivitami

záchranných zložiek a inštitúcií pôsobiacich v oblasti cestnej dopravy a pozemných komunikácií zameranými najmä na bezpečnosť detí na cestách.

Oblasť: Stredné školstvo v pôsobnosti Nitrianskeho samosprávneho kraja v roku 2014

Počet stredných škôl a školských zariadení s právnou subjektivitou v zriaďovateľskej pôsobnosti NSK sa v porovnaní s rokom 2013 nezmenil. Celkový počet žiakov, ktorí študovali k 31. 12. 2014 na školách v zriaďovateľskej pôsobnosti NSK bolo **22 942 žiakov** čo je **o 1 007 žiakov menej** ako v roku 2013. Prehľad typov stredných škôl a školských zariadení za roky 2013 a 2014 v zriaďovateľskej pôsobnosti NSK s počtom žiakov poskytuje nasledovná tabuľka:

Počet škôl v zriaďovateľskej pôsobnosti NSK s počtom žiakov za každú kategóriu

typ školy	k 31.12. 2013		k 31.12. 2014		medziročný pokles žiakov
	počet škôl	počet žiakov*	počet škôl	počet žiakov*	
Gymnáziá	16	5 878	16	5 684	-194
Stredné odborné školy	47	15 697	47	15 037	-660
Spojené školy	3	2 374	3	2 221	-153
Jazyková škola	1	329	1	280	-49
Spolu	*67*	*23 949*	*67*	*22 942*	*-1 007*

* pozn.: do sumárneho počtu žiakov na školách v zriaďovateľskej pôsobnosti NSK nie sú započítaní žiaci Jazykovej školy v Nitre, nakoľko sa nejedná len o žiakov, ale o širokú verejnosť záujemcov o štúdium (stredoškoláci, dospelí)

V roku 2014 vydal ÚNSK informačnú publikáciu *„Študentský servis“* určenú žiakom základných škôl a širokej verejnosti, ktorá podáva komplexné informácie o možnostiach štúdia na stredných školách v zriaďovateľskej pôsobnosti NSK.

Ďalšou významnou akciou bola spoluúčasť na organizovaní celoslovenskej predajnej výstavy výrobkov žiakov stredných odborných škôl *„Mladý tvorca 2014“*. Hlavným cieľom výstavy bolo ukázať širokej verejnosti a zástupcom podnikateľských subjektov výsledky nadobudnutých odborných vedomostí a praktických zručností žiakov stredných odborných škôl. Z celkového počtu 149 vystavovateľov bolo 56 stredných škôl z Nitrianskeho samosprávneho kraja.

Dňa 20. 11. 2014 organizoval NSK *„Konferenciu o mládeži“*, nad ktorou prevzal záštitu predseda Nitrianskeho samosprávneho kraja doc. Ing. Milan Belica, PhD. Hlavným partnerom pri organizovaní konferencie bola IUVENTA – Slovenský inštitút mládeže. Zámerom konferencie bolo predstaviť Správu o mládeži a Stratégiu Slovenskej republiky pre mládež na roky 2014- 2020. V rámci prevencie sociálno-patologických javov ÚNSK v spolupráci s Krajským osvetovým strediskom v Nitre a Inštitútom rodovej rovnosti – Krajským kontaktným miestom Nitra zorganizoval 9. ročníka súťaže *„Plagát roka 2014“* s protidrogovou tematikou sa zapojilo 173 žiakov so 191 súťažnými prácami, z 32 stredných škôl v zriaďovateľskej pôsobnosti ÚNSK. Na putovnú výstavu bolo vybraných 65 prác, ocenených bolo 13 plagátov.

V priestoroch Spojenej školy v Nitre sa konal workshop *„Podpora participácie mládeže na stredných školách“*. Workshopu sa zúčastnili členovia žiackych školských rád a koordinátori – pedagógovia zo stredných škôl v zriaďovateľskej pôsobnosti NSK.

Projekt *„Obchodovanie s ľuďmi“* bol určený koordinátorom prevencie sociálno-patologických javov pôsobiacich na stredných školách v zriaďovateľskej pôsobnosti Nitrianskeho samosprávneho kraja. Odborný seminár v rámci projektu organizoval odbor vzdelávania a kultúry ÚNSK s finančnou podporou Rady vlády Slovenskej republiky pre prevenciu kriminality - dňa 8. decembra 2014.

Dňa 27. marca 2014 sa pri príležitosti *Dňa učiteľov* pod záštitou predsedu Nitrianskeho samosprávneho kraja doc. Ing. Milana Belicu, PhD., uskutočnilo „Slávnostné oceňovanie najlepších pedagogických zamestnancov“ stredných škôl Nitrianskeho kraja. Vybraným pedagogickým zamestnancom bolo odovzdané *„Čestné uznanie za vynikajúce výsledky dosiahnuté pri zabezpečovaní výchovno – vzdelávacieho procesu a pamätná plaketa J. A. Komenského*. Ocenených bolo 15 pedagogických zamestnancov zo škôl v zriaďovateľskej pôsobnosti NSK.

V roku 2014 bol počet školských zariadení znížený o 1 výdajnú školskú jedáleň Námestie republiky 4 ako súčasť Spojenej školy, Komárňanská 28 Nové Zámky. V sieti škôl a školských zariadení Ministerstva školstva, vedy, výskumu a športu SR bolo zaradených 43 zariadení školského stravovania, z toho 40 školských jedální a 3 výdajné školské jedálne.
Kapacita zariadení školského stravovania bola stanovená príslušnými regionálnymi úradmi verejného zdravotníctva v Nitrianskom kraji pre 13 418 stravníkov s počtom 4 956 miest na stolovanie. Školské stravovanie bolo poskytnuté všetkým prihláseným žiakom stredných škôl v Nitrianskom kraji. Zapísaných bolo 7 587 žiakov, pre ktorých bolo vyrobených a vydaných 1 266 318 hlavných a 603 251 doplnkových jedál, spolu 1 869 569 porcií s počtom 191 zamestnancov školských jedální.
Školské stravovanie bolo zabezpečené i pre 1 869 zamestnancov škôl a školských zariadení v počte vyrobených 293 578 hlavných jedál a pre 283 iných stravníkov so súhlasom zriaďovateľa (podnikateľská činnosť stredných škôl).

V zriaďovateľskej pôsobnosti NSK je 19 školských internátov s lôžkovou kapacitou 2 662 miest, ktorá bola využitá na 80%. Voľná lôžková kapacita je každý rok ponúknutá i študentom vysokých škôl, využívaná aj pre zamestnancov škôl a školských zariadení, v rámci podnikateľskej činnosti škôl a príležitostného ubytovania žiakov a pedagogických zamestnancov škôl pri organizovaní rôznych súťaží a športových aktivít zabezpečovaných nadriadenými orgánmi, ako i podľa Pedagogicko – organizačných pokynov Ministerstva školstva, vedy, výskumu a športu SR. Obsadených bolo spolu 2 139 lôžok, z toho bolo ubytovaných 1 881 žiakov (o 49 žiakov menej ako v predchádzajúcom roku), 163 študentov vysokých škôl v Nitre a 95 iných osôb, väčšinou zamestnancov škôl a školských zariadení v čase školského vyučovania.

Školské športové aktivity a výsledky v súťažiach

V školskom roku 2013/14 reprezentovalo stredné školy v zriaďovateľskej pôsobnosti Nitrianskeho samosprávneho na súťažiach 8 046 žiakov.

Zapojenosť do športových súťaží a projektov v školskom roku 2013/2014					
Typ súťaže	***Spolu***	***1. miesto***	***2. miesto***	***3. miesto***	***4. miesto***
Okresná	4 439	606	684	476	456
krajská	829	85	154	81	78
celoslovenská	163	25	31	15	12
medzinárodná	57	1	16	17	2
Iné	2 558	261	214	215	113
SPOLU	***8 046***	***978***	***1 099***	***804***	***661***

Zdroj: Údaje riaditeľov stredných škôl

Ôsmeho ročníka súťaže Župná Kalokagatia – Mladý záchranár sa zúčastnilo 39 stredných škôl v zriaďovateľskej pôsobnosti Nitrianskeho samosprávneho kraja. Súťaž prebiehala v troch obvodných kolách: Nitra, Levice a Komárno. Celkove sa súťaže zúčastnilo 39 stredných škôl. Víťazom krajského kola súťaže „Župná Kalokagatia – Mladý záchranár 2014“, ktoré sa konalo na Duchonke, v okrese Topoľčany sa stalo Gymnázium, Golianova 68, Nitra, ktoré reprezentovalo Nitriansky samosprávny kraj v celoslovenskom kole súťaže v Žiline a umiestnilo sa na 1. mieste.

V spolupráci so Slovenským olympijským výborom sa uskutočnil v roku 2014 siedmy ročník Olympijských festivalov Slovenska, do ktorého sa zapojilo spolu 138 škôl (56 materské, 37 základné a 45 stredné školy) z Nitrianskeho kraja. V celkovom hodnotení účasti sa Nitriansky samosprávny kraj umiestnil na treťom mieste v súťaži k

Na dvoch stredných školách v spolupráci so športovými klubmi bolo zriadených 29 tried pre športovo talentovanú mládež z celkový počtom žiakov 531:
Športová škola Športové gymnázium Slančíkovej 2, Nitra
Škola so športovým zameraním SOŠ technická, Ul. 1. mája 22, Zlaté Moravce.

V apríli 2014 predseda Nitrianskeho samosprávneho kraja ocenil najúspešnejších športovcov Nitrianskeho kraja za rok 2013. Spolu bolo ocenených 19 športovcov, 13 kolektívov a 6 najúspešnejších trénerov. Za celoživotný prínos v oblasti športu bolo udelených 7 ďakovných listov predsedu Nitrianskeho samosprávneho kraja.

V súlade s uznesením č. 40/2014 Zastupiteľstva Nitrianskeho samosprávneho kraja konaného dňa 24. marca 2014 boli poskytnuté dotácie na podporu športu z rozpočtu NSK schváleným subjektom po jednotlivých okresoch Nitrianskeho samosprávneho kraja. Spolu bolo podaných 841 žiadostí na podporu športu, z toho bola schválená dotácia na 733 projektov. K 31. 12. 2014 bolo z celkovej sumy 200 000,- Eur pridelených vo forme dotácií 194 608,65 Eur.

Oblasť: Kultúrnych služieb v kompetencii Nitrianskeho samosprávneho kraja v roku 2014

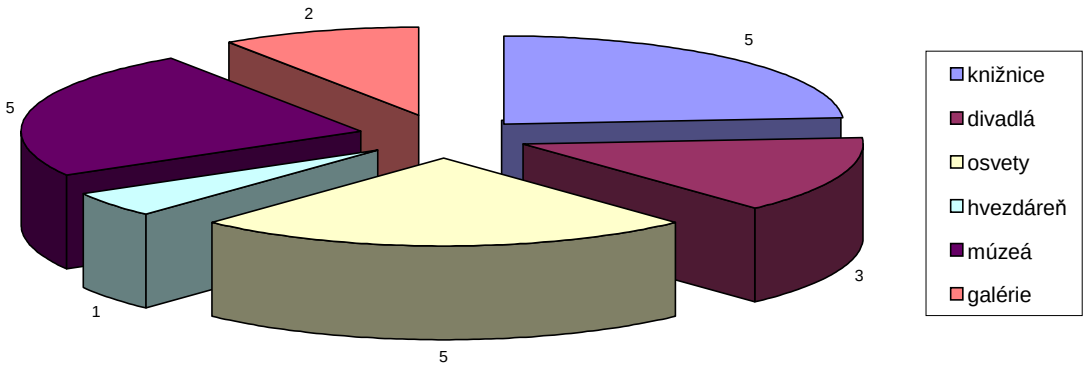

Knižnice (NSK je zriaďovateľom 5 regionálnych knižníc) v roku 2014 evidovali 24 346 registrovaných používateľov, z toho detských čitateľov do 15 rokov bolo 8 491. V porovnaní s rokom 2013 počet používateľov klesol o 2 294. Počet používateľov do 15 rokov zaznamenal úbytok o 207. Knižnice v roku 2014 navštívilo 318 061 návštevníkov, ktorí sa zúčastnili kultúrno-výchovných podujatí a vypožičali si 1 192 220 knižničných dokumentov. Oproti roku 2013 klesol počet výpožičiek o 106 576 a počet návštevníkov klesol o 25 752, čo je v porovnaní s predchádzajúcimi obdobiami výraznejší pokles. Pokles uvedených ukazovateľov súvisí s obmedzením činnosti v troch knižniciach, ktorý bol spôsobený sťahovaním oddelení a rekonštrukciou priestorov knižníc. Nákup knižničného fondu zabezpečujú aj podávaním projektov do grantových schém a nadácií. Knižniciam v r. 2014 pribudlo 15 628 knižničných jednotiek, čo je nárast o 449 knižničných jednotiek. Regionálne knižnice podporovali rozvoj informačnej i počítačovej gramotnosti prístupom k vonkajším informačným zdrojom prostredníctvom počítačov s pripojením na internet. Používatelia mali k dispozícii 43 takýchto počítačov. Sprístupnením on-line katalógov na webových stránkach knižníc sa zvýšila kvalita poskytovania knižnično-informačných služieb. Popri poskytovaní knižnično-informačných služieb, knižnice zrealizovali 2 604 kultúrno-vzdelávacích podujatí. Ťažiskovým podujatím všetkých knižníc bol XV. Týždeň slovenských knižníc konaný v marci 2014. Už tradične je Týždeň slovenských knižníc ukončený medzinárodným podujatím Noc s Andersenom, ktoré sa teší stále väčšej popularite u detí.
Knižnice získali z Dotačného systému Ministerstva kultúry SR, z príspevkov miest, nadácií a od sponzorov finančné prostriedky v celkovej výške 59 267 EUR.

Regionálne osvetové strediská a hvezdáreň (NSK je zriaďovateľom 5 regionálnych osvetových stredísk a 1 hvezdárne) realizovali podujatia v kontexte vyhlásení témy roka 2014 – Európa pre občanov. V roku 2014 zrealizovali 2 369 odborných, výchovno-vzdelávacích a kultúrno-spoločenských podujatí, teda o 446 podujatí viac ako v predchádzajúcom roku. Regionálne osvetové strediská zrealizovali širokú paletu aktivít v rôznych žánroch a oblastiach svojej činnosti. Medzi najdôležitejšie podujatia organizované regionálnymi osvetovými strediskami patrili súťažné i nesúťažné prehliadky z oblasti divadla, hovoreného slova, ľudovej hudby, rétoriky a výtvarného umenia spolu s odbornými seminármi k nim. Celkove zrealizovali

osvetové strediská 829 súťaží, prehliadok a festivalov. Výsledky tvorivých aktivít v oblasti amatérskej kultúry boli odprezentované na už tradičnom podujatí pod názvom Srdce, duša, radosť, ktoré v r.2014 zorganizovalo Regionálne osvetové stredisko v Nových Zámkoch.
V rámci celoživotného vzdelávania a využitia voľného času pripravili osvetové strediská 529 podujatí vo forme prednášok, besied, tvorivých dielní, kurzov i klubových aktivít. Témy uvedených aktivít sa týkali zdravého životného štýlu, ľudových remesiel, umenia, histórie, ochrany životného prostredia.
Regionálne osvetové strediská poskytujú kultúrno-osvetovým pracovníkom v obciach metodicko-odbornú pomoc pri organizovaní súťaží, prehliadok a podujatí. V sledovanom období uskutočnili 621 takýchto aktivít.
Na 463 podujatiach realizovaných v Tekovskej hvezdárni v Leviciach sa zúčastnilo 8 566 návštevníkov. Astronómiu a príbuzné vedy hvezdáreň veľmi úspešne propaguje prostredníctvom prenosného planetária Starlab, s ktorým uskutočnila 156 podujatí pre 2 586 záujemcov. Venuje sa vzdelávaniu detí a mládeže už od predškolského veku. Okrem spomenutých aktivít sa hvezdáreň venuje pravidelnému pozorovaniu komét, asteroidov, meteorických rojov, slnečnej fotosféry a zákrytov hviezd Mesiacom. Ako prvej na svete sa jej podarilo správne teoreticky vysvetliť existenciu oblaku prachu na obežnej dráhe Zeme okolo Slnka. Astronomické úkazy, ktoré sa vyskytli počas roka boli nafotografované a z týchto podkladov sa pripravujú na výrobu astronomické fotografie ako pomoc krúžkom, školám a pre širokú verejnosť. Regionálne osvetové strediská a hvezdáreň získali z Dotačného systému Ministerstva kultúry SR, z dotačného programu Kultúra národnostných menšín 2014, z príspevkov miest, nadácií a od sponzorov finančné prostriedky v celkovej výške 81 043 EUR.

Divadlá (NSK je zriaďovateľom 3 divadiel) v roku 2014 mali na svojom repertoári 63 inscenácií a uskutočnili 16 premiér nových inscenácií. Predstavenia súborov jednotlivých divadiel videlo 156 648 návštevníkov. Divadlá odohrali v sledovanom období 660 predstavení na domácich scénach a na zájazdoch.
Divadlo A. Bagara v Nitre v roku 2014 uviedlo 6 premiér inscenácií. Ťažiskovým titulom sa stala divadelná hra Gazdiná roba v réžii významného českého režiséra J. A. Pitínskeho, ktorou si divadlo pripomenulo 65. výročie svojho založenia. Každú druhú divadelnú sezónu má divadlo ambíciu zaradiť do svojho repertoáru hru pre deti a mládež. V máji bola uvedená inscenácia Ferdo Mravec určenú detskému návštevníkovi. Pozornosť divadla je venovaná nielen tvorbe nových inscenácií, ale i mnohým kultúrnym podujatiam, ktorých je divadlo organizátorom alebo spoluorganizátorom a ktoré si našli miesto v jeho priestoroch. K tradícii divadla patrí organizovanie Dňa otvorených dverí s bohatým programom a prehliadkou zákulisia. V septembri divadlo participovalo na medzinárodnom divadelnom festivale DIVADELNÁ NITRA 2014. O kvalite divadla svedčí mnoho ocenení pre hercov súboru – ceny a prémie Literárneho fondu.
Jókaiho divadlo v Komárne uviedlo 5 premiér nových inscenácií rôznych divadelných žánrov (dráma, komédia, detské predstavenia, štúdiové predstavenia) pre široké vrstvy publika. Divadlo sa stalo otvorenejšie smerom k mladým tvorcom. Významná je i cezhraničná spolupráca divadla s letným divadlo Monostori Erőd v Komárome, s Csokonai Színház Debrecen, s Maďarským národným divadlom Budapest, s József Attila Színház Budapest, Soproni Petöfi Színház i so Slovenským národným divadlom v Bratislave, Slovenským komorným divadlom v Martine a Divadlom Thália v Košiciach.

Herci divadla získali viacero divadelných i filmových ocenení v Maďarsku i na Slovensku.
Staré divadlo K. Spišáka v Nitre uviedlo 5 premiér inscenácií určené rozličným vekovým kategóriám publika. Divadlo pripravilo inscenácie pre najmenších divákov od 3 rokov- Janko a Marienka (Medovníkový domček) až po divadelnú adaptáciu svetoznámeho filmu Larsa von Triera Dogville, ktorá bola určená pre mladých ľudí od 15 rokov a dospelých. Okrem domácej scény sa divadlo predstavilo na medzinárodných festivaloch vo Varšave, Hradci Královém, Nitre, Martine a ďalších. Staré divadlo K. Spišáka v Nitre zorganizovalo už 16. ročník medzinárodnej prehliadky divadiel a študentov umeleckých akadémií krajín V4 „Stretnutie, Spotkanie, Setkání, Találkozás". Divadlá získali z Dotačného systému Ministerstva kultúry SR, z dotačného programu Kultúra národnostných menšín 2014, z príspevkov miest, nadácií a od sponzorov finančné prostriedky v celkovej výške 142 182 EUR.

Múzeá a galérie - NSK je zriaďovateľom 5 múzeí a 2 galérií. V roku 2014 plnili hlavné poslanie v zmysle plánu hlavných úloh, ktorý má vypracovaný každá kultúrna inštitúcia, s dôrazom na odbornú správu múzejných a galerijných zbierok, ich vedecké zhodnotenie a prezentáciu verejnosti. V správe múzeí a galérií je 462 241 tisíc zbierkových predmetov, čo je oproti roku 2013 o 5 373 ks zbierkových predmetov viac, získaných najmä z výskumov (prírodovedný materiál 4241 ks), darom (1085 ks), ale vďaka dotáciám z MK SR aj kúpou (54 ks). Časť zbierkového fondu múzeí a galérií je prezentovaná v tridsiatich stálych expozíciách. Počet realizovaných krátkodobých výstav sa v roku 2014 uskutočnilo 143 a videlo ich 63 692 návštevníkov. Kultúrno-výchovných podujatí, t. j. prednášok, besied, tvorivých dielní, vzdelávacích aktivít, workshopov a pod. bolo pripravených 921 a zúčastnilo sa ich 31 292 návštevníkov. V porovnaní s predchádzajúcim rokom vzrástol celkove počet návštevníkov (zo 68 148 na 89 338, čo je o 21 190 návštevníkov viac ako v roku 2013) aj vďaka tomu, že múzeá a galérie, pri rovnakom rozpočte, pripravujú stále atraktívnejšie, odbornejšie podujatia a aktivity, propagované na všetkých dostupných úrovniach.
Ťažiskom práce múzejníkov a pracovníkov galérií je odborná činnosť, a to budovanie zbierkového fondu, jeho spracovanie a ochrana, vedecko-výskumná činnosť, prezentačná činnosť, kultúrno-výchovno-vzdelávacia, publikačná, edičná, metodická a propagačná činnosť. Jedným zo sledovaných a dôležitých ukazovateľov ich odbornej práce je aj počet reštaurovaných, konzervovaných a inak ošetrených, zbierkových predmetov, ktorých bolo v minulom roku 1 024 ks. Múzeá a galérie nevydávajú žiadnu periodickú publikáciu, ale boli autormi 9-tich neperiodických publikácií a viacerých štúdií odborných článkov, monografií, katalógov, zborníkov, publikácií a pod. Činnosť múzeí a galérií sa propagovala v tlači, rozhlase aj televízii. Najviditeľnejšou činnosťou múzeí a galérií je výstavná činnosť. Všetkých 143 výstav možno zhodnotiť z regionálneho hľadiska ako veľmi zaujímavé, poučné a príťažlivé. Neopomenuteľná je aj účasť múzeí a galérií na projekte MK SR „Vlakom do múzeí a galérií" a ďalších medzinárodných a cezhraničných projektoch.
Múzeá a galérie získali za minulý rok značné finančné prostriedky, ktoré využili na realizáciu výstav, koncertov, nákup a reštaurovanie zbierkových predmetov, počítačov , edičnú činnosť a rekonštrukciu objektov, kultúrnych pamiatok z grantového programu Ministerstva kultúry SR, kde okrem finančných prostriedkov z rôznych nadácií, mestských fondov a pod. získali múzeá a galérie celkom 139 512 €, z toho 76 912 € na bežné výdavky.

V roku 2014 poskytol NSK dotácie na podporu kultúry a dotácie na obnovu národných kultúrnych pamiatok na území kraja. Boli tiež poskytnuté prostriedky z rozpočtu NSK na podporu a realizáciu mnohých kultúrnych aktivít, ako napríklad: *Ocenenie osobností NSK, Európska kultúrna cesta sv. Cyrila a Metoda, Deň kultúrnych pracovníkov, Jarný pozdrav Nitrianskeho kraja, Srdce, duša, radosť...*, a mnohé iné.

Oblasť: Zdravotníctva v kompetencii Nitrianskeho samosprávneho kraja v roku 2014

NSK v súlade s § 11 zákona č. 578/2004 Z. z. vydáva povolenia všetkým poskytovateľom zdravotnej starostlivosti a v zmysle § 135 zákona č. 362/2011 Z. z. vydáva povolenie na poskytovanie lekárenskej starostlivosti vo verejnej lekárni vo výdajni zdravotníckych pomôcok, vo výdajni ortopedicko-protetických zdravotníckych pomôcok a vo výdajni audio - protetických zdravotníckych pomôcok , ktorí splnili zákonom predpísané požiadavky.

Za rok 2014 bolo vydaných 40 rozhodnutí na úseku humánnej farmácie a 197 povolení na poskytovanie zdravotnej starostlivosti.

Oceňovanie najlepších zdravotníckych pracovníkov Nitrianskeho samosprávneho kraja pod názvom Zdravotník roka 2013 sa uskutočnilo 24. apríla v Koncertnej sále Župného domu. Záštitu nad podujatím prevzal predseda NSK doc. Ing. Milan Belica, PhD, ktorý ocenil dvanásť zdravotníckych pracovníkov, ktorí boli nominovaní v štyroch kategóriách: lekár, sestra, iný zdravotnícky pracovník a po prvý krát bola vyhlásená kategória zdravotnícky čin roka. Oceňovanie zdravotníckych pracovníkov je pre odbornú ale i laickú verejnosť vysokým morálnym ohodnotením všetkých zdravotníckych pracovníkov v Nitrianskom kraji, ktorí svojou vysoko odbornou prácou a obetavým, ľudským prístupom každodenne zachraňujú životy ľudí alebo zlepšujú zdravotný stav pacientov – občanov nášho kraja. NSK ako člen Krízového štábu okresného úradu v Nitre a členom Pandemickej komisie vlády SR zabezpečuje v oblasti zdravotníctva prenesený výkon štátnej správy.

Oblasť: Sociálnych služieb v kompetencii Nitrianskeho samosprávneho kraja v roku 2014

NSK v rámci svojej pôsobnosti zabezpečuje poskytovanie sociálnych služieb v zariadeniach sociálnych služieb občanom v zmysle zákona č. 448/2008 Z. z. o sociálnych službách v platnom znení (ďalej len zákon o sociálnych službách). V roku 2014 NSK zabezpečoval sociálne služby pre občanov so zdravotným postihnutím, pre občanov, ktorí dosiahli dôchodkový vek a pre občanov, ktorí potrebujú sociálne služby z iných vážnych dôvodov v 25 zariadeniach sociálnych služieb v zriaďovateľskej pôsobnosti NSK, v 57 zariadeniach sociálnych služieb, ktorí sú neverejnými poskytovateľmi sociálnych služieb a v 3zariadeniach sociálnych služieb zriadených iným VÚC. Okrem sociálnych služieb NSK zabezpečuje výkon sociálno-právnej ochrany detí a sociálnej kurately v zmysle zákona č. 305/2005 Z. z. o sociálnoprávnej ochrane detí

a sociálnej kuratele v platnom znení v 4 resocializačných zariadeniach pre 54 občanov a v dvoch krízových strediskách pre 26 detí a ich matky. Spolu sa jedná o 4268 financovaných miest, z toho 3315 miest tvorí kapacitu v zariadeniach sociálnych služieb v zriaďovateľskej pôsobnosti NSK.

Na poskytovanie sociálnych služieb a na vykonávanie sociálno-právnej ochrany detí a sociálnej kurately na bežné výdavky bolo v roku 2014 vynaložených celkom 28 803 302,46 Eur, z toho 2 5433 647,72 Eur pre verejných poskytovateľov sociálnych služieb v zriaďovateľskej pôsobnosti NSK a 3 369 654,74 Eur pre neverejných poskytovateľov sociálnych služieb a pre verejných poskytovateľov sociálnych služieb v zriaďovateľskej pôsobnosti iných samosprávnych krajov.

V zariadeniach sociálnych služieb v zriaďovateľskej pôsobnosti prebiehala aj v roku 2014 investičná činnosť. Celkovo bolo preinvestovaných 1 270 677,39 Eur v 21 zariadeniach sociálnych služieb na rekonštrukcie budov a na nákup pračiek, varných kotlov, konvektomatov a ďalších strojov a zariadení.

NSK získal v roku 2014 dotácie z MPSVR SR pre 20 zariadení sociálnych služieb v zriaďovateľskej pôsobnosti NSK v celkovej výške 215 494 eur. Spolufinancovanie NSK bolo vo výške 52 618,77 eur, čo predstavuje 19,63 % z celkových nákladov na podporu rozvoja sociálnych služieb.

Jedným z koncepčných cieľov NSK v oblasti sociálnych služieb je aj podpora sociálnych programov na výkon opatrení sociálnoprávnej ochrany detí a sociálnej kurately. Uznesením č. 96/2014 zo 4. riadneho zasadnutia Zastupiteľstva Nitrianskeho samosprávneho kraja konaného dňa 19.5.2014 bola schválená výška finančného príspevku na sociálne programy zamerané na vykonávanie opatrení sociálnoprávnej ochrany detí a sociálnej kurately na predchádzanie vzniku krízových situácií v rodine a na obmedzenie a odstraňovanie negatívnych vplyvov na rok 2014 pre oprávnené subjekty. Celková výška 18 178 € bola rozdelená medzi 4 oprávnené subjekty, ktoré predložili vypracované projekty zamerané na vykonávanie prevencie.

V roku 2014 bola rozšírená sieť sociálnych služieb o nedostatkové druhy a formy sociálnych služieb. Predovšetkým ide o zariadenia pre seniorov, špecializované zariadenia, denné a komunitné centrá. U neverejných poskytovateľov sa kapacity v roku 2014 zvýšili predovšetkým v zariadeniach pre seniorov, v zariadeniach opatrovateľskej služby, v denných stacionároch a centrách. Verejní poskytovatelia zriadení obcami zriaďovali v roku 2014 prevažne denné centrá, špecializované zariadenia a nocľahárne.

Vzdelávacích aktivít sa v roku 2014 zúčastnilo cca 775 zamestnancov zo ZSS v zriaďovateľskej pôsobnosti NSK. Témy vzdelávania boli zamerané na poskytovanie sociálnych služieb klientom s Alzheimerovou chorobou, Parkinsonovým ochorením, legislatívu, aktivizáciu seniorova iné.

Supervízia v zariadeniach sociálnych služieb prebiehala v súlade s Dohodou o spolupráci medzi Univerzitou Konštantína Filozofa a Nitrianskym samosprávnym krajom a prostredníctvom externých supervízorov. V roku 2014 sa supervízie zúčastnilo 222 zamestnancov zo ZSS v zriaďovateľskej pôsobnosti NSK.

Odbor sociálnych vecí sa venuje príprave a realizácii deinštitucionalizácie systému sociálnych služieb od roku 2011. V roku 2014 boli NSK a zariadenie „LIPKA“ ZSS Lipová zapojený do národného projektu „Podpora procesu deinštitucionalizácie a transformácie systému sociálnych služieb“ financovaného z prostriedkov Európskeho sociálneho fondu v rámci Operačného programu Zamestnanosť a sociálna inklúzia.

V rámci kultúrno spoločenských podujatí zorganizoval NSK viacero podujatí:

- ✓ dňa 9. apríla 2014 pre klientov ZSS v zriaďovateľskej pôsobnosti NSK veľkonočné podujatie "Hľadaj svojho zajačika".
- ✓ V mesiaci máj zorganizoval OSV dve významné akcie. Odbornú konferenciu, ktorá sa konala dňa 28.05.2014 v priestoroch Župného domu v Nitre na tému „Zamestnanec v priamom kontakte s prijímateľom sociálnych služieb – empatia a profesionalita“. Dňa 29.5.2014 to bola dramatická tvorba klientov ZSS v zriaďovateľskej pôsobnosti NSK a Kraja Vysočina OSKAR 2014.
- ✓ V mesiaci september 2014 odbor zorganizoval celokrajské športové podujatie zariadení sociálnych služieb v zriaďovateľskej pôsobnosti NSK – Malú letnú olympiádu klientov ZSS – v skratke MLOK 2014.Na akcii súťažili aj klienti z partnerského Kraja Vysočina , zo zariadenia sociálnych služieb Domov bez zámku, Náměšť nad Oslavou.
- ✓ V mesiaci október, pri príležitosti mesiaca úcty k starším, OSV zorganizoval Celokrajskú prehliadku tvorby obyvateľov zariadení sociálnych služieb pod názvom „Domov baví domov“.
- ✓ V novembri 2014 sa konalo 1. stretnutie dobrovoľníkov zariadení sociálnych služieb v zriaďovateľskej pôsobnosti NSK. Cieľom stretnutia bolo zhodnotiť doterajšiu prácu dobrovoľníkov v zariadeniach sociálnych služieb, posúdiť prínos dobrovoľníckej práce pre občanov žijúcich v ZSS a nastaviť podmienky a metodiku práce dobrovoľníkov v ZSS na ďalšie obdobie.
- ✓ V období adventu zorganizoval OSV dve akcie. Dňa 3. decembra 2014 to bola predvianočná akcia obyvateľov zariadení pre seniorov v zriaďovateľskej pôsobnosti NSK pod názvom „Vianoce ako doma“ - zdobenie medovníkov. Druhá akcia sa konala 4. decembra 2014 v priestoroch OC MAX Nitra. ZSS v zriaďovateľskej pôsobnosti NSK vystavovali ručne vyrobené výrobky svojich obyvateľov na vianočnej výstavke pod názvom „Čaro Vianoc našimi očami“. Tejto akcie sa zúčastnilo aj jedno zariadenie z partnerského Kraja Vysočina z ČR Domov Jeřabina z Těchobuzi.

Nitriansky samosprávny kraj v roku 2014 posudzoval 2 144 žiadostí o posúdenie odkázanosti na sociálnu službu doručených obyvateľmi nitrianskeho regiónu. V zmysle zákona o sociálnych službách a v súlade so zákonom o správnom konaní vydal NSK 1914 posudkov a 1914 rozhodnutí o odkázanosti na sociálnu službu. V priebehu posudzovacieho procesu bolo v roku 2014 v spisovej dokumentácii zaevidovaných 2144 spisov, doručených 2267 záznamov a vydaných 4385 vlastných záznamov.

4) Rozpočet NSK a jeho čerpanie

	Schválený rozpočet na rok 2014	Rozpočet po zmenách k 31.12. 2014
Príjmy celkom	**140 693 959,54 €**	**162 181 230,95 €**
Výdavky celkom	**140 693 959,54 €**	**162 181 230,95 €**
z toho		
A: Bežný rozpočet:		
v tom		
Bežné príjmy	**134 826 186,54 €**	**142 948 542,16 €**
Bežné výdavky	**123 827 286,34 €**	**141 474 851,20 €**
B: Kapitálový rozpočet:		
v tom		
Kapitálové príjmy	**500 000,00 €**	**2 648 564,74 €**
Kapitálové výdavky	**14 400 000,00 €**	**18 239 706,55 €**
C: Finančné operácie:		
v tom		
Finančné operácie – príjmy	**5 367 773,00 €**	**16 584 124,05 €**
Finančné operácie – výdavky	**2 466 673,20 €**	**2 466 673,20 €**

4.1. Bežný rozpočet NSK a jeho plnenie

A) Bežné príjmy NSK

Rozpočet bežných príjmov NSK tvoria príjmy daňové, nedaňové bežné príjmy, granty a transfery zo štátneho rozpočtu a štrukturálnych fondov. Rozpočet bežných príjmov NSK na rok 2014 bol schválený vo výške 134 826 186,54 Eur, k 31.12. 2014 bol navýšený na výšku 142 948 542,16 Eur.

Prehľad plnenia bežných príjmov NSK v roku 2014 Tab.č.1

Bežné príjmy NSK za rok 2014 (v Eur)

Kategória Položka Podpoložka	Schválený rozpočet	Rozpočet po zmenách	Plnenie príjmov	% plnenia príjmov
100-Daňové príjmy	72 900 000,00	77 094 200,00	77 628 866,12	100,69%
210,220,240,290-Nedaňové bežné príjmy	13 004 256,54	13 485 793,88	13 382 077,82	99,23%
310-Bežné granty a transfery	48 921 930,00	52 368 548,28	52 153 373,35	99,59%
Bežné príjmy spolu	**134 826 186,54**	**142 948 542,16**	**143 164 317,29**	**100,15%**

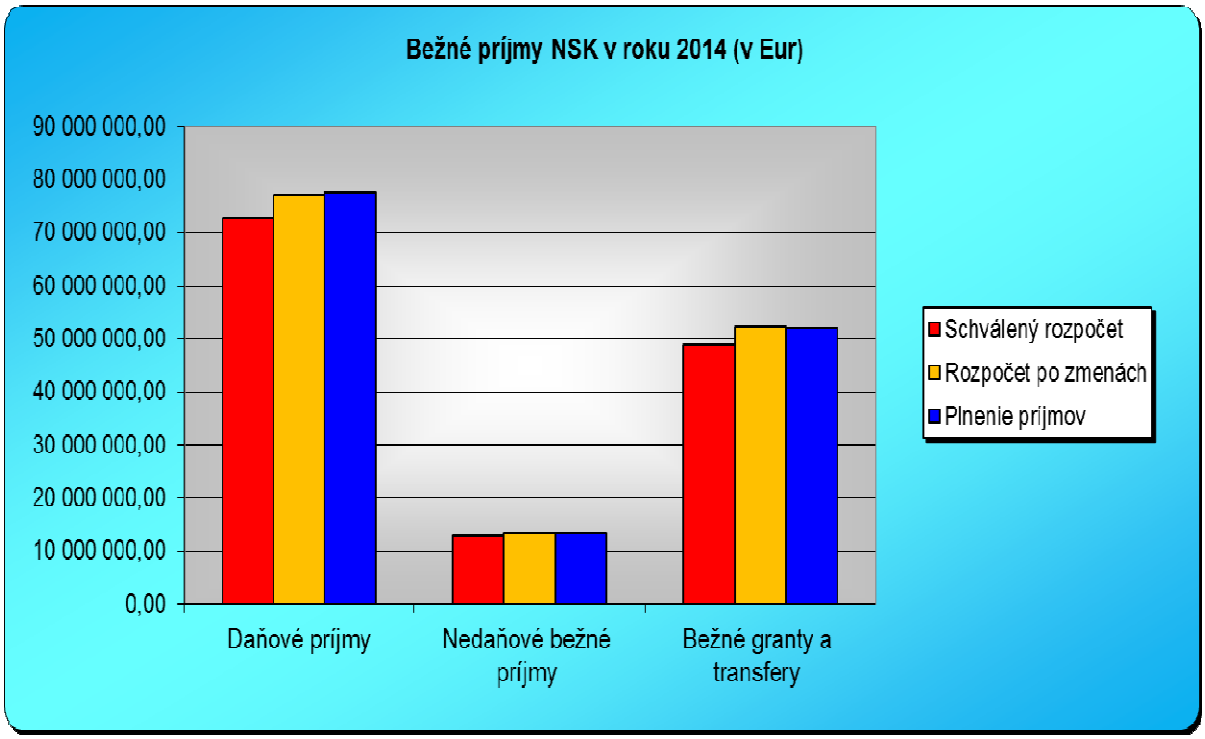

Graf 1: Bežné príjmy NSK v roku 2014

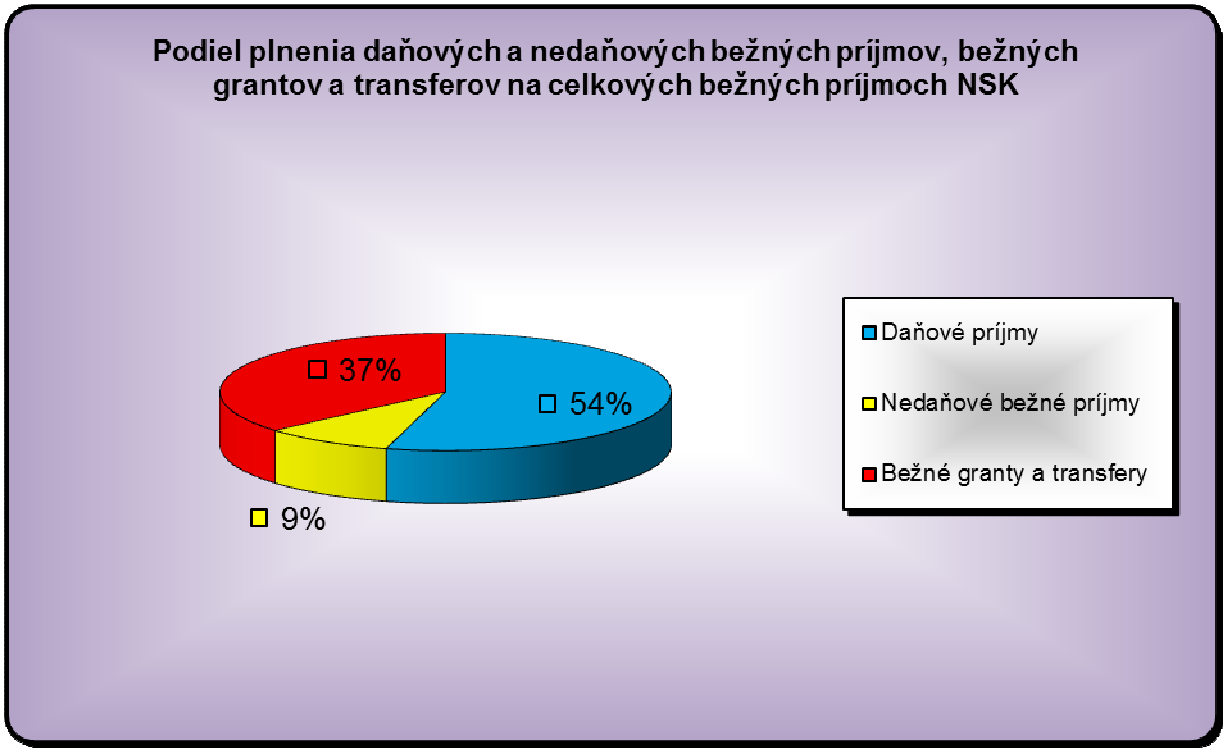

Graf 2: Podiel plnenia daňových a nedaňových bežných príjmov, bežných grantov a transferov na celkových bežných príjmoch NSK

Prehľad plnenia bežných príjmov NSK v roku 2014 podľa jednotlivých oddielov uvádzame v nasledovnej tabuľke:

Tab.č.2

Bežné príjmy NSK za r. 2014 podľa oddielov (v Eur)

Kategória Položka Podpoložka	Oddiely	Schválený rozpočet	Rozpočet po zmenách	Plnenie rozpočtu	%Plnenia k rozpočtu po zmenách
Bežné príjmy /100,200,300/	ÚNSK - daň.príjmy	72 900 000,00	77 094 200,00	77 628 866,12	100,69%
	ÚNSK - nedaň.príjmy	1 232 570,54	1 475 828,37	1 429 694,69	96,87%
	ÚNSK - granty, transfery	48 921 930,00	50 442 272,69	50 039 992,34	99,20%
	Zdravotníctvo	610 000,00	568 090,87	568 114,67	100,00%
	Kultúra	335 500,00	344 814,43	371 800,87	107,83%
	Vzdelávanie	726 186,00	2 548 771,12	2 613 167,82	102,53%
	Sociálne zabezpečenie	10 100 000,00	10 474 564,68	10 512 680,78	100,36%
Spolu		**134 826 186,54**	**142 948 542,16**	**143 164 317,29**	**100,15%**

1. 100 - Daňové príjmy NSK v roku 2014

Rozpočet daňových príjmov tvorí podiel na dani z príjmov fyzických osôb a daň z motorových vozidiel.
Daň z motorových vozidiel a podiel na dani z príjmov fyzických osôb tvoria od roku 2005 vlastné príjmy vyšších územných celkov.

Dňom 1.1. 2015 nadobudol účinnosť zákon č. 361/2014 Z. z. o dani z motorových vozidiel. Uvedenou legislatívnou zmenou sa mení daň z motorových vozidiel z miestnej dane na daň, ktorá je od 1.1.2015 príjmom štátneho rozpočtu. Výpadok dane z motorových vozidiel je samosprávnym krajom kompenzovaný zvýšeným podielom na výnose dane z príjmov fyzických osôb z pôvodných 21,9% na 29,2% v zmysle §3 zákona č. 564/2004 Z. z. o rozpočtovom určení výnosu dane z príjmov územnej samospráve v znení neskorších zmien.

Prehľad daňových príjmov NSK uvádzame v nasledujúcej tabuľke:

Tab.č.3

Daňové príjmy NSK v roku 2014 (v Eur)

Kategória Položka Podpoložka	Schválený rozpočet	Rozpočet po zmenách	Plnenie rozpočtu	% plnenia rozpočtu po zmenách
111-Daň z príjmov fyzických osôb	53 900 000,00	56 534 200,00	56 867 608,69	100,59%
134-Daň z motorových vozidiel	19 000 000,00	20 560 000,00	20 761 257,43	100,98%
Daňové príjmy	**72 900 000,00**	**77 094 200,00**	**77 628 866,12**	**100,69%**

A. Daň z motorových vozidiel (ďalej len DzMV) bola rozpočtovaná vo výške 19 000 000 Eur a k 31.12. 2014 bola upravená na výšku 20 560 000 Eur. Skutočný výber dane, poukázaný daňovým úradom predstavoval 20 761 257,43 Eur, t.j. DzMV bola plnená na 100,98% oproti rozpočtu po zmenách.

Skutočný výber DzMV v r.2014 oproti skutočnosti v rokoch 2012 a 2013 za jednotlivé mesiace je uvedený v nasledujúcej tabuľke a grafoch:

Tab.č.4

Výnos dane z motorových vozidiel v rokoch 2012, 2013 a 2014 (v tis. €)													
	Spolu	Skutočný výber dane po mesiacoch											
		Január	Február	Marec	Apríl	Máj	Jún	Júl	August	September	Október	November	December
Skutočný výber dane v roku 2012	**18 027**	1 555	4 300	2 488	891	1 243	1 023	1 198	1 243	785	1 238	1 288	775
Skutočný výber dane v roku 2013	**18 731**	1 692	4 622	2 367	1 200	1 479	864	1 200	1 248	713	1 331	1 270	745
Skutočný výber dane v roku 2014	**20 761**	1 810	5 368	2 426	1 595	1 363	965	1 455	1 377	737	1 553	1 449	663
Rozpočet dane na r.2014	**20 560**	1 713	1 713	1 714	1 713	1 713	1 714	1 713	1 713	1 714	1 713	1 713	1 714
Rozdiel skutočnosť 2014 - skutočnosť 2013	**2 030**	118	746	59	395	-116	101	255	129	24	222	179	-82
Rozdiel skutočnosť 2014 - rozpočet 2014	**201**	97	3 655	712	-118	-350	-749	-258	-336	-977	-160	-264	-1 051

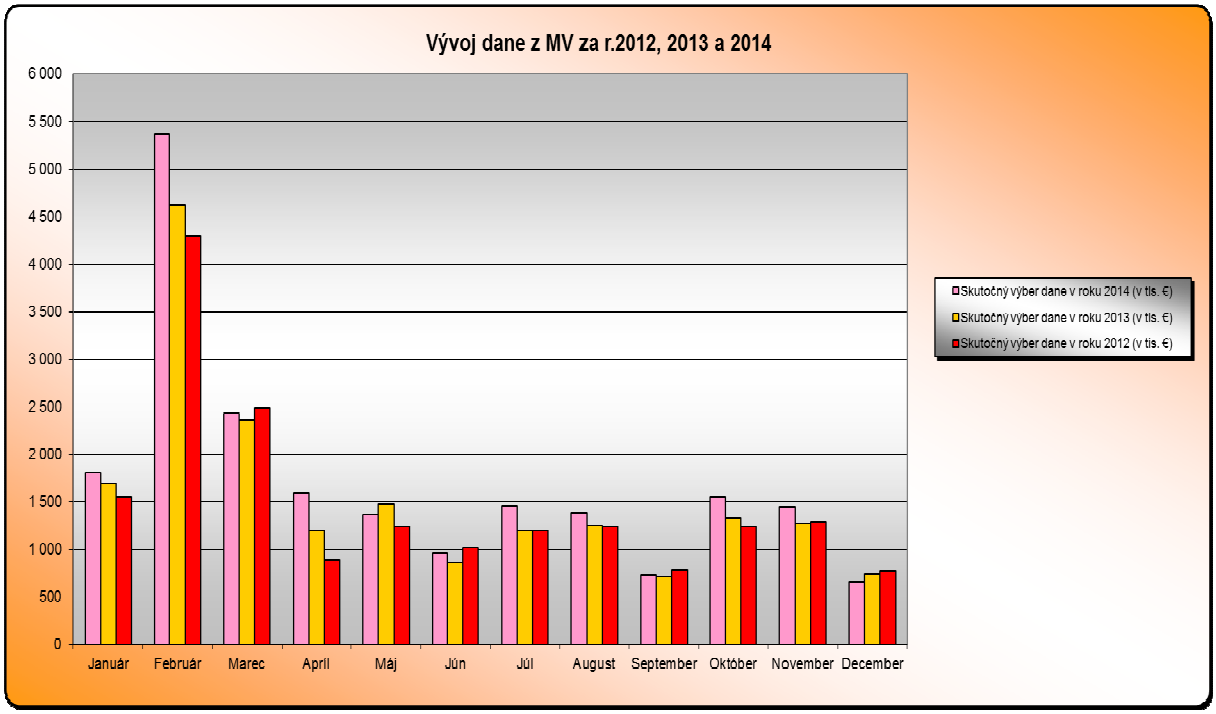

Graf 3: Vývoj DzMV podľa mesiacov v r.2012, 2013 a 2014 (v tis. Eur)

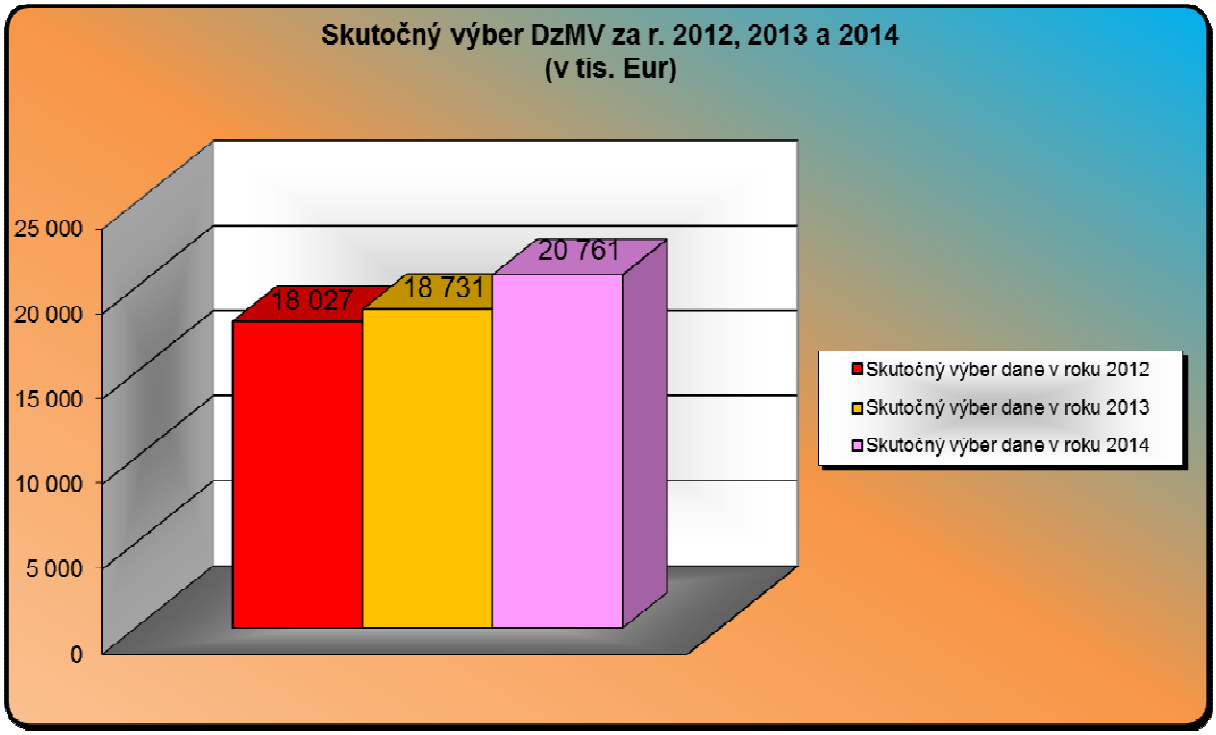

Graf 4: Skutočný výber DzMV za r. 2012, 2013 a 2014

Z grafu č.3 „Vývoj DzMV podľa mesiacov v r. 2012, 2013 a 2014“ je vidieť, že DzMV dosahuje svoje maximum v mesiaci február, pretože zo zákona č.582/2004 Z. z. o miestnych daniach a miestnom poplatku za komunálne odpady a drobné stavebné odpady v znení neskorších predpisov vyplýva pre každého platcu DzMV povinnosť splatiť túto daň najneskôr do 31. januára nasledujúceho roku, čo sa v príjmoch NSK premietne v mesiaci február, t.z., že daňovníci si svoju daňovú povinnosť za rok 2013 mali vysporiadať do 31.1.2014.
V porovnaní s rokom 2013 aj 2012 bol výber DzMV za I. štvrťrok 2014 vyšší okrem mesiaca marec, za ktorý bol výber dane v porovnaní s rokom 2012 nižší o 63 tis. Eur.
V II. štvrťroku 2014 je výber DzMV podstatne nižší v porovnaní s prvým štvrťrokom 2014.
Z grafu č.3 je vidieť, že DzMV dosahuje v II. štvrťroku 2014 svoje maximum v mesiaci apríl, kedy bol zaznamenaný aj v porovnaní s rokmi 2013 a 2012 vyšší výber. Najnižší výber DzMV za II. štvrťrok 2014 bol v mesiaci jún.
V III. štvrťroku 2014 dosahuje výber DzMV svoje maximum v mesiaci júl. V porovnaní s rokmi 2013 a 2012 je výber DzMV vyšší v každom mesiaci III. kvartálu okrem roku 2012, v ktorom bol výber DzMV za mesiac september vyšší ako v roku 2014. Výber DzMV má v III. štvrťroku obdobne ako v II. štvrťroku klesajúcu tendenciu a pohybuje sa zhruba na rovnakej úrovni.
V poslednom štvrťroku 2014 bol najvyšší výber DzMV v mesiaci október (1 553 tis. €) a najnižší za december (663 tis. €). V porovnaní s rokom 2013 bola DzMV za posledný štvrťrok 2014 nižšia len za mesiac december. V porovnaní s rokom 2012 bol výber DzMV nižší tiež len za mesiac december.

Výber DzMV sa v poslednom štvrťroku 2014 pohybuje zhruba na rovnakej krivke ako v II. a v III. štvrťroku 2014, avšak výrazne zaostáva za I. štvrťrokom 2014 (viď. graf č.3).
Za I. – IV. štvrťrok 2014 dosiahla DzMV najnižší výber v mesiaci december, a to vo výške 663 tis. Eur.
V horizonte rokov 2012 – 2014 má výber DzMV stúpajúcu tendenciu (viď. graf č.4).

B. Daň z príjmov fyzických osôb (ďalej len „DzPFO“) bola rozpočtovaná vo výške 53 900 000 Eur. K 31.12. 2014 bol schválený rozpočet DzPFO upravený na výšku 56 534 200 Eur a skutočný výber dane, poukázaný daňovým úradom predstavoval 56 867 608,69 Eur, t.j. DzPFO bola plnená na 100,59 % oproti rozpočtu po zmenách.

Porovnanie plnenia DzPFO v r.2014 oproti plneniu v rokoch 2012 a 2013 za jednotlivé mesiace je uvedené v nasledujúcej tabuľke a grafoch:

Tab.č.5

Výnos dane z príjmov fyzických osôb v rokoch 2012, 2013 a 2014 (v tis. €)													
	Spolu	Skutočný výber dane po mesiacoch											
		Január	Február	Marec	Apríl	Máj	Jún	Júl	August	September	Október	November	December
Skutočný výber dane v roku 2012	**53 950**	6 543	4 620	4 617	5 028	4 455	1 343	4 684	4 685	4 460	4 593	4 437	4 485
Skutočný výber dane v roku 2013	**54 877**	6 524	5 464	4 740	5 017	3 266	2 792	4 447	4 581	4 514	4 469	4 571	4 492
Skutočný výber dane v roku 2014	**56 868**	6 259	5 442	4 298	5 562	2 905	3 278	5 072	5 005	4 679	4 723	4 864	4 781
Rozpočet dane na r.2014	**56 534**	4 711	4 711	4 711	4 712	4 711	4 711	4 711	4 711	4 712	4 711	4 711	4 711
Rozdiel skutočnosť 2014 - skutočnosť 2013	**1 991**	-265	-22	-442	545	-361	486	625	424	165	254	293	289
Rozdiel skutočnosť 2014 - rozpočet 2014	**334**	1 548	731	-413	850	-1 806	-1 433	361	294	-33	12	153	70

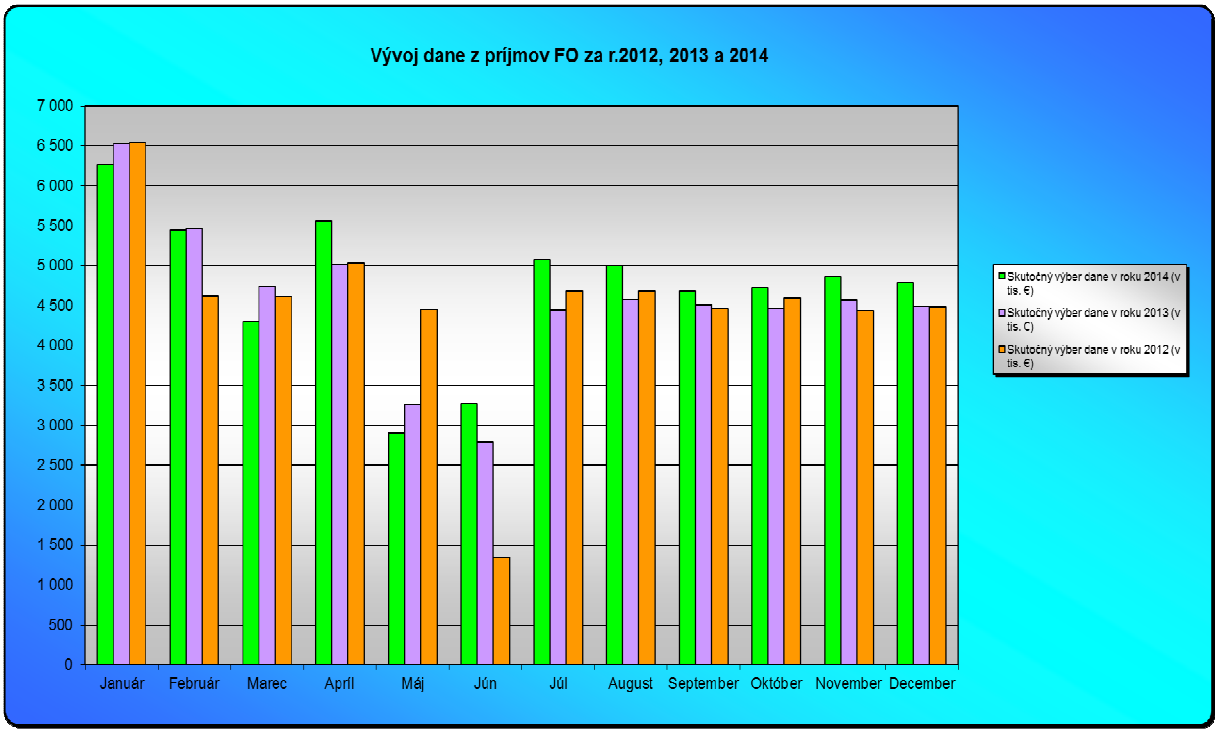

Graf 5: Vývoj DzPFO podľa mesiacov v r. 2012, 2013 a 2014

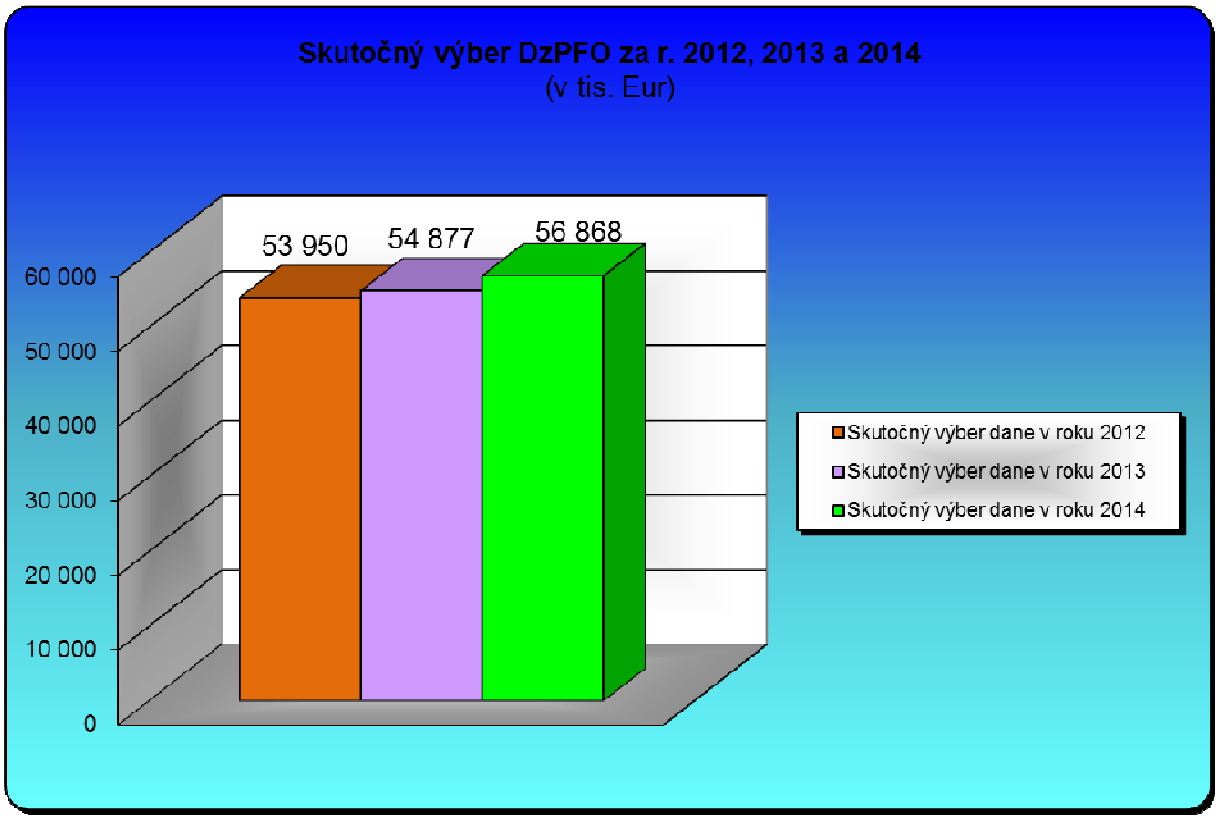

Graf 6 : Skutočný výber DzPFO za r. 2012, 2013 a 2014

DzPFO je rozhodujúcim príjmom NSK.
Porovnaním dane z príjmu fyzických osôb v tabuľke č. 5 a z grafu č.5 je zrejmé, že výber dane z príjmu fyzických osôb v I. štvrťroku 2014 je za mesiace január a marec nižší ako v rokoch 2013 aj 2012. Výber dane z príjmu fyzických osôb je za I. štvrťrok 2014 vyšší len za mesiac február, a to len oproti roku 2012 o 822 tis. Eur.
Za I. štvrťrok 2014 dosahuje DPFO maximum v mesiaci január, čo v číselnom vyjadrení predstavuje 6 259 tis. €.
Najnepriaznivejším obdobím na plnenie príjmov dane z príjmov fyzických osôb je každoročne II. štvrťrok. V II. štvrťroku 2014 dosiahol výber DPFO maximum v mesiaci apríl. Najnižší výber DPFO v II. štvrťroku bol v mesiaci máj.
Výber DPFO sa v jednotlivých mesiacoch III. štvrťroka 2014 pohybuje zhruba už na rovnakej úrovni, svoje maximum dosahuje v mesiaci júl (5 073 tis. Eur) a minimum v mesiaci september (4 679 tis. Eur). V porovnaní s rokmi 2013 a 2012 je výber DPFO vyšší v každom mesiaci III. kvartálu, avšak rozdiely už nie sú tak výrazné ako v predchádzajúcich kvartáloch (viď. tab. č.5).
Obdobne aj v jednotlivých mesiacoch IV. štvrťroka 2014 sa výber DzPFO pohybuje zhruba na rovnakej úrovni a svoje maximum dosahuje v mesiaci november (4 864 tis. Eur).
Vo výnose DzPFO za IV. štvrťrok 2014 nie sú výrazné rozdiely ani v porovnaní s rovnakým obdobím rokov 2012 a 2013 (viď. tab. č.5).
Za I. – IV. štvrťrok 2014 dosiahla DzPFO najvyšší výber v mesiaci január (6 259 tis. Eur) a najnižší výber za mesiac máj (2 905 tis. Eur).
V horizonte rokov 2012 – 2014 má výber DzPFO stúpajúcu tendenciu (viď. graf č.6).

Rekapitulácia plnenia daňových príjmov

Schválený rozpočet daňových príjmov ..... 72 900 000,00 Eur
Rozpočet po zmenách .....77 094 200,00 Eur
Plnenie rozpočtu daňových príjmov 77 628 866,12Eur
% plnenia príjmov k rozpočtu po zmenách.....100,69 %

2. 200 - Nedaňové bežné príjmy NSK v roku 2014

Nedaňovými bežnými príjmami NSK sú bežné príjmy z vlastníctva majetku, príjmy z podnikania, z činnosti vyššieho územného celku a jeho rozpočtových organizácií. Rozpočet nedaňových bežných príjmov NSK tvorili bežné príjmy Úradu NSK a rozpočtových organizácií odvetvia Zdravotníctva, Kultúry, Vzdelávania a Sociálneho zabezpečenia.

Nedaňové bežné príjmy NSK za rok 2014 (v Eur) Tab.č.6

Kategória Položka Podpoložka	Schválený rozpočet	Rozpočet po zmenách	Plnenie príjmov	% plnenia príjmov
200-Nedaňové bežné príjmy	13 004 256,54	13 485 793,88	13 382 077,82	99,23%
v tom:				
Úrad NSK	1 232 570,54	1 475 828,37	1 429 694,69	96,87%
Zdravotníctvo	610 000,00	568 090,87	568 090,97	100,00%
Kultúra	335 500,00	340 837,14	341 289,58	100,13%
Vzdelávanie	726 186,00	766 738,98	695 937,42	90,77%
Sociálne zabezpečenie	10 100 000,00	10 334 298,52	10 347 065,16	100,12%

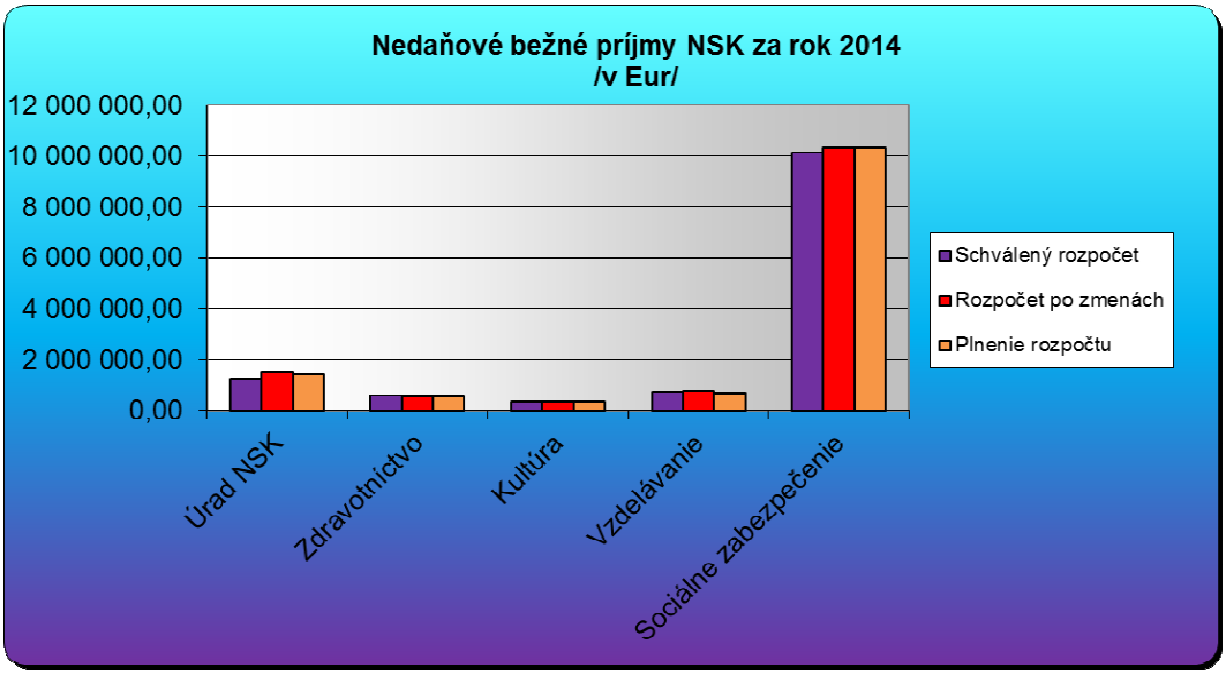

Graf 7: Nedaňové bežné príjmy NSK za r. 2014

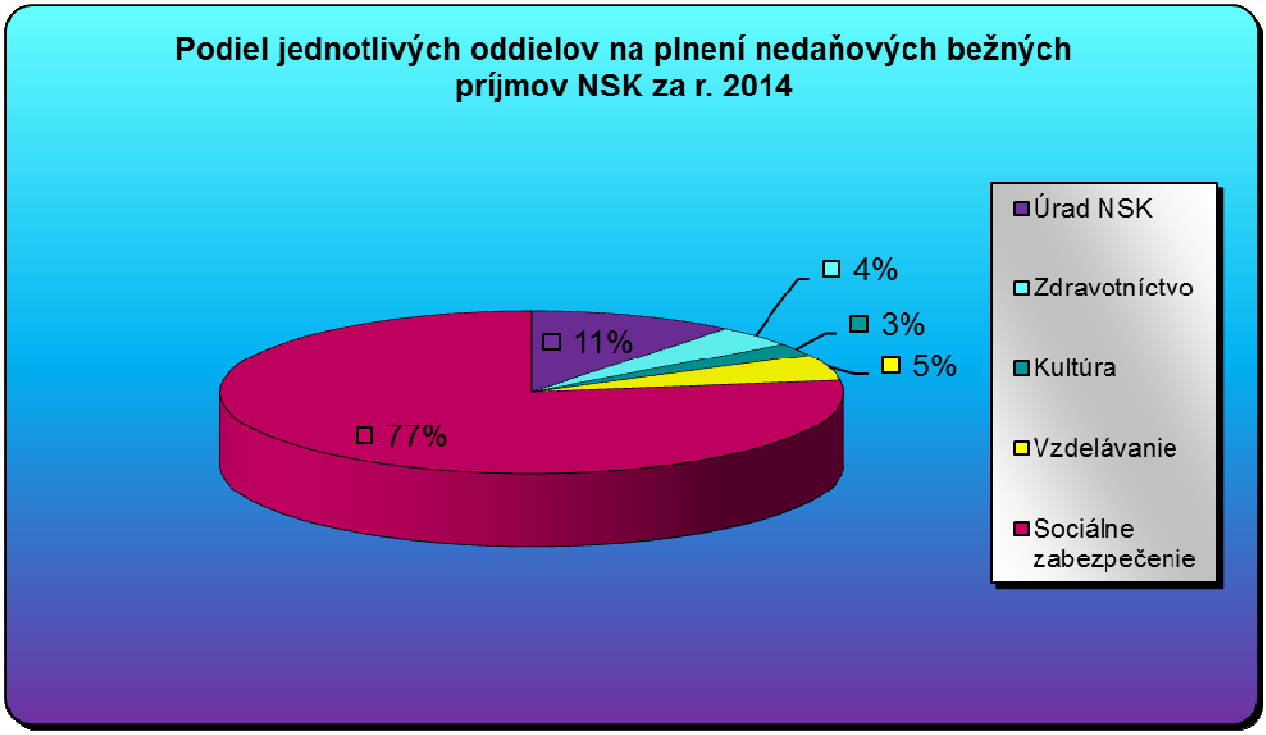

Graf 8: Podiel jednotlivých oddielov na plnení nedaňových bežných príjmov NSK za r. 2014

Na plnení bežných nedaňových príjmov NSK sa najvyššou mierou až 77% (viď. koláčový graf) podieľajú zariadenia sociálnych služieb a to príjmami od klientov domovov dôchodcov a domovov sociálnych služieb. Úrad NSK sa na plnení bežných nedaňových príjmov NSK podieľa 11 % a to príjmami z nájomného od nemocníc a regionálnych správ a údržieb ciest (ďalej len RSÚC), príjmami za vydané povolenia na poskytovanie zdravotnej starostlivosti na úseku lekára samosprávneho kraja a farmaceuta samosprávneho kraja , za vydané licencie pre dopravcov (SAD), príjmami vo forme úrokov z termínovaných vkladov a príjmami z dividend. Oddiel Zdravotníctvo - konkrétne rozpočtová organizácia Poliklinika Štúrovo sa na plnení bežných nedaňových príjmov NSK podieľa 4% a to príjmami od zdravotných poisťovní za lekárske výkony, príjmami z prenájmu nebytových priestorov, z prenájmu strojov a prístrojov lekárom, príjmami vo forme úrokov z účtov finančného hospodárenia. U škôl a školských zariadení je podiel na celkových príjmoch 5% - ný, pričom ide najmä o príjmy z prenájmu majetku a poplatky žiakov za ubytovanie v domovoch mládeže.
Kultúrne zariadenia sa podieľajú na plnení celkových príjmov NSK najmenším 3% podielom. Jedná sa v prevažnej miere o príjmy za vstupné na kultúrne podujatia.

3. 310 – Tuzemské bežné granty a transfery NSK

V rozpočte Tuzemských bežných grantov a transferov NSK sú rozpočtované bežné granty a transfery Úradu NSK a rozpočtových organizácií v zriaďovateľskej pôsobnosti NSK odvetvia Zdravotníctvo, Kultúra, Vzdelávanie a Sociálne zabezpečenie.

Rozpočet Tuzemských bežných grantov a transferov NSK bol na rok 2014 schválený vo výške 48 921 930,00 Eur. V priebehu roka bol rozpočet grantov a transferov k 31.12. 2014 upravený z dôvodu zmien normatívnych a nenormatívnych finančných prostriedkov poskytovaných z KŠÚ v Nitre a z dôvodu prevodu finančných prostriedkov z rezortných ministerstiev /MV SR, MF SR, MK SR, MPSVaR SR/ a z orgánov štátnej správy /ÚPSVaR SR, ÚV SR/ na výšku 52 368 548,28 Eur.
Plnenie Tuzemských bežných grantov a transferov bolo vo výške 52 153 373,35 Eur, čo predstavuje 99,59 % z upraveného rozpočtu.

Prehľad Tuzemských bežných grantov a transferov NSK uvádzame v nasledovnej tabuľke a grafe:

Tuzemské bežné granty a transfery NSK za rok 2014 (v Eur) Tab.č.7

Kategória Položka Podpoložka/Oddiel	Schválený rozpočet	Rozpočet po zmenách	Plnenie príjmov	% plnenia príjmov
310-Tuzemské bežné granty a transfery	48 921 930,00	52 368 548,28	52 153 373,35	99,59%
v tom pre:				
Úrad NSK	48 921 930,00	50 442 272,69	50 039 992,34	99,20%
Zdravotníctvo	0,00	0,00	23,70	
Kultúra	0,00	3 977,29	30 511,29	767,14%
Vzdelávanie	0,00	1 782 032,14	1 917 230,40	107,59%
Sociálne	0,00	140 266,16	165 615,62	118,07%

Rekapitulácia plnenia bežných príjmov

Schválený rozpočet bežných príjmov.....134 826 186,54 Eur

Rozpočet bežných príjmov po zmenách.....142 948 542,16 Eur

Plnenie rozpočtu bežných príjmov ..... 143 164 317,29 Eur

% plnenia príjmov rozpočtu po zmenách .....100,15 %

B) Bežné výdavky NSK

Bežné výdavky NSK boli financované z daňových príjmov NSK, z nedaňových príjmov Úradu NSK a rozpočtových organizácií v zriaďovateľskej pôsobnosti NSK, z dotácií ŠR poskytnutých v zmysle zákona o štátnom rozpočte na rok 2014 a z prostriedkov štrukturálnych fondov. Rozpočet bežných výdavkov NSK bol čerpaný do výšky 137 994 300,80 Eur, čo predstavuje 97,54 % - né čerpanie rozpočtu po zmenách.

Bežné výdavky NSK v r. 2014 (v Eur)

Kategória	Oddiely	Schválený rozpočet na rok 2014	Rozpočet po zmenách na rok 2014	Čerpanie rozpočtu roku 2014	% čerpania k rozpočtu po zmenách roku 2014
Bežné výdavky	**Úrad NSK, z toho:**	66 770 774,87	77 850 886,27	74 843 158,95	96,14%
	Úrad (správa)	9 430 058,85	10 138 016,64	8 814 188,83	86,94%
	Doprava	23 005 955,00	34 026 248,86	32 541 889,04	95,64%
	Zdravotníctvo	392 600,00	661 266,80	612 702,25	92,66%
	Kultúra	3 223 699,00	3 245 206,00	3 236 285,73	99,73%
	Vzdelávanie	27 366 462,02	26 406 309,62	26 268 438,36	99,48%
	Sociálne zabezpečenie	3 352 000,00	3 373 838,35	3 369 654,74	99,88%
	Zdravotníctvo	610 000,00	568 090,87	568 090,87	100,00%
	Kultúra	5 196 434,00	5 779 220,33	5 802 249,03	100,40%
	Vzdelávanie	27 238 185,47	31 756 296,24	31 347 274,03	98,71%
	Sociálne zabezpečenie	24 011 892,00	25 520 357,49	25 433 527,92	99,66%
Spolu		**123 827 286,34**	**141 474 851,20**	**137 994 300,80**	**97,54%**

Čerpanie rozpočtu bežných výdavkov NSK podľa jednotlivých programov v r.2014 (v Eur)

Kategória	Program	Schválený rozpočet na rok 2014	Rozpočet po zmenách na rok 2014	Čerpanie rozpočtu roku 2014	% čerpania k rozpočtu po zmenách roku 2014
Bežné výdavky	1: Plánovanie, manažment a kontrola	714 959,00	1 927 914,06	1 427 235,37	74,03%
	2: Marketing a propagácia	370 218,54	416 425,71	298 816,97	71,76%
	3: Interné služby	1 503 779,48	1 590 196,60	1 306 413,76	82,15%
	4: Služby občanom	0,00	0,00	0,00	0,00%
	5: Bezpečnosť	1 200,00	900,00	47,65	5,29%
	6: Komunikácie - cesty II.a III. triedy	11 006 942,00	13 327 238,65	12 067 225,79	90,55%
	7: Doprava	12 000 000,00	20 720 000,00	20 475 641,86	98,82%
	8: Vzdelávanie	54 881 274,26	58 394 857,51	57 813 589,89	99,00%
	9: Šport	206 100,00	206 745,00	201 130,70	97,28%
	10: Kultúra	8 306 077,36	8 949 445,58	8 884 635,84	99,28%
	11: Sociálne služby	27 395 108,62	28 930 806,08	28 832 338,59	99,66%
	12: Manažment ochrany životného prostredia	0,00	0,00	0,00	0,00%
	13: Zdravotníctvo	1 024 600,00	1 318 818,68	1 263 971,30	95,84%
	14: Administratíva	6 417 027,08	5 691 503,33	5 423 253,08	95,29%
Spolu		**123 827 286,34**	**141 474 851,20**	**137 994 300,80**	**97,54%**

Schválený rozpočet bežných výdavkov NSK	**123 827 286,34 €**
Rozpočet bežných výdavkov NSK po zmenách	**141 474 851,20 €**
Čerpanie rozpočtu bežných výdavkov NSK	**137 994 300,80 €**
% čerpania k rozpočtu po zmenách	**97,54 %**

4.2. Kapitálový rozpočet NSK a jeho plnenie

A) Kapitálové príjmy NSK

Rozpočet kapitálových príjmov NSK tvoria Príjmy z predaja kapitálových aktív (položka 231), Príjmy z predaja pozemkov (položka 233) a kapitálové granty a transfery v rámci verejnej správy (položka 321 a 322) zo štátneho rozpočtu a zo štrukturálnych fondov EÚ. Rozpočet kapitálových príjmov NSK na rok 2014 bol schválený vo výške 500 000,00 Eur, po úpravách dosiahol výšku 2 648 564,74 Eur a plnenie rozpočtu kapitálových príjmov je vo výške 2 618 971,79 Eur, čo percentuálne predstavuje 98,88 % z rozpočtu po zmenách. Kapitálové príjmy boli rozpočtované len na Úrade NSK.

Kapitálové príjmy NSK za rok 2014 (v Eur) Tab. č. 10

Kategória	Oddiely	Schválený rozpočet	Rozpočet po zmenách	Plnenie rozpočtu	% plnenia k rozpočtu po zmenách
Kapitálové príjmy	Úrad NSK	500 000,00	2 648 564,74	2 611 671,63	98,61%
	Doprava	0,00	0,00	0,00	0,00%
	Zdravotníctvo	0,00	0,00	0,00	0,00%
	Kultúra	0,00	0,00	1 317,37	0,00%
	Vzdelávanie	0,00	0,00	5 508,09	0,00%
	Sociálne zabezpečenie	0,00	0,00	474,70	0,00%
Spolu		**500 000,00**	**2 648 564,74**	**2 618 971,79**	**98,88%**

Rekapitulácia kapitálových príjmov

Schválený rozpočet kapitálových príjmov ..... 500 000,00 Eur
Rozpočet kapitálových príjmov po zmenách ..... 2 648 564,74 Eur
Plnenie rozpočtu kapitálových príjmov ..... 2 618 971,79 Eur
% plnenia príjmov k rozpočtu po zmenách ..... 98,88 %

B) Kapitálové výdavky NSK

Rozpočet kapitálových výdavkov NSK na rok 2014 bol schválený vo výške 14 400 000,- €. K 31. 12. 2014 predstavovala výška rozpočtu NSK po zmenách 18 239 706,55 €, pričom čerpanie rozpočtu dosiahlo výšku 7 322 062,42 €, čo znamená plnenie rozpočtu na 40,14 %.

Zmeny rozpočtu boli v priebehu roku 2014 vykonané v zmysle uznesení Zastupiteľstva NSK a v zmysle rozpočtových opatrení schválených predsedom NSK. Celkovo bol k 31.12.2014 rozpočet kapitálových výdavkov zmenený (navýšený) oproti schválenému rozpočtu v hodnote 3 839 706,55 €.
Najvýznamnejšiu časť zmien rozpočtu predstavovali zmeny rozpočtu kapitálových výdavkov financovaných z vlastných zdrojov NSK, ktoré boli uskutočnené v priebehu roku, v zmysle čoho bol uzneseniami Zastupiteľstva NSK rozpočet kapitálových výdavkov celkovo navýšený o 1 977 093,35 €. V rámci toho boli:

- výdavky rozpočtované z daňových príjmov celkovo znížené v sume 4 260 493,09 €
  (zmeny schválené uznesením ZNSK č. 29/2014 zo dňa 24.3.2014, uznesením ZNSK č.115/2014 zo dňa 30.6.2014, uznesením ZNSK č. 152/2014 zo dňa 25.8.2014,uznesením ZNSK č.181/2014 zo dňa 20.10.2014 a 225/2014 zo dňa 15.12.2014)
- výdavky rozpočtované z rezervného fondu celkovo navýšené v sume 6 791 003,37 € (zmeny schválené uznesením ZNSK č. 29/2014 zo dňa 24.3.2014 a uznesením ZNSK č. 115/2014 zo dňa 30.6.2014)
- výdavky rozpočtované z očakávaných zrefundovaných prostriedkov vynaložených v predchádzajúcich rokoch v rámci projektov EÚ celkovo znížené o 553 416,93 € (zmeny schválené uznesením ZNSK č. 115/2014 zo dňa 30.6.2014 a uznesením ZNSK č. 152/2014 zo dňa 25.8.2014).

Ďalšie významné zmeny rozpočtu predstavovalo navýšenie rozpočtu v hodnote očakávaných transferov z EÚ a príslušného spolufinancovania zo štátneho rozpočtu na financovanie výdavkov schválených projektov NSK na základe platných zmlúv o poskytnutí NFP. Pre tieto účely bol schválený rozpočet kapitálových výdavkov navýšený rozpočtovými opatreniami celkovo v sume 1 241 458,34 €.
V hodnote finančných prostriedkov poskytnutých zo štátneho rozpočtu formou dotácií na spolufinancovanie projektov v oblasti sociálneho zabezpečenia a kultúry a na riešenie havarijných stavov v oblasti vzdelávania bol rozpočet NSK rozpočtovými opatreniami a Uznesením Zastupiteľstva NSK č. 115/2014 zo dňa 30.6.2014 celkovo navýšený o 522 257,33 €.
V dôsledku začlenenia vlastných príjmov organizácií v zriaďovateľskej pôsobnosti NSK do rozpočtu boli kapitálové výdavky z týchto zdrojov navýšené v sume 98 897,53 €.

Zdrojom krytia kapitálových výdavkov uskutočnených k 31.12.2014 boli prostriedky z EÚ a štátneho rozpočtu (vrátane účelových dotácií) vo výške 753 834,34 €, vlastné zdroje NSK vo výške 6 467 936,68 € (vrátane zrefundovaných prostriedkov za výdavky projektov EÚ z predchádzajúcich období), vlastné zdroje organizácií vo výške 97 941,80 € a mimorozpočtové prostriedky organizácií vo výške 2 349,60 €.

Čerpanie rozpočtu kapitálových výdavkov podľa jednotlivých zdrojov financovania uvádzame v nasledovnej tabuľke:

Čerpanie rozpočtu kapitálových výdavkov NSK podľa jednotlivých zdrojov financovania:

Zdroje financovania	Schválený rozpočet na rok 2014 (v €)	Rozpočet po zmenách na rok 2014 (v €)	Plnenie/Čerpanie rozpočtu roku 2014 (v €)	% Plnenia/ Čerpania rozpočtu roku 2014
1.) Prostriedky z EÚ a ŠR, v tom:	**0,00**	**1 763 715,67**	**753 834,34**	**42,74 %**
- prostriedky z EÚ a ŠR (projekty EÚ)	0,00	1 241 458,34	245 658,56	19,79 %
- prostriedky zo ŠR (účelové dotácie)	0,00	522 257,33	508 175,78	97,30 %
2.) Vlastné zdroje NSK, v tom:	**14 400 000,00**	**16 377 093,35**	**6 467 936,68**	**39,49 %**
- daňové príjmy	7 868 240,36	4 357 038,58	3 853 848,47	88,45 %
- daňové príjmy - daň z motor. vozidiel	2 665 659,84	1 916 368,53	321 586,20	16,78 %
- príjem z predaja majetku NSK	500 000,00	500 000,00	0,00	0,00 %
- rezervný fond	1 338 326,80	8 129 330,17	1 566 999,14	19,28 %
- prostriedky z EÚ a ŠR - zrefundované výdavky NSK z predchádzajúcich rokov	1 115 000,00	561 583,07	74 912,80	13,34 %
- ostatné príjmy (návratné finančné výpomoci, vratky a pod.)	912 773,00	912 773,00	650 590,07	71,28 %
3.) Vlastné zdroje OVZP	**0,00**	**98 897,53**	**97 941,80**	**99,03 %**
4.) Mimorozpočt. prostriedky OVZP	**0,00**	**0,00**	**2 349,60**	--
Spolu za NSK	**14 400 000,00**	**18 239 706,55**	**7 322 062,42**	**40,14 %**

Čerpanie rozpočtu kapitálových výdavkov podľa jednotlivých oddielov a programov uvádzame v nasledovných tabuľkách:

Čerpanie rozpočtu kapitálových výdavkov NSK podľa jednotlivých oddielov:

Kategória	Oddiely	Schválený rozpočet na rok 2014 (v €)	Rozpočet po zmenách na rok 2014 (v €)	Plnenie/Čerpanie rozpočtu roku 2014 (v €)	% Plnenia/ Čerpania rozpočtu roku 2014
Kapitálové výdavky	***01, 04 – Úrad NSK, v tom:***	***10 327 858,97***	***14 361 020,75***	***3 865 791,48***	***26,92 %***
	ÚNSK	5 670 426,33	3 409 546,97	2 344 368,95	68,76 %
	RSÚC*	2 665 659,84	5 082 967,59	321 586,20	6,33 %
	Zdravotníctvo**	629 253,49	2 012 286,53	474 951,80	23,60 %
	Kultúra (RO)	85 995,82	844 349,29	155 846,94	18,46 %
	Kultúra (PO)	0,00	22 000,00	21 990,00	99,95 %
	Kultúra (VZN)	15 000,00	10 700,00	10 700,00	100,00 %
	Vzdelávanie (RO)	0,00	1 551 651,27	0,00	0,00 %
	Vzdelávanie (PO)	349 991,92	427 953,26	254 132,05	59,38 %
	Sociálne zabezpečenie	911 531,57	999 565,84	282 215,54	28,23 %
	07 – Zdravotníctvo (RO)	***0,00***	***0,00***	***0,00***	***0,00 %***
	08 – Kultúra, v tom:	***828 841,29***	***751 040,08***	***525 579,58***	***69,98 %***
	Kultúra (RO)	556 941,29	495 004,08	269 543,58	54,45 %
	Kultúra (PO)	271 900,00	256 036,00	256 036,00	100,00 %
	09 – Vzdelávanie, v tom:	***1 889 189,00***	***1 842 506,77***	***1 659 939,57***	***90,09 %***
	Vzdelávanie (RO)	1 879 569,00	1 580 224,51	1 397 837,31	88,46 %
	Vzdelávanie (PO)	9 620,00	262 282,26	262 102,26	99,93 %
	10 – Soc. zabezpečenie	***1 354 110,74***	***1 285 138,95***	***1 270 751,79***	***98,88 %***
Spolu za NSK		**14 400 000,00**	**18 239 706,55**	**7 322 062,42**	**40,14 %**

** pozn.: jedná sa o kapitálové výdavky určené na zhodnotenie majetku NSK, ktorý bol v roku 2014 predmetom nájmu RSÚC Nitra, a.s. v zmysle platnej nájomnej zmluvy*

*** pozn.: jedná sa o kapitálové výdavky určené na zhodnotenie majetku NSK v nájme jednotlivých zdravotníckych zariadení (n.o.) v zmysle platných nájomných zmlúv*

Čerpanie rozpočtu kapitálových výdavkov sumárne za jednotlivé oblasti k 31. 12. 2014 (v €)

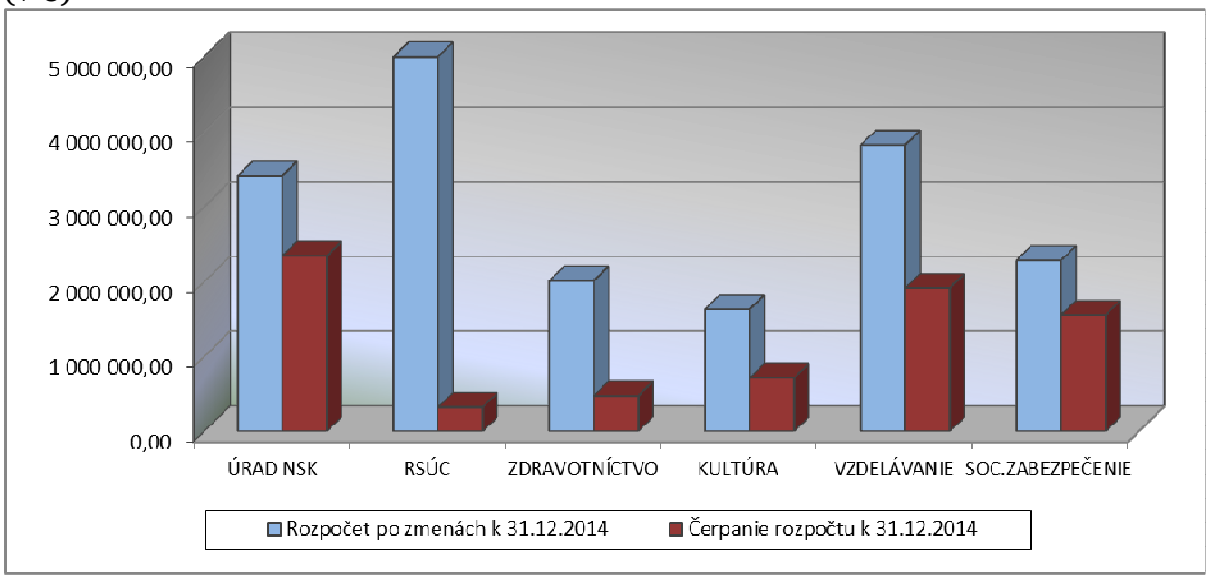

Čerpanie rozpočtu kapitálových výdavkov NSK podľa jednotlivých programov

Kategória	Program	Schválený rozpočet na rok 2014 (v €)	Rozpočet po zmenách na rok 2014 (v €)	Plnenie/Čerpanie rozpočtu roku 2014 (v €)	% Plnenia/ Čerpania rozpočtu roku 2014
Kapitálové výdavky	1: Plánovanie, manažment, kontrola	575 284,80	710 668,65	690 752,66	97,20 %
	2: Marketing a propagácia	12 000,00	11 950,00	11 950,00	100,00 %
	3: Interné služby	780 933,34	2 561 703,19	1 641 665,29	64,08 %
	4: Služby občanom	0,00	0,00	0,00	0,00 %
	5: Bezpečnosť	0,00	0,00	0,00	0,00 %
	6: Komunikácie - cesty II a III. triedy	2 665 659,84	5 082 967,59	321 586,20	6,33 %
	7: Doprava	0,00	0,00	0,00	0,00 %
	8: Vzdelávanie	2 239 180,92	3 822 111,30	1 914 071,62	50,08 %
	9: Šport	0,00	0,00	0,00	0,00 %
	10: Kultúra	929 837,11	1 628 089,37	714 116,52	43,86 %
	11: Sociálne služby	2 265 642,31	2 284 704,79	1 552 967,33	67,97 %
	12: Manažment ochrany životného prostredia	0,00	0,00	0,00	0,00 %
	13: Zdravotníctvo	629 253,49	2 012 286,53	474 951,80	23,60 %
	14: Administratíva	4 302 208,19	125 225,13	1,00	0,00 %
Spolu za NSK		**14 400 000,00**	**18 239 706,55**	**7 322 062,42**	**40,14 %**

Schválený rozpočet kapitálových výdavkov NSK	**14 400 000,00 €**
Rozpočet kapitálových výdavkov NSK po zmenách	**18 239 706,55 €**
Čerpanie rozpočtu kapitálových výdavkov NSK	**7 322 062,42 €**
% čerpania k rozpočtu po zmenách	**40,14 %**

4.3. Finančné operácie

A) Príjmové finančné operácie

Príjmové finančné operácie NSK za rok 2014:

Oddiel, ekonomická položka	Schválený rozpočet (v €)	Rozpočet po zmenách (v €)	Skutočnosť k 31.12.2014 (v €)	%
Odd. 01 - Úrad NSK	**5 367 773,00**	**16 584 124,05**	**9 594 170,44**	**57,85**
z toho:				
410 Zo splátok tuzemských úverov, pôžičiek a návratných finančných výpomocí	912 773,00	912 773,00	709 508,56	77,73
453 Zostatok prostriedkov min. rokov	650 000,00	475 347,68	475 347,68	100,00
454 Prevod prostriedkov z peňažných fondov	3 805 000,00	15 196 003,37	8 409 314,20	55,34

Príjmové finančné operácie v odd. 01 – Úrad NSK
pozostávajú zo splátok návratných finančných výpomocí vo výške 709 508,56 €, zostatku prostriedkov z predchádzajúcich rokov (z roku 2013) vo výške 475 347,68 € a prevodu prostriedkov z rezervného fondu vo výške 8 409 314,20 € s nasledovným členením:

- príjmy zo splátky návratnej finančnej výpomoci od Nemocnice s poliklinikami, n.o. vo výške 689 508,56 € a od Lekárne Salix, s.r.o. vo výške 20 000,00 €
- zostatok prostriedkov predchádzajúcich rokov (za rok 2013) zo štátneho rozpočtu a európskej únie vo výške 475 347,68 €
- prevod prostriedkov z rezervného fondu vo výške 8 409 314,20 € za účelom splácania investičného úveru z VÚB, a.s. v sume 1 133 340,00 € (12 x 94 445,00 €), investičného úveru zo Slovenskej sporiteľne, a.s. v sume 1 333 333,20 € (4 x 333 333,30 €), prevod prostriedkov vo výške 1 566 999,14 € za účelom financovania investičných akcií NSK v roku 2014 a prevod finančných prostriedkov v sume 4 375 641,86 € za účelom úhrady doplatku skutočnej straty podľa Zmluvy o výkone vo verejnom záujme vo vnútroštátnej pravidelnej prímestskej autobusovej doprave za rok 2013.

B) Výdavkové finančné operácie

Rozpočet po zmenách výdavkových finančných operácií k 31.12.2014 bol vo výške 2 466 673,20 €. Skutočné čerpanie vo výške 2 466 673,20 € bolo nasledovné:

- ✓ 12 splátok po 94 445,00 € z investičného úveru z VÚB, a.s. v celkovej sume 1 133 340,00 €,
- ✓ 4 splátky po 333 333,30 € z investičného úveru zo Slovenskej sporiteľne, a.s. v celkovej sume 1 333 333,20 €.

Oddiel, ekonomická položka	Schválený rozpočet (v €)	Rozpočet po zmenách (v €)	Skutočnosť k 31.12.2014 (v €)	%
Odd. 01 - Úrad NSK	**2 466 673,20**	**2 466 673,20**	**2 466 673,20**	**100,00**
z toho:				
821 Splácanie tuzemskej istiny	2 466 673,20	2 466 673,20	2 466 673,20	100,00

4.4.Výsledok hospodárenia NSK

Bežný rozpočet r.2014 - rekapitulácia za oddiely					
Kategória	Oddiel/Program	Schválený rozpočet na rok 2014	Rozpočet po zmenách na rok 2014	Plnenie/Čerpanie rozpočtu roku 2014	%Plnenia/Čerpania k rozpočtu po zmenách roku 2014
Bežné príjmy	Úrad NSK	123 054 500,54	129 012 301,06	129 098 553,15	100,07%
	Doprava	346 560,54	346 561,21	343 663,71	99,16%
	Zdravotníctvo	610 000,00	568 090,87	568 114,67	100,00%
	Kultúra	335 500,00	344 814,43	371 800,87	107,83%
	Vzdelávanie	726 186,00	2 548 771,12	2 613 167,82	102,53%
	Sociálne	10 100 000,00	10 474 564,68	10 512 680,78	100,36%
Spolu		**134 826 186,54**	**142 948 542,16**	**143 164 317,29**	**100,15%**
Bežné výdavky	1: Plánovanie, manažment a kontrola	714 959,00	1 927 914,06	1 427 235,37	74,03%
	2: Marketing a propagácia	370 218,54	416 425,71	298 816,97	71,76%
	3: Interné služby	1 503 779,48	1 590 196,60	1 306 413,76	82,15%
	4: Služby občanom	0,00	0,00	0,00	0,00%
	5: Bezpečnosť	1 200,00	900,00	47,65	5,29%
	6: Komunikácie - cesty II.a III. triedy	11 006 942,00	13 327 238,65	12 067 225,79	90,55%
	7: Doprava	12 000 000,00	20 720 000,00	20 475 641,86	98,82%
	8: Vzdelávanie	54 881 274,26	58 394 857,51	57 813 589,89	99,00%
	9: Šport	206 100,00	206 745,00	201 130,70	97,28%
	10: Kultúra	8 306 077,36	8 949 445,58	8 884 635,84	99,28%
	11: Sociálne služby	27 395 108,62	28 930 806,08	28 832 338,59	99,66%
	12: Manažment ochrany životného prostredia	0,00	0,00	0,00	0,00%
	13: Zdravotníctvo	1 024 600,00	1 318 818,68	1 263 971,30	95,84%
	14: Administratíva	6 417 027,08	5 691 503,33	5 423 253,08	95,29%
Spolu		**123 827 286,34**	**141 474 851,20**	**137 994 300,80**	**97,54%**
Bežný rozpočet (P-V)		**10 998 900,20**	**1 473 690,96**	**5 170 016,49**	
Kapitálový rozpočet r.2014 - rekapitulácia za oddiely					
Kategória	**Oddiel/Program**	**Schválený rozpočet na rok 2014**	**Rozpočet po zmenách na rok 2014**	**Plnenie/Čerpanie rozpočtu roku 2014**	**% Plnenia/Čerpania k rozpočtu po zmenách roku 2014**
Kapitálové príjmy	Úrad NSK	500 000,00	2 648 564,74	2 611 671,63	98,61%
	Doprava	0,00	0,00	0,00	0,00%
	Zdravotníctvo	0,00	0,00	0,00	0,00%
	Kultúra	0,00	0,00	1 317,37	0,00%
	Vzdelávanie	0,00	0,00	5 508,09	0,00%
	Sociálne	0,00	0,00	474,70	0,00%
Spolu		**500 000,00**	**2 648 564,74**	**2 618 971,79**	**98,88%**
Kapitálové výdavky	1: Plánovanie, manažment a kontrola	575 284,80	710 668,65	690 752,66	97,20%
	2: Marketing a propagácia	12 000,00	11 950,00	11 950,00	100,00%
	3: Interné služby	780 933,34	2 561 703,19	1 641 665,29	64,08%
	4: Služby občanom	0,00	0,00	0,00	0,00%
	5: Bezpečnosť	0,00	0,00	0,00	0,00%
	6: Komunikácie - cesty II.a III. triedy	2 665 659,84	5 082 967,59	321 586,20	6,33%
	7: Doprava	0,00	0,00	0,00	0,00%
	8: Vzdelávanie	2 239 180,92	3 822 111,30	1 914 071,62	50,08%
	9: Šport	0,00	0,00	0,00	0,00%
	10: Kultúra	929 837,11	1 628 089,37	714 116,52	43,86%
	11: Sociálne služby	2 265 642,31	2 284 704,79	1 552 967,33	67,97%
	12: Manažment ochrany životného prostredia	0,00	0,00	0,00	0,00%
	13: Zdravotníctvo	629 253,49	2 012 286,53	474 951,80	23,60%
	14: Administratíva	4 302 208,19	125 225,13	1,00	0,00%
Spolu		**14 400 000,00**	**18 239 706,55**	**7 322 062,42**	**40,14%**
Kapitálový rozpočet (P-V)		**-13 900 000,00**	**-15 591 141,81**	**-4 703 090,63**	

Finančné operácie r.2014 - rekapitulácia za oddiely					
Kategória	Oddiel	Schválený rozpočet na rok 2014	Rozpočet po zmenách na rok 2014	Plnenie/Čerpanie rozpočtu roku 2014	%Plnenia/Čerpania k rozpočtu po zmenách roku 2014
Príjmové finančné operácie	Úrad NSK	5 367 773,00	16 584 124,05	9 594 170,44	57,85%
	Doprava	0,00	0,00	0,00	0,00%
	Zdravotníctvo	0,00	0,00	0,00	0,00%
	Kultúra	0,00	0,00	0,00	0,00%
	Vzdelávanie	0,00	0,00	0,00	0,00%
	Sociálne	0,00	0,00	0,00	0,00%
Spolu		**5 367 773,00**	**16 584 124,05**	**9 594 170,44**	**57,85%**
Výdavkové finančné operácie	Úrad NSK	2 466 673,20	2 466 673,20	2 466 673,20	100,00%
	Doprava	0,00	0,00	0,00	0,00%
	Zdravotníctvo	0,00	0,00	0,00	0,00%
	Kultúra	0,00	0,00	0,00	0,00%
	Vzdelávanie	0,00	0,00	0,00	0,00%
	Sociálne	0,00	0,00	0,00	0,00%
Spolu		**2 466 673,20**	**2 466 673,20**	**2 466 673,20**	**100,00%**
Finančné operácie (P-V)		**2 901 099,80**	**14 117 450,85**	**7 127 497,24**	
Príjmy celkom		**140 693 959,54**	**162 181 230,95**	**155 377 459,52**	**95,80%**
Výdavky celkom		**140 693 959,54**	**162 181 230,95**	**147 783 036,42**	**91,12%**
Príjmy - Výdavky /fin. prebytok/		**0,00**	**0,00**	**7 594 423,10**	
Vylúčenie fin. operácií		**-2 901 099,80**	**-14 117 450,85**	**-7 127 497,24**	
Vylúčenie príjmových FO		-5 367 773,00	-16 584 124,05	-9 594 170,44	
Vylúčenie výdavkových FO		2 466 673,20	2 466 673,20	2 466 673,20	
Schodok - SR a RpZ /po vylúčení FO/ **Prebytok** - skutočnosť /po vylúčení FO/		**-2 901 099,80**	**-14 117 450,85**	**466 925,86**	

V zmysle § 10 ods. 7 zákona č. 583/2004 Z. z. o rozpočtových pravidlách územnej samosprávy a o zmene a doplnení niektorých zákonov v znení neskorších zmien bol NSK v roku 2014 povinný zostaviť svoj bežný rozpočet ako prebytkový alebo vyrovnaný.

Taktiež bolo povinnosťou zostaviť kapitálový rozpočet v roku 2014 ako vyrovnaný alebo prebytkový, kapitálový rozpočet sa mohol zostaviť ako schodkový, ak tento schodok bolo možné kryť zostatkami finančných prostriedkov z minulých rokov, návratnými zdrojmi financovania alebo, ak by bol schodok krytý prebytkom bežného rozpočtu v príslušnom rozpočtovom roku.

Rozpočet po zmenách k 31.12.2014

Bežný rozpočet – prebytok	+ 1 473 690,96 €
Kapitálový rozpočet – schodok	–15 591 141,81 €
Rozpočet po zmenách k 31.12.2014– schodok	**-14 117 450,85€**

Skutočnosť k 31.12.2014

Bežný rozpočet – prebytok	+ 5 170 016,49 €
Kapitálový rozpočet – schodok	– 4 703 090,63 €
Rozpočet za rok 2014 – prebytok	**+ 466 925,86 €**

Schodok rozpočtu po zmenách k 31.12.2014zostavený podľa § 10 ods.3 písm. a) a b) zákona č. 583/2004 Z. z. o rozpočtových pravidlách územnej samosprávy a o zmene a doplnení niektorých zákonov v znení neskorších zmien **bol vo výške - 14 117 450,85 €**.

Súčasťou rozpočtu NSK podľa § 10 ods.6 zákona č. 583/2004 Z. z. o rozpočtových pravidlách územnej samosprávy a o zmene a doplnení niektorých zákonov v znení neskorších zmien sú aj finančné operácie, ktorými sa vykonávajú prevody prostriedkov peňažných fondov NSK a realizujú sa návratné zdroje financovania a ich splácanie. Finančné operácie nie sú súčasťou príjmov a výdavkov rozpočtu vyššieho územného celku.

Rozpočet po zmenách k 31.12.2014

Príjmové finančné operácie	16 584 124,05 €
Výdavkové finančné operácie	2 466 673,20 €
Rozdiel	**+ 14 117 450,85 €**

Skutočnosť k 31.12.2014

Príjmové finančné operácie	9 594 170,44 €
Výdavkové finančné operácie	2 466 673,20 €
Rozdiel	**+7 127 497,24 €**

V roku 2014 hospodárenie NSK podľa § 10 ods.3 písm. a) a b) zákona č.583/2004 Z.z. o rozpočtových pravidlách územnej samosprávy a o zmene a doplnení niektorých zákonov v znení neskorších predpisov **skončilo v skutočnosti prebytkom vo výške 466 925,86 €.**

V roku 2014 NSK v skutočnosti dosiahol **zostatok finančných operácií** sumu **+ 7 127 497,24 €.**

Hospodárenie NSK za rok 2014 po zohľadnení finančných operácií bolo v skutočnosti vo výške 7 594 423,10 €.

Po zaúčtovaní všetkých príjmov a výdavkov Úradu Nitrianskeho samosprávneho kraja, rozpočtových a príspevkových organizácií v zriaďovateľskej pôsobnosti NSK **sa uskutočnilo zúčtovanie so štátnym rozpočtom:**

1) s MŠVVaŠ SR (v €)

	poskytnutá čiastka	**čerpanie**	**rozdiel**
BV – normatívne Finančné prostriedky – presun z r. 2013	956,09	956,09	0,00
BV – normatívne finančné prostriedky	47 444 085,00	47 438 795,28	5 289,72
BV – nenormatívne finančné prostriedky – presun z r. 2013	193 994,78	193 994,78	0,00
BV – nenormatívne finančné prostriedky	1 126 740,32	1 039 111,37	87 628,95
BV – nenormatívne Spoločného školského úradu – presun z r. 2013	2 439,37	2 439,37	0,00
BV – na financovanie Spoločného školského úradu	48 705,00	48 224,68	480,32
BV – granty z KŠÚ pre RO			

(školstvo) presun z r.2013	118,80	118,80	0,00
BV – granty z KŠÚ pre RO – školstvo	25 927,40	25 927,40	0,00
– granty z KŠÚ pre RO – kultúra	2 143,85	2 143,85	0,00
KV – nenormatívne finančné prostriedky – presun z r.2013	176 734,00	162 658,45	14 075,55
KV – nenormatívne finančné prostriedky	140 362,00	85 362,00	55 000,00

Nevyčerpané finančné prostriedky na bežné výdavky – normatívne vo výške 5 289,72 € budú použité do 31.3.2015.
Nevyčerpané finančné prostriedky na bežné výdavky – nenormatívne vo výške 87 628,95 € budú použité do 31.3.2015.
Nevyčerpané finančné prostriedky na bežné výdavky – určené na činnosť Spoločného školského úradu vo výške 480,32 € budú použité do 31.3.2015.
Nevyčerpané finančné prostriedky na kapitálové výdavky – nenormatívne vo výške 14 075,55 € boli vrátené poskytovateľovi 27.1.2015.
Nevyčerpané finančné prostriedky na kapitálové výdavky – nenormatívne vo výške 55 000,00 € budú použité do 31.12.2015.

2) s Ústredím práce a sociálnych vecí a rodiny (v €)

	poskytnutá čiastka	čerpanie	rozdiel
bežné výdavky – presun z r.2013	0,40	0,40	0,00
bežné výdavky	204 131,34	204 094,89	36,45

Nevyčerpané finančné prostriedky na bežné výdavky poskytnuté z Ústredia práce sociálnych vecí a rodiny v čiastke 0,40 € boli vrátené poskytovateľovi dňa 16.1.2014

Nevyčerpané finančné prostriedky na bežné výdavky poskytnuté z Ústredia práce sociálnych vecí a rodiny v čiastke 36,45 € boli vrátené poskytovateľovi dňa 9.7.2014.

3) s Úradom práce a sociálnych vecí a rodiny (v €)

bežné výdavky – projekty ESF vzdelávanie - presun z roku 2013	170,66	170,66	0,00
bežné výdavky – projekty ESF vzdelávanie	18 944,90	18 444,30	500,60
bežné výdavky – projekty ESF soc. zabezpeč. - presun z roku 2013	913, 08	913,08	0,00
bežné výdavky – projekty ESF kultúra	16,72	16,72	0,00
bežné výdavky – projekty ESF soc. zabezpeč.	123 837,79	123 784,79	53,00

Zrefundované finančné prostriedky na bežné výdavky roku 2014 poskytnuté z Ústredia práce sociálnych vecí a rodiny Nové Zámky na projekty ESF v čiastke 500,60 € a v čiastke 53,00 € zostávajú zriaďovateľovi - NSK.

4) s MPSVaR SR (v €)

	poskytnutá čiastka	čerpanie	rozdiel
bežné výdavky – lotérie	17 900,00	17 900,00	0,00
kapitálové výdavky – lotérie	197 594,00	197 594,00	0,00

Dotácie poskytnuté z MPSVaR SR z výťažkov z lotérií na bežné a kapitálové výdavky boli v roku 2014 v plnej výške vyčerpané.

5) s MF SR (v €)

	poskytnutá čiastka	čerpanie	rozdiel
bežné výdavky - presun z r.2013	6 515,00	6 515,00	0,00
bežné výdavky - presun z r.2013	2,79	2,79	0,00
bežné výdavky	16 011,50	16 011,50	0,00

Nedočerpané finančné prostriedky z roku 2013 na bežné výdavky z dotácie MF SR účelovo určenej na zabezpečenie zvýšenia platov zamestnancov regionálneho školstva financovaného z rozpočtu územnej samosprávy v sume 6 515,00 € a na riešenie kritického stavu cestnej infraštruktúry v pôsobnosti vyšších územných celkov po zimnej prevádzke v sume 2,79 € boli odoslané poskytovateľovi dňa 12.03.2014.

Finančné prostriedky účelovo určené na úhradu výdavkov vynaložených na vykonávanie povodňových zabezpečovacích prác pri ochrane dopravnej infraštruktúry v sume 16 011,50 € boli v plnej výške vyčerpané.

6) s MK SR (v €)

	poskytnutá čiastka	čerpanie	rozdiel
bežné výdavky – projekty	211 389,84	211 389,84	0,00
bežné výdavky – kultúrne poukazy	96 595,00	96 595,00	0,00
kapitálové výdavky – projekty	62 567,33	62 561,33	6,00

Finančné prostriedky poskytnuté na bežné výdavky podporené grantovým systémom MK SR boli v plnej výške vyčerpané v sume 211 389,84 €.

Kapitálové výdavky poskytnuté na projekty podporené grantovým systémom MK SR boli vyčerpané v čiastke 62 561,33 €. Nevyčerpané finančné prostriedky v sume 6,00 € boli ponechané na účte NSK v zmysle usmernenia MK SR (§8a ods.7 zákona č.523/2004 Z. z. o rozpočtových pravidlách verejnej správy).

7) s Úradom vlády SR (v €)

	poskytnutá čiastka	čerpanie	rozdiel
bežné výdavky – kultúra	20 800,00	20 800,00	0,00
bežné výdavky – vzdelávanie	8 000,00	6 962,28	1 037,72
z toho			
bežné výdavky – presun z r.2013	5 000,00	3 962,28	1 037,72
bežné výdavky – vzdelávanie	3 000,00	3 000,00	0,00
bežné výdavky – vzdelávanie	35 960,60	35 960,60	0,00

Nevyčerpané finančné prostriedky v sume 1 037,72 € boli vrátené poskytovateľovi dňa 26.3.2014. Finančné prostriedky v sume 35 960,60 € poskytnuté z programu " Prispôsobenie sa zmene klímy – prevencia povodní a sucha" pre Gymnázium H. Selyeho s VJM v Komárne boli v roku 2014 v plnej výške vyčerpané.

8) s MV SR

(v €)

	poskytnutá čiastka	čerpanie	rozdiel
bežné výdavky – projekt UNSK	480,00	480,00	0,00
bežné výdavky – projekty - kultúra	800,00	800,00	0,00

Finančné prostriedky poskytnuté na bežné výdavky podporené MV SR na financovanie projektu prevencie kriminality „Obchodovanie s ľuďmi" boli v sume 480,00 € vyčerpané v roku 2014.

Finančné prostriedky účelovo určené na projekt „Právo na dôstojnú prácu v EÚ" sume 800,00 € poskytnuté pre KOS v Nitre boli v plnej výške vyčerpané.

9) s Agentúrou MŠVVaŠ SR pre štrukturálne fondy EÚ

(v €)

	poskytnutá čiastka	čerpanie	rozdiel
bežné výdavky – presun z r.2012	4 125,24	0,00	4 125,24
bežné výdavky – presun z r.2013	30 297,69	30 297,69	0,00
bežné výdavky – projekty	1 473 714,64	1 133 555,92	340 158,72

Nevyčerpané finančné prostriedky na bežné výdavky z Operačného programu Vzdelávanie – Opatrenie „Premena tradičnej školy na modernú" na realizáciu schválených projektov ESF - kód výzvy: OPV-2008/1.1/04-SORO vo výške 4 125,24 € budú použité v zmysle uzavretých zmlúv v roku 2015.

Nevyčerpané finančné prostriedky na bežné výdavky z Operačného programu Vzdelávanie – Opatrenie „Premena tradičnej školy na modernú" na realizáciu schválených projektov ESF - kód výzvy: OPV-2008/1.1/04-SORO vo výške 340 158,72 € budú použité v zmysle uzavretých zmlúv v roku 2015.

Finančné prostriedky v sume 58,39 € ktoré boli zaslané k 31.12.2014 z Gymnázia J. Kráľa Zlaté Moravce budú použité do konca roka 2015.

10) so Slovenskou akademickou asociáciou pre medzinárodnú spoluprácu -Národnou agentúrou pre Program celoživotného vzdelávania (€)

	poskytnutá čiastka	čerpanie	rozdiel
bežné výdavky – projekt Comenius – presun z r.2012	6 846,40	6 846,40	0,00
bežné výdavky – projekt Comenius – presun z r.2013	2 053,75	2 053,75	0,00
bežné výdavky – projekt Leonardo – presun z r.2013	28 707,93	28 707,93	0,00
bežné výdavky – projekt (Comenius,Leonardo,Erasmus+)	240 272,43	219 746,62	20 525,81
bežné výdavky – „Partnerstvá Comenius REGIO“ – presun z r.2013	16 590,50	5 279,28	11 311,22

Nevyčerpané prostriedky na financovanie projektu Comenius pre Program celoživotného vzdelávania vo výške 6 846,40 € a 2 053,75 € boli použité v zmysle uzavretých zmlúv v roku 2014. Nevyčerpané prostriedky na financovanie projektu Leonardo pre Program celoživotného vzdelávania vo výške 28 707,93 € boli použité v zmysle uzavretých zmlúv v roku 2014.

Nevyčerpané prostriedky na financovanie projektov Comenius, Leonardo, Erasmus+ vo výške 20 525,81 € budú použité v zmysle uzavretých zmlúv v roku 2015.

Nevyčerpané prostriedky na financovanie projektu Erasmus+ v sume 24 158,00 €, ktoré boli zaslané k 31.12.2014 zo Strednej zdravotníckej školy Nové Zámky budú použité v zmysle uzavretej zmluvy v roku 2015.

Nevyčerpané prostriedky na financovanie projektu „Partnerstvá Comenius REGIO“ Program celoživotného vzdelávania vo výške 11 311,22 € budú použité v zmysle uzavretej zmluvy do 31.7.2015.

11) Úrad vlády SR v zastúpení MK SR

(v €)

	poskytnutá čiastka	čerpanie	rozdiel
bežné výdavky – ERDF (EÚ)	442 621,67	442 621,67	0,00
bežné výdavky – ERDF (ŠR)	115 724,62	115 724,62	0,00
kapitálové výdavky – ERDF (EÚ)	19 466,90	19 466,90	0,00
kapitálové výdavky – ERDF (ŠR)	5 089,68	5 089,68	0,00

Finančné prostriedky v celkovej výške 582 902,87 € poskytnuté Úradom vlády SR v zastúpení MK SR za účelom realizácie projektu „Najvýznamnejšie archeologické a historické pamiatky v zbierkach múzeí NSK“ boli v roku 2014 v plnej výške vyčerpané.

12) Úrad vlády SR v zastúpení MF SR

(v €)

	poskytnutá čiastka	čerpanie	rozdiel
bežné výdavky – ERDF (EÚ)	4 671,60	4 671,60	0,00
bežné výdavky – ERDF (ŠR)	549,60	549,60	0,00
kapitálové výdavky – ERDF (EÚ)	85 068,00	85 068,00	0,00
kapitálové výdavky – ERDF (ŠR)	10 008,00	10 008,00	0,00

Finančné prostriedky v celkovej výške 100 297,20 € poskytnuté Úradom vlády SR v zastúpení MF SR za účelom realizácie projektu „Elektronizácia služieb NSK“ boli v roku 2014 v plnej výške vyčerpané.

13) Ministerstvo pôdohospodárstva a rozvoja vidieka SR

(v €)

	poskytnutá čiastka	čerpanie	rozdiel
bežné výdavky – ERDF (EÚ)	20 277,60	20 277,60	0,00
bežné výdavky – ERDF (ŠR)	2 385,60	2 385,60	0,00
kapitálové výdavky – ERDF (EÚ)	112 760,09	112 760,09	0,00
kapitálové výdavky – ERDF (ŠR)	13 265,89	13 265,89	0,00

Finančné prostriedky vo výške 22 663,20 € poskytnuté MPaRV SR za účelom realizácie projektu „Propagácia a marketing cestovného ruchu v NSK“ a finančné prostriedky vo výške 126 025,98 € za účelom realizácie projektu „Rekonštrukcia bloku D –Nitrianskej galérie pre účely Ponitrianskeho múzea“ boli v roku 2014 v plnej výške vyčerpané.

14) Národný ústav certifikovaných meraní vzdelávania

(v €)

	poskytnutá čiastka	čerpanie	rozdiel
bežné výdavky	6 231,14	6 231,14	0,00

Finančné prostriedky vo výške 6 231,14 € poskytnuté Národným ústavom certifikovaných meraní vzdelávania na projekt „Zvyšovanie kvality vzdelávania na základných a stredných školách s využitím elektronického testovania“ boli v roku 2014 v plnej výške vyčerpané.

15) Poľnohospodárska platobná agentúra

(v €)

	poskytnutá čiastka	čerpanie	rozdiel
bežné výdavky	2 419,00	2 419,00	0,00

Finančné prostriedky vo výške 2 419,00 € poskytnuté Poľnohospodárskou platobnou agentúrou pre SOŠ Šaľa boli v roku 2014 v plnej výške vyčerpané.

Usporiadanie nevyčerpaných účelovo určených prostriedkov poskytnutých v predchádzajúcom rozpočtovom roku zo štátneho rozpočtu, z rozpočtu Európskej únie alebo na základe osobitného predpisu podľa § 16 ods. 6 zákona č. 583/2004 Z. z. o rozpočtových pravidlách územnej samosprávy:

- z MŠVVaŠ SR:

nevyčerpané finančné prostriedky:	bežné výdavky	v sume	93 398,99 €
nevyčerpané finančné prostriedky:	kapitálové výdavky	v sume	69 075,55 €

- z Agentúry MŠVVaŠ SR pre štrukturálne fondy EÚ:

nevyčerpané finančné prostriedky	bežné výdavky	v sume	344 342,35 €

- zo Slovenskej akademickej asociácie pre medzinárodnú spoluprácu Národnej agentúry pre Program celoživotného vzdelávania:

nevyčerpané finančné prostriedky	bežné výdavky	v sume	55 995,03 €

Usporiadanie finančných vzťahov podľa § 16 ods. 6 zákona č. 583/2004 Z. z. o rozpočtových pravidlách územnej samosprávy je v celkovej výške:

562 811,92 €

Prebytok rozpočtu vyššieho územného celku podľa § 10 ods.3 písm. a) a b) zákona č.583/2004 Z. z. o rozpočtových pravidlách územnej samosprávy a o zmene a doplnení niektorých zákonov v znení neskorších predpisov a stav finančných operácií za rok 2014 po vylúčení nevyčerpaných účelovo určených prostriedkov poskytnutých v predchádzajúcom rozpočtovom roku zo štátneho rozpočtu, z rozpočtu Európskej únie alebo na základe osobitného predpisu podľa § 16 ods. 6 zákona č. 583/2004 Z. z. o rozpočtových pravidlách územnej samosprávy predstavuje:

7 031 611,18 €

4.5. Bilancia aktív a pasív

Bilancia aktív a pasív je zákonom stanovená povinná súčasť záverečného účtu, ktorá v podmienkach Nitrianskeho samosprávneho kraja pozostáva z bilancie aktív a pasív Úradu NSK, súčtu bilancií aktív a pasív všetkých rozpočtových organizácií v zriaďovateľskej pôsobnosti NSK a súčtu bilancií aktív a pasív všetkých príspevkových organizácií v zriaďovateľskej pôsobnosti NSK.

Bilancia aktív a pasív NSK k 31.12.2014 (v Eur)

		Úrad NSK	rozpočtové organizácie	príspevkové organizácie	spolu za NSK
AKTÍVA	***A. Neobežný majetok***	***95 153 188,36***	***59 469 121,53***	***37 497 470,18***	***192 119 780,07***
	Dlhodobý nehmotný majetok	3 869 211,16	395,50	14 966,75	3 884 573,41
	Dlhodobý hmotný majetok	88 891 052,65	59 468 726,03	37 482 503,43	182 560 914,52
	Dlhodobý finančný majetok	2 392 924,55	0,00	0,00	2 392 924,55
	B. Obežný majetok	***111 006 549,78***	***7 317 840,11***	***4 832 867,70***	***123 157 257,59***
	Zásoby	56 053,87	809 636,12	267 077,77	1 132 767,76
	Zúčtovanie medzi subjektmi verejnej správy	91 113 300,51	0,00	8 080,00	91 121 380,51
	Dlhodobé pohľadávky	12 240,00	135,70	651,63	13 027,33
	Krátkodobé pohľadávky	164 382,99	1 701 704,92	325 624,00	2 191 711,91
	Finančné účty	18 343 927,23	4 806 363,37	4 231 434,30	27 381 724,90
	Poskytnuté návratné finančné výpomoci dlhodobé	0,00	0,00	0,00	0,00
	Poskytnuté návratné finančné výpomoci krátkodobé	1 316 645,18	0,00	0,00	1 316 645,18
	C. Časové rozlíšenie	***42 219,01***	***110 327,05***	***28 849,16***	***181 395,22***
	D. Vzťahy k účtom klientov štátnej pokladnice	***0,00***	***0,00***	***0,00***	***0,00***
	Aktíva spolu k 31.12. 2014	206 201 957,15	66 897 288,69	42 359 187,04	315 458 432,88
PASÍVA	***A. Vlastné imanie***	***135 200 204,36***	***139 537,24***	***3 151 826,19***	***138 491 567,79***
	Oceňovacie rozdiely	0,00	0,00	0,00	0,00
	Fondy	0,00	0,00	863 052,39	863 052,39
	Výsledok hospodárenia	135 200 204,36	139 537,24	2 288 773,80	137 628 515,40
	B. Záväzky	***38 520 026,22***	***61 826 227,74***	***38 005 895,00***	***138 352 148,96***
	Rezervy	4 784 064,09	185 258,49	83 927,53	5 053 250,11
	Zúčtovanie medzi subjektmi verejnej správy	152 043,92	56 277 970,56	35 047 540,33	91 477 554,81
	Dlhodobé záväzky	3 503,09	141 857,28	74 350,20	219 710,57
	Krátkodobé záväzky	3 885 989,72	5 221 141,41	2 800 076,94	11 907 208,07
	Bankové úvery	29 694 425,40	0,00	0,00	29 694 425,40
	C. Časové rozlíšenie	***32 481 726,57***	***4 931 523,71***	***1 201 465,85***	***38 614 716,13***
	D. Vzťahy k účtom klientov štátnej pokladnice	***0,00***	***0,00***	***0,00***	***0,00***
	Pasíva spolu k 31.12. 2014	206 201 957,15	66 897 288,69	42 359 187,04	315 458 432,88

5)

Správa nezávislého audítora

Zastupiteľstvu

Nitrianskeho samosprávneho kraja

Správa k účtovnej závierke

Uskutočnili sme audit priloženej účtovnej závierky účtovnej jednotky Nitrianskeho samosprávneho kraja, IČO: 37861298, ktorá obsahuje súvahu k 31.decembru 2014, výkaz ziskov a strát za rok končiaci sa k uvedenému dátumu, a poznámky, ktoré obsahujú súhrn významných účtovných zásad a účtovných metód a ďalšie vysvetľujúce informácie.

Zodpovednosť štatutárneho orgánu za účtovnú závierku

Predseda Nitrianskeho samosprávneho kraja je zodpovedný za zostavenie účtovnej závierky, ktorá poskytuje pravdivý a verný obraz v súlade so Zákonom č.431/2002 Z.z. o účtovníctve v znení neskorších predpisov (ďalej len „zákon o účtovníctve") a za interné kontroly, ktoré považuje za potrebné pre zostavenie účtovnej závierky, ktorá neobsahuje významné nesprávnosti, či už v dôsledku podvodu alebo chyby.

Predseda Nitrianskeho samosprávneho kraja je zodpovedný za dodržiavanie povinností podľa Zákona č.583/2004 Z.z. o rozpočtových pravidlách územnej samosprávy a o zmene a doplnení niektorých zákonov v znení neskorších predpisov (ďalej len „zákon o rozpočtových pravidlách").

Zodpovednosť audítora

Našou zodpovednosťou je vyjadriť názor na túto účtovnú závierku na základe nášho auditu. Audit sme uskutočnili v súlade s Medzinárodnými audítorskými štandardami. Podľa týchto štandardov máme dodržiavať etické požiadavky, naplánovať a vykonať audit tak, aby sme získali primerané uistenie, že účtovná závierka neobsahuje významné nesprávnosti. Súčasťou auditu je uskutočnenie postupov na získanie audítorských dôkazov o sumách a údajoch vykázaných v účtovnej závierke.

Súčasťou auditu je aj overenie dodržiavania povinností Nitrianskeho samosprávneho kraja podľa požiadaviek zákona o rozpočtových pravidlách a v rozsahu, v ktorom zákon o rozpočtových pravidlách ukladá audítorovi toto overenie vykonať.

Zvolené postupy závisia od úsudku audítora, vrátane posúdenia rizík významnej nesprávnosti v účtovnej závierke, či už v dôsledku podvodu alebo chyby. Pri posudzovaní tohto rizika audítor berie do úvahy interné kontroly relevantné pre zostavenie účtovnej závierky účtovnej jednotky, ktorá poskytuje pravdivý a verný obraz, aby mohol vypracovať audítorské postupy vhodné za daných okolností, nie však na účely vyjadrenia názoru na účinnosť interných kontrol účtovnej jednotky. Audit ďalej zahŕňa zhodnotenie vhodnosti použitých účtovných zásad a účtovných metód a primeranosti účtovných odhadov uskutočnených štatutárnym orgánom účtovnej jednotky, ako aj zhodnotenie prezentácie účtovnej závierky ako celku.

Sme presvedčení, že audítorské dôkazy, ktoré sme získali, poskytujú dostatočný a vhodný základ pre náš názor.

Názor

Podľa nášho názoru, účtovná závierka poskytuje pravdivý a verný obraz finančnej situácie Nitrianskeho samosprávneho kraja k 31.decembru 2014 a výsledku jeho hospodárenia za rok končiaci sa k uvedenému dátumu v súlade so zákonom o účtovníctve.

Správa o ďalších požiadavkách zákonov a predpisov

Na základe overenia dodržiavania povinností podľa požiadaviek zákona o rozpočtových pravidlách, platných v SR pre územnú samosprávu v znení neskorších predpisov konštatujeme, že Nitriansky samosprávny kraj konal v súlade s požiadavkami zákona o rozpočtových pravidlách.

Senica, 25. marca 2015

RVC Senica s.r.o.
M.Nešpora 925/8
905 01 Senica
Licencia SKAU č.302
OR Okresného súdu Trnava
odd. Sro, vložka č.14727/T

Slovenská komora audítorov
SKAU
Č.licencie 302
RVC Senica s.r.o.

Ing. Mária Kasmanová
Zodpovedný audítor
Licencia UDVA č.1114

6) Záver

Nitriansky samosprávny kraj postupoval pri svojom hospodárení v roku 2014 v súlade s platnými zákonmi, čo potvrdzuje aj správa audítora, ktorá je súčasťou predloženej Výročnej správy Nitrianskeho samosprávneho kraja za rok 2014 a obsahuje názor,

že účtovná závierka NSK poskytuje pravdivý a objektívny pohľad na finančnú situáciu organizácie k 31. 12. 2014 a na výsledky jeho hospodárenia za rok 2014.

Nitriansky samosprávny kraj ukončil svoje hospodárenie za rok 2014 s celkovým prebytkom rozpočtu po vylúčení nevyčerpaných účelovo určených prostriedkov poskytnutých v predchádzajúcom rozpočtovom roku zo štátneho rozpočtu, z rozpočtu Európskej únie alebo na základe osobitného predpisu podľa § 16 ods. 6 zákona č. 583/2004 Z. z. o rozpočtových pravidlách územnej samosprávy vo výške 7 031 611,18 Eur. Tieto finančné prostriedky sú zdrojom rezervného fondu. O jeho rozdelení rozhodne Zastupiteľstvo NSK v roku 2015.

Prílohy

Príloha k opatreniu č. MF/21227/2014-31

INDIVIDUÁLNA ÚČTOVNÁ ZÁVIERKA

k .....31. 12. 2014.....

Priložené súčasti

- [X] Súvaha Úč ROPO SFOV 1 - 01
- [X] Výkaz ziskov a strát Úč ROPO SFOV 2 - 01
- [X] Poznámky

Účtovná závierka:

- [X] riadna
- [ ] mimoriadna

Za obdobie

	Mesiac	Rok		Mesiac	Rok
od	01	2014	do	12	2014

IČO

37861298

Názov účtovnej jednotky

Nitriansky samosprávny kraj

Sídlo účtovnej jednotky

Ulica a číslo

Rázusova 2A

PSČ: 94901

Názov obce: Nitra

Telefónne číslo: 0376922944

Faxové číslo: 0376922932

E-mailová adresa: eva.schenkova@unsk.sk

Zostavená dňa:	23 03 2015
Podpisový záznam štatutárneho orgánu alebo člena štatutárneho orgánu účtovnej jednotky:	Doc. Ing. Milan Belica, PhD.

Súvaha k 31.12. 2014 za Úrad NSK

Uč.ROPO SFOV 1-01 Aktíva 12.2014

Ozn.	Strana aktív	Č.r.	Bežné ---------- Brutto	účtovné ---------- Korekcia	obdobie ---------- Netto	Bezpr.pred.účt.obd. ---------- Netto
#	Spolu majetok r. 002 + r. 033 + r. 110 + r. 114	001	343 693 771,09 EUR	137 491 813,94 EUR	206 201 957,15 EUR	204 594 546,49 EUR
A.	Neobežný majetok r. 003 + r. 011 + r. 024	002	228 665 424,80 EUR	133 512 236,44 EUR	95 153 188,36 EUR	95 846 312,70 EUR
A.I.	Dlhodobý nehmotný majetok súčet (r. 004 až 010)	003	4 978 010,43 EUR	1 108 799,27 EUR	3 869 211,16 EUR	3 837 973,26 EUR
A.I.1.	Aktivované náklady na vývoj (012) - (072+091AÚ)	004	0,00 EUR	0,00 EUR	0,00 EUR	0,00 EUR
A.I.2.	Softvér (013) - (073+091AÚ)	005	1 158 085,07 EUR	1 020 128,27 EUR	137 956,80 EUR	269 461,64 EUR
A.I.3.	Oceniteľné práva (014) - (074+091AÚ)	006	0,00 EUR	0,00 EUR	0,00 EUR	0,00 EUR
A.I.4.	Drobný dlhodobý nehmotný majetok (018) - (078+091AÚ)	007	0,00 EUR	0,00 EUR	0,00 EUR	0,00 EUR
A.I.5.	Ostatný dlhodobý nehmotný majetok (019) - (079+091AÚ)	008	276 339,95 EUR	88 671,00 EUR	187 668,95 EUR	222 213,95 EUR
A.I.6.	Obstaranie dlhodobého nehmotného majetku (041) - (093)	009	3 543 585,41 EUR	0,00 EUR	3 543 585,41 EUR	3 346 297,67 EUR
A.I.7.	Poskytnuté preddavky na dlhodobý nehmotný majetok (051) - (0	010	0,00 EUR	0,00 EUR	0,00 EUR	0,00 EUR
A.II.	Dlhodobý hmotný majetok súčet (r. 012 až 023)	011	221 292 167,82 EUR	132 401 115,17 EUR	88 891 052,65 EUR	89 615 414,89 EUR
A.II.1.	Pozemky (031) - (092AÚ)	012	12 526 261,58 EUR	0,00 EUR	12 526 261,58 EUR	12 412 892,68 EUR
A.II.2.	Umelecké diela a zbierky (032) - (092AÚ)	013	55 510,99 EUR	0,00 EUR	55 510,99 EUR	55 510,99 EUR
A.II.3.	Predmety z drahých kovov (033) - (092AÚ)	014	0,00 EUR	0,00 EUR	0,00 EUR	0,00 EUR
A.II.4.	Stavby (021) - (081+092AÚ)	015	169 134 883,53 EUR	104 094 870,41 EUR	65 040 013,12 EUR	60 606 355,62 EUR
A.II.5.	Samostatné hnuteľné veci a súbory hnuteľných vecí (022) - (0	016	20 055 317,09 EUR	18 914 003,08 EUR	1 141 314,01 EUR	1 029 243,94 EUR
A.II.6.	Dopravné prostriedky (023) - (083+092AÚ)	017	13 115 648,03 EUR	8 702 149,11 EUR	4 413 498,92 EUR	4 732 707,93 EUR
A.II.7.	Pestovateľské celky trvalých porastov (025) - (085+092AÚ)	018	0,00 EUR	0,00 EUR	0,00 EUR	0,00 EUR
A.II.8.	Základné stádo a ťažné zvieratá (026) - (086+092AÚ)	019	0,00 EUR	0,00 EUR	0,00 EUR	0,00 EUR
A.II.9.	Drobný dlhodobý hmotný majetok (028) - (088+092AÚ)	020	0,00 EUR	0,00 EUR	0,00 EUR	0,00 EUR
A.II.10.	Ostatný dlhodobý hmotný majetok (029) - (089+092AÚ)	021	0,00 EUR	0,00 EUR	0,00 EUR	0,00 EUR
A.II.11.	Obstaranie dlhodobého hmotného majetku (042) - (094)	022	6 404 546,60 EUR	690 092,57 EUR	5 714 454,03 EUR	10 778 703,73 EUR
A.II.12.	Poskytnuté preddavky na dlhodobý hmotný majetok (052) - (095	023	0,00 EUR	0,00 EUR	0,00 EUR	0,00 EUR
A.III.	Dlhodobý finančný majetok súčet (r. 025 až 032)	024	2 395 246,55 EUR	2 322,00 EUR	2 392 924,55 EUR	2 392 924,55 EUR
A.III.1.	Podielové cenné papiere a podiely v dcérskej účtovnej jednot	025	2 373 786,95 EUR	0,00 EUR	2 373 786,95 EUR	2 373 786,95 EUR
A.III.2.	Podielové cenné papiere a podiely v spoločnosti s podstatným	026	0,00 EUR	0,00 EUR	0,00 EUR	0,00 EUR
A.III.3.	Realizovateľné cenné papiere (063) - (096AÚ)	027	0,00 EUR	0,00 EUR	0,00 EUR	0,00 EUR
A.III.4.	Dlhové cenné papiere držané do splatnosti (065) - (096AÚ)	028	0,00 EUR	0,00 EUR	0,00 EUR	0,00 EUR
A.III.5.	Pôžičky účtovnej jednotke v konsolidovanom celku (066) - (09	029	0,00 EUR	0,00 EUR	0,00 EUR	0,00 EUR
A.III.6.	Ostatné pôžičky (067) - (096AÚ)	030	0,00 EUR	0,00 EUR	0,00 EUR	0,00 EUR
A.III.7.	Ostatný dlhodobý finančný majetok (069) - (096AÚ)	031	21 459,60 EUR	2 322,00 EUR	19 137,60 EUR	19 137,60 EUR
A.III.8.	Obstaranie dlhodobého finančného majetku (043) - (096AÚ)	032	0,00 EUR	0,00 EUR	0,00 EUR	0,00 EUR
B.	Obežný majetok r. 034 + r. 040 + r. 048+ r. 060 + r. 085+ r.	033	114 986 127,28 EUR	3 979 577,50 EUR	111 006 549,78 EUR	108 720 085,82 EUR
B.I.	Zásoby súčet (r. 035 až 039)	034	56 053,87 EUR	0,00 EUR	56 053,87 EUR	106 492,48 EUR
B.I.1.	Materiál (112 + 119) - (191)	035	56 053,87 EUR	0,00 EUR	56 053,87 EUR	106 492,48 EUR

Ozn.	Strana aktív	Č.r.	Bežné ---------- Brutto	účtovné ---------- Korekcia	obdobie ---------- Netto	Bezpr.pred.účt.obd. ---------- Netto
B.I.2.	Nedokončená výroba a polotovary (121 + 122) - (192 + 193)	036	0,00 EUR	0,00 EUR	0,00 EUR	0,00 EUR
B.I.3.	Výrobky (123) - (194)	037	0,00 EUR	0,00 EUR	0,00 EUR	0,00 EUR
B.I.4.	Zvieratá (124) - (195)	038	0,00 EUR	0,00 EUR	0,00 EUR	0,00 EUR
B.I.5.	Tovar (132 + 139) - (196)	039	0,00 EUR	0,00 EUR	0,00 EUR	0,00 EUR
B.II.	Zúčtovanie medzi subjektami verejnej správy súčet (r. 041 až	040	91 113 300,51 EUR	0,00 EUR	91 113 300,51 EUR	86 809 563,96 EUR
B.II.1.	Zúčtovanie odvodov príjmov rozpočtových organizácií do rozpo	041	1 642 228,94 EUR	0,00 EUR	1 642 228,94 EUR	1 341 780,52 EUR
B.II.2.	Zúčtovanie transferov štátneho rozpočtu (353AÚ)	042	0,00 EUR	0,00 EUR	0,00 EUR	0,00 EUR
B.II.3.	Zúčtovanie transferov rozpočtu obce a vyššieho územného celk	043	89 469 840,27 EUR	0,00 EUR	89 469 840,27 EUR	85 466 813,20 EUR
B.II.4.	Zúčtovanie transferov zo štátneho rozpočtu v rámci konsolido	044	0,00 EUR	0,00 EUR	0,00 EUR	0,00 EUR
B.II.5.	Ostatné zúčtovanie rozpočtu obce a vyššieho územného celku (	045	0,00 EUR	0,00 EUR	0,00 EUR	0,00 EUR
B.II.6.	Zúčtovanie transferov zo štátneho rozpočtu iným subjektom (3	046	0,00 EUR	0,00 EUR	0,00 EUR	0,00 EUR
B.II.7.	Zúčtovanie transferov medzi subjektami verejnej správy (359A	047	1 231,30 EUR	0,00 EUR	1 231,30 EUR	970,24 EUR
B.III.	Dlhodobé pohľadávky súčet (r. 049 až 059)	048	12 240,00 EUR	0,00 EUR	12 240,00 EUR	12 960,00 EUR
B.III.1.	Odberatelia (311AÚ) - (391AÚ)	049	0,00 EUR	0,00 EUR	0,00 EUR	0,00 EUR
B.III.2.	Zmenky na inkaso (312AÚ) - (391AÚ)	050	0,00 EUR	0,00 EUR	0,00 EUR	0,00 EUR
B.III.3.	Pohľadávky za eskontované cenné papiere (313AÚ) - (391AÚ)	051	0,00 EUR	0,00 EUR	0,00 EUR	0,00 EUR
B.III.4.	Ostatné pohľadávky (315AÚ) - (391AÚ)	052	0,00 EUR	0,00 EUR	0,00 EUR	0,00 EUR
B.III.5.	Pohľadávky voči zamestnancom (335AÚ) - (391AÚ)	053	0,00 EUR	0,00 EUR	0,00 EUR	0,00 EUR
B.III.6.	Pohľadávky voči združeniu (369AÚ) - (391AÚ)	054	0,00 EUR	0,00 EUR	0,00 EUR	0,00 EUR
B.III.7.	Pohľadávky a záväzky z pevných termínových operácií (373AÚ)	055	0,00 EUR	0,00 EUR	0,00 EUR	0,00 EUR
B.III.8.	Pohľadávky z nájmu (374AÚ) - (391AÚ)	056	0,00 EUR	0,00 EUR	0,00 EUR	0,00 EUR
B.III.9.	Pohľadávky z vydaných dlhopisov (375AÚ) - (391AÚ)	057	0,00 EUR	0,00 EUR	0,00 EUR	0,00 EUR
B.III.10.	Nakúpené opcie (376AÚ) - (391AÚ)	058	0,00 EUR	0,00 EUR	0,00 EUR	0,00 EUR
B.III.11.	Iné pohľadávky (378AÚ) - (391AÚ)	059	12 240,00 EUR	0,00 EUR	12 240,00 EUR	12 960,00 EUR
B.IV.	Krátkodobé pohľadávky súčet (r. 061 až 084)	060	4 143 960,49 EUR	3 979 577,50 EUR	164 382,99 EUR	127 914,42 EUR
B.IV.1	Odberatelia (311AÚ) - (391AÚ)	061	0,00 EUR	0,00 EUR	0,00 EUR	0,00 EUR
B.IV.2	Zmenky na inkaso (312AÚ) - (391AÚ)	062	0,00 EUR	0,00 EUR	0,00 EUR	0,00 EUR
B.IV.3.	Pohľadávky za eskontované cenné papiere (313AÚ) - (391AÚ)	063	0,00 EUR	0,00 EUR	0,00 EUR	0,00 EUR
B.IV.4.	Poskytnuté prevádzkové preddavky (314AÚ) - (391AÚ)	064	0,00 EUR	0,00 EUR	0,00 EUR	0,00 EUR
B.IV.5	Ostatné pohľadávky (315AÚ) - (391AÚ)	065	0,00 EUR	0,00 EUR	0,00 EUR	0,00 EUR
B.IV.6.	Pohľadávky z nedaňových rozpočtových príjmov (316AÚ) - (391A	066	0,00 EUR	0,00 EUR	0,00 EUR	0,00 EUR
B.IV.7.	Pohľadávky z daňových a colných rozpočtových príjmov (317AÚ)	067	0,00 EUR	0,00 EUR	0,00 EUR	0,00 EUR
B.IV.8.	Pohľ.z nedaňových príjmov obcí a VUC a RO zriadených obcou a	068	2 442 912,71 EUR	2 332 816,60 EUR	110 096,11 EUR	77 301,91 EUR
B.IV.9.	Pohľadávky z daňových príjmov obcí a vyšších územných celkov	069	0,00 EUR	0,00 EUR	0,00 EUR	0,00 EUR
B.IV.10.	Pohľadávky voči zamestnancom (335AÚ) - (391AÚ)	070	0,00 EUR	0,00 EUR	0,00 EUR	0,00 EUR
B.IV.11.	Zúčtovanie s orgánmi sociálneho poistenia a zdravotného pois	071	0,00 EUR	0,00 EUR	0,00 EUR	0,00 EUR
B.IV.12.	Daň z príjmov (341) - (391AÚ)	072	0,00 EUR	0,00 EUR	0,00 EUR	0,00 EUR

Ozn.	Strana aktív	Č.r.	Bežné ---------- Brutto	účtovné ---------- Korekcia	obdobie ---------- Netto	Bezpr.pred.účt.obd. ---------- Netto
B.IV.13.	Ostatné priame dane (342) - (391AÚ)	073	0,00 EUR	0,00 EUR	0,00 EUR	0,00 EUR
B.IV.14.	Daň z pridanej hodnoty (343) - (391AÚ)	074	0,00 EUR	0,00 EUR	0,00 EUR	0,00 EUR
B.IV.15.	Ostatné dane a poplatky (345) - (391AÚ)	075	0,00 EUR	0,00 EUR	0,00 EUR	0,00 EUR
B.IV.16.	Pohľadávky voči združeniu (369AÚ) - (391AÚ)	076	0,00 EUR	0,00 EUR	0,00 EUR	0,00 EUR
B.IV.17.	Pohľadávky a záväzky z pevných termínovaných operácií (373AÚ	077	0,00 EUR	0,00 EUR	0,00 EUR	0,00 EUR
B.IV.18.	Pohľadávky z nájmu (374AÚ) - (391AÚ)	078	0,00 EUR	0,00 EUR	0,00 EUR	0,00 EUR
B.IV.19.	Pohľadávky z vydaných dlhopisov (375AÚ) - (391AÚ)	079	0,00 EUR	0,00 EUR	0,00 EUR	0,00 EUR
B.IV.20.	Nakúpené opcie (376AÚ) - (391AÚ)	080	0,00 EUR	0,00 EUR	0,00 EUR	0,00 EUR
B.IV.21.	Iné pohľadávky (378AÚ) - (391AÚ)	081	1 656 225,16 EUR	1 643 872,70 EUR	12 352,46 EUR	13 479,62 EUR
B.IV.22.	Spojovací účet pri združení (396)	082	0,00 EUR	0,00 EUR	0,00 EUR	0,00 EUR
B.IV.23.	Zúčtovanie s Európskymi spoločenstvami (371AÚ)- (391AÚ)	083	0,00 EUR	0,00 EUR	0,00 EUR	0,00 EUR
B.IV.24.	Transfery a ostatné zúčtovanie so subjektami mimo verejnej s	084	44 822,62 EUR	2 888,20 EUR	41 934,42 EUR	37 132,89 EUR
B.V.	Finančné účty súčet (r. 086 až 097)	085	18 343 927,23 EUR	0,00 EUR	18 343 927,23 EUR	19 637 001,22 EUR
B.V.1.	Pokladnica (211)	086	1 781,12 EUR	0,00 EUR	1 781,12 EUR	2,27 EUR
B.V.2.	Ceniny (213)	087	56,00 EUR	0,00 EUR	56,00 EUR	0,00 EUR
B.V.3.	Bankové účty (221AÚ +/- 261)	088	18 342 090,11 EUR	0,00 EUR	18 342 090,11 EUR	19 636 998,95 EUR
B.V.4.	Účty v bankách s dobou viazanosti dlhšou ako jeden rok (221A	089	0,00 EUR	0,00 EUR	0,00 EUR	0,00 EUR
B.V.5.	Výdavkový rozpočtový účet (222)	090	0,00 EUR	0,00 EUR	0,00 EUR	0,00 EUR
B.V.6.	Príjmový rozpočtový účet (223)	091	0,00 EUR	0,00 EUR	0,00 EUR	0,00 EUR
B.V.7.	Majetkové cenné papiere na obchodovanie(251) - (291AÚ)	092	0,00 EUR	0,00 EUR	0,00 EUR	0,00 EUR
B.V.8.	Dlhové cenné papiere na obchodovanie (253) - (291AÚ)	093	0,00 EUR	0,00 EUR	0,00 EUR	0,00 EUR
B.V.9.	Dlhové cenné papiere so splatnosťou do jedného roka držané d	094	0,00 EUR	0,00 EUR	0,00 EUR	0,00 EUR
B.V.10.	Ostatné realizovateľné cenné papiere (257) - (291AÚ)	095	0,00 EUR	0,00 EUR	0,00 EUR	0,00 EUR
B.V.11.	Obstaranie krátkodobého finančného majetku (259) - (291AÚ)	096	0,00 EUR	0,00 EUR	0,00 EUR	0,00 EUR
B.V.12.	Účty štátnej pokladnice (účtová skupina 28)	097	0,00 EUR	0,00 EUR	0,00 EUR	0,00 EUR
B.VI.	Poskytnuté návratné finančné výpomoci dlhodobé súčet (r. 099	098	0,00 EUR	0,00 EUR	0,00 EUR	0,00 EUR
B.VI.1.	Poskytnuté návratné finančné výpomoci subjektom v rámci kons	099	0,00 EUR	0,00 EUR	0,00 EUR	0,00 EUR
B.VI.2.	Poskytnuté návratné finančné výpomoci ostatným subjektom ver	100	0,00 EUR	0,00 EUR	0,00 EUR	0,00 EUR
B.VI.3.	Poskytnuté návratné finančné výpomoci podnikateľským subjekt	101	0,00 EUR	0,00 EUR	0,00 EUR	0,00 EUR
B.VI.4.	Poskytnuté návratné finančné výpomoci ostatným organizáciám	102	0,00 EUR	0,00 EUR	0,00 EUR	0,00 EUR
B.VI.5.	Poskytnuté návratné finančné výpomoci fyzickým osobám (277AÚ	103	0,00 EUR	0,00 EUR	0,00 EUR	0,00 EUR
B.VII.	Poskytnuté návratné finančné výpomoci krátkodobé súčet (r. 1	104	1 316 645,18 EUR	0,00 EUR	1 316 645,18 EUR	2 026 153,74 EUR
B.VII.1.	Poskytnuté návratné finančné výpomoci subjektom v rámci kons	105	0,00 EUR	0,00 EUR	0,00 EUR	20 000,00 EUR
B.VII.2.	Poskytnuté návratné finančné výpomoci ostatným subjektom ver	106	0,00 EUR	0,00 EUR	0,00 EUR	0,00 EUR
B.VII.3.	Poskytnuté návratné finančné výpomoci podnikateľským subjekt	107	0,00 EUR	0,00 EUR	0,00 EUR	0,00 EUR

Ozn.	Strana aktív	Č.r.	Bežné ---------- Brutto	účtovné ---------- Korekcia	obdobie ---------- Netto	Bezpr.pred.účt.obd. ---------- Netto
B.VII. 4.	Poskytnuté návratné finančné výpomoci ostatným organizáciám	108	1 316 645,18 EUR	0,00 EUR	1 316 645,18 EUR	2 006 153,74 EUR
B.VII. 5.	Poskytnuté návratné finančné výpomoci fyzickým osobám (277AÚ	109	0,00 EUR	0,00 EUR	0,00 EUR	0,00 EUR
C.	Časové rozlíšenie r. 111 až r. 113	110	42 219,01 EUR	0,00 EUR	42 219,01 EUR	28 147,97 EUR
C.1.	Náklady budúcich období (381)	111	24 070,05 EUR	0,00 EUR	24 070,05 EUR	26 595,97 EUR
C.2.	Komplexné náklady budúcich období (382)	112	0,00 EUR	0,00 EUR	0,00 EUR	0,00 EUR
C.3.	Príjmy budúcich období (385)	113	18 148,96 EUR	0,00 EUR	18 148,96 EUR	1 552,00 EUR
D.	Vzťahy k účtom klientov štátnej pokladnice (účtová skupina 2	114	0,00 EUR	0,00 EUR	0,00 EUR	0,00 EUR
#	KONTROLNÉ ČÍSLO súčet (r. 001 až 114)	888	1 374 732 865,35 EUR	549 967 255,76 EUR	824 765 609,59 EUR	818 350 037,99 EUR

Uč.ROPO SFOV 1-01 Pasíva 12.2014

Ozn.	Strana pasív	Č.r.	Bežné účtovné obdobie	Bezprostredne predchádzajúce učt.obdobie
#	VLASTNÉ IMANIE A ZÁVÄZKY r. 116 + r. 126 + r. 180 + r. 183	115	206 201 957,15 EUR	204 594 546,49 EUR
A.	Vlastné imanie súčet r. 117 + r. 120 + r. 123	116	135 200 204,36 EUR	134 576 545,67 EUR
A.I.	Oceňovacie rozdiely súčet (r. 118 + r. 119)	117	0,00 EUR	0,00 EUR
A.I.1.	Oceňovacie rozdiely z precenenia majetku a záväzkov (+/– 414	118	0,00 EUR	0,00 EUR
A.I.2.	Oceňovacie rozdiely z kapitálových účastín (+/– 415)	119	0,00 EUR	0,00 EUR
A.II.	Fondy súčet (r. 121 + r. 122)	120	0,00 EUR	0,00 EUR
A.II.1.	Zákonný rezervný fond (421)	121	0,00 EUR	0,00 EUR
A.II.2.	Ostatné fondy (427)	122	0,00 EUR	0,00 EUR
A.III.	Výsledok hospodárenia (+/-) súčet (r. 124 až 125)	123	135 200 204,36 EUR	134 576 545,67 EUR
A.III. 1.	Nevysporiadaný výsledok hospodárenia minulých rokov (+/– 428	124	135 022 619,35 EUR	129 131 588,10 EUR
A.III. 2.	VH za účtovné obdobie (+/–) r. 001 - (r. 117 + r. 120 +r.124	125	177 585,01 EUR	5 444 957,57 EUR
B.	Záväzky súčet r. 127 + r. 132 + r. 140 + r. 151 + r. 173	126	38 520 026,22 EUR	38 988 332,24 EUR
B.I.	Rezervy súčet (r. 128 až 131)	127	4 784 064,09 EUR	5 379 618,13 EUR
B.I.1.	Rezervy zákonné dlhodobé (451AÚ)	128	0,00 EUR	0,00 EUR
B.I.2.	Ostatné rezervy (459AÚ)	129	0,00 EUR	4 562 000,00 EUR
B.I.3.	Rezervy zákonné krátkodobé (323AÚ, 451AÚ)	130	0,00 EUR	0,00 EUR
B.I.4.	Ostatné krátkodobé rezervy (323AÚ, 459AÚ)	131	4 784 064,09 EUR	817 618,13 EUR
B.II.	Zúčtovanie medzi subjektami verejnej správy (r. 133 až r. 13	132	152 043,92 EUR	381 878,67 EUR
B.II.1.	Zúčtovanie odvodov príjmov RO do rozpočtu zriaďovateľa (351A	133	0,00 EUR	0,00 EUR
B.II.2.	Zúčtovanie transferov štátneho rozpočtu (353AÚ)	134	0,00 EUR	0,00 EUR
B.II.3.	Zúčtovanie transferov rozpočtu obce a vyššieho územného celk	135	0,00 EUR	0,00 EUR
B.II.4.	Zúčtovanie transferov zo štátneho rozpočtu v rámci konsolido	136	0,00 EUR	0,00 EUR
B.II.5.	Ostatné zúčtovanie rozpočtu obce a vyššieho územného celku (	137	152 043,92 EUR	381 878,67 EUR
B.II.6.	Zúčtovanie transferov zo štátneho rozpočtu iným subjektom (3	138	0,00 EUR	0,00 EUR
B.II.7.	Zúčtovanie transferov medzi subjektami verejnej správy (359A	139	0,00 EUR	0,00 EUR
B.III.	Dlhodobé záväzky súčet (r. 141 až 150)	140	3 503,09 EUR	5 904,71 EUR
B.III. 1.	Ostatné dlhodobé záväzky (479)	141	0,00 EUR	0,00 EUR
B.III. 2.	Dlhodobé prijaté preddavky (475AÚ)	142	0,00 EUR	0,00 EUR
B.III. 3.	Dlhodobé zmenky na úhradu (478AÚ)	143	0,00 EUR	0,00 EUR
B.III. 4.	Záväzky zo sociálneho fondu (472)	144	3 503,09 EUR	5 172,09 EUR
B.III. 5.	Záväzky z nájmu (474AÚ)	145	0,00 EUR	0,00 EUR
B.III. 6.	Dlhodobé nevyfakturované dodávky (476AÚ)	146	0,00 EUR	0,00 EUR
B.III. 7.	Pohľadávky a záväzky z pevných termínových operácií (373AÚ)	147	0,00 EUR	0,00 EUR

Ozn.	Strana pasív	Č.r.	Bežné účtovné obdobie	Bezprostredne predchádzajúce učt.obdobie
B.III. 8.	Predané opcie (377AÚ)	148	0,00 EUR	0,00 EUR
B.III. 9.	Iné záväzky (379AÚ)	149	0,00 EUR	732,62 EUR
B.III. 10.	Vydané dlhopisy dlhodobé (473AÚ) - (255AÚ)	150	0,00 EUR	0,00 EUR
B.IV.	Krátkodobé záväzky súčet (r. 152 až 172)	151	3 885 989,72 EUR	1 059 832,13 EUR
B.IV. 1.	Dodávatelia (321)	152	3 004 901,22 EUR	482 976,60 EUR
B.IV. 2.	Zmenky na úhradu (322, 478AÚ)	153	0,00 EUR	0,00 EUR
B.IV. 3.	Prijaté preddavky (324, 475AÚ)	154	73 818,71 EUR	127 400,96 EUR
B.IV. 4.	Ostatné záväzky (325, 479AÚ)	155	76,62 EUR	76,62 EUR
B.IV. 5.	Nevyfakturované dodávky (326, 476AÚ)	156	60,53 EUR	102,64 EUR
B.IV. 6.	Záväzky z nájmu (474AÚ)	157	0,00 EUR	0,00 EUR
B.IV. 7.	Pohľadávky a záväzky z pevných termínových operácií (373AÚ)	158	0,00 EUR	0,00 EUR
B.IV. 8.	Predané opcie (377AÚ)	159	0,00 EUR	0,00 EUR
B.IV. 9.	Iné záväzky (379AÚ)	160	32 400,99 EUR	25 258,38 EUR
B.IV. 10.	Záväzky z upísaných nesplatených cenných papierov a vkladov	161	0,00 EUR	0,00 EUR
B.IV. 11.	Záväzky voči združeniu (368)	162	0,00 EUR	0,00 EUR
B.IV. 12.	Zamestnanci (331)	163	198 788,05 EUR	173 519,66 EUR
B.IV. 13.	Ostatné záväzky voči zamestnancom (333)	164	0,00 EUR	0,00 EUR
B.IV. 14.	Zúčtovanie s orgánmi sociálneho poistenia a zdravotného pois	165	138 618,72 EUR	129 951,16 EUR
B.IV. 15.	Daň z príjmov (341)	166	0,00 EUR	0,00 EUR
B.IV. 16.	Ostatné priame dane (342)	167	36 990,42 EUR	31 924,60 EUR
B.IV. 17.	Daň z pridanej hodnoty (343)	168	0,00 EUR	0,00 EUR
B.IV. 18.	Ostatné dane a poplatky (345)	169	0,00 EUR	0,00 EUR
B.IV. 19.	Spojovací účet pri združení(396AÚ)	170	0,00 EUR	0,00 EUR
B.IV. 20.	Zúčtovanie s Európskymi spoločenstvami (371AÚ)	171	400 334,46 EUR	88 621,51 EUR
B.IV. 21.	Transfery a ostatné zúčtovanie so subjektami mimo verejnej s	172	0,00 EUR	0,00 EUR
B.V.	Bankové úvery a výpomoci súčet (r. 174 až 179)	173	29 694 425,40 EUR	32 161 098,60 EUR
B.V.1	Bankové úvery dlhodobé (461AÚ)	174	27 227 752,20 EUR	29 694 425,40 EUR
B.V.2.	Bežné bankové úvery (461AÚ 221 AÚ 231, 232)	175	2 466 673,20 EUR	2 466 673,20 EUR
B.V.3.	Vydané dlhopisy krátkodobé (473AÚ, 241) - (255AÚ)	176	0,00 EUR	0,00 EUR
B.V.4.	Ostatné krátkodobé finančné výpomoci (249)	177	0,00 EUR	0,00 EUR
B.V.5.	Prijaté návratné finančné výpomoci od subjektov verejnej spr	178	0,00 EUR	0,00 EUR
B.V.6.	Prijaté návratné finančné výpomoci od subjektov verejnej spr	179	0,00 EUR	0,00 EUR

Ozn.	Strana pasív	Č.r.	Bežné účtovné obdobie	Bezprostredne predchádzajúce učt.obdobie
C.	Časové rozlíšenie r. 181 + r. 182	180	32 481 726,57 EUR	31 029 668,58 EUR
C.1.	Výdavky budúcich období (383)	181	81,96 EUR	81,72 EUR
C.2.	Výnosy budúcich období (384)	182	32 481 644,61 EUR	31 029 586,86 EUR
D.	Vzťahy k účtom klientov štátnej pokladnice (účtová skupina 2	183	0,00 EUR	0,00 EUR
#	KONTROLNÉ ČÍSLO súčet (r. 115 až 183)	999	792 326 102,03 EUR	787 348 517,38 EUR

Výkaz ziskov a strát k 31.12. 2014 za Úrad NSK

Úč. ROPO SFOV 2-01 Náklady 12.2014

Č.ú. /sk.	Náklady	Č.r.	Bežné účtovné obdobie			Bezprostredne predchádzajúce účtovné obdobie
			Hlavná činnosť	Podnikateľská činnosť	Spolu	
50	Spotrebované nákupy (r.2 až 5)	1	585 186,00 EUR	0,00 EUR	585 186,00 EUR	538 118,62 EUR
501	Spotreba materiálu	2	371 816,83 EUR	0,00 EUR	371 816,83 EUR	273 024,68 EUR
502	Spotreba energie	3	213 369,17 EUR	0,00 EUR	213 369,17 EUR	265 093,94 EUR
503	Spotreba ostatných neskladovateľných dodávok	4	0,00 EUR	0,00 EUR	0,00 EUR	0,00 EUR
504	Predaný tovar	5	0,00 EUR	0,00 EUR	0,00 EUR	0,00 EUR
51	Služby (r.7 až 10)	6	14 089 561,33 EUR	0,00 EUR	14 089 561,33 EUR	14 193 369,69 EUR
511	Opravy a udržiavanie	7	12 368 581,62 EUR	0,00 EUR	12 368 581,62 EUR	12 751 541,77 EUR
512	Cestovné	8	117 442,14 EUR	0,00 EUR	117 442,14 EUR	130 966,29 EUR
513	Náklady na reprezentáciu	9	65 002,93 EUR	0,00 EUR	65 002,93 EUR	69 460,02 EUR
518	Ostatné služby	10	1 538 534,64 EUR	0,00 EUR	1 538 534,64 EUR	1 241 401,61 EUR
52	Osobné náklady (r.12 až 16)	11	4 861 097,10 EUR	0,00 EUR	4 861 097,10 EUR	4 593 527,00 EUR
521	Mzdové náklady	12	3 306 157,39 EUR	0,00 EUR	3 306 157,39 EUR	3 187 724,92 EUR
524	Zákonné sociálne poistenie	13	1 263 226,47 EUR	0,00 EUR	1 263 226,47 EUR	1 215 228,28 EUR
525	Ostatné sociálne poistenie	14	29 332,20 EUR	0,00 EUR	29 332,20 EUR	29 133,00 EUR
527	Zákonné sociálne náklady	15	262 381,04 EUR	0,00 EUR	262 381,04 EUR	161 440,80 EUR
528	Ostatné sociálne náklady	16	0,00 EUR	0,00 EUR	0,00 EUR	0,00 EUR
53	Dane a poplatky (r.18 až 20)	17	145 556,00 EUR	0,00 EUR	145 556,00 EUR	158 079,88 EUR
531	Daň z motorových vozidiel	18	0,00 EUR	0,00 EUR	0,00 EUR	0,00 EUR
532	Daň z nehnuteľnosti	19	125 098,52 EUR	0,00 EUR	125 098,52 EUR	146 077,34 EUR
538	Ostatné dane a poplatky	20	20 457,48 EUR	0,00 EUR	20 457,48 EUR	12 002,54 EUR
54	Ostatné náklady na prevádzkovú činnosť (r.22 až 28)	21	466 957,00 EUR	0,00 EUR	466 957,00 EUR	2 021 337,71 EUR
541	Zostatková cena predaného DNHM a DHM	22	118 013,29 EUR	0,00 EUR	118 013,29 EUR	1 393 731,81 EUR
542	Predaný materiál	23	0,00 EUR	0,00 EUR	0,00 EUR	0,00 EUR
544	Zmluvné pokuty, penále a úroky z omeškania	24	0,00 EUR	0,00 EUR	0,00 EUR	0,00 EUR
545	Ostatné pokuty, penále a úroky z omeškania	25	54,67 EUR	0,00 EUR	54,67 EUR	30,00 EUR
546	Odpis pohľadávky	26	2 741,23 EUR	0,00 EUR	2 741,23 EUR	116 480,20 EUR
548	Ostatné náklady na prevádzkovú činnosť	27	346 147,81 EUR	0,00 EUR	346 147,81 EUR	511 095,70 EUR
549	Manká a škody	28	0,00 EUR	0,00 EUR	0,00 EUR	0,00 EUR
55	Odpisy,rezervy a opr.pol.z prev.a fin.č.a zúčt.čas.rozl.(30+	29	7 153 582,94 EUR	0,00 EUR	7 153 582,94 EUR	7 747 631,07 EUR
551	Odpisy DINM a DIHM	30	2 348 070,73 EUR	0,00 EUR	2 348 070,73 EUR	2 343 989,41 EUR
#	Rezervy a opravné položky z prev.č.(r.32 až 35)	31	4 805 512,21 EUR	0,00 EUR	4 805 512,21 EUR	5 396 319,66 EUR
552	Tvorba zákonných rezerv z prev.č.	32	0,00 EUR	0,00 EUR	0,00 EUR	0,00 EUR
553	Tvorba ostatných rezerv z prev.činnosti	33	4 784 064,09 EUR	0,00 EUR	4 784 064,09 EUR	5 379 618,13 EUR
557	Tvorba zákonných opravných pol.z prev.č.	34	0,00 EUR	0,00 EUR	0,00 EUR	0,00 EUR
558	Tvorba ostatných opravných pol.z prev.č.	35	21 448,12 EUR	0,00 EUR	21 448,12 EUR	16 701,53 EUR
#	Rezervy a opravné položky z finančnej činnosti (r.37+ 38)	36	0,00 EUR	0,00 EUR	0,00 EUR	7 322,00 EUR
554	Tvorba rezerv z finančnej činnosti	37	0,00 EUR	0,00 EUR	0,00 EUR	0,00 EUR
559	Tvorba opravných položiek z finančnej činnosti	38	0,00 EUR	0,00 EUR	0,00 EUR	7 322,00 EUR
555	Zúčtovanie komplexných nákladov budúcich období	39	0,00 EUR	0,00 EUR	0,00 EUR	0,00 EUR
56	Finančné náklady (r.41 až 48)	40	639 669,29 EUR	0,00 EUR	639 669,29 EUR	690 316,04 EUR
561	Predané cenné papiere a podiely	41	0,00 EUR	0,00 EUR	0,00 EUR	6 600,00 EUR

Č.ú. /sk.	Náklady	Č.r.	Bežné účtovné obdobie			Bezprostredne predchádzajúce účtovné obdobie
			Hlavná činnosť	Podnikateľská činnosť	Spolu	
562	Úroky	42	527 401,63 EUR	0,00 EUR	527 401,63 EUR	567 649,57 EUR
563	Kurzové straty	43	116,12 EUR	0,00 EUR	116,12 EUR	51,03 EUR
564	Náklady na precenenie cenných papierov	44	0,00 EUR	0,00 EUR	0,00 EUR	0,00 EUR
566	Náklady na krátkodobý finančný majetok	45	0,00 EUR	0,00 EUR	0,00 EUR	0,00 EUR
567	Náklady na derivátové operácie	46	0,00 EUR	0,00 EUR	0,00 EUR	0,00 EUR
568	Ostatné finančné náklady	47	112 151,54 EUR	0,00 EUR	112 151,54 EUR	116 015,44 EUR
569	Manká a škody na finančnom majetku	48	0,00 EUR	0,00 EUR	0,00 EUR	0,00 EUR
57	Mimoriadne náklady (r.50 až 53)	49	0,00 EUR	0,00 EUR	0,00 EUR	1 908,46 EUR
572	Škody	50	0,00 EUR	0,00 EUR	0,00 EUR	1 908,46 EUR
574	Tvorba rezerv	51	0,00 EUR	0,00 EUR	0,00 EUR	0,00 EUR
578	Ostatné mimoriadne náklady	52	0,00 EUR	0,00 EUR	0,00 EUR	0,00 EUR
579	Tvorba opravných položiek	53	0,00 EUR	0,00 EUR	0,00 EUR	0,00 EUR
58	Náklady na transf. a nákl.z odvodu príj.(r.55 až 63)	54	70 498 144,69 EUR	0,00 EUR	70 498 144,69 EUR	59 845 451,72 EUR
581	Nákl.na transf.zo ŠR do št.RO a PO	55	0,00 EUR	0,00 EUR	0,00 EUR	0,00 EUR
582	Nákl.na transf.zo ŠR ost.subj.VS	56	0,00 EUR	0,00 EUR	0,00 EUR	0,00 EUR
583	Nákl.na transf.zo ŠR subj. mimo VS	57	0,00 EUR	0,00 EUR	0,00 EUR	0,00 EUR
584	Nákl.na transf.rozp.obce/VÚC do RO a PO zriad.obcou/VÚC	58	43 863 825,14 EUR	0,00 EUR	43 863 825,14 EUR	41 226 317,50 EUR
585	Nákl.na transf.z rozp.obce/VÚC ostatným subj.VS	59	217 860,78 EUR	0,00 EUR	217 860,78 EUR	187 436,18 EUR
586	Nákl.na transf.z rozp.obce/VÚC subj.mimo VS	60	26 415 375,03 EUR	0,00 EUR	26 415 375,03 EUR	18 431 698,04 EUR
587	Náklady na ostatné transfery	61	1 083,74 EUR	0,00 EUR	1 083,74 EUR	0,00 EUR
588	Náklady z odvodu príjmov	62	0,00 EUR	0,00 EUR	0,00 EUR	0,00 EUR
589	Náklady z budúceho odvodu príjmov	63	0,00 EUR	0,00 EUR	0,00 EUR	0,00 EUR
#	Účt.sk.50-58 celkom (r.1+6+11+17+21+29+40+49+54)	64	98 439 754,35 EUR	0,00 EUR	98 439 754,35 EUR	89 789 740,19 EUR
#	Kontrolné číslo súčet (r.1 až 64)	994	300 124 775,26 EUR	0,00 EUR	300 124 775,26 EUR	274 772 862,23 EUR

Úč. ROPO SFOV 2-01 Výnosy 12.2014

Č.ú /sk.	Výnosy	Č.r.	Bežné / Hlavná činnosť	účtovné / Podnikateľská činnosť	obdobie / Spolu	Bezprostredne predchádzajúce účtovné obdobie
60	Tržby za vlastné výkony a tovar (r.66 až 68)	65	0,00 EUR	0,00 EUR	0,00 EUR	0,00 EUR
601	Tržby za vlastné výrobky	66	0,00 EUR	0,00 EUR	0,00 EUR	0,00 EUR
602	Tržby z predaja služieb	67	0,00 EUR	0,00 EUR	0,00 EUR	0,00 EUR
604	Tržby za tovar	68	0,00 EUR	0,00 EUR	0,00 EUR	0,00 EUR
61	Zmena stavu vnútroorganizačných zásob (r.70 až 73)	69	0,00 EUR	0,00 EUR	0,00 EUR	0,00 EUR
611	Zmena stavu nedokončenej výroby	70	0,00 EUR	0,00 EUR	0,00 EUR	0,00 EUR
612	Zmena stavu polotovarov	71	0,00 EUR	0,00 EUR	0,00 EUR	0,00 EUR
613	Zmena stavu výrobkov	72	0,00 EUR	0,00 EUR	0,00 EUR	0,00 EUR
614	Zmena stavu zvierat	73	0,00 EUR	0,00 EUR	0,00 EUR	0,00 EUR
62	Aktivácia (r.75 až 78)	74	0,00 EUR	0,00 EUR	0,00 EUR	0,00 EUR
621	Aktivácia materiálu a tovaru	75	0,00 EUR	0,00 EUR	0,00 EUR	0,00 EUR
622	Aktivácia vnútroorganizačných služieb	76	0,00 EUR	0,00 EUR	0,00 EUR	0,00 EUR
623	Aktivácia dlhodobého nehmotného majetku	77	0,00 EUR	0,00 EUR	0,00 EUR	0,00 EUR
624	Aktivácia dlhodobého hmotného majetku	78	0,00 EUR	0,00 EUR	0,00 EUR	0,00 EUR
63	Daňové a colné výnosy a výnosy z poplatkov (r.80 až 82)	79	77 675 517,24 EUR	0,00 EUR	77 675 517,24 EUR	73 657 445,13 EUR
631	Daňové a colné výnosy štátu	80	0,00 EUR	0,00 EUR	0,00 EUR	0,00 EUR
632	Daňové výnosy samosprávy	81	77 628 866,12 EUR	0,00 EUR	77 628 866,12 EUR	73 608 002,13 EUR
633	Výnosy z poplatkov	82	46 651,12 EUR	0,00 EUR	46 651,12 EUR	49 443,00 EUR
64	Ostatné výnosy z prevádzkovej činnosti (r.84 až 89)	83	1 393 052,28 EUR	0,00 EUR	1 393 052,28 EUR	3 035 935,61 EUR
641	Tržby z predaja DlNM a DlHM	84	349 494,21 EUR	0,00 EUR	349 494,21 EUR	1 912 461,74 EUR
642	Tržby z predaja materiálu	85	0,00 EUR	0,00 EUR	0,00 EUR	0,00 EUR
644	Zmluvné pokuty, penále a úroky z omeškania	86	0,00 EUR	0,00 EUR	0,00 EUR	700,00 EUR
645	Ostatné pokuty, penále a úroky z omeškania	87	2 400,00 EUR	0,00 EUR	2 400,00 EUR	2 500,00 EUR
646	Výnosy z odpísaných pohľadávok	88	0,00 EUR	0,00 EUR	0,00 EUR	0,00 EUR
648	Ostatné výnosy z prevádzkovej činnosti	89	1 041 158,07 EUR	0,00 EUR	1 041 158,07 EUR	1 120 273,87 EUR
65	Zúčt.rezerv a opr.pol.z prev.a fin.č.a zúčt.čas.rozl.(r.91+9	90	5 434 926,53 EUR	0,00 EUR	5 434 926,53 EUR	3 170 814,91 EUR
#	Zúčt.rezerv a opr.pol.z prev.č.(r.92 až 95)	91	5 429 926,53 EUR	0,00 EUR	5 429 926,53 EUR	3 170 814,91 EUR
652	Zúčt.zákonných rezerv z prev.č.	92	0,00 EUR	0,00 EUR	0,00 EUR	0,00 EUR
653	Zúčt.ostatných rezerv z prev.č.	93	5 379 618,13 EUR	0,00 EUR	5 379 618,13 EUR	3 013 886,41 EUR
657	Zúčt.zákonných opr.pol.z prev.č.	94	0,00 EUR	0,00 EUR	0,00 EUR	0,00 EUR
658	Zúčt.ost.opr.pol.z prev.č.	95	50 308,40 EUR	0,00 EUR	50 308,40 EUR	156 928,50 EUR
#	Zúčt.rezerv a opr.pol.z fin.č.(r.97 + 98)	96	5 000,00 EUR	0,00 EUR	5 000,00 EUR	0,00 EUR
654	Zúčt. rezerv z fin.č.	97	0,00 EUR	0,00 EUR	0,00 EUR	0,00 EUR
659	Zúčt.opr.pol.z fin.č.	98	5 000,00 EUR	0,00 EUR	5 000,00 EUR	0,00 EUR
655	Zúčt.komplexných nákl.budúcich období	99	0,00 EUR	0,00 EUR	0,00 EUR	0,00 EUR
66	Finančné výnosy (r.101 až 108)	100	28 104,13 EUR	0,00 EUR	28 104,13 EUR	96 825,86 EUR
661	Tržby z predaja cenných papierov a podielov	101	0,00 EUR	0,00 EUR	0,00 EUR	2 475,00 EUR
662	Úroky	102	24 284,60 EUR	0,00 EUR	24 284,60 EUR	5 991,90 EUR
663	Kurzové zisky	103	0,01 EUR	0,00 EUR	0,01 EUR	0,01 EUR
664	Výnosy z precenenia cenných papierov	104	0,00 EUR	0,00 EUR	0,00 EUR	0,00 EUR

Č.ú /sk.	Výnosy	Č.r.	Bežné účtovné obdobie			Bezprostredne predchádzajúce účtovné obdobie
			Hlavná činnosť	Podnikateľská činnosť	Spolu	
665	Výnosy z dlhodobého finančného majetku	105	67,52 EUR	0,00 EUR	67,52 EUR	84 308,95 EUR
666	Výnosy z krátkodobého finančného majetku	106	0,00 EUR	0,00 EUR	0,00 EUR	0,00 EUR
667	Výnosy z derivátových operácií	107	0,00 EUR	0,00 EUR	0,00 EUR	0,00 EUR
668	Ostatné finančné výnosy	108	3 752,00 EUR	0,00 EUR	3 752,00 EUR	4 050,00 EUR
67	Mimoriadne výnosy (r.110 až 113)	109	0,00 EUR	0,00 EUR	0,00 EUR	0,00 EUR
672	Náhrady škôd	110	0,00 EUR	0,00 EUR	0,00 EUR	0,00 EUR
674	Zúčtovanie rezerv	111	0,00 EUR	0,00 EUR	0,00 EUR	0,00 EUR
678	Ostatné mimoriadne výnosy	112	0,00 EUR	0,00 EUR	0,00 EUR	0,00 EUR
679	Zúčtovanie opravných položiek	113	0,00 EUR	0,00 EUR	0,00 EUR	0,00 EUR
68	Výnosy z transf.a rozp.príj.v št.ROaPO(r.115 až 123)	114	0,00 EUR	0,00 EUR	0,00 EUR	0,00 EUR
681	Výnosy z bež.transf.zo ŠR	115	0,00 EUR	0,00 EUR	0,00 EUR	0,00 EUR
682	Výnosy z kap.transf.zo ŠR	116	0,00 EUR	0,00 EUR	0,00 EUR	0,00 EUR
683	Výnosy z bež.transf.od ost.subj.VS	117	0,00 EUR	0,00 EUR	0,00 EUR	0,00 EUR
684	Výnosy z kap.transf.od ost.subj.VS	118	0,00 EUR	0,00 EUR	0,00 EUR	0,00 EUR
685	Výnosy z bež.transf.od ES	119	0,00 EUR	0,00 EUR	0,00 EUR	0,00 EUR
686	Výnosy z kap.transf.od ES	120	0,00 EUR	0,00 EUR	0,00 EUR	0,00 EUR
687	Výnosy z bež.transf.od ost.subj.mimo VS	121	0,00 EUR	0,00 EUR	0,00 EUR	0,00 EUR
688	Výnosy z kap.transf.od ost.subj.mimo VS	122	0,00 EUR	0,00 EUR	0,00 EUR	0,00 EUR
689	Výnosy z odvodu rozpočtových príjmov	123	0,00 EUR	0,00 EUR	0,00 EUR	0,00 EUR
69	Výnosy z tr.a rozp.príj.v obc.,VÚC a v ROaPO zr.obcou/VÚC(r.	124	14 090 341,70 EUR	0,00 EUR	14 090 341,70 EUR	15 274 802,90 EUR
691	Výnosy z bež.tr.z rozp.obce/VÚC v ROaPO zr.obcou/VÚC	125	0,00 EUR	0,00 EUR	0,00 EUR	0,00 EUR
692	Výnosy z kap.tr.z rozp.obce/VÚC v ROaPO zr.obcou/VÚC	126	0,00 EUR	0,00 EUR	0,00 EUR	0,00 EUR
693	Výnosy samospr.z bež.tr.zo ŠR a od iných subj.VS	127	903 833,88 EUR	0,00 EUR	903 833,88 EUR	2 032 961,77 EUR
694	Výnosy samospr.z kap.tr.zo ŠR a od iných subj.VS	128	773 815,53 EUR	0,00 EUR	773 815,53 EUR	759 570,98 EUR
695	Výnosy samospr.z bež.tr.od ES	129	67 486,94 EUR	0,00 EUR	67 486,94 EUR	126 421,30 EUR
696	Výnosy samospr.z kap.tr.od ES	130	10 768,50 EUR	0,00 EUR	10 768,50 EUR	10 768,50 EUR
697	Výnosy samospr.z bež.tr.od ost.subj.mimo VS	131	0,00 EUR	0,00 EUR	0,00 EUR	0,00 EUR
698	Výnosy samospr.z kap.tr.od ost.subj.mimo VS	132	2 587,00 EUR	0,00 EUR	2 587,00 EUR	4 253,46 EUR
699	Výnosy samospr.z odvodu rozpočtových príjmov	133	12 331 849,85 EUR	0,00 EUR	12 331 849,85 EUR	12 340 826,89 EUR
#	Účt. tr.6 celkom (r.65+69+74+79+83+90+100+109+114 +124)	134	98 621 941,88 EUR	0,00 EUR	98 621 941,88 EUR	95 235 824,41 EUR

Č.ú /sk.	Výnosy	Č.r.	Bežné účtovné obdobie			Bezprostredne predchádzajúce účtovné obdobie
			Hlavná činnosť	Podnikateľská činnosť	Spolu	
#	Výsledok hospodárenia pred zdanením (r.134 - r.64) (+/-)	135	182 187,53 EUR	0,00 EUR	182 187,53 EUR	5 446 084,22 EUR
591	Splatná daň z príjmov	136	4 602,52 EUR	0,00 EUR	4 602,52 EUR	1 126,65 EUR
595	Dodatočne platená daň z príjmov	137	0,00 EUR	0,00 EUR	0,00 EUR	0,00 EUR
#	Výsledok hosp.po zdanení r. 135 - (r.136,137) (+/-)	138	177 585,01 EUR	0,00 EUR	177 585,01 EUR	5 444 957,57 EUR
#	Kontrolné číslo súčet (r.65 až 138)	995	301 665 127,23 EUR	0,00 EUR	301 665 127,23 EUR	299 770 456,58 EUR

Poznámky k účtovnej závierke k 31.12.2014

Čl. I
Všeobecné údaje

1. Identifikačné údaje účtovnej jednotky

a)	
Názov účtovnej jednotky	Nitriansky samosprávny kraj
Sídlo účtovnej jednotky	Rázusova 2A, 94901 Nitra
IČO	37861298
Dátum zriadenia	2002
Spôsob zriadenia	Zákon č. 302/2001 Z.z. o samospráve VÚC
b) Právny dôvod na zostavenie účtovnej závierky	☒ riadna ☐ mimoriadna
c)Účtovná jednotka je súčasťou súhrnného celku verejnej správy	☒ áno ☐ nie

2. Opis činnosti účtovnej jednotky

Hlavná činnosť účtovnej jednotky	Starostlivosť o všestranný rozvoj územia kraja a o potreby svojich obyvateľov

3. Informácie o štatutárnych zástupcoch a o organizačnej štruktúre účtovnej jednotky

Predseda NSK	doc. Ing. Milan Belica, PhD.
Podpredseda NSK	Ing. Juraj Horváth, CSc.
Podpredseda NSK	Ing. Ladislav Marenčák
Priemerný počet zamestnancov počas účtovného obdobia	220,3
Počet zamestnancov ku dňu, ku ktorému sa zostavuje účtovná závierka účtovnej jednotky z toho: - počet vedúcich zamestnancov	222 39
Organizačná štruktúra účtovnej jednotky:	Viď príloha č. 1
- rozpočtové organizácie zriadené účtovnou jednotkou (počet)	82
- príspevkové organizácie zriadené účtovnou jednotkou (počet)	32
- neziskové organizácie založené/zriadené účtovnou jednotkou (počet)	1
- právnické osoby založené účtovnou jednotkou (počet)	3

Čl. II
Informácie o účtovných zásadách a účtovných metódach

1. Účtovná závierka je zostavená za splnenia predpokladu nepretržitého pokračovania účtovnej jednotky vo svojej činnosti

☒ **áno** ☐ **nie**

2. Zmeny účtovných metód a účtovných zásad

Účtovná jednotka zmenila účtovné metódy, účtovné zásady oproti predchádzajúcemu účtovnému obdobiu

☒ **áno** ☐ **nie**

Druh zmeny	Dôvod zmeny	Vplyv zmeny na hodnotu majetku, záväzkov, vlastného imania a výsledku hospodárenia	Peňažné vyjadrenie
Zrušenie rezervy na mzdy za nevyčerpanú dovolenku a náklady na sociálne a zdravotné poistenie	Metodický usmernenie MF SR k uzatvoreniu účtovníctva za účtovné obdobie roku 2014 zo dňa 15.12.2014	Vplyv na výsledok hospodárenia za bežné obdobie : - zníženie nákladov o tvorbu citovanej rezervy	167 620,77 €

3. Spôsob ocenenia jednotlivých položiek

Položky	Spôsob oceňovania
a) dlhodobý nehmotný majetok nakupovaný	obstarávacou cenou
b) dlhodobý hmotný majetok nakupovaný	obstarávacou cenou
c) dlhodobý finančný majetok	obstarávacou cenou
d) zásoby nakupované	obstarávacou cenou
e) pohľadávky	menovitou hodnotou
f) krátkodobý finančný majetok	menovitou hodnotou
g) časové rozlíšenie na strane aktív	náklady budúcich období a príjmy budúcich období sa vykazujú vo výške, ktorá je potrebná na dodržanie zásady vecnej a časovej súvislosti s účtovným obdobím.
h) záväzky, vrátane pôžičiek a úverov	menovitou hodnotou
i) rezervy	oceňujú sa v očakávanej výške záväzku
j) časové rozlíšenie na strane pasív	výdavky budúcich období a výnosy budúcich období sa vykazujú vo výške, ktorá je potrebná na dodržanie zásady vecnej a časovej súvislosti s účtovným obdobím.

4. **Spôsob zostavenia odpisového plánu pre dlhodobý majetok, doba odpisovania, sadzby odpisov a odpisové metódy pri stanovení účtovných odpisov**

Odpisy dlhodobého nehmotného majetku a dlhodobého hmotného majetku sú stanovené tak, že sa vychádza z predpokladanej doby jeho užívania a predpokladaného priebehu jeho opotrebenia. Odpisovať sa začína:

☒ odo dňa jeho zaradenia do používania

Účtovné odpisy sa zaokrúhľujú na celé eurá nahor. Metóda odpisovania sa používa lineárna. Predpokladaná doba užívania a odpisové sadzby sú stanovené takto:

Odpisová skupina	Predpokladaná doba používania v rokoch	Ročná odpisová sadzba v %
1	8	1/8
2	10	1/10
3	25	1/25
4	80	1/80

Drobný nehmotný majetok od **100** Eur do **2 400** €, ktorý podľa rozhodnutia účtovnej jednotky nie je dlhodobým nehmotným majetkom sa účtuje pri obstaraní do nákladov na účet 518 - Ostatné služby.
Drobný hmotný majetok od **100** Eur do **1 700** €, ktorý podľa rozhodnutia účtovnej jednotky nie je dlhodobým hmotným majetkom sa účtuje ako zásoby.

5. Zásady pre zohľadnenie zníženia hodnoty majetku.
Prechodné zníženie hodnoty majetku sa vyjadruje opravnou položkou.
Účtovná jednotka tvorila opravné položky k

- odpisovanému dlhodobému majetku	☒ **áno**	☐ **nie**
- neodpisovanému dlhodobému majetku	☐ **áno**	☒ **nie**
- nedokončeným investíciám	☒ **áno**	☐ **nie**
- dlhodobému finančnému majetku	☒ **áno**	☐ **nie**
- zásobám	☐ **áno**	☒ **nie**
- pohľadávkam	☒ **áno**	☐ **nie**

Účtovná jednotka tvorila opravné položky k pohľadávkam v rámci hlavnej činnosti, pri ktorých je riziko, že ich dlžník úplne alebo čiastočne nezaplatí, ak od splatnosti pohľadávky uplynula doba dlhšia ako:

180 dní	najviac do výšky 50 % menovitej hodnoty pohľadávky bez príslušenstva
360 dní	najviac do výšky 100 % menovitej hodnoty pohľadávky bez príslušenstva

6. Zásady pre vykazovanie transferov.
O nároku na dotácie zo štátneho rozpočtu sa účtuje, ak je isté, že sa splnia všetky podmienky súvisiace s dotáciou a súčasne, že sa dotácia poskytne.
Bežný transfer
- prijatý od cudzích subjektov - sa zúčtuje do výnosov vo vecnej a časovej súvislosti s nákladmi
- prijatý od zriaďovateľa - sa zúčtuje do výnosov vo vecnej a časovej súvislosti s výdavkami
- poskytnutý cudzím subjektom - sa zúčtuje do nákladov po splnení podmienok
- poskytnutý vlastným subjektom - sa zúčtuje do nákladov pri poskytnutí transferu

Kapitálový transfer
- prijatý od cudzích subjektov - sa zúčtuje do výnosov vo vecnej a časovej súvislosti s nákladmi (napr. s odpismi, s opravnou položkou, so zostatkovou hodnotou vyradeného dlhodobého majetku).
- prijatý od zriaďovateľa - sa zúčtuje do výnosov vo vecnej a časovej súvislosti s nákladmi (napr. s odpismi, s opravnou položkou, so zostatkovou hodnotou vyradeného dlhodobého majetku).
- poskytnutý cudzím subjektom - sa zúčtuje do nákladov po splnení podmienok.
- poskytnutý vlastným subjektom - sa zúčtuje do nákladov vo vecnej a časovej súvislosti s nákladmi účtovanými v organizáciách v zriaďovateľskej pôsobnosti obce/mesta.

7. Spôsob prepočtu údajov v cudzích menách na menu euro.

Majetok a záväzky vyjadrené v cudzej mene sa ku dňu uskutočnenia účtovného prípadu prepočítavajú na menu euro referenčným výmenným kurzom určeným a vyhláseným Európskou centrálnou bankou alebo Národnou bankou Slovenska v deň predchádzajúci dňu uskutočnenia účtovného prípadu.

Na ocenenie prírastku cudzej meny nakúpenej za euro sa použije kurz, za ktorý bola táto cudzia mena nakúpená.

Na úbytok rovnakej cudzej meny v hotovosti alebo z devízového účtu sa na prepočet cudzej meny na eurá použije referenčný výmenný kurz určený a vyhlásený Európskou centrálnou bankou alebo Národnou bankou Slovenska v deň predchádzajúci dňu uskutočnenia účtovného prípadu.

Majetok a záväzky vyjadrené v cudzej mene (okrem prijatých a poskytnutých preddavkov) sa ku dňu, ku ktorému sa zostavuje účtovná závierka, prepočítavajú na menu euro referenčným výmenným kurzom určeným a vyhláseným Európskou centrálnou bankou alebo Národnou bankou Slovenska v deň, ku ktorému sa zostavuje účtovná závierka, a účtujú sa s vplyvom na výsledok hospodárenia.

Prijaté a poskytnuté preddavky v cudzej mene prostredníctvom účtu vedeného v tejto cudzej mene sa prepočítavajú na menu euro referenčným výmenným kurzom určeným a vyhláseným Európskou centrálnou bankou alebo Národnou bankou Slovenska v deň predchádzajúci dňu uskutočnenia účtovného prípadu. Ku dňu, ku ktorému sa zostavuje účtovná závierka, sa už neprepočítavajú.

Prijaté a poskytnuté preddavky v cudzej mene na účet zriadený v eurách a z účtu zriadeného v eurách sa prepočítavajú na menu euro kurzom, za ktorý boli tieto hodnoty nakúpené alebo predané. Ku dňu, ku ktorému sa zostavuje účtovná závierka, sa už neprepočítavajú.

Čl. III
Informácie o údajoch na strane aktív súvahy

A Neobežný majetok

1. Dlhodobý nehmotný majetok a dlhodobý hmotný majetok

a) **prehľad o pohybe dlhodobého majetku** (tabuľka č.1)

Software – vyradenie likvidáciou z dôvodu zastaralosti a neaktuálnosti, neplatnej licencie.

Budovy , stavby – odpredaj bytov podnájomníkom po bývalom ŠH Šurany a Zlaté Moravce, demolácia mosta v Preseľanoch a výstavba nového mosta v Kolárove, zverenie majetku po rekonštrukcii do správy OvZP – SOŠ Továrnicka ul. Topoľčany, SOŠ technická Šurany, Gymnázium J.F. Šaľa, Galéria umenia Nové Zámky, Tribečské osvetové stredisko Topoľčany, odňatie budovy Gymnázium Želiezovce a následná zámenná zmluva s Mestom Želiezovce.

Stroje, prístroje a zariadenia – vyradenie likvidáciou v bývalom ŠH Šurany a prenajatého majetku v RSÚC Nitra, prenajatého majetku v neziskovej organizácii Nemocnice s poliklinikami, n.o. Nitra. Zverené do správy stroje, prístroje a zariadenia pre OvZP – ZSS SVETLO Olichov, ZSS BORINKA Nitra, ZSS VEK NÁDEJE Nové Zámky, ZSS CLEMENTIA Kovarce, SOŠ Kravany nad Dunajom.

Dopravné prostriedky – vyradenie likvidáciou prenajatých dopravných prostriedkov v RSÚC, a.s. Nitra a prenajatých dopravných prostriedkov v Nemocnice s poliklinikami, n.o. Nitra. Vyradenie predajom Traktora Z12011 v bývalom ŠH Šurany.

Základné stádo – predaj kravy a dojnice.

Pozemky – odňatie zo správy OvZP - ZSS DAFNÉ Nová Stráž, Gymnázium Topoľčany, SOŠ obchodu a služieb Komárno, Gymnázium Golianova ul. Nitra, Gymnázium Želiezovce a následná zámena pozemkov s Mestom Želiezovce.

b) **spôsob a výška poistenia** dlhodobého nehmotného majetku a dlhodobého hmotného majetku

Spôsob poistenia	Výška poistenia €
Súbor budov, hál a stavieb, súbor hnuteľného majetku vrátane DHM, súbor zásob, súbor strojov, prístrojov a zariadení, obstaranie hmotných investícií a súbor prevzatého majetku po zrušených organizáciách, prenajatý majetok n.o. **Živelné poistenie** do výšky 223 062 927,35 €	32 589,38
Súbor budov, hál a stavieb, súbor hnuteľného majetku vrátane DHM, súbor zásob, súbor strojov, prístrojov a zariadení, obstaranie hmotných investícií a súbor prevzatého majetku po zrušených organizáciách, prenajatý majetok n.o. **Odcudzenie** do výšky 1 063 138,51 €	2 274,82
Súbor strojov, prístrojov a zariadení (hnuteľný majetok po zrušených organizáciách, prenajatý majetok n.o.) **Stroje** do výšky 49 790,96 €	224,06
Súbor elektronických prístrojov a zariadení v zrušených organizáciách, (prenajatý majetok n.o.) **Elektronik**a do výšky 49 790,96 €	224,06
Súbor skiel (hnuteľný a nehnuteľný majetok po zrušených organizáciách, prenajatý majetok n.o.) **Sklo** do výšky 13 277,78 €	464,71
Zodpovednosť poisteného za škodu, ktorá vznikne inému v súvislosti s činnosťou poisteného **Za škodu** do výšky 663 878,38 €	2 365,07
Poistenie za škodu spôsobenú prevádzkou motorového vozidla Havarijne a úrazové poistenie nemenovaných osôb prepravovaných motorovými vozidlami	62 586,13

c) **opis a hodnota dlhodobého majetku vo vlastníctve účtovnej jednotky alebo v správe účtovnej jednotky**

Majetok, ku ktorému **má** účtovná jednotka vlastnícke právo	**Suma**
Softvér	1 158 085,07
Ostatný dlhodobý nehmotný majetok (019)	276 339,95
Pozemky	12 526 261,58
Budovy, stavby	169 134 883,53
Stroje, prístroje, zariadenia, inventár	20 055 317,09
Dopravné prostriedky	13 115 648,03
Umelecké diela a zbierky	55 510,99

d) **opis a hodnota majetku**, ku ktorému účtovná jednotka **nemá vlastnícke právo**

Majetok, ku ktorému **nemá** účtovná jednotka vlastnícke právo	**Suma**
Majetok, ktorý využíva účtovná jednotka na základe zmluvy o výpožičke	**KIA CEED** 1,4 EX E.č. BA 944 UM – v hodnote 14 742,61 € Zmluva o výpožičke SORO **Výpočtová technika** 7 710,00 € Zmluva o výpožičke SORO **SW – Rozšírenie funkčnosti IS SŠP O AC – NSK** 2 260 549,80 € Zmluva o VÝP. 2555/2010/EO

e) opis dôvodov **zvýšenia, zníženia a zrušenia opravných položiek** k dlhodobému nehmotnému majetku a dlhodobému hmotnému majetku.

Druh DM	Suma OP	Dôvod zvýšenie, zníženia a zrušenia OP
2001011 Dvojgaráž Komárno	37,00	OP sa znížila o sumu ročného odpisu
1000243 Odchovňa mladého dobytka, Levice - Géňa	681,00	OP sa znížila o sumu ročného odpisu
1000244 Sociálno-administatívna budova, Levice - Géňa	978,00	OP sa znížila o sumu ročného odpisu
1000339 Budova SOŠ Komárno	1 793,00	OP sa znížila o sumu ročného odpisu
1000034 Budova Čifáre - Pata	3 316,00	OP sa znížila o sumu ročného odpisu
1000419 Sklad Čifáre - Pata	405,00	OP sa znížila o sumu ročného odpisu
Spolu za IM	**7 210,00**	

2. Dlhodobý finančný majetok

a) **prehľad o pohybe dlhodobého finančného majetku** - tabuľka č.1

1. Dňom 10. 9. 2013 vstúpila dcérska spoločnosť Služby NSK, s .r.o. Nitra do likvidácie. Nitriansky samosprávny kraj tvoril v roku 2013 opravnú položku vo výške 5 000,00 € na celý vklad NSK do obchodnej spoločnosti. Z obchodného registra Okresného súdu Nitra, oddiel Sro vložka číslo 31033/N bola dňom 25.02.2014 vymazaná obchodná spoločnosť Služby NSK, s.r.o v likvidácii, so sídlom Kupecká 3, 949 01 Nitra, IČO 46559922 na základe zápisnice z valného zhromaždenia zo dňa 05.09.2013 o zrušení spoločnosti s likvidáciou ku dňu 10.09.2013 a zápisnice z valného zhromaždenia zo dňa 20.02.2014 o schválení účtovnej závierky, konečnej správy o priebehu likvidácie, návrhu rozdelenia likvidačného zostatku a súhlasu správcu dane s výmazom obchodnej spoločnosti z obchodného registra zo dňa 02.01.2014. Na základe toho NSK v roku 2014 zrušil opravnú položku na finančný majetok vo výške 5 000,00 € a znížil hodnotu finančného majetku o čiastku 5 000,00 €.

b) opis dôvodov **zvýšenia, zníženia a zrušenia** opravných položiek k dlhodobému finančnému majetku

Druh DFM	Suma OP	Dôvod zvýšenie, zníženia a zrušenia OP
Služby NSK, s.r.o. Nitra	-5 000,00	Dňom 25.02.2014 bola dcérska obchodná spoločnosť Služby NSK, s.r.o. Nitra vymazaná z obchodného registra. Nitriansky samosprávny kraj zrušil na finančný majetok opravnú položku vo výške 5 000,00 € vo výške vkladu NSK do obchodnej spoločnosti.

3. Majetkové podiely účtovnej jednotky v iných spoločnostiach

Informácia o spoločnostiach, v ktorých má účtovná jednotka majetkový podiel (riadky 025 až 026 súvahy):

Názov spoločnosti	Právna forma	Základné imanie (ZI) spoločnosti v peňažných jednotkách	Podiel ÚJ na základnom imaní (ZI) spoločnosti v %	Podiel ÚJ na hlasovacích právach v %	Hodnota vlastného imania spoločnosti v eurách k 31.12. 2014	Hodnota vlastného imania spoločnosti v eurách k 31.12. 2013	Účtovná hodnota vykázaná v súvahe ÚJ k 31.12. 2014	Účtovná hodnota vykázaná v súvahe ÚJ k 31.12. 2013
35960736 RSÚC Nitra, a.s.	a.s.	170 000,00	100	100	3 074 726,75	3 316 494,80	186 596,95	186 596,95
36565482 ENERGO-SK, a.s. Nitra	a.s.	2 177 190,00	100	100	1 681 626,81	1 675 852,27	2 177 190,00	2 177 190,00
45963797 Lekáreň Salix, s.r.o. Levice	s.r.o.	10 000,00	100	100	103 097,52	-29 754,67	10 000,00	10 000,00
Služby NSK, s.r.o. Nitra	s.r.o.	-	-	-	-	-	0	5 000,00
Spolu		**2 357 190,00**	**x**	**x**	**4 859 451,08**	**4 962 592,40**	**2 373 786,95**	**2 378 786,95**

a) významné položky ostatného dlhodobého finančného majetku (riadok 031 súvahy):

Významné položky ostatného DFM	Hodnota k 31.12.2014	Hodnota 31.12.2013
BIOMIN, a.s. Trnava	2 000,00	2 000,00
Slovenské biologické služby, a.s. Banská Bystrica	272,00	272,00
Agrostav, a.s. v likvidácii Topoľčany	2 322,00	2 322,00
Prvá komunálna finančná, a.s. Nitra	16 600,00	16 600,00
Majetkový holding, a.s. Bratislava	265,60	265,60

B Obežný majetok

1. Zásoby

a) spôsob a výška **poistenia zásob**

Druh zásob	Spôsob poistenia	Výška poistenia €
Poistná zmluva č. 080-2008-470 zo dňa 22.8.2008 – poistenie zásob ako súčasť poistenia hnuteľného a nehnuteľného majetku	poistenie zásob	30 577,35

2. Pohľadávky

a) **opis významných pohľadávok** podľa jednotlivých položiek súvahy

Pohľadávky	Riadok súvahy	Hodnota pohľadávok	Opis
378 – Iné pohľadávky dlhodobé	059	12 240,00	Predaj vodovodu Obci Ľudovítová
318 – Pohľadávky z nedaňových príjmov obcí a VÚC a RO	068	2 019 141,79	Predpis 1/14 právne nárokovateľný záväzok za nemocnice, n.o.- zrušená nájomná zmluva
318 – Pohľadávky z nedaňových príjmov obcí a VÚC a RO	068	90 059,10	Prevzaté pohľadávky po zrušených OVZP – RODUP, a bežné nájomné po podnájomníkoch v priestoroch bývalej Nemocnice Šaľa – JUBO, MPG, Ha Nguyen, Gymnázium Želiezovce
318 – Pohľadávky z nedaňových príjmov obcí a VÚC a RO	068	201 113,97	Prevzaté pohľadávky po zrušenej OVZP SZAP
318 – Pohľadávky z nedaňových príjmov obcí a VÚC a RO	068	130 097,85	Prevzaté pohľadávky po zrušených OVZP – SOŠ Ko-márno, ŠH Komárno, podnájomníci Nemocnica Šaľa
318 – Pohľadávky z nedaňových príjmov obcí a VÚC a RO	068	2 500,00	Etická komisia
378 – Iné pohľadávky	081	1 529 765,84	Prevzaté pohľadávky od ENERGO-SK po nemocniciach, n.o.
378 – Iné pohľadávky	081	766,48	Predaj vodovodu Obci Ľudovítová, predpis

			pohľadávky na poistné pri ZPC
378 – Iné pohľadávky	081	113 106,86	Prevzaté pohľadávky po zrušenej OVZP SZAP
378 – Iné pohľadávky	081	12 585,98	Brusel, vecné bremeno, pokuta Lekáreň u Škorpióna
372 – Transfery a ostatné zúčtovanie so subjektami mimo VS	084	44 822,62	Pohľadávky z vyúčtovaných transferov v zmysle VZN – školstvo, kultúra, šport, sociálne, LEADER
Spolu		**4 156 200,49**	

b) **vývoj opravnej položky** k pohľadávkam - tabuľka č.3
Opis dôvodov **tvorby, zníženia a zrušenia** opravných položiek k pohľadávkam

Pohľadávky	Suma OP	Dôvod tvorby, zníženia a zrušenia OP
3910022/318 – Pohľadávky z nedaňových príjmov obcí a VÚC a RO	-46,16	**Zníženie OP** – úhrada pohľadávky Zoltán Szabó
3911100/318 – Pohľadávky z nedaňových príjmov obcí a VÚC a RO	-12 555,69	**Zníženie OP** – zaplatená pohľadávka RODUP, CORTE, AGROBALKÁN
3911126/318 – Pohľadávky z nedaňových príjmov obcí a VÚC a RO	-773,16 +379,62	**Zníženie OP** – zaplatené nájomné Nagy, Nagyová **Zvýšenie OP** – nedoplatky nájomné Nagy, Hegedus
3911500/318 – Pohľadávky z nedaňových príjmov obcí a VÚC a RO	-3 126,32 +14 028,15	**Zníženie OP** – úhrada nájomného Borovička, Kopčáková, Ferus, Zachar, Varga, Ujlakyová, Šimoňák, Mariník **Zvýšenie OP** – nedoplatok faktúr Etická komisia, nedoplatky za nájomné a vodu Ferus, Priekopa, Rybár, Pavlovič, Strážovská,
3911800/318 – Pohľadávky z nedaňových príjmov obcí a VÚC a RO	+6 040,35	**Zvýšenie OP** – nájomné JUBO, MPG, HaNguyen
3910701/318 - Pohľadávky z nedaňových príjmov obcí a VÚC a RO	-26 597,07	**Zníženie OP** – zaplatená pohľadávka IMUNA
3911700/378 – Iné pohľadávky	+1 000,00	**Tvorba OP** – pokuta lekáreň u Škorpióna

c) pohľadávky podľa **doby splatnosti** (riadky 048 a 060 súvahy) - tabuľka č.4
Nitriansky samosprávny kraj má k 31. 12. 2014 vo svojom účtovníctve pohľadávky v celkovej výške 4 156 200,49 €, z toho dlhodobé pohľadávky vo výške 12 240,00 €, čo predstavuje pohľadávka za predaj vodovodu Obci Ľudovítová, na ktorú je dohodnutý splátkový kalendár do roku 2032. Pohľadávky v lehote splatnosti vo výške 130 389,52 € predstavujú hlavne pohľadávky z bežného nájomného predpísaného podnájomníkom a po lehote splatnosti vo výške 4 025 810,97 €

predstavujú hlavne prevzaté pohľadávky po zrušených rozpočtových a príspevkových organizáciách a postúpené pohľadávky od ENERGO-SK, a.s. a pohľadávky za neuhradené nájomné.

d) pohľadávky podľa **zostatkovej doby splatnosti** (riadky 048 a 060 súvahy) - tabuľka č.4
Pohľadávky so zostatkovou dobou splatnosti do jedného roka vo výške 118 149,52 € sú pohľadávky od bežných podnájomníkov od jedného do piatich rokov vrátane vo výške 3 600,00 € a pohľadávka so zostatkovou dobou splatnosti dlhšou ako päť rokov vo výške 8 640,00 € predstavuje dlhodobá pohľadávka za predaj vodovodu Obci Ľudovítová.

3. Finančný majetok

a) opis významných zložiek **krátkodobého finančného majetku**

Krátkodobý finančný majetok	Zostatok k 31.12.2014
221 – Bežný účet	18 332 479,20
261 – Peniaze na ceste	9 610,91
211 - Pokladnica	1 781,12

4. Poskytnuté návratné finančné výpomoci (riadky 098 a 104 súvahy):
Popis a hodnota poskytnutých návratných finančných výpomoci podľa jednotlivých druhov výpomocí v členení na **dlhodobé** návratné výpomoci a **krátkodobé** návratné finančné výpomoci

Názov dlžníka	Výnos v %	Mena	Dátum splatnosti	Výška návratnej finančnej výpomoci k 31.12.2014	Výška návratnej finančnej výpomoci k 31.12.2013
Nemocnice s poliklinikami, n.o.	neúročené	EUR	30.09.2014	0	612 773,00
Nemocnice s poliklinikami, n.o.	neúročené	EUR	28.02.2016	421 000,37	497 735,93
Nemocnice s poliklinikami, n.o.	neúročené	EUR	31.05.2017	895 644,81	895 644,81
Lekáreň Salix, s.r.o. Levice	neúročené	EUR	31.10.2014	0	20 000,00

5. Časové rozlíšenie
Významné položky časového rozlíšenia **nákladov budúcich období** a **príjmov budúcich období**

Opis jednotlivých významných položiek časového rozlíšenia	Zostatok k 31.12.2014
Náklady budúcich období spolu z toho:	**24 070,05**
- Predplatné	2 840,98
- Poistné	9 440,92
- údržba	11 788,15
Príjmy budúcich období spolu z toho:	**18 148,96**
- nájomné	18 148,96

Čl. IV
Informácie o údajoch na strane pasív súvahy

A Vlastné imanie - tabuľka č.5

Názov položky	Opis jednotlivých položiek a opis zmien jednotlivých položiek vlastného imania, najmä zmeny oceňovacích rozdielov, opravy významných chýb minulých rokov
428 3000 – Nevysporiadaný VHMR – opravy minulých rokov	+113,50/Oprava účtovania majetku – novozaradený majetok ZSS Vek nádeje Nové Zámky
428 3000 – Nevysporiadaný VHMR – opravy minulých rokov	+5 364,00/Zaradenie žriebät – SOŠ poľnohospodárska Šaľa
428 3000 – Nevysporiadaný VHMR – opravy minulých rokov	-1 043,15/Oprava účtovania majetku – oprava účtu 028 Gymnázium Nové Zámky
428 3000 – Nevysporiadaný VHMR – opravy minulých rokov	-10 588,86/Oprava účtovania majetku – doúčtovanie oprávok 083 Tekovská knižnica Levice
428 3000 – Nevysporiadaný VHMR – opravy minulých rokov	+0,10/Oprava účtovania zostatkovej hodnoty majetku ZSS Vek nádeje Nové Zámky
428 3000 – Nevysporiadaný VHMR – opravy minulých rokov	-1 621,54/Oprava účtovania odvodu príjmov ZSS DAFNÉ Nová Stráž
428 3000 – Nevysporiadaný VHMR – opravy minulých rokov	+452 654,76/Oprava účtovania majetku – novonájdený majetok po zrušenej organizácii ŠH Levice
428 3000 – Nevysporiadaný VHMR – opravy minulých rokov	+84 528,77/Oprava účtovania majetku – odúčtovanie majetku zo ŠR – SOŠ L. Bielika Levice
428 3000 – Nevysporiadaný VHMR – opravy minulých rokov	-84 528,77/Oprava účtovania majetku – zaúčtovanie majetku zo ŠR prostredníctvom zriaďovateľa – SOŠ L. Bielika Levice
428 3000 – Nevysporiadaný VHMR – opravy minulých rokov	-590,71/Oprava predpisu pohľadávky – ZSS MOJ DOMOV Topoľčany
428 2013 – Nevysporiadaný VHMR – VH z roku 2013	+ 5 444 957,57/Preúčtovanie VH z roku 2013

B Záväzky

1. Rezervy - tabuľka č.6-7
Predpokladaný rok použitia rezerv

Názov položky	Predpokladaný rok použitia
Zamestnanecké požitky – odchodné, jubileá, - 30 000,00 €	2015
Nevyfakturované dodávky a služby – Rezerva na nevyfakturované služby, na nevyfakturo-vané služby lekárov – na posudky a nevyfakturované prevádzkové náklady - 8 750,00 €	2015
Náklady na zostavenie, overenie, zverejnenie ÚZ a výročnej správy týkajúcej sa vykazovaného účtovného obdobia – 11 640,00 €	2015
Prebiehajúce a hroziace súdne spory – 4 633 674,09 €	2015
Iné – Rezerva tvorená na stratu dopravných spoločností ARRIVA – 100 000,00 €	2015

2. Záväzky podľa doby splatnosti
a) záväzky podľa **doby splatnosti** (riadky 140 a 151 súvahy) - tabuľka č.8
Nitriansky samosprávny kraj má vo svojom účtovníctve záväzky v celkovej výške 3 889 492,81 €, z toho dlhodobé záväzky – záväzky zo sociálneho fondu vo výške 3 503,09 €. Všetky záväzky sú v lehote splatnosti.

b) záväzky podľa **zostatkovej doby splatnosti** (riadky 140 a 151 súvahy) - tabuľka č.8
Záväzky so zostatkovou dobou splatnosti od jedného do piatich rokov vrátane predstavujú záväzky zo sociálneho fondu vo výške 3 503,09 €.

c) **popis významných položiek záväzkov**

Záväzok	Hodnota záväzku	Opis
321 – Dodávatelia - investiční	871 920,01	Eurovia SK, a.s. Košice – Barca, modernizácia ciest Nitra 2. etapa
321 – Dodávatelia - investiční	1 563 609,49	SKANSKA SK, a.s. Bratislava, modernizácia ciest Topoľčany 2. etapa.
321 – Dodávatelia - neinvestiční	518 152,27	Regionálnej správe a údržbe ciest, a.s. Nitra za údržbu ciest II. a III. triedy
321 – Dodávatelia - neinvestiční	6 665,75	Slovak telecom, a.s. Bratislava, Slovakia online s.r.o. Bratislava, T-mobile, a.s. Bratislava za telekomunikačné služby
321 – Dodávatelia - neinvestiční	8 361,14	ENERGO-SK, a.s. Nitra za dodávku tepla, plynu a elektrickej energie
321 – Dodávatelia - neinvestiční	1 988,74	Západoslovenskej vodárenskej spoločnosti Nitra, KomVak, a.s. Komárno za vodné a stočné
321 – Dodávatelia - neinvestiční	8 490,90	SBS 1 , s.r.o. Hokovce, DUG, s.r.o. Rimavská Sobota za strážnu službu
321 – Dodávatelia - neinvestiční	7 664,46	Forlife, n.o. Komárno za vykonanú údržbu majetku
321 – Dodávatelia - neinvestiční	5 496,00	Euroformes, a.s. Žilina za elektonizáciu služieb
321 – Dodávatelia - neinvestiční	4 176,00	Z-com, s.r.o. Zlaté Moravce za publikáciu pre SORO
321 – Dodávatelia - neinvestiční	1 344,00	Maxmedia, s.r.o. Nitra za novoročný príhovor predsedu NSK
321 – Dodávatelia - neinvestiční	2 460,00	JUDr. Ďuran a JUDr. Dušek za právne služby
321 – Dodávatelia - neinvestiční	2 400,00	MICROCOMP, s.r.o Nitra, virtuálna sieť 12/2014
321 – Dodávatelia - neinvestiční	1 275,00	PRODUKTIVITA, s.r.o. Bratislava, projekt historické pamiatky múzeí
324 – Prijaté preddavky	73 818,71	Preddavky platené nájomníkmi v bývalej Nemocnici s poliklinikou Šaľa za dodané energie
379 – Iné záväzky	32 400,99	Predpis odmien poslancov za 12/2014, predpis zrážky zo mzdy zamestnancov na odborovú organizáciu, predpis zrážky za telefóny

		poslancov, záväzok z príkaznej zmluvy, mandátnej zmluvy, záväzok voči DINERS
331 - Zamestnanci	198 788,05	Predpis čistých miezd zamestnancov za 12/2014
336 – Zúčtovanie s orgánmi sociálneho zabezpečenia	138 618,72	Predpis odvodu poistného do zdravotných poisťovní a SP za zamestnanca a zamestnávateľa 12/2014
342 – Ostatné priame dane	36 990,42	Predpis dane z príjmu fyzických osôb za decembrové mzdy zamestnancov a odmien poslancov ZNSK.
371 – Zúčtovanie s Európskymi spoločenstvami	400 334,46	Prijaté finančné prostriedky za projekt COMENIUS a za projekty rozpočtových organizácií

3. Bankové úvery a ostatné prijaté návratné finančné výpomoci

a) dlhodobé bankové úvery a krátkodobé bankové úvery - tabuľka č.9

Nitriansky samosprávny kraj má čerpané dva dlhodobé investičné úvery, výška istiny k 31. 12. 2014 predstavuje čiastku 29 694 425,40 €, kde dlhodobá časť predstavuje čiastku 27 227 752,20 € a krátkodobá časť je vo výške 2 466 673,20 €. Za rok 2013 bol v tabuľke úver vykázaný len v dlhodobej časti v celkovej výške 32 161 098,60 €. V roku 2014 vynaložil Nitriansky samosprávny kraj na splácanie úrokov čiastku 527 401,63€.

b) **popis zabezpečenia** dlhodobého bankového úveru alebo krátkodobého bankového úveru

Druh bankového úveru podľa splatnosti /krátkodobý, dlhodobý/	Popis zabezpečenia dlhodobého bankového úveru alebo krátkodobého bankového úveru
46/ZF/2011 Termínovaný VÚB - dlhodobý	bez zábezpeky
241/AUCC/11 Investičný SLSP - dlhodobý	bez zábezpeky

4. Časové rozlíšenie

a) popis významných položiek časového rozlíšenia **výdavkov budúcich období** a **výnosov budúcich období**

Popis významnej položky časového rozlíšenia	Zostatok k 31.12.2014 v €
Výdavky budúcich období spolu z toho:	**81,96**
3831000 – centrálny depozitár - výpis zo zoznamu akcionárov	81,96
Výnosy budúcich období spolu z toho:	**32 481 644,61**
3840300 –VBO majetok na 042, projekty	3 813 878,03
3841000 –VBO – nájomné prijaté vopred	1 610,58
3841100 –VBO- kap. transfer zo ŠR pre RO	4 431 482,06
3842100 – VBO – kap. transfer zo ŠR pre PO	3 582 296,70
3843100 - VBO majetok z KT zo ŠR, EU, a ostatné VS	20 298 408,97
3843400 – VBO majetok KT od ostatných subjektov mimo ver. správy	201 804,79
3844000 - VBO majetok združené prostriedky Šaľa	135 745,28
3847000 – VBO –OvZP rozpočtové organizácie	16 218,20

b) informácia o **prijatých kapitálových transferoch** zaúčtovaných na účte 384

Kapitálový transfer	Zúčtovanie do výnosov budúcich období v €
Najvýznamnejšie archeologické a historické pamiatky v zbierkach múzeí NSK – účet 3843100	24 556,58
Dotácie pre zariadenia sociálnych služieb – účet 3843100	197 594,00
Rekonštrukcia a modernizácia Pedagogickej a soc. akadémie v Leviciach – účet 3843100	538 820, 22
Rekonštrukcia a modernizácia budovy gymnázia v Topoľčanoch – účet 3843100	422 838,76
III.Etapa Galéria umenia Nové Zámky – účet 3843100	7 304,13
Rekonštrukcia a modernizácia učebných pavilónov Zlaté Moravce – účet 3843100	617 111,44
Najvýznamnejšie archeologické a historické pamiatky v zbierkach múzeí NSK – účet	126 025,98

3840300	
Elektronizácia služieb NSK – účet 3840300	95 076,00
Rekonštrukcia a modernizácia budov Združenej strednej školy drevárskej a nábytkárskej v Topoľčanoch – účet 3840300	131 440,18

Čl. V
Informácie o výnosoch a nákladoch

1. Výnosy - popis a výška významných položiek výnosov

Popis /číslo účtu a názov/	Suma
a) tržby za vlastné výkony a tovar	0,00
b) zmena stavu vnútroorganizačných zásob	0,00
c) aktivácia	0,00
d) daňové a colné výnosy a výnosy z poplatkov	77 675 517,24
632 - Daňové výnosy samosprávy	77 628 866,12
- podielové dane - FO	56 867 608,69
- daň z motorových vozidiel	20 761 257,43
633 - Výnosy z poplatkov	46 651,12
- správne poplatky	46 651,12
e) finančné výnosy	28 104,13
662 - Úroky	24 284,60
668 - Ostatné finančné výnosy	3 752,00
f) mimoriadne výnosy	0,00
g) výnosy z transferov a rozpočtových príjmov v obciach, VÚC a v RO a PO zriadených obcou alebo VÚC	14 084 374,33
693 - Výnosy samosprávy z bežných transferov zo ŠR	903 237,67
- bežný transfer na projekty NSK	717 695,99
- bežný transfer na prevádzku SORO	122 163,79
694 - Výnosy samosprávy z kapitálových transferov zo ŠR	773 815,53
- zúčtovanie kapitálového transferu zo ŠR za NSK	577 538,39
- zúčtovanie kapitálového transferu zo ŠR za RO	121 981,09
- zúčtovanie kapitálového transferu zo ŠR za PO	74 296,05
695 - Výnosy samosprávy z bežných transferov od EÚ	62 262,63
696 - Výnosy samosprávy z kapitálových transferov od EÚ	10 768,50
- zúčtovanie kapitálového transferu od EÚ	
698 - Výnosy samosprávy z kapitálových transferov od ostatných subjektov mimo verejnej správy	2 587,00
699 - Výnosy samosprávy z odvodu rozpočtových príjmov	12 331 849,85
- zinkasované príjmy RO	11 213 694,09
- nezikasované príjmy k 31. 12.	1 098 435,51
- Zúčtovanie VBO od RO	19 720,25
h) ostatné výnosy	1 398 872,80
645 - Ostatné pokuty, penále a úroky z omeškania	2 400,00
648 - Ostatné výnosy	1 041 158,07
- Výnosy z prenajatého majetku	767 181,02
- Výnosy z faktúr ETICKÁ KOMISIA	93 600,00
- Refundácie z minulých rokov	85 588,58
i) zúčtovanie rezerv, opravných položiek, časového rozlíšenia	5 434 926,53
653 - Zúčtovanie ostatných rezerv z prevádzkovej činnosti	5 379 618,13
658 - Zúčtovanie ostatných opravných položiek z prevádzkovej činnosti	50 308,40

2. Náklady - popis a výška významných položiek nákladov

Popis /číslo účtu a názov/	Suma
a) spotrebované nákupy	585 186,00
501 - Spotreba materiálu	371 816,83
502 - Spotreba energie	213 369,17
- elektrická energia	76 736,90
- voda	13 485,36
- plyn	123 146,91
b) služby	14 089 561,33
511 - Opravy a udržiavanie	12 368 581,62
- Opravy a údržba výpočtovej techniky	91 973,02
- Opravy a údržba telekomunikačnej techniky	199,00
- Opravy a údržba strojov, prístrojov	18 201,11
- Opravy a údržba budov	138 252,66
- Opravy a údržba ostatná	19 188,19
- Opravy a údržba ciest II. a III. triedy	12 100 767,64
512 - Cestovné	117 442,14
513 - Náklady na reprezentáciu	65 002,93
518 - Ostatné služby	1 538 534,64
- Nájom budov	155 639,16
- Školenia, kurzy, porady	18 141,35
- Konkurzy, súťaže	18 790,00
- Stočné	11 008,76
- Propagácia, reklama inzercia	140 213,21
- Prenájom strojov, prístrojov a zariadení	912,35
- Iné služby	232 408,32
- Strážna služba	117 917,52
- Právne a ekonomické poradenstvo	39 117,28
- Štúdie, expertízy	40 046,10
- Doprava a preprava	241,90
- Ostatné špeciálne služby	648 618,43
- Telekomunikačné služby	73 558,82
- Poštové služby	26 081,44
- Náhrady na audit	15 840,00
c) osobné náklady	4 861 097,10
521 - Mzdové náklady	3 306 157,39
524 - Zákonné sociálne náklady	1 263 226,47
527 - Zákonné sociálne náklady	262 381,04
d) dane a poplatky	145 556,00
532 - Daň z nehnuteľností	125 098,52
538 - Ostatné dane a poplatky	20 457,48
- Dane a poplatky	17 095,21
- Spotreba kolkov	1 244,31
- Koncesionárske poplatky	955,92
- Diaľničné známky, mýto	1 162,04
e) odpisy, rezervy a opravné položky	7 153 582,94
551 - Odpisy DNM a DHM	2 348 070,73
553 - Tvorba ostatných rezerv	4 784 064,09
558 - Tvorba ostatných opravných položiek	21 448,12
f) finančné náklady	639 669,29
562 - Úroky	527 401,63
568 - Ostatné finančné náklady	112 151,54
- bankové poplatky	1 783,62
- poistenie majetku	43 003,66
- poistenie pri ZPC	407,78
- povinné zmluvné a havarijne poistenie	61 600,70
- ostatné	5 355,78

g) mimoriadne náklady	0,00
h) náklady na transfery a náklady z odvodov príjmov	70 498 144,69
584 - Náklady na transfery z rozpočtu obce, VÚC do RO, PO zriadených obcou alebo VÚC	43 863 825,14
- bežný transfer RO	24 033 707,69
- bežný transfer PO	4 657 773,64
- zúčtovanie kapitálového transferu u zriaďovateľa RO	1 618 314,94
- zúčtovanie kapitálového transferu u zriaďovateľa PO	1 662 339,22
- vlastné príjmy RO	11 891 689,62
585 - Náklady na transfery z rozpočtu obce, VÚC ostatným subjektov verejnej správy	217 860,78
586 - Náklady na transfery z rozpočtu obce, VÚC subjektov mimo verejnej správy	26 415 375,03
587 - Náklady na ostatné transfery	1 083,74
i) ostatné náklady	466 957,00
541 - ZC predaného DNM a DHM	118 013,29
545 - Ostatné pokuty, penále a úroky z omeškania	54,67
546 - Odpis pohľadávky	2 741,23
548 - Ostatné náklady na prevádzkovú činnosť	346 147,81
j) dane z príjmov	4 602,52
591 - Splatná daň z príjmov	4 602,52

3. Náklady voči audítorovi alebo audítorskej spoločnosti

Osobitné náklady podľa zákona o účtovníctve § 18 ods.6	
Náklady voči audítorovi alebo audítorskej spoločnosti v členení na náklady za:	
a) overenie účtovnej závierky	15 840,00 €

Čl. VI
Informácie o údajoch na podsúvahových účtoch

1. Ďalšie informácie

Druh položky	Hodnota	Účet
Odpísané pohľadávky	578 725,91	7811000-DHM-podsúvaha – odpísané pohľadávky
Iné	744 487,27	7510100-DHM-podsúvaha - ÚNSK
	377 432,49	7510200-DHM-podsúvaha - soc.zar.
	14 630,40	7510400-DHM-podsúvaha – Cykloturistické značenie NSK
	199,16	7512200-DHM-podsúvaha - ŠH Levice - Geňa
	2 307,89	7512300-DHM-podsúvaha - ŠH Zlaté Moravce
	1 006 250,92	7512600-DHM-podsúvaha - NSP TO
	850 975,81	7512700-DHM-podsúvaha - NSP LV
	83 288,07	7512800-DHM-podsúvaha - NSP Šaľa
	294 825,35	7512900-DHM-podsúvaha - NSP KOMÁRNO
	1,20	7513000-DHM-podsúvaha - RSÚC
	2 287 570,98	7520100-DHM-podsúvaha - ÚNSK
	1 176,77	7712000-DHM-podsúvaha - SOŠ KN
	47 467,30	7831000-DHM-podsúvaha - Rozvojový plán NUTS II Záp.

Čl. VII
Informácie o iných aktívach a iných pasívach

1. Iné aktíva a iné pasíva

a) **opis a hodnota iných aktív**, ktorými sa rozumie možný majetok, ktorý vznikol v dôsledku minulých udalostí a ktorého existencia alebo vlastníctvo závisí od toho, či nastane alebo nenastane jedna alebo viac neistých udalostí v budúcnosti, ktorých vznik nezávisí od účtovnej jednotky - tabuľka č.10.

riadok 03 obsahuje údaje o budúcom práve účtovnej jednotky zo zmlúv o poskytnutí nenávratného finančného príspevku.

Názov poskytovateľa nenávratného finančného príspevku	Číslo zmluvy	Predmet zmluvy	Hodnota zmluvy v €	Hodnota prefinancovaných nákladov z vlastných prostriedkov NSK alebo z úverových zdrojov neuhradených/nerefundovaných poskytovateľom NFP k 31.12.2014 v €
Ministerstvo pôdohospodárstva a rozvoja vidieka SR	Z2211012080301	Rekonštrukcia a modernizácia budov Združenej strednej školy drevárskej a nábytkárskej TO	377 262,00	229 759,21
VATI Budapešť	2076/2012	HUSKI II.	30 340,00	22 464,18
Ministerstvo kultúry SR	21120120001	Digitalizácia múzeí	991 102,18	2 702,28
Ministerstvo pôdohospodárstva a rozvoja vidieka SR	Dodatok č. 3 k Zmluve o financovaní výkonu činností SO/RO pre ROP, zverejnený pod č. 1484/2014	Refundácia nákladov spojených s výkonom delegovaných právomocí SO/RO pre ROP v NSK v rokoch 2012-2013	531 665,45	201 669,21
Ministerstvo pôdohospodárstva a rozvoja vidieka SR	Z2216012003301	Informovanie a publicita SO/RO pre ROP v NSK v rokoch 2010-2015	36 000,00	1 423,10
Európsky fond regionálneho rozvoja, štátny rozpočet HU a štátny rozpočet SR	1239/2009OZVaCR	Všeobecný rámec pre implemen-táciu úloh RIB na základe schvá-leného Dátového formulára pre technickú asistenciu a finan-čných pravidiel	141 130,00	9 651,48

b) **opis a hodnota iných pasív**, vyplývajúcich zo súdnych rozhodnutí, z poskytnutých záruk, zo všeobecne záväzných právnych predpisov, z ručenia podľa jednotlivých druhov ručenia, takýmito inými pasívami sú:

1. **možná povinnosť**, ktorá vznikla ako dôsledok minulej udalosti a ktorej existencia závisí od toho, či nastane alebo nenastane jedna alebo viac neistých udalostí v budúcnosti, ktorých vznik nezávisí od účtovnej jednotky,

Prehľad súdnych sporov Nitrianskeho samosprávneho kraja za rok 2014

1.
Podrobný popis súdneho sporu: **Číslo konania: 8C/46/2012** Zlatica Brányiková, bytom Svodov 119,937 01 Želiezovce Vo veci o zaplatenie sumy 552,44 eur s prísl.
Dátum vzniku súdneho sporu: 21.11.2012; bolo odročené na 19.12.2012
Čiastka o ktorú sa vedie súdny spor: 552,44 eur s prísl.
Štádiu rozpracovania súdneho sporu: Na poslednom pojednávaní dňa 22.11.2013 bolo nariadené nové znalecké dokazovanie; vyhotovenie nových geometrických plánov
Stav súdneho sporu k 31. 12. 2014 a predpokladané percento úspešnosti súdneho sporu: 50/50
Potreba tvoriť rezervu na súdny spor, ak áno v akej výške: 2 000,- eur
2.
Podrobný popis súdneho sporu: **Číslo konania: 12C/246/2010** 1. Ing. Pavol Sidó, CSc., 2. Ing. Ľuboslava Sidoóvá, I. vo veci vydania bezdôvodného obohatenia v sume 897,15 eur istiny za obdobie odo dňa 01.01.2010 do dňa 21.10.2010 s prísl. a sumu 3,05 eur denne odo dňa 22.10.2010 do dňa vydania rozhodnutia súdom II. vo veci vydania bezdôvodného obohatenia a zaplatenia náhrady v sume 563,66 eur istiny za obdobie odo dňa 01. 01. 2011 do dňa 05. 04. 2011 s prísl. a sumu 5,93 eur denne odo dňa 06.04.2011 do dňa vydania rozhodnutia súdom vedenom na Okresnom súde v Leviciach. Žalobcovia si uplatňujú nárok za nevysporiadaný pozemok pod cestou II. triedy č. II/564 v k.ú. Levice.
Dátum vzniku súdneho sporu: 21. 10. 2010
Čiastka o ktorú sa vedie súdny spor: Predpokladané plnenie zo súdu cca 10 000,- eur.
Štádiu rozpracovania súdneho sporu: V právnej veci bolo dňa 10.07.2013 podané odvolanie odporcu proti rozsudku OS LV, zo dňa 09.04.2013
Stav súdneho sporu k 31. 12. 2014 a predpokladané percento úspešnosti súdneho sporu:50/50
Potreba tvoriť rezervu na súdny spor, ak áno v akej výške: 7 000,- eur
3.
Podrobný popis súdneho sporu: **Číslo konania: 14C/31/2014** 1. Ing. Pavol Sidó, CSc., nar. 06.01.1955, bytom 935 27 Podlužany č. 228, 2. Ing. Ľuboslava Sidóová, nar. 04.08.1962, bytom 93527 Podlužany č. 228, 3. Ing. Jaromír Sásik, nar. 18.02.1960, bytom 935 27 Podlužany č. 22 o zaplatenie 1 830,58 eur s príslušenstvom
Dátum vzniku súdneho sporu: 24.11.2014
Čiastka o ktorú sa vedie súdny spor: Predpokladané plnenie zo súdu cca 3 000,- eur.
Štádiu rozpracovania súdneho sporu:

Dňa 03.12.2014 sme podali vyjadrenie voči podanej žalobe na Okresný súd Levice.
Stav súdneho sporu k 31. 12. 2014 a predpokladané percento úspešnosti súdneho sporu:50/50
Potreba tvoriť rezervu na súdny spor, ak áno v akej výške: 5 000,- eur
4.
Podrobný popis súdneho sporu: **Číslo konania: 15C/186/2014** Milan Kišš, zást. JUDr. Juraj Kuriačka, Bernolákova 2, 934 01 Levice o zaplatenie sumy 308,36 eur s príslušenstvom
Dátum vzniku súdneho sporu:
Čiastka o ktorú sa vedie súdny spor: Predpokladané plnenie zo súdu cca 1 000,- eur.
Štádiu rozpracovania súdneho sporu: Dňa 16.01.2015 sme podali vyjadrenie k návrhu na vydanie platobného rozkazu na Okresnom súde Nitra.
Stav súdneho sporu k 31. 12. 2014 a predpokladané percento úspešnosti súdneho sporu: 50/50
Potreba tvoriť rezervu na súdny spor, ak áno v akej výške: 3 000,- eur
5.
Podrobný popis súdneho sporu: **NSK** **c/a** **Ministerstvo pôdohospodárstva a rozvoja vidieka SR, Dobrovičova 12, Bratislava** o preskúmanie zákonnosti rozhodnutia MPaRV SR č. 312/2014-430 zo dňa 21.03.2014 potvrdeného rozhodnutím č. 3119/2014-420 zo dňa 18. augusta 2014
Dátum vzniku súdneho sporu: 14.10.2014
Čiastka o ktorú sa vedie súdny spor: -
Štádiu rozpracovania súdneho sporu: dňa 14.10.2014 podľa žaloba
Stav súdneho sporu k 31. 12. 2014 a predpokladané percento úspešnosti súdneho sporu: 80%
Potreba tvoriť rezervu na súdny spor, ak áno v akej výške: -
6.
Podrobný popis súdneho sporu: **NSK c/a** **GAP REAL , s.r.o. Bratislava** Návrh na zastavenie exekúcie podľa § 45 ods. 1 písm. B) a c/a zákona o rozhodcovskom konaní OS Nitra 9C/166/2013
Dátum vzniku súdneho sporu: 4/2013
Čiastka o ktorú sa vedie súdny spor:
Štádiu rozpracovania súdneho sporu: Nerozhodnuté o priradení k exekučnému konaniu
Stav súdneho sporu k 31. 12. 2014 a predpokladané percento úspešnosti súdneho sporu: 50% Nerozhodnuté o priradení k exekučnému konaniu
Potreba tvoriť rezervu na súdny spor, ak áno v akej výške: 244 465,09 € 13 689,00 €
7.
Podrobný popis súdneho sporu: **NSK c/a**

GAP REAL , s.r.o. Bratislava Návrh na vydanie predbežného opatrenia vydaný na OS Nitra 9C/166/2013
Dátum vzniku súdneho sporu: 4/2013
Čiastka o ktorú sa vedie súdny spor:
Štádiu rozpracovania súdneho sporu:
Stav súdneho sporu k 31. 12. 2014 a predpokladané percento úspešnosti súdneho sporu:50%
Potreba tvoriť rezervu na súdny spor, ak áno v akej výške:
8.
Podrobný popis súdneho sporu: **Trestná vec proti obžalovanému Miklós Fehér** pre trestný čin zneužívania právomoci verejného činiteľa podľa § 158 ods. 1 písm a) a b) TZ úč. do 1.1.2006
Dátum vzniku súdneho sporu:
Čiastka o ktorú sa vedie súdny spor: Žaloba o náhradu škody vo výške 2.483.592,04€ bola podaná v r. 2014
Štádiu rozpracovania súdneho sporu: Rozhodnutím KS v Nitre bolo rozhodnuté o zamietnutí odvolania prokurátora OP v Nitre voči oslobodeniu voči obžalobe a odkaze poškodeného na občianske konanie
Stav súdneho sporu k 31. 12. 2014 a predpokladané percento úspešnosti súdneho sporu:
Potreba tvoriť rezervu na súdny spor, ak áno v akej výške:
9.
Podrobný popis súdneho sporu: **SPF Bratislava** **c/a** **Školské hospodárstvo Komárno (právny nástupca Nitriansky samosprávny kraj)** o určenie vlastníckeho práva
Dátum vzniku súdneho sporu: 2007
Čiastka o ktorú sa vedie súdny spor: 9 mil. Sk (298 745,27€)
Štádiu rozpracovania súdneho sporu: Okresný súd v Komárne rozsudkom č. k. 10C 22/2009-275 zamietol žalobu SPF Bratislava, SPF sa odvolal na KS v Nitre, ktorý rozhodol rozsudkom č.k. 7Co/251/2012 – 317 o potvrdení rozsudku súdu 1.stupňa, právoplatne skončený
Stav súdneho sporu k 31. 12. 2014 a predpokladané percento úspešnosti súdneho sporu: 99%
Potreba tvoriť rezervu na súdny spor, ak áno v akej výške: -
10.
Podrobný popis súdneho sporu: **NSK c/a** **Jozef Tóth, ul. Kolárová, Zlaté Moravce** o vypratanie nehnuteľnosti
Dátum vzniku súdneho sporu: 2011
Čiastka o ktorú sa vedie súdny spor: -
Štádiu rozpracovania súdneho sporu: Okresný súd v Nitre sp. zn. 7C/115/2011 rozhodol o vyprataní bytu v rod. dome, ale odporca podal odvolanie, KS rozsudkom 5Co/2003/2012-103 o potvrdení rozsudku, právoplatne skončený

Stav súdneho sporu k 31. 12. 2014 a predpokladané percento úspešnosti súdneho sporu: 100%
Potreba tvoriť rezervu na súdny spor, ak áno v akej výške: -
11.
Podrobný popis súdneho sporu: **Plastcom, spol. s.r.o. Hatallová 4 Bratislava** c/a **Nitriansky samosprávny kraj** návrh o určenie , že budova so súp.č. 1667 opr. Dielňa na parc.č. 7789/1 a budova 2717 opr. dielňa na parc.č. 7789/2 sú jednou nehnuteľnosťou, stavbou súp.č.1667 opr. dielňou na parc.č. 7789/1 a 7789/2 a prikázanie budovy súp.č. 2717 na parc.č. 7789/2 s pozemkom a pozemkom 7789/24 do výlučného vlastníctva navrhovateľa odplatným prevodom za finančnú sumu 9 900,- € s návrhom na PO zdržať sa scudzovania a zaťažovania nehnuteľností
Dátum vzniku súdneho sporu: 2011
Čiastka o ktorú sa vedie súdny spor:
Štádiu rozpracovania súdneho sporu: Odročené pojednávanie, odporca nepristúpil na odpredaj nehnuteľností, predložené stanovisko NSK so žiadosťou o zastavenie konania z dôvodu zmätočnosti petitu Doteraz nerozhodnuté 01/2015 vydané predbežné opatrenie na zákaz nakladať s nehnuteľnosťou – podané odvolanie
Stav súdneho sporu k 31. 12. 2014 a predpokladané percento úspešnosti súdneho sporu: 50%
Potreba tvoriť rezervu na súdny spor, ak áno v akej výške: 33€ + trovy právneho zastúpenia 500€
12.
Podrobný popis súdneho sporu: **NSK c/a** **JUBO s.r.o. Dlhá nad Váhom** po vydaní platobného rozkazu so sídlom Hlavná 326, Dunajská Streda/ o zaplatenie 2.559,66 €
Dátum vzniku súdneho sporu: 2013
Čiastka o ktorú sa vedie súdny spor: 2.559,66€ s úrokom z omeškania
Štádiu rozpracovania súdneho sporu: Právoplatný platobný rozkaz Podaný návrh na výkon exekúcie Vydané upovedomenie o začatí exekúcie EX 423/2014
Stav súdneho sporu k 31. 12. 2014 a predpokladané percento úspešnosti súdneho sporu: 100%
Potreba tvoriť rezervu na súdny spor, ak áno v akej výške: -
13.
Podrobný popis súdneho sporu: **NSK c/a** **MPG s.r.o. , Odbojárov 6, Nemšová** o zaplatenie 9.214,05€
Dátum vzniku súdneho sporu: 2013
Čiastka o ktorú sa vedie súdny spor: 9.214,05€ S úrokom z omeškania
Štádiu rozpracovania súdneho sporu: Právoplatný rozsudok Okresného súdu v Trenčíne č.k. 37 Cb 45/2014.
Stav súdneho sporu k 31. 12. 2014 a predpokladané percento úspešnosti súdneho sporu: 95%
Potreba tvoriť rezervu na súdny spor, ak áno v akej výške: -

14.
Podrobný popis súdneho sporu: **Nitriansky samosprávny kraj** Rázusova 2A, 949 01 Nitra, IČO: 37 862 298, **c/a** **OTP Banka Slovensko, a.s.** Štúrova 5, 813 54 Bratislava, IČO: 31 318 916 o vyslovenie neplatnosti právnych úkonov OS Bratislava I., sp. zn.: **32Cb/22/2006**
Dátum vzniku súdneho sporu: 2005
Čiastka o ktorú sa vedie súdny spor:
Štádiu rozpracovania súdneho sporu: Uznesením Krajského súdu v Bratislave č.k. 2Cob/97/2013-620 zo dňa 28.05.2013 bol zrušený Rozsudok Okresného súdu Bratislava I. č.k. 32Cb/22/2006-573 zo dňa 31.01.2013 a **vec bola vrátená prvostupňovému súdu na ďalšie konanie**. Podľa došlej pečiatky dátumu prevzatia bolo uvedené rozhodnutie doručené Nitrianskemu samosprávnemu kraju dňa 27.06.2013. Od tejto doby nebol vo veci zo strany súdu vykonaný žiadny právny úkon a čaká sa na vytýčenie termínu pojednávania. JUDr. Marek Ďuran vo veci zaslal dňa 19.12.2013 na súd vyjadrenie.
Stav súdneho sporu k 31. 12. 2014 a predpokladané percento úspešnosti súdneho sporu: Úspešnosť konania nie je možné vopred určiť.
Potreba tvoriť rezervu na súdny spor, ak áno v akej výške: V prípade neúspechu v spore by NSK bolo zaviazané na náhradu trov konania OTP Banke, ktoré k dnešnému dňu nie je možné vyčísliť.
15.
Podrobný popis súdneho sporu: **Nitriansky samosprávny kraj,** Rázusova 2A, 949 01 Nitra, IČO: 37 862 298, **c/a** **OTP Banka Slovensko, a.s.** Štúrova 5, 813 54 Bratislava, ,IČO: 31 318 916 o vrátanie finančných prostriedkov vo výške 2.305.838,60 € s príslušenstvom OS Bratislava I., Sp.zn.: **26Cb/153/2006**
Dátum vzniku súdneho sporu: 2006
Čiastka o ktorú sa vedie súdny spor: sumy 2.305.838,60 € s príslušenstvom
Štádiu rozpracovania súdneho sporu: Uznesením Okresného súdu Bratislava I. č.k. 26Cb/153/2006-292 zo dňa 11.03.2013 bolo súdne konanie **prerušené** do skončenia konania vedeného na Okresnom súde Bratislava I. pod spis. zn. 32Cb/22/2006 (NSK c/a OTP Banka o vyslovenie neplatnosti právnych úkonov)
Stav súdneho sporu k 31. 12. 2014 a predpokladané percento úspešnosti súdneho sporu: úspešnosť konania nie je možné vopred určiť
Potreba tvoriť rezervu na súdny spor, ak áno v akej výške: V prípade neúspechu v spore by NSK bol zaviazaný na náhradu trov konania OTP banke, a.s., ktoré k dnešnému dňu nie je možné presne vyčísliť
16.
Podrobný popis súdneho sporu: **Číslo konania: 7C/1/2007** **Nitriansky samosprávny kraj** Rázusova 2A, 949 01 Nitra IČO: 37 862 298, **c/a** **OTP Banka Slovensko, a.s.** Štúrova 5, 813 54 Bratislava, IČO: 31 318 916 o vrátanie finančných prostriedkov vo výške 177.753,44 € s príslušenstvom OS Bratislava I.
Dátum vzniku súdneho sporu: 2006
Čiastka o ktorú sa vedie súdny spor: Vymoženie sumy 177.753,44 € s príslušenstvom

Štádiu rozpracovania súdneho sporu: Uznesením Okresného súdu Bratislava I. č.k. 7C/1/2007-161 zo dňa 25.08.2009 bolo súdne konanie **prerušené** do skončenia konania vedeného na Okresnom súde Bratislava I. pod spis. zn. 32Cb/22/2006 (NSK c/a OTP Banka o vyslovenie neplatnosti právnych úkonov)
Stav súdneho sporu k 31. 12. 2014 a predpokladané percento úspešnosti súdneho sporu: Úspešnosť konania nie je možné vopred určiť
Potreba tvoriť rezervu na súdny spor, ak áno v akej výške: V prípade neúspechu v spore by NSK bolo zaviazané na náhradu trov konania OTP Banke, ktoré k dnešnému dňu nie je možné presne vyčísliť.
17.
Podrobný popis súdneho sporu: **Číslo konania:** NSK c/a František Nagy, Melónový rad 435,946 39 Iža o zaplatenie 436,14€ s prísl.
Dátum vzniku súdneho sporu: 1/2014
Čiastka o ktorú sa vedie súdny spor: o zaplatenie 436,14€ s prísl.
Štádiu rozpracovania súdneho sporu: právoplatný platobný rozkaz 10Ro/73/2014-55
Stav súdneho sporu k 31. 12. 2014 a predpokladané percento úspešnosti súdneho sporu: 50%
Potreba tvoriť rezervu na súdny spor, ak áno v akej výške: trovy konania sú uhradené
18.
Podrobný popis súdneho sporu: **Číslo konania:** NSK c/a Michal Hegedus, Hadovce 11, Komárno o zaplatenie 1.276,36 € s prísl.
Dátum vzniku súdneho sporu: 3/2014
Čiastka o ktorú sa vedie súdny spor: 1 276,36 € s úrokom z omeškania
Štádiu rozpracovania súdneho sporu: Vydaný platobný rozkaz 6RO/35/2014-59 - nedoručený
Stav súdneho sporu k 31. 12. 2014 a predpokladané percento úspešnosti súdneho sporu: 50%
Potreba tvoriť rezervu na súdny spor, ak áno v akej výške: trovy konania sú uhradené
19.
Podrobný popis súdneho sporu: **Číslo konania:** NSK c/a Jozef Furi, Hadovce 89, 945 01 Komárno o zaplatenie 1.923,84€ s prísl.
Dátum vzniku súdneho sporu: 1/2014
Čiastka o ktorú sa vedie súdny spor: o zaplatenie 1.923,84€ s prísl.
Štádiu rozpracovania súdneho sporu:

Vydaný platobný rozkaz 6 Ro/27/2014 v štádiu opätovného doručovania
Stav súdneho sporu k 31. 12. 2014 a predpokladané percento úspešnosti súdneho sporu: 50%
Potreba tvoriť rezervu na súdny spor, ak áno v akej výške: trovy konania sú uhradené
20.
Podrobný popis súdneho sporu: **Číslo konania:** NSK c/a Jozef Fúri o zaplatenie 427,54 € s prísl. vedený výkon rozhodnutia
Dátum vzniku súdneho sporu: 2009
Čiastka o ktorú sa vedie súdny spor: o zaplatenie 427,54 € s prísl.
Štádiu rozpracovania súdneho sporu: EX 1149/2009 podaný návrh na výkon rozhodnutia
Stav súdneho sporu k 31. 12. 2014 a predpokladané percento úspešnosti súdneho sporu: 50%
Potreba tvoriť rezervu na súdny spor, ak áno v akej výške: trovy konania sú uhradené
21.
Podrobný popis súdneho sporu: **Číslo konania:** **NSK c/a Valerij Vykukel, Družstevnícka 22, Levice o zaplatenie 212,05 € s prísl**
Dátum vzniku súdneho sporu: 1/2014
Čiastka o ktorú sa vedie súdny spor: o zaplatenie 212,05 € s prísl.
Štádiu rozpracovania súdneho sporu: Právoplatný platobný rozkaz , podaný návrh na výkon rozhodnutia
Stav súdneho sporu k 31. 12. 2014 a predpokladané percento úspešnosti súdneho sporu: 100%
Potreba tvoriť rezervu na súdny spor, ak áno v akej výške: trovy konania sú uhradené
22.
Podrobný popis súdneho sporu: **Číslo konania:** NSK c/a Erika Strážovská Lastovičia 3, Nové Zámky
Dátum vzniku súdneho sporu: 1/2014
Čiastka o ktorú sa vedie súdny spor: o 440,00 €
Štádiu rozpracovania súdneho sporu: Trestný rozkaz na zaplatenie 440,- € za nevrátenie prenajatého nábytku Podaný návrh na výkon rozhodnutia JUDr. Szalayová je vydaný Ex. príkaz zrážkami zo mzdy
Stav súdneho sporu k 31. 12. 2014 a predpokladané percento úspešnosti súdneho sporu: 100%
Potreba tvoriť rezervu na súdny spor, ak áno v akej výške: nevznikli žiadne trovy konania
23.
Podrobný popis súdneho sporu: **Číslo konania:**

NSK c/a Erika Strážovská , Lastovičia 3, Nové Zámky o zaplatenie 341,89 € s prísl.
Dátum vzniku súdneho sporu: 6/2014
Čiastka o ktorú sa vedie súdny spor: zaplatenie 341,89 € s prísl.
Štádiu rozpracovania súdneho sporu: Podaný návrh na vydanie platobného rozkazu na Okresný súd v Nových Zámkoch
Stav súdneho sporu k 31. 12. 2014 a predpokladané percento úspešnosti súdneho sporu: 50%
Potreba tvoriť rezervu na súdny spor, ak áno v akej výške: trovy konania uhradené
24.
Podrobný popis súdneho sporu: **Číslo konania:** NSK c/a RODUP s.r.o. , Družstevná 25, Topoľčany o zaplatenie 71.808,27 € s prísl.
Dátum vzniku súdneho sporu: 6/2014
Čiastka o ktorú sa vedie súdny spor: zaplatenie 71.808,27 € s prísl.
Štádiu rozpracovania súdneho sporu: Podaný návrh na zaplatenie **71.808,27 € s prísl.**
Stav súdneho sporu k 31. 12. 2014 a predpokladané percento úspešnosti súdneho sporu: 50%
Potreba tvoriť rezervu na súdny spor, ak áno v akej výške: zaplatený súdny poplatok
25.
Podrobný popis súdneho sporu: **Číslo konania:** 17C 1352/2000 SZAP nástupca NSK c/a Dôvera, zdravotná poisťovňa
Dátum vzniku súdneho sporu:
Čiastka o ktorú sa vedie súdny spor: o zaplatenie 57 297,70 €
Štádiu rozpracovania súdneho sporu: Číslo exekučného konania EX 2353/2011 36Er/5359/2011 Poverenie na exekúciu 21.10.2011 -námietky povinnej 30.11.2011 - vyjadrenie oprávnenej 21.12.2011 Uznesenie OS – návrh na zastavenie zamietnutý 27.02.2012 - Uznesenie OS, ktorým sa zamietli námietky 15.06.2012 - návrh na zastavenie exe 02.10.2012 + info od exekútora: Okresný súd BA V zamietol námietky povinného proti exekúcii a proti trovám exekúcie, zamietol návrh povinného na odklad exekúcie. Súd exekúciu čiastočne zastavil a vo zvyšnej časti návrh povinného na zastavenie exekúcie zamietol, proti tomu podal povinný odvolanie. Krajský súd v časti zamietnutého návrhu povinného na zastavenie exekúcie uznesenie zrušil a vec vrátil Okresnému súdu BA V na ďalšie konanie.
Stav súdneho sporu k 31. 12. 2014 a predpokladané percento úspešnosti súdneho sporu:
Potreba tvoriť rezervu na súdny spor, ak áno v akej výške:
26.
Podrobný popis súdneho sporu: **Číslo konania:** 17C 1352/2000

SZAP nástupca NSK c/a Dôvera, zdravotná poisťovňa
Dátum vzniku súdneho sporu:
Čiastka o ktorú sa vedie súdny spor: o zaplatenie 127 621,35 €
Štádiu rozpracovania súdneho sporu: Číslo exekučného konania EX 329/2008 55Er/823/2008 Poverenie na exekúciu 22.05.2008 -námietky povinnej 11.06.2008 - Uznesenie OS o zastavení exe 13.12.2010 - Uznesenie KS ktorým potvrdil zastavenie exe 30.03.2012 - Ústavná sťažnosť oprávnenej 15.08.2012 (zamietnutá) - Dovolanie oprávnenej 18.08.2012 (nerozhodnuté)
Stav súdneho sporu k 31. 12. 2014 a predpokladané percento úspešnosti súdneho sporu:
Potreba tvoriť rezervu na súdny spor, ak áno v akej výške:
27.
Podrobný popis súdneho sporu: **Číslo konania:** KS BA 6Co/41/2011 SZAP nástupca NSK c/a Dôvera, zdravotná poisťovňa
Dátum vzniku súdneho sporu:
Čiastka o ktorú sa vedie súdny spor: o zaplatenie 65 449,37 €
Štádiu rozpracovania súdneho sporu: Odvolanie odporcu dňa 30.06.2011 doručené na Krajský súd BA – sp. zn. 6Co/41/2011 -vo veci zatiaľ nie je rozhodnuté, nie je vytýčené ani pojednávanie,
Stav súdneho sporu k 31. 12. 2014 a predpokladané percento úspešnosti súdneho sporu:
Potreba tvoriť rezervu na súdny spor, ak áno v akej výške:
28.
Podrobný popis súdneho sporu: **Číslo konania:** SZaP (nástupca NSK) c/a SP, pobočka Levice vymoženie 327249,39 € – istina s príslušenstvom, vymožená Predmetom konania sú už len trovy exekúcie vo výške **33193,92€** (1000000,- Sk)
Dátum vzniku súdneho sporu:
Čiastka o ktorú sa vedie súdny spor: Predmetom konania sú už len trovy exekúcie vo výške **33193,92€** (1000000,- Sk), ,predpokladáme ,že exekučný súd na základe našich námietok trovy exekúcie exekútorovi neprizná a NSK tým nevznikne povinnosť plniť z tohto titulu.
Štádiu rozpracovania súdneho sporu: Exekúcia EX 170/2006 16Er-62/2006 (OS Levice) EX 170/2006 Mgr. Stanislav Polák, exekútor exekučné konanie prebieha exekučné tituly: rozhodnutie Sociálnej poisťovne Bratislava, pobočka Levice č.700-1310073505-GC04/05 zo dňa 20.6.2005, rozhodnutie č.700-1310146405-GC04/05 zo dňa 29.7.2005 a rozhodnutie č.700-1310178105-GC04/05 zo dňa 19.9.2005
Stav súdneho sporu k 31. 12. 2014 a predpokladané percento úspešnosti súdneho sporu: 50%

Potreba tvoriť rezervu na súdny spor, ak áno v akej výške: 16 600,00€
29.
Podrobný popis súdneho sporu: **Číslo konania:** SZaP (nástupca NSK) c/a povinnému Vladimír Adamkovič nar. 3.1.1978, Palárikova 4082/10, Topoľčany o vymoženie škody vo výške 828,52€ a náhradu trov konania – súdny poplatok vo výške 41,50€
Dátum vzniku súdneho sporu:
Čiastka o ktorú sa vedie súdny spor: o vymoženie škody vo výške 828,52€ a náhradu trov konania – súdny poplatok vo výške 41,50€
Štádiu rozpracovania súdneho sporu: Rozsudok OS Topoľčany č.4 c 84/2006-33 Podaný návrh na vykonanie exekúcie u súdneho exekútora JUDr. Ladislav Szabo, Exekútorský úrad Komárno - Návrh na vydanie platobného rozkazu 21.12.2005 - Rozsudok OS Topoľčany 12.5.2006 - Návrh na vykonanie exekúcie 6.2.2013 - Upovedomenie o začatí exekúcie 4.5.2013 - EX 244/2013 Exekučný príkaz 30.05.2013 - EX 244/2013
Stav súdneho sporu k 31. 12. 2014 a predpokladané percento úspešnosti súdneho sporu: 50%
Potreba tvoriť rezervu na súdny spor, ak áno v akej výške: -
30.
Podrobný popis súdneho sporu: **Číslo konania:** SZaP (nástupca NSK) c/a Ján Moravanský IRIS o vymoženie 8343,90€, úrokov z omeškania, trov právneho zastúpenia vo výške 485€ a trov súdneho konania vo výške 417,10€
Dátum vzniku súdneho sporu:
Čiastka o ktorú sa vedie súdny spor:
Štádiu rozpracovania súdneho sporu: Exekúcia Ex 43/04 Mgr. Robert Goga , Exek. úrad Bratislava Exekučný titul : Platobný rozkaz OS Topoľčany č.k. 6 Ro 59/2004 zo dňa 30.06.2004 Zistené majetkové pomery : povinný je dôchodca ,vlastniaci jednu nehnuteľnosť -byt v bezpod. spoluvlastníctve manželov , na ktorý je zriadených 9! exekučných záložných práv (pre 9 exekučných konaní vedených proti povinnému), z čoho vyplýva skoro žiadna šanca uspokojiť sa v exekúcii. Preto je pripravená dohoda o započítaní pohľadávok (nakoľko povinný disponuje uznaním dlhu jeho pohľadávok ešte zo strany NsP Top.), na základe ktorej by povinný mal uhradiť dobrovoľne časť rozdielu medzi započítanými pohľadávkami povinného a oprávneného (účtovný rozdiel predstavuje sumu 6.492,88Eur)cca vo výške 2000,-Eur.Prebieha rokovanie s povinným.
Stav súdneho sporu k 31. 12. 2014 a predpokladané percento úspešnosti súdneho sporu: 10%
Potreba tvoriť rezervu na súdny spor, ak áno v akej výške: 100,00€
31.
Podrobný popis súdneho sporu: **Číslo konania:**

SZaP (nástupca NSK) c/a Pavol Paluš PAP-stav o vymoženie pohľadávky istiny- 11688,90 € s prísl.: úroky z omeškania, trovy právneho zastúpenia 1168,59 €, trovy právneho zastúpenia v exekúcii 543,53 €, poplatok za vydanie poverenia 16,50€
Dátum vzniku súdneho sporu: 2011
Čiastka o ktorú sa vedie súdny spor: o vymoženie pohľadávky istiny- 11688,90€ s prísl. úroky z omeškania, trovy právneho zastúpenia 1168,59€, trovy právneho zastúpenia v exekúcii 543,53€, poplatok za vydanie poverenia 16,50€
Štádiu rozpracovania súdneho sporu: exekúcia, exekučný titul Rozsudok OS Topoľčany č.k. 14Ro/410/2005, Exekučný príkaz EX 1905/2011-83 zo dňa 8.11.2011 Uznesenie OS Top. č.k.8 Er/591/2011 o pripustení zámeny účastníkov konania (zo SZaP na NSK)
Stav súdneho sporu k 31. 12. 2014 a predpokladané percento úspešnosti súdneho sporu: 10% Vzhľadom k skoro úplnej nemajetnosti a k viacerým exekučným konaniam vedených proti povinnému inými exekútormi.(bude zaslaná správa exekútora na zváženie pokračovania v konaní)
Potreba tvoriť rezervu na súdny spor, ak áno v akej výške: 845,00€
32.
Podrobný popis súdneho sporu: **Číslo konania: 12C/27/2010 OS Levice** Nemocnica s poliklinikou Levice n.o. c/a Nitriansky samosprávny kraj **o určenie neplatnosti výpovede nájomnej zmluvy a nariadenie predbežného opatrenia**
Dátum vzniku súdneho sporu:
Čiastka o ktorú sa vedie súdny spor:
Štádiu rozpracovania súdneho sporu: - zamietnuté predbežné opatrenie na základe uznesenia OS Levice - podané odvolanie, v konaní vo veci odvolania proti predb. opatreniu na KS Nitra 9 Co/77/2010 bolo potvrdené uznesenie OS Levice - pojednávanie vo veci samej konané dňa 28.1.2011 – odročené na 5.4.2011 - dňa 5.4.2011 OS LV vydal rozsudok – vyhovel návrhu navrhovateľa v plnom rozsahu - dňa 1.6.2011 odporca podal odvolanie proti rozsudku OS LV - pojednávanie konané dňa 15.11.2011 odročené na neurčito – navrhovateľ neprevzal predvolanie - Krajský súd NR dňa 22.11.2011 uznesením zrušil rozsudok OS LV a vrátil vec na ďalšie konanie - Konanie bolo odročené na neurčito za účelom vykonania dokazovania a vypočutia svedkov - Vytýčené pojednávanie na deň 17.3.2015 o 9.00 hod.
Stav súdneho sporu k 31. 12. 2014 a predpokladané percento úspešnosti súdneho sporu:
Potreba tvoriť rezervu na súdny spor, ak áno v akej výške:
33.
Podrobný popis súdneho sporu: **Číslo konania: 4C/27/2010 OS Topoľčany** Nemocnice Topoľčany n.o. c/a Nitriansky samosprávny kraj o určenie neplatnosti výpovede nájomnej zmluvy a nariadenie predbežného opatrenia
Dátum vzniku súdneho sporu:

Čiastka o ktorú sa vedie súdny spor:
Štádiu rozpracovania súdneho sporu: - zamietnuté predbežné opatrenie na základe uznesenia OS Topoľčany - podané odvolanie, v konaní vo veci odvolania proti predb. opatreniu na KS Nitra 9 Co/84/2010 bolo potvrdené uznesenie OS Topoľčany - 11.6.2010 vyhlásený rozsudok OS Topoľčany – návrh zamietnutý - podané odvolanie proti rozsudku zo strany navrhovateľa, odvolacie konanie KS NR, č.k. 8 Co/221/2010, senát JUDr. Novotný, - Krajský súd v Nitre dňa 21.4.2011 vydal rozsudok, ktorým zmenil rozsudok súdu prvého stupňa a v plnom rozsahu vyhovel navrhovateľovi - dňa 31.5.2011 podal odporca dovolanie a žiadosť o pozastavenie vykonateľnosti rozhodnutia Krajského súdu v Nitre - dovolacie konanie na NS SR, senát JUDr. Bajánková, 1 Cdo 87/2011 - dňa 30.10.2012 vydal NS SR rozsudok – dovolanie odporcu zamietol - dňa 12.2.2013 podaná na Ústavný súd SR ústavná sťažnosť pre porušenie zákona - dňa 23.1.2014 Ústavný súd SR sťažnosť zamietol
Stav súdneho sporu k 31. 12. 2014 a predpokladané percento úspešnosti súdneho sporu:
Potreba tvoriť rezervu na súdny spor, ak áno v akej výške:
34.
Podrobný popis súdneho sporu: **Číslo konania: . 15C/207/2010, OS Nitra** Nemocnica s poliklinikou Levice n.o. c/a 1. Nitriansky samosprávny kraj 2. Nemocnice s poliklinikami n.o. o vydanie hnuteľných vecí,
Dátum vzniku súdneho sporu:
Čiastka o ktorú sa vedie súdny spor:
Štádiu rozpracovania súdneho sporu: - návrh podaný dňa 20.8.2010 - uznesenie OS NR zo dňa 2.2.2011, ktorým súd odmietol podanie navrhovateľa - dňa 2.3.2011 podal navrhovateľ odvolanie proti tomuto uzneseniu - dňa 25.3.2011 podali odporcovia v rade 1. a 2. na výzvu súdu vyjadrenie k tomuto odvolaniu a k podanému návrhu - súd vo veci doteraz ďalej nekonal, nakoľko sa mu nedarí doručiť
Stav súdneho sporu k 31. 12. 2014 a predpokladané percento úspešnosti súdneho sporu:
Potreba tvoriť rezervu na súdny spor, ak áno v akej výške:
35.
Podrobný popis súdneho sporu: **Číslo konania: . 25C/207/2010, OS Nitra** Nemocnica Topoľčany n.o. c/a 1. Nitriansky samosprávny kraj 2. Nemocnice s poliklinikami n.o. o vydanie hnuteľných vecí
Dátum vzniku súdneho sporu:
Čiastka o ktorú sa vedie súdny spor:
Štádiu rozpracovania súdneho sporu: - návrh podaný dňa 20.8.2010 - uznesenie OS NR zo dňa 1.2.2011, ktorým súd odmietol podanie navrhovateľa

- dňa 2.3.2011 podal navrhovateľ odvolanie proti tomuto uzneseniu
- dňa 31.3.2011 vydal Krajský súd v Nitre uznesenie č.k. 7Co/26/2011, ktorým uznesenie Okresného súdu v Nitre zrušuje a vracia vec na ďalšie konanie
- podané vyjadrenie odporcu proti návrhu navrhovateľa
- vytýčené pojednávanie vo veci na 23.8.2011
- odročené na neurčito
- uznesenie o zamietnutí podania navrhovateľa zo dňa 5.10.2011, nadobudlo právoplatnosť

Stav súdneho sporu k 31. 12. 2014 a predpokladané percento úspešnosti súdneho sporu:

Potreba tvoriť rezervu na súdny spor, ak áno v akej výške:

36.

Podrobný popis súdneho sporu:
Číslo konania: 7C/203/2013, OS Nitra
Mgr. Miloš Ágg – SKP úpadcu Nemocnica Topoľčany n.o.
c/a
NSK
o náhradu škody vo výške 4.340.442,-EUR s prísl.,

Dátum vzniku súdneho sporu:

Čiastka o ktorú sa vedie súdny spor:

Štádiu rozpracovania súdneho sporu:

- dňa 26.8.2013 podané vyjadrenie k žalobe zo strany odporcu
- dňa 7.11.2013 doplnenie podania navrhovateľa
- dňa 12.12.2013 stanovisko navrhovateľa k vyjadreniam odporcu (doručené 13.3.2014)
- dňa 9.5.2014 vyjadrenie odporcu k vyjadreniu navrhovateľa
- vytýčené pojednávanie na 12.8.2014 - odročené
- pojednávanie vytýčené na 27.1.2015 (odročené z dôvodu zmeny účastníka konania na strane navrhovateľa)

Stav súdneho sporu k 31. 12. 2014 a predpokladané percento úspešnosti súdneho sporu:

Potreba tvoriť rezervu na súdny spor, ak áno v akej výške:
4.340.442,00 €

37.

Podrobný popis súdneho sporu:
Číslo konania: Ex 1336/14
Mgr. Miloš Ágg – SKP úpadcu Nemocnica Topoľčany n.o.
c/a
NSK
exekučné konanie o vymoženie povinnosti odovzdania predmetu nájmu,

Dátum vzniku súdneho sporu:

Čiastka o ktorú sa vedie súdny spor:

Štádiu rozpracovania súdneho sporu:

- dňa 11.7.2014 podaný návrh oprávneného na vykonanie exekúcie
- dňa 18.9.2014 zaslané upovedomenie o začatí exekučného konania, JUDr. Jozef Martišík – súdny exekútor
- dňa 6.10.2014 podané námietky proti exekúcii – o námietkach nebolo dodnes rozhodnuté

Stav súdneho sporu k 31. 12. 2014 a predpokladané percento úspešnosti súdneho sporu:

38.

Podrobný popis súdneho sporu:
Číslo konania: 19C/163/2014, Os Nitra
Mgr. Miloš Ágg - SKP úpadcu Nemocnica Topoľčany n.o. v konkurze
c/a
NSK
o neplatnosť odstúpenia od nájomnej zmluvy

Dátum vzniku súdneho sporu:
Čiastka o ktorú sa vedie súdny spor:
Štádiu rozpracovania súdneho sporu: - dňa 4.8.2014 podaná žaloba - dňa 5.1.2015 uznesenie o zmene účastníka konania na strane navrhovateľa na spoločnosť Medisimo s.r.o., Kapitána Nálepku 13, Galanta, IČO: 47 255 595
Stav súdneho sporu k 31. 12. 2014 a predpokladané percento úspešnosti súdneho sporu:
Potreba tvoriť rezervu na súdny spor, ak áno v akej výške:
39.
Podrobný popis súdneho sporu: **Číslo konania: 13Cb/41/2012 OS Levice** Nitriansky samosprávny kraj c/a Nemocnica s poliklinikou Levice, n.o. Ul. SNP č. 19, 934 01 Levice, IČO: 37971930 o zaplatenie sumy 18 946,07 € s príslušenstvom
Dátum vzniku súdneho sporu: 2012
Čiastka o ktorú sa vedie súdny spor: vymoženie sumy 18 946,07 € s príslušenstvom
Štádiu rozpracovania súdneho sporu: Rozsudkom OS Levice č.k. 13 Cb/41/2012 zo dňa 14. 03. 2013, ktorý nadobudol právoplatnosť dňa 03. 05. 2013 a vykonateľnosť dňa 07. 05. 2013 súd uložil odporcovi povinnosť zaplatiť navrhovateľovi 18 946,07 € s príslušenstvom
Stav súdneho sporu k 31. 12. 2014 a predpokladané percento úspešnosti súdneho sporu: úspešnosť vymoženia žalovanej sumy nie je možné vopred určiť
Potreba tvoriť rezervu na súdny spor, ak áno v akej výške: -
40.
Podrobný popis súdneho sporu: **Číslo konania: 13Cb/22/2010 OS Levice** Nitriansky samosprávny kraj c/a Nemocnica s poliklinikou Levice, n.o. Ul. SNP č. 19, 934 01 Levice, IČO: 37971930 o zaplatenie sumy 537 109,12 € s príslušenstvom
Dátum vzniku súdneho sporu: 2009
Čiastka o ktorú sa vedie súdny spor: vymoženie sumy 537 109,12 €
Štádiu rozpracovania súdneho sporu: Predmetom tohto sporu bolo pôvodne vymáhanie pohľadávok postúpených na NSK od ENERGO-SK, a.s. Nitra, vrátane ich príslušenstva, spolu vo výške 465 065,90 € s príslušenstvom . Písomnosťami zo dňa 17. 03. 2010 a zo dňa 13. 12. 2010 boli na súd zaslané v mene NSK návrhy na pripustenie zmeny žalobného návrhu, t.j. rozšírenie žaloby o ďalšie nezaplatené faktúry. Rozsudkom OS Levice č.k. 13Cb/22/2010 zo dňa 29. 01. 2013, ktorý nadobudol právoplatnosť dňa 07. 05. 2013 a vykonateľnosť dňa 13. 05. 2013 súd uložil odporcovi povinnosť zaplatiť navrhovateľovi 537 109,12 € s príslušenstvom.
Stav súdneho sporu k 31. 12. 2014 a predpokladané percento úspešnosti súdneho sporu: úspešnosť vymoženia žalovanej sumy nie je možné vopred určiť
Potreba tvoriť rezervu na súdny spor, ak áno v akej výške: -

c) informácia, či sú **iné aktíva a iné pasíva vykázané** voči účtovnej jednotke súhrnného celku

Informácia	Vykázané voči ÚJ súhrnného celku Áno/Nie	Hodnota celkom
Iné aktíva	nie	
Iné pasíva	nie	

2. Ostatné finančné povinnosti - tabuľka č.10
Významné položky ostatných finančných povinností, ktoré sa nevykazujú v účtovných výkazoch. Nitriansky samosprávny kraj ručí spoločnosti ENERGO-SK, a.s. Nitra za kontokorentný úver, ktorého zostatok k 31. 12. 2014 predstavuje čiastku 124 146,20 €

Čl. VIII
Informácie o spriaznených osobách a o ekonomických vzťahoch účtovnej jednotky a spriaznených osôb

1. Informácie o spriaznených osobách a o ekonomických vzťahoch účtovnej jednotky a spriaznených osôb

Spriaznená osoba	Druh obchodu/ druh transakcie	Hodnotové vyjadrenie obchodu/transakcie realizovaných ÚJ
Regionálna správa a údržba ciest, a.s. Nitra	Poskytnutie služby – údržba ciest	12 126 144,28 EUR
ENERGO-SK, a.s. Nitra	Poskytnutie služby – dodávka tepla a elektrickej energie	214 846,37 EUR
ENERGO-SK, a.s. Nitra	Transfery - bežný	518 099,84 EUR
ENERGO-SK, a.s. Nitra	Transfery - kapitálový	422 906,57 EUR

Účet 584 - bežný transfer RO

36102806	Tekovská Hvezdáreň v Leviciach	LEVICE	**109 959,20**	EUR
36102881	Podunajské múzeum v Komárne-DunaMenti Múzeum Komárom	KOMÁRNO	**378 769,00**	EUR
00399965	Gymnázium HansaSelyeho s vyučovacím jazykom maďarským-Selye	KOMÁRNO	**45 131,23**	EUR
42119391	"Harmónia" Zariadenie sociálnych služieb H.Štitáre	HORNÉ ŠTITÁRE	**426 196,56**	EUR
17336139	Poliklinika Štúrovo Ul. Jesenského č.85 Štúrovo	ŠTÚROVO	**568 090,87**	EUR
00351750	"BORINKA"Zariadenie sociálnych služieb Nitra	NITRA	**1 274 207,11**	EUR
00351768	"NITRAVA"Zariadenie sociálnych služieb Nitra	NITRA	**1 687 622,92**	EUR
00352314	"MAGNÓLIA"Zariadenie sociálnych služieb Hurbanovo	HURBANOVO	**1 391 484,63**	EUR
00655317	" IPEĽ " Zariadenie sociálnych služieb Leľa	pošta KAMENICA NAD HRONOM	**471 972,41**	EUR
00351776	"VINIČKY" Zariadenie sociálnych služieb	NITRA	**1 351 728,25**	EUR
00596825	"FÉNIX" Zariadenie sociálnych služieb Levice	LEVICE	**1 134 767,60**	EUR
00356786	"PENZIÓN" Zariadenie sociálnych služieb Topoľčany	TOPOĽČANY	**915 329,75**	EUR
00655341	"VEK NÁDEJE" Zariadenie sociálnych služieb Nové Zámky	NOVÉ ZÁMKY	**1 426 181,63**	EUR
00351784	"SVETLO" Zariadenie sociálnych služieb Olichov	pošta VOLKOVCE	**1 448 098,94**	EUR
00356891	"CLEMENTIA" Zariadenie sociálnych služieb Kovarce	KOVARCE	**1 279 582,55**	EUR
00357995	"V KAŠTIELI" Zariadenie sociálnych služieb H.Obdokovce	HORNÉ OBDOKOVCE	**841 477,30**	EUR
00494160	"DUNAJ" Zariadenie sociálnych služieb Kováčov	pošta CHĽABA	**1 654 341,97**	EUR

00596728	"PERLA" Zariadenie sociálnych služieb Želiezovce	ŽELIEZOVCE	**395 068,68**	EUR
00596841	"PLATAN" Zariadenie sociálnych služieb Lontov	pošta IPEĽSKÝ SOKOLEC	**400 211,72**	EUR
00654159	"BENEFIT" Zariadenie sociálnych služieb Ľudovítova	pošta VÝČAPY-OPATOVCE	**368 196,08**	EUR
00654361	"DAFNÉ" Zariadenie sociálnych služieb Nová Stráž	KOMÁRNO 4, ČASŤ NOVÁ STRÁŽ	**58 988,79**	EUR
00655295	"BARACHA" Zariadenie sociálnych služieb Bardoňovo	BARDOŇOVO	**931 782,51**	EUR
00656046	"DOMUM" Zariadenie sociálnych služieb Krškany	KRŠKANY	**796 898,37**	EUR
00351792	"KREATÍV" Zariadenie sociálnych služieb Klasov	KLASOV	**1 228 411,66**	EUR
00587052	"LIPKA" Zariadenie sociálnych služieb Lipová	LIPOVÁ	**597 938,05**	EUR
00596221	"KAMILKA" Zariadenie sociálnych služieb Maňa	MAŇA	**804 935,75**	EUR
31825796	"HARLEKÝN" Zariadenie sociálnych služieb Topoľčany	TOPOĽČANY	**719 294,00**	EUR
00654434	Krízové stredisko "SOS" Hurbanovo	HURBANOVO	**134 202,41**	EUR
17050120	Gymnázium, Štúrova 16, Želiezovce	ŽELIEZOVCE	**9 538,45**	EUR
00160211	Gymnázium Andreja Vrábla, Mierová 5, Levice	LEVICE	**118 675,95**	EUR
00160261	Gymnázium, Golianova 68, Nitra	NITRA	**180 216,17**	EUR
00160482	Gymnázium Janka Kráľa, Ul. SNP 3, Zlaté Moravce	ZLATÉ MORAVCE	**54 781,61**	EUR
00399850	Gymnázium Juraja Fándlyho, Školská 3, Šaľa	ŠAĽA	**99 670,31**	EUR
00160288	Gymnázium, M. R. Štefánika 16, Nové Zámky	NOVÉ ZÁMKY	**67 822,86**	EUR
00047147	Gymnázium, Mládežnícka 22, Šahy	ŠAHY	**93 272,87**	EUR
00160423	Gymnázium, Adyho 7, Štúrovo - Gimnázium, Adyho 7, Štúrovo	ŠTÚROVO	**10 332,62**	EUR
00160199	Gymnázium Ľudovíta Jaroslava Šuleka, Pohraničná 10, Komárno	KOMÁRNO	**103 070,01**	EUR
17050138	Gymnázium, Bernolákova 37, Šurany	ŠURANY	**36 417,94**	EUR
00160440	Gymnázium, Ul. 17.novembra 1180, Topoľčany	TOPOĽČANY	**37 196,27**	EUR
37965352	Gymnázium Petra Pázmáňa s vyučovacím jazykom maďarským - Páz	NOVÉ ZÁMKY	**3 948,36**	EUR
17050111	Gymnázium s vyučovacím jazykom maďarským-Gimnázium,Mládežní	ŠAHY	**19 784,00**	EUR
00160504	Gymnázium Jána Amosa Komenského s vyučovacím jazykom maď.	ŽELIEZOVCE	**8 228,00**	EUR
00500780	Gymnázium, Školská 26, Vráble	VRÁBLE	**24 706,75**	EUR
00161934	Obchodná akadémia, Ul. KálmánaKittenbergera 2, Levice	LEVICE	**183 543,80**	EUR
00161942	Obchodná akadémia, Bolečkova 2, Nitra	NITRA	**88 885,54**	EUR
00161951	Obchodná akadémia, Nám. hrdinov 7, Šurany	ŠURANY	**67 230,52**	EUR
00159841	Obchodná akadémia, Inovecká 2041, Topoľčany	TOPOĽČANY	**41 892,02**	EUR
34005153	Obchodná akadémia, Bernolákova 26, Zlaté Moravce	ZLATÉ MORAVCE	**69 685,21**	EUR
00162795	Pedagogická a sociálna akadémia, Engelsova 3, Levice	LEVICE	**71 362,84**	EUR
00893421	Stredná odborná škola - Szakközépiskola	NOVÉ ZÁMKY	**277 481,76**	EUR
00159000	Stredná odborná škola - Szakközépiskola	ŠAĽA	**102 481,79**	EUR
00161365	Spojená škola, Slančíkovej 2, Nitra	NITRA	**815 505,52**	EUR
00012432	Spojená škola	NOVÉ ZÁMKY	**67 185,97**	EUR
31873715	Spojená škola, Nivy 2, Šaľa	ŠAĽA	**90 666,87**	EUR
00162353	Stredná odborná škola poľnohospodárstva a služieb na	LEVICE	**214 495,86**	EUR

	vidieku			
00162370	Stredná odborná škola veterinárna	NITRA	**538 212,08**	EUR
00161357	Stredná priemyselná škola, Petőfiho 2, Komárno,IpariSzakkoz	KOMÁRNO	**477 239,00**	EUR
00420191	Stredná priemyselná škola, Ul. Františka Hečku 25, Levice	LEVICE	**148 140,93**	EUR
17050073	Stredná priemyselná škola, Ul. Fraňa Kráľa 20, Nitra	NITRA	**15 082,73**	EUR
00044717	Stredná priemyselná škola stavebná,Konkolyho 8, Hurbanovo,	HURBANOVO	**280 573,24**	EUR
00161373	Stredná priemyselná škola stavebná, Cabajská 4, Nitra	NITRA	**32 637,33**	EUR
00607321	Stredná odborná škola zdravotnícka	NITRA	**10 861,06**	EUR
00607339	Stredná odborná škola zdravotnícka - EgészségugyiSzakkozépi	NOVÉ ZÁMKY	166 180,94	EUR
34074961	Jazyková škola	NITRA	**68 443,26**	EUR
36102628	Knižnica Antona Bernoláka v Nových Zámkoch, Anton Bernolák K	NOVÉ ZÁMKY	**321 362,28**	EUR
36102784	Knižnica JózsefaSzinnyeiho v Komárne, SzinnyeiJózsefKönyv	KOMÁRNO	**303 064,39**	EUR
36102709	Krajské osvetové stredisko v Nitre	NITRA	**336 007,00**	EUR
35630272	Krajská knižnica Karola Kmeťka v Nitre	NITRA	**604 581,69**	EUR
36102831	Múzeum Jána Thaina v Nových Zámkoch, ThainJános Múzeum Érse	NOVÉ ZÁMKY	**275 674,90**	EUR
42118727	"Môj domov" Zariadenie sociálnych služieb Topoľčany	TOPOĽČANY	**2 076 270,73**	EUR
36102580	Nitrianska galéria	NITRA	**406 971,37**	EUR
36102652	Ponitrianske múzeum v Nitre	NITRA	**337 433,75**	EUR
42114721	Regionálne osvetové stredisko v Komárne	KOMÁRNO	**103 907,56**	EUR
42115469	Regionálne osvetové stredisko v Leviciach	LEVICE	**132 152,10**	EUR
36102717	Regionálne osvetové stredisko v Nových Zámkoch, Regionális M	NOVÉ ZÁMKY	**171 818,95**	EUR
36103004	Staré divadlo Karola Spišáka v Nitre	NITRA	**610 884,43**	EUR
36102814	Tekovská knižnica v Leviciach	LEVICE	**338 163,26**	EUR
36102849	Tekovské múzeum v Leviciach	LEVICE	**249 443,88**	EUR
36102598	Tribečské osvetové stredisko v Topoľčanoch	TOPOĽČANY	**150 355,34**	EUR
36102610	Tribečská knižnica v Topoľčanoch	TOPOĽČANY	**309 637,91**	EUR
36102601	Tribečské múzeum v Topoľčanoch	TOPOĽČANY	**222 066,21**	EUR
42119383	"Jeseň života" Zariadenie sociálnych služieb Levice	LEVICE	**1 253 738,53**	EUR
36103098	Galéria umenia E. Z. v Nových Zámkoch Művészeti Galéria Érsekújvár	NOVÉ ZÁMKY	**185 542,68**	EUR
			35 925 397,34	**EUR**

Účet 584 - bežný transfer PO

00891592	Stredná odborná škola - Szakközépiskola	KOMÁRNO	**31 943,86**	EUR
00893315	Stredná odborná škola	LEVICE	**38 572,71**	EUR
00893501	Stredná odborná škola	KALNÁ NAD HRONOM	**45 233,30**	EUR
17050308	Stredná odborná škola technická	TLMAČE	**69 455,17**	EUR
00596876	Stredná odborná škola	NITRA	**21 712,00**	EUR
00893293	Stredná odborná škola	NITRA	**10 800,00**	EUR

42114985	Stredná odborná škola polytechnická	NITRA	**21 009,00**	EUR
17054222	Stredná odborná škola potravinárska	NITRA	**303 281,70**	EUR
00891550	Stredná odborná škola	VRÁBLE	**97 135,30**	EUR
17050316	Stredná odborná škola technická	ŠURANY	**10 091,00**	EUR
00893129	Stredná odborná škola technická	ZLATÉ MORAVCE	**70 683,58**	EUR
00352233	Stredná odborná škola obchodu a služieb - Szakközépiskola	KOMÁRNO	**111 858,52**	EUR
00159042	Stredná odborná škola - Szakközépiskola	KRAVANY NAD DUNAJOM	**122 319,36**	EUR
17053889	Stredná umelecká škola Ladislava Bielika	LEVICE	**49 003,80**	EUR
00399388	Stredná odborná škola - Szakközépiskola	ŠAHY	**22 718,90**	EUR
00596868	Stredná odborná škola	NITRA	**44 623,36**	EUR
00891606	Stredná odborná škola hotelových služieb a obchodu	NOVÉ ZÁMKY	**120 138,00**	EUR
00159107	Stredná odborná škola	DVORY NAD ŽITAVOU	**88 253,70**	EUR
00891908	Stredná odborná škola	ŠTÚROVO	**78 527,50**	EUR
00891860	Stredná odborná skola drevárska	TOPOĽČANY	**21 242,00**	EUR
00398411	Stredná odborná škola	TOPOĽČANY	**251 030,35**	EUR
00893498	Stredná odborná škola obchodu a služieb	ZLATÉ MORAVCE	**69 801,76**	EUR
00159093	Stredná odborná škola polytechnická	ZLATÉ MORAVCE	**77 504,97**	EUR
42114977	Stredná odborná škola	ŠURANY	**14 847,40**	EUR
00893480	Stredná odborná škola	TOPOĽČANY	**120 089,80**	EUR
00351989	Stredná odborná škola Továrnicka	TOPOĽČANY	**10 000,00**	EUR
17054249	Stredná odborná škola Krušovska	TOPOĽČANY	**28 461,35**	EUR
00352098	Stredná odborná škola Sv. Michala	Levice	**18 852,94**	EUR
00654230	Stredná odborná škola	NOVÉ ZÁMKY	**119,31**	EUR
00164895	Divadlo Andreja Bagara v Nitre	NITRA	**1 782 607,00**	EUR
36102679	Jókaiho divadlo v Komárne KomáromiJókaiSzínház	KOMÁRNO	**905 856,00**	EUR
			4 657 773,64	**EUR**

Účet 355 – Kapitálový transfer RO

42119391	"Harmónia" Zariadenie sociálnych služieb H.Štitáre	HORNÉ ŠTITÁRE	**5 637,60**	EUR
00351750	"BORINKA"Zariadenie sociálnych služieb Nitra	NITRA	**20 504,40**	EUR
00351768	"NITRAVA"Zariadenie sociálnych služieb Nitra	NITRA	**293 654,50**	EUR
00352314	"MAGNÓLIA"Zariadenie sociálnych služieb Hurbanovo	HURBANOVO	**103 824,79**	EUR
00596825	"FÉNIX" Zariadenie sociálnych služieb Levice	LEVICE	**20 988,00**	EUR
00356786	"PENZIÓN" Zariadenie sociálnych služieb Topoľčany	TOPOĽČANY	**262 171,07**	EUR
00655341	"VEK NÁDEJE" Zariadenie sociálnych služieb Nové Zámky	NOVÉ ZÁMKY	**49 353,60**	EUR
00351784	"SVETLO" Zariadenie sociálnych služieb Olichov	pošta VOLKOVCE	**24 899,60**	EUR
00356891	"CLEMENTIA" Zariadenie sociálnych služieb Kovarce	KOVARCE	**126 022,90**	EUR
00357995	"V KAŠTIELI" Zariadenie sociálnych služieb H.Obdokove	HORNÉ OBDOKOVCE	**2 640,00**	EUR
00494160	"DUNAJ" Zariadenie sociálnych služieb Kováčov	pošta CHĽABA	**101 317,50**	EUR
00596841	"PLATAN" Zariadenie sociálnych služieb Lontov	pošta IPEĽSKÝ SOKOLEC	**17 545,32**	EUR

00655295	"BARACHA" Zariadenie sociálnych služieb Bardoňovo	BARDOŇOVO	**35 160,00**	EUR
00656046	"DOMUM" Zariadenie sociálnych služieb Krškany	KRŠKANY	**103 040,13**	EUR
00351792	"KREATÍV" Zariadenie sociálnych služieb Klasov	KLASOV	**15 556,25**	EUR
00587052	"LIPKA" Zariadenie sociálnych služieb Lipová	LIPOVÁ	**10 418,40**	EUR
00596221	"KAMILKA" Zariadenie sociálnych služieb Maňa	MAŇA	**13 947,36**	EUR
31825796	"HARLEKÝN" Zariadenie sociálnych služieb Topoľčany	TOPOĽČANY	**2 133,12**	EUR
00654434	Krízové stredisko "SOS" Hurbanovo	HURBANOVO	**2 990,00**	EUR
00160482	Gymnázium Janka Kráľa, Ul. SNP 3, Zlaté Moravce	ZLATÉ MORAVCE	**8 800,00**	EUR
00399850	Gymnázium Juraja Fándlyho, Školská 3, Šaľa	ŠAĽA	**9 144,00**	EUR
00160288	Gymnázium, M. R. Štefánika 16, Nové Zámky	NOVÉ ZÁMKY	**482 812,83**	EUR
00160199	Gymnázium Ľudovíta Jaroslava Šuleka, Pohraničná 10, Komárno	KOMÁRNO	**16 464,00**	EUR
00161934	Obchodná akadémia, Ul. KálmánaKittenbergera 2, Levice	LEVICE	**6 900,00**	EUR
00161951	Obchodná akadémia, Nám. hrdinov 7, Šurany	ŠURANY	**104 873,88**	EUR
34005153	Obchodná akadémia, Bernolákova 26, Zlaté Moravce	ZLATÉ MORAVCE	**2 600,00**	EUR
00161365	Spojená škola, Slančíkovej 2, Nitra	NITRA	**15 000,00**	EUR
31873715	Spojená škola, Nivy 2, Šaľa	ŠAĽA	**161 978,87**	EUR
00162370	Stredná odborná škola veterinárna	NITRA	**484 242,47**	EUR
42118727	"Môj domov" Zariadenie sociálnych služieb Topoľčany	TOPOĽČANY	**44 102,85**	EUR
36102580	Nitrianska galéria	NITRA	**27 339,95**	EUR
42114721	Regionálne osvetové stredisko v Komárne	KOMÁRNO	**9 940,00**	EUR
36102717	Regionálne osvetové stredisko v Nových Zámkoch, Regionális M	NOVÉ ZÁMKY	**9 940,00**	EUR
36103004	Staré divadlo Karola Spišáka v Nitre	NITRA	**8 432,40**	EUR
36102814	Tekovská knižnica v Leviciach	LEVICE	**38 032,28**	EUR
36102849	Tekovské múzeum v Leviciach	LEVICE	**10 200,00**	EUR
36102610	Tribečská knižnica v Topoľčanoch	TOPOĽČANY	**83 387,70**	EUR
36102601	Tribečské múzeum v Topoľčanoch	TOPOĽČANY	**5 955,00**	EUR
42119383	"Jeseň života" Zariadenie sociálnych služieb Levice	LEVICE	**14 770,00**	EUR
36103098	Galéria umenia E. Z. v Nov. Zámkoch Művészeti Galéria Érsekújvár	NOVÉ ZÁMKY	**13 754,92**	EUR
			2 770 475,69	**EUR**

Účet 355 - kapitálový transfer PO

00891592	Stredná odborná škola - Szakközépiskola	KOMÁRNO	**5 916,00**	EUR
42114985	Stredná odborná škola polytechnická	NITRA	**8 281,20**	EUR
17054222	Stredná odborná škola potravinárska	NITRA	**16 240,00**	EUR
00352233	Stredná odborná škola obchodu a služieb - Szakközépiskola	KOMÁRNO	**4 999,92**	EUR
00891606	Stredná odborná škola hotelových služieb a obchodu	NOVÉ ZÁMKY	**9 199,00**	EUR
00893498	Stredná odborná škola obchodu a služieb	ZLATÉ MORAVCE	**35 650,00**	EUR
00159093	Stredná odborná škola polytechnická	ZLATÉ MORAVCE	**6 639,35**	EUR
00893480	Stredná odborná škola	TOPOĽČANY	**10 342,40**	EUR
17054249	Stredná odborná škola Krušovska	TOPOĽČANY	**19 560,00**	EUR
00164895	Divadlo Andreja Bagara v Nitre	NITRA	**69 800,00**	EUR

36102679	Jókaiho divadlo v Komárne KomáromiJókaiSzínház	KOMÁRNO	**186 236,00**	EUR
			372 863,87	**EUR**

Účet 357 - kapitálový transfer RO

36102580	Nitrianska galéria	NITRA	**20 000,00**	EUR
36102601	Tribečské múzeum v Topoľčanoch	TOPOĽČANY	**30 561,33**	EUR
36103098	Galéria umenia Ernesta Zmetáka v Nových Zámkoch Művészeti Galéria Érsekújvár	NOVÉ ZÁMKY	**12 000,00**	EUR
00161373	Stredná priemyselná škola stavebná, Cabajská 4, Nitra	NITRA	**67 462,00**	EUR
00399850	Gymnázium Juraja Fándlyho, Školská 3, Šaľa	ŠAĽA	**35 284,06**	EUR
			165 307,39	**EUR**

Účet 357 - kapitálový transfer PO

00398411	Stredná odborná škola	TOPOĽČANY	**50 000,00**	EUR
00893315	Stredná odborná škola	LEVICE	**95 274,39**	EUR
			145 274,39	**EUR**

Čl. IX
Informácie o rozpočte a hodnotenie plnenia rozpočtu

Informácie o rozpočte a hodnotenie plnenia rozpočtu - tabuľka č.12-14

Textová časť k tabuľke č.12-14:

Rozpočet vyššieho územného celku bol schválený Zastupiteľstvom NSK dňa 28.10.2013 uznesením č.233/2013.
Rozpočet bol Zastupiteľstvom NSK v priebehu rozpočtového roka 2014 zmenený nasledovne:

- prvá zmena rozpočtu schválená dňa 27. 01. 2014 uznesením ZNSK č. 10/2014
- druhá zmena rozpočtu schválená dňa 24. 03. 2014 uznesením ZNSK č. 28/2014
- tretia zmena rozpočtu schválená dňa 24. 03. 2014 uznesením ZNSK č. 29/2014
- štvrtá zmena rozpočtu schválená dňa 19. 05. 2014 uznesením ZNSK č. 82/2014
- piata zmena rozpočtu schválená dňa 19. 05. 2014 uznesením ZNSK č. 109/2014
- šiesta zmena rozpočtu schválená dňa 30. 06 2014 uznesením ZNSK č. 115/2014
- siedma zmena rozpočtu schválená dňa 25. 08. 2014 uznesením ZNSK č. 152/2014
- ôsma zmena rozpočtu schválená dňa 08. 09. 2014 uznesením ZNSK č. 176/2014
- deviata zmena rozpočtu schválená dňa 20. 10. 2014 uznesením ZNSK č. 181/2014
- desiata zmena rozpočtu schválená dňa 15. 12. 2014 uznesením ZNSK č. 225/2014

Rozpočet NSK na rok 2014 bol ďalej zmenený rozpočtovými opatreniami v zmysle článku X. ods.3 Rozpočtových pravidiel NSK v priebehu rozpočtového roka 2014 pre jednotlivé rozpočtové a príspevkové organizácie v zriaďovateľskej pôsobnosti NSK. Jednotlivé rozpočtové opatrenia sú uložené v operatívnej evidencii rozpočtových resp. príspevkových organizácií v zriaďovateľskej pôsobnosti NSK.

Rozpočet Úradu NSK bol predsedom NSK v zmysle článku XI. ods. 3 Rozpočtových pravidiel NSK v priebehu rozpočtového roka 2014 zmenený nasledovne:

- zmena rozpočtu č.1 schválená dňa 20. 01. 2014 rozpočtovým opatrením č. 1/2014/NSK
- zmena rozpočtu č.2 schválená dňa 05. 02. 2014 rozpočtovým opatrením č. 2/2014/NSK
- zmena rozpočtu č.3 schválená dňa 17. 02. 2014 rozpočtovým opatrením č. 3/2014/NSK
- zmena rozpočtu č.4 schválená dňa 25. 02. 2014 rozpočtovým opatrením č. 4/2014/NSK

- zmena rozpočtu č.5	schválená dňa	27. 02. 2014	rozpočtovým opatrením č. 5/2014/NSK
- zmena rozpočtu č.6	schválená dňa	28. 02. 2014	rozpočtovým opatrením č. 6/2014/NSK
- zmena rozpočtu č.7	schválená dňa	10. 03. 2014	rozpočtovým opatrením č. 7/2014/NSK
- zmena rozpočtu č.8	schválená dňa	20. 03. 2014	rozpočtovým opatrením č. 8/2014/NSK
- zmena rozpočtu č.9	schválená dňa	27. 03. 2014	rozpočtovým opatrením č. 9/2014/NSK
- zmena rozpočtu č.10	schválená dňa	04. 04. 2014	rozpočtovým opatrením č. 10/2014/NSK
- zmena rozpočtu č.11	schválená dňa	22. 04. 2014	rozpočtovým opatrením č. 11/2014/NSK
- zmena rozpočtu č.12	schválená dňa	29. 04. 2014	rozpočtovým opatrením č. 12/2014/NSK
- zmena rozpočtu č.13	schválená dňa	14. 05. 2014	rozpočtovým opatrením č. 13/2014/NSK
- zmena rozpočtu č.14	schválená dňa	22. 05. 2014	rozpočtovým opatrením č. 14/2014/NSK
- zmena rozpočtu č.15	schválená dňa	27. 05. 2014	rozpočtovým opatrením č. 15/2014/NSK
- zmena rozpočtu č.16	schválená dňa	28. 05. 2014	rozpočtovým opatrením č. 16/2014/NSK
- zmena rozpočtu č.17	schválená dňa	09. 06. 2014	rozpočtovým opatrením č. 17/2014/NSK
- zmena rozpočtu č.18	schválená dňa	16. 06. 2014	rozpočtovým opatrením č. 18/2014/NSK
- zmena rozpočtu č.19	schválená dňa	20. 06. 2014	rozpočtovým opatrením č. 19/2014/NSK
- zmena rozpočtu č.20	schválená dňa	27. 06. 2014	rozpočtovým opatrením č. 20/2014/NSK
- zmena rozpočtu č.21	schválená dňa	27. 06. 2014	rozpočtovým opatrením č. 21/2014/NSK
- zmena rozpočtu č.22	schválená dňa	03. 07. 2014	rozpočtovým opatrením č. 22/2014/NSK
- zmena rozpočtu č.23	schválená dňa	07. 07. 2014	rozpočtovým opatrením č. 23/2014/NSK
- zmena rozpočtu č.24	schválená dňa	09. 07. 2014	rozpočtovým opatrením č. 24/2014/NSK
- zmena rozpočtu č.25	schválená dňa	14. 07. 2014	rozpočtovým opatrením č. 25/2014/NSK
- zmena rozpočtu č.26	schválená dňa	21. 07. 2014	rozpočtovým opatrením č. 26/2014/NSK
- zmena rozpočtu č.27	schválená dňa	28. 07. 2014	rozpočtovým opatrením č. 27/2014/NSK
- zmena rozpočtu č.28	schválená dňa	28. 07. 2014	rozpočtovým opatrením č. 28/2014/NSK
- zmena rozpočtu č.29	schválená dňa	12. 08. 2014	rozpočtovým opatrením č. 29/2014/NSK
- zmena rozpočtu č.30	schválená dňa	15. 08. 2014	rozpočtovým opatrením č. 30/2014/NSK
- zmena rozpočtu č.31	schválená dňa	21. 08. 2014	rozpočtovým opatrením č. 31/2014/NSK
- zmena rozpočtu č.32	schválená dňa	26. 08. 2014	rozpočtovým opatrením č. 32/2014/NSK
- zmena rozpočtu č.33	schválená dňa	27. 08. 2014	rozpočtovým opatrením č. 33/2014/NSK
- zmena rozpočtu č.34	schválená dňa	08. 09. 2014	rozpočtovým opatrením č. 34/2014/NSK
- zmena rozpočtu č.35	schválená dňa	08. 09. 2014	rozpočtovým opatrením č. 35/2014/NSK
- zmena rozpočtu č.36	schválená dňa	11. 09. 2014	rozpočtovým opatrením č. 36/2014/NSK
- zmena rozpočtu č.37	schválená dňa	19. 09. 2014	rozpočtovým opatrením č. 37/2014/NSK
- zmena rozpočtu č.38	schválená dňa	26. 09. 2014	rozpočtovým opatrením č. 38/2014/NSK
- zmena rozpočtu č.39	schválená dňa	29. 09. 2014	rozpočtovým opatrením č. 39/2014/NSK
- zmena rozpočtu č.40	schválená dňa	09. 10. 2014	rozpočtovým opatrením č. 40/2014/NSK
- zmena rozpočtu č.41	schválená dňa	14. 10. 2014	rozpočtovým opatrením č. 41/2014/NSK
- zmena rozpočtu č.42	schválená dňa	20. 10. 2014	rozpočtovým opatrením č. 42/2014/NSK
- zmena rozpočtu č.43	schválená dňa	24. 10. 2014	rozpočtovým opatrením č. 43/2014/NSK
- zmena rozpočtu č.44	schválená dňa	27. 10. 2014	rozpočtovým opatrením č. 44/2014/NSK
- zmena rozpočtu č.45	schválená dňa	29. 10. 2014	rozpočtovým opatrením č. 45/2014/NSK
- zmena rozpočtu č.46	schválená dňa	05. 11. 2014	rozpočtovým opatrením č. 46/2014/NSK
- zmena rozpočtu č.47	schválená dňa	14. 11. 2014	rozpočtovým opatrením č. 47/2014/NSK
- zmena rozpočtu č.48	schválená dňa	18. 11. 2014	rozpočtovým opatrením č. 48/2014/NSK
- zmena rozpočtu č.49	schválená dňa	24. 11. 2014	rozpočtovým opatrením č. 49/2014/NSK
- zmena rozpočtu č.50	schválená dňa	25. 11. 2014	rozpočtovým opatrením č. 50/2014/NSK
- zmena rozpočtu č.51	schválená dňa	08. 12. 2014	rozpočtovým opatrením č. 51/2014/NSK
- zmena rozpočtu č.52	schválená dňa	11. 12. 2014	rozpočtovým opatrením č. 52/2014/NSK
- zmena rozpočtu č.53	schválená dňa	15. 12. 2014	rozpočtovým opatrením č. 53/2014/NSK
- zmena rozpočtu č.54	schválená dňa	19. 12. 2014	rozpočtovým opatrením č. 54/2014/NSK
- zmena rozpočtu č.55	schválená dňa	19. 12. 2014	rozpočtovým opatrením č. 55/2014/NSK
- zmena rozpočtu č.56	schválená dňa	29. 12. 2014	rozpočtovým opatrením č. 56/2014/NSK

Rozpočet NSK na rok 2014 bol ďalej zmenený rozpočtovými opatreniami v zmysle článku X. ods.3 Rozpočtových pravidiel NSK v priebehu rozpočtového roka 2014 pre jednotlivé rozpočtové a príspevkové organizácie v zriaďovateľskej pôsobnosti NSK. Jednotlivé rozpočtové opatrenia sú uložené v operatívnej evidencii rozpočtových resp. príspevkových organizácií v zriaďovateľskej pôsobnosti NSK.

Výška dlhu podľa § 17 ods. 7 zákona č.583/2004 Z.z. o rozpočtových pravidlách územnej samosprávy a o zmene a doplnení niektorých zákonov v z.n.p. za bežné účtovné obdobie a bezprostredne predchádzajúce účtovné obdobie - tabuľka č.15.
Nitriansky samosprávny kraj vykazoval k 31. 12. 2014 výšku dlhu z investičných dodávateľských úverov v celkovej výške 29 694 425,40 € a k 31. 12. 2013 vo výške 32 161 098,60 €.

Čl. X
Informácie o skutočnostiach, ktoré nastali po dni, ku ktorému sa zostavuje účtovná závierka do dňa zostavenia účtovnej závierky

Po 31. decembri 2014 nenastali také udalosti, ktoré by si vyžadovali zverejnenie alebo vykázanie v účtovnej závierke za rok 2014.

Príloha č. 1

Organizačná štruktúra Úradu Nitrianskeho samosprávneho kraja

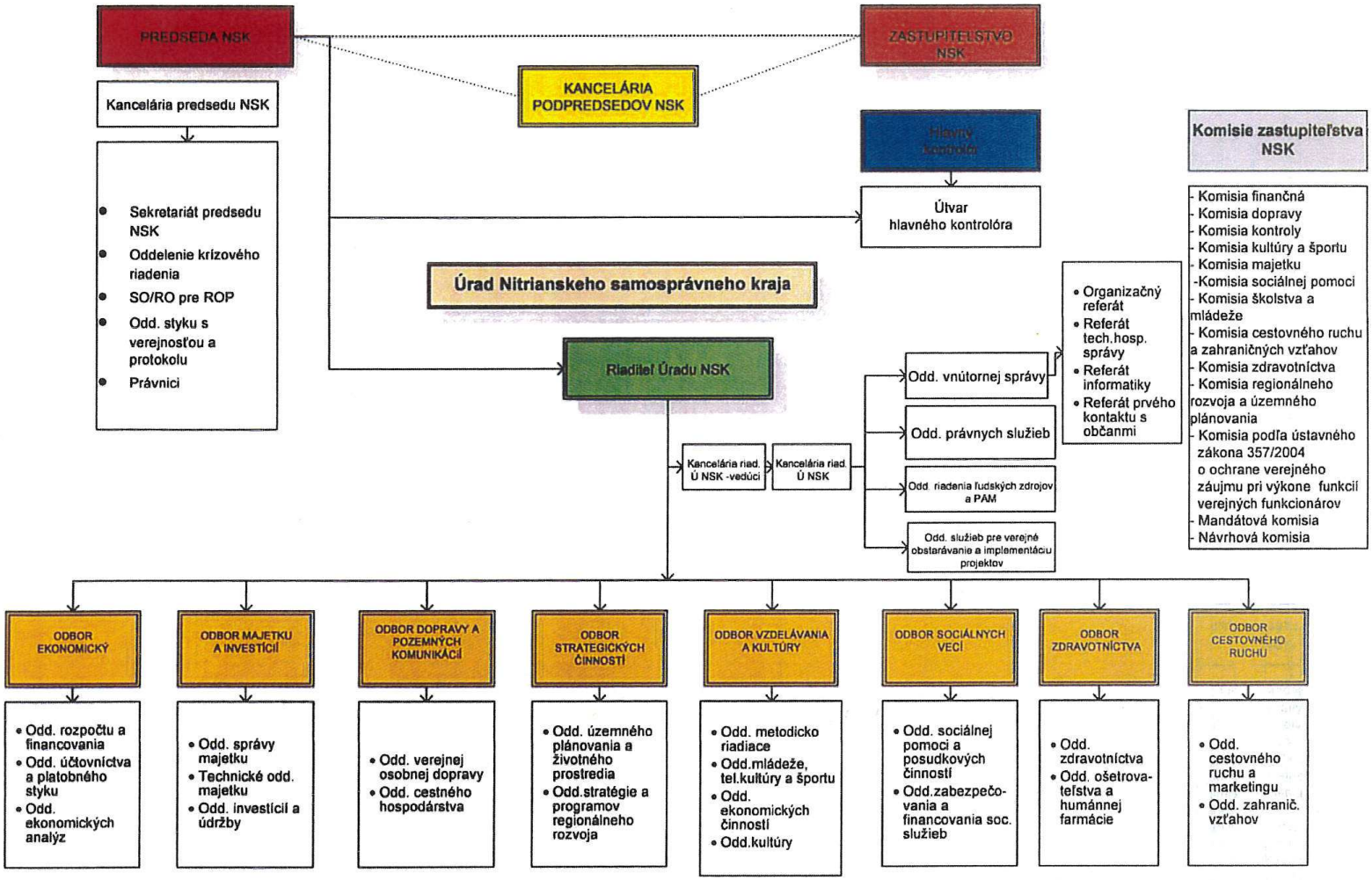

Tabuľka č. 1

k čl. III. A ods. 1 a 2 - Neobežný majetok

Položka majetku	Číslo riadku	Obstarávacia cena 2013	Obstarávacia cena Prírastky	Obstarávacia cena Úbytky	Obstarávacia cena Presuny	Obstarávacia cena 2014	Oprávky 2013	Oprávky Prírastky	Oprávky Úbytky	Oprávky Presuny	Oprávky 2014
a	b	1	2	3	4	5	6	7	8	9	10
Aktivované náklady na vývoj	01										
Softvér	02	1 391 567,47	0,00	233 482,40	0,00	1 158 085,07	1 122 105,83	85 366,00	187 343,56	0,00	1 020 128,27
Ocenitelné práva	03										
Drobný dlhodobý nehmotný majetok	04										
Ostatný dlhodobý nehmotný majetok	05	276 339,95	0,00	0,00	0,00	276 339,95	54 126,00	34 545,00	0,00	0,00	88 671,00
Obstaranie dlhodobého nehmotného majetku	06	3 346 297,67	197 287,74	0,00	0,00	3 543 585,41	0,00	0,00	0,00	0,00	0,00
Poskytnuté preddavky na dlhodobý nehmotný majetok	07										
Dlhodobý nehmotný majetok spolu (súčet r. 01 až 07)	08	**5 014 205,09**	**197 287,74**	**233 482,40**	**0,00**	**4 978 010,43**	**1 176 231,83**	**119 911,00**	**187 343,56**	**0,00**	**1 108 799,27**
Pozemky	09	12 412 892,68	1 173 438,39	1 060 069,49	0,00	12 526 261,58	0,00	0,00	0,00	0,00	0,00
Umelecké diela a zbierky	10	55 510,99	0,00	0,00	0,00	55 510,99	0,00	0,00	0,00	0,00	0,00
Predmety z drahých kovov	11										
Stavby	12	163 294 477,94	9 371 197,00	3 517 075,65	-13 715,76	169 134 883,53	102 346 855,95	4 931 033,74	3 517 075,65	0,00	103 760 814,04
Samostatné hnuteľné veci a súbory hnuteľných veci	13	20 334 107,45	513 691,32	806 170,33	13 688,65	20 055 317,09	19 304 863,51	251 430,98	642 291,41	0,00	18 914 003,08
Dopravné prostriedky	14	13 028 592,88	203 612,80	116 557,65	0,00	13 115 648,03	8 295 884,95	522 821,81	116 557,65	0,00	8 702 149,11
Pestovateľské celky trvalých porastov	15										
Základné stádo a ťažné zvieratá	16	1 931,31	0,00	1 931,31	0,00	0,00	1 931,31	0,00	1 931,31	0,00	0,00
Drobný dlhodobý hmotný majetok	17										
Ostatný dlhodobý hmotný majetok	18										
Obstaranie dlhodobého hmotného majetku	19	11 468 796,30	2 865 143,35	7 929 420,16	27,11	6 404 546,60	0,00	0,00	0,00	0,00	0,00
Poskytnuté preddavky na dlhodobý hmotný majetok	20										
Dlhodobý hmotný majetok spolu (súčet r. 09 až 20)	21	**220 596 309,55**	**14 127 082,86**	**13 431 224,59**	**0,00**	**221 292 167,82**	**129 948 535,72**	**5 705 288,53**	**4 277 856,02**	**0,00**	**131 376 968,23**
Podielové cenné papiere a podiely v dcérskej účtovnej jednotke	22	2 378 786,95	0,00	5 000,00	0,00	2 373 786,95	0,00	0,00	0,00	0,00	0,00
Podielové cenné papiere a podiely v spoločnosti s podstatným vplyvom	23										
Realizovateľné cenné papiere a podiely	24										
Dlhové cenné papiere držané do splatnosti	25										
Pôžičky účtovnej jednotke v konsolidovanom celku	26										
Ostatné pôžičky	27										
Ostatný dlhodobý finančný majetok	28	21 459,60	0,00	0,00	0,00	21 459,60	0,00	0,00	0,00	0,00	0,00
Obstaranie dlhodobého finančného majetku	29										
Dlhodobý finančný majetok spolu (súčet r. 22 až 29)	30	**2 400 246,55**	**0,00**	**5 000,00**	**0,00**	**2 395 246,55**	**0,00**	**0,00**	**0,00**	**0,00**	**0,00**
Neobežný majetok spolu (r. 08 + r. 21 + r. 30)	31	**228 010 761,19**	**14 324 370,60**	**13 669 706,99**	**0,00**	**228 665 424,80**	**131 125 767,55**	**5 825 197,53**	**4 465 199,58**	**0,00**	**132 485 765,50**

Tabuľka č. 1, pokračovanie

k Čl. III. A ods. 1 a 2 - Neobežný majetok, pokračovanie

Položka majetku	Číslo riadku	Opravné položky					Zostatková hodnota	
		2013	Prírastky	Úbytky	Presuny	2014	2013	2014
a	b	11	12	13	14	15	16	17
Aktivované náklady na vývoj	01							
Softvér	02	0,00	0,00	0,00	0,00	0,00	269 461,64	137 956,80
Ocenitelné práva	03							
Drobný dlhodobý nehmotný majetok	04							
Ostatný dlhodobý nehmotný majetok	05	0,00	0,00	0,00	0,00	0,00	222 213,95	187 668,95
Obstaranie dlhodobého nehmotného majetku	06	0,00	0,00	0,00	0,00	0,00	3 346 297,67	3 543 585,41
Poskytnuté preddavky na dlhodobý nehmotný majetok	07							
Dlhodobý nehmotný majetok spolu (súčet r. 01 až 07)	**08**	**0,00**	**0,00**	**0,00**	**0,00**	**0,00**	**3 837 973,26**	**3 869 211,16**
Pozemky	09	0,00	0,00	0,00	0,00	0,00	12 412 892,68	12 526 261,58
Umelecké diela a zbierky	10	0,00	0,00	0,00	0,00	0,00	55 510,99	55 510,99
Predmety z drahých kovov	11							
Stavby	12	341 266,37	0,00	7 210,00	0,00	334 056,37	60 606 355,62	65 040 013,12
Samostatné hnuteľné veci a súbory hnuteľných vecí	13	0,00	0,00	0,00	0,00	0,00	1 029 243,94	1 141 314,01
Dopravné prostriedky	14	0,00	0,00	0,00	0,00	0,00	4 732 707,93	4 413 498,92
Pestovateľské celky trvalých porastov	15							
Základné stádo a ťažné zvieratá	16	0,00	0,00	0,00	0,00	0,00	0,00	0,00
Drobný dlhodobý hmotný majetok	17							
Ostatný dlhodobý hmotný majetok	18							
Obstaranie dlhodobého hmotného majetku	19	690 092,57	0,00	0,00	0,00	690 092,57	10 778 703,73	5 714 454,03
Poskytnuté preddavky na dlhodobý hmotný majetok	20							
Dlhodobý hmotný majetok spolu (súčet r. 09 až 20)	**21**	**1 031 358,94**	**0,00**	**7 210,00**	**0,00**	**1 024 148,94**	**89 615 414,89**	**88 891 052,65**
Podielové cenné papiere a podiely v dcérskej účtovnej jednotke	22	5 000,00	0,00	5 000,00	0,00	0,00	2 373 786,95	2 373 786,95
Podielové cenné papiere a podiely v spoločnosti s podstatným vplyvom	23							
Realizovateľné cenné papiere a podiely	24							
Dlhové cenné papiere držané do splatnosti	25							
Pôžičky účtovnej jednotke v konsolidovanom celku	26							
Ostatné pôžičky	27							
Ostatný dlhodobý finančný majetok	28	2 322,00	0,00	0,00	0,00	2 322,00	19 137,60	19 137,60
Obstaranie dlhodobého finančného majetku	29							
Dlhodobý finančný majetok spolu (súčet r. 22 až 29)	**30**	**7 322,00**	**0,00**	**5 000,00**	**0,00**	**2 322,00**	**2 392 924,55**	**2 392 924,55**
Neobežný majetok spolu (r. 08 + r. 21 + r. 30)	**31**	**1 038 680,94**	**0,00**	**12 210,00**	**0,00**	**1 026 470,94**	**95 846 312,70**	**95 153 188,36**

Tabuľka č. 3

k čl. III. B - Vývoj opravnej položky k pohľadávkam

Číslo účtu	Názov účtu	Zostatok opravnej položky 2013	Tvorba	Zníženie	Zrušenie	Zostatok opravnej položky 2014
a	b	1	2	3	4	5
318	Pohľadávky z nedaňových príjmov obcí a VÚC	2 355 466,88	20 448,12	43 098,40	0,00	2 332 816,60
372	Transfery a ostatné zúčtov. so subjektami mimo VS	2 888,20	0,00	0,00	0,00	2 888,20
378	Iné pohľadávky	1 642 872,70	1 000,00	0,00	0,00	1 643 872,70
Spolu	x	4 001 227,78	21 448,12	43 098,40	0,00	3 979 577,50

Tabuľka č. 4

k čl. III. B - Pohľadávky podľa doby splatnosti

Pohľadávky podľa doby splatnosti	číslo riadku	Zostatok 2014	Zostatok 2013
a	b	1	2
Pohľadávky v lehote splatnosti	01	130 389,52	69 323,67
v tom:			
Pohľadávky so zostatkovou dobou splatnosti do jedného roka vrátane	02	118 149,52	56 363,67
Pohľadávky so zostatkovou dobou splatnosti od jedného do piatich rokov vrátane	03	3 600,00	3 600,00
Pohľadávky so zostatkovou dobou splatnosti dlhšou ako päť rokov	04	8 640,00	9 360,00
Pohľadávky po lehote splatnosti	05	4 025 810,97	4 072 778,53
Spolu (r. 01 + r. 05)	06	4 156 200,49	4 142 102,20

Tabuľka č. 5

k čl. IV. A - Vlastné imanie

Názov položky	Oceňovacie rozdiely z precenenia majetku a záväzkov	Oceňovacie rozdiely z kapitálových účastín	Zákonný rezervný fond	Ostatné fondy	Nevysporiadaný výsledok hospodárenia minulých rokov	Výsledok hospodárenia
a	1	2	3	4	5	6
Zostatok 2013	0,00	0,00	0,00	0,00	129 131 588,10	5 444 957,57
Prírastky	0,00	0,00	0,00	0,00	544 446,71	177 585,01
Úbytky	0,00	0,00	0,00	0,00	98 373,03	0,00
Presuny	0,00	0,00	0,00	0,00	5 444 957,57	-5 444 957,57
Zostatok 2014	0,00	0,00	0,00	0,00	135 022 619,35	177 585,01

Tabuľka č. 6

č. 1 k čl. IV. B - Rezervy zákonné

Položka rezerv	Číslo riadku	Zostatok 2013	Presun	Tvorba	Použitie	Zrušenie	Zostatok 2014
a	b	1	2	3	4	5	6
Rezervy zákonné dlhodobé							
Rekultivácia pozemku; uzavretie, rekultivácia a monitorovanie skládky odpadov po jej uzatvorení	01						
Náklady súvisiace s odstránením znečistenia životného prostredia, odpadov a obalov	02						
Iné	03						
Spolu rezervy zákonné dlhodobé (súčet r. 01 až r. 03)	04	0,00	0,00	0,00	0,00	0,00	0,00
Rezervy zákonné krátkodobé							
Rekultivácia pozemku, uzavretie, rekultivácia a monitorovanie skládky odpadov po jej uzatvorení	05						
Náklady súvisiace s odstránením znečistenia životného prostredia, odpadov a obalov	06						
Iné	07						
Spolu rezervy zákonné krátkodobé (súčet r. 05 až r. 07)	08	0,00	0,00	0,00	0,00	0,00	0,00

Tabuľka č. 7

č. 2 k čl. IV. B - Rezervy ostatné

Položka rezerv	Číslo riadku	Zostatok 2013	Presun	Tvorba	Použitie	Zrušenie	Zostatok 2014
a	b	1	2	3	4	5	6
Rezervy ostatné dlhodobé							
Rekultivácia pozemku; uzavretie, rekultivácia a monitorovanie skládky odpadov po jej uzatvorení	01						
Zamestnanecké požitky	02						
Náklady súvisiace s odstránením znečistenia životného prostredia, odpadov a obalov	03						
Prebiehajúce a hroziace súdne spory	04						
Iné	05	4 562 000,00	0,00	0,00	4 562 000,00	0,00	0,00
Spolu rezervy ostatné dlhodobé (súčet r. 01 až r. 05)	06	4 562 000,00	0,00	0,00	4 562 000,00	0,00	0,00
Rezervy ostatné krátkodobé							
Rekultivácia pozemku; uzavretie, rekultivácia a monitorovanie skládky odpadov po jej uzatvorení	07						
Zamestnanecké požitky	08						
Náklady súvisiace s odstránením znečistenia životného prostredia, odpadov a obalov	09						
Nevyfakturované dodávky a služby	10	17 124,19	0,00	8 750,00	12 937,39	4 186,80	8 750,00
Náklady na zostavenie, overenie, zverejnenie účtovnej závierky a výročnej správy týkajúcej sa vykazovaného účtovného obdobia	11	11 640,00	0,00	11 640,00	11 640,00	0,00	11 640,00
Prebiehajúce a hroziace súdne spory	12	576 633,17	0,00	4 633 674,09	2 271,82	574 361,35	4 633 674,09
Iné	13	212 220,77	0,00	130 000,00	194 047,61	18 173,16	130 000,00
Spolu rezervy ostatné krátkodobé (súčet r. 7 až r. 13)	14	817 618,13	0,00	4 784 064,09	220 896,82	596 721,31	4 784 064,09

Tabuľka č. 8

k čl. IV. B - Záväzky podľa doby splatnosti

Záväzky podľa doby splatnosti	číslo riadku	Zostatok 2014	Zostatok 2013
a	b	1	2
Záväzky v lehote splatnosti	01	3 889 492,81	1 065 736,84
v tom:			
Záväzky so zostatkovou dobou splatnosti do jedného roka vrátane	02	3 885 989,72	1 059 832,13
Záväzky so zostatkovou dobou splatnosti od jedného do piatich rokov vrátane	03	3 503,09	5 904,71
Záväzky so zostatkovou dobou splatnosti dlhšou ako päť rokov	04		
Záväzky po lehote splatnosti	05		
Spolu (r. 01 + r. 05)	06	3 889 492,81	1 065 736,84

Tabuľka č. 9

k čl. IV. B - Bankové úvery

Charakter bankového úveru	Poskytovateľ bankového úveru	Mena	Úroková sadzba v %	Dátum splatnosti	Krátkodobá časť		Dlhodobá časť		Výška istiny 2014	Nákladový úrok za rok 2014
					Zostatok 2014	Zostatok 2013	Zostatok 2014	Zostatok 2013		
a	b	1	2	3	4	5	6	7	8	9
investičný	SLSP	EUR	3M	31.01.2026	1 333 333,20	0,00	14 666 667,20	17 333 333,60	16 000 000,40	282 485,18
investičný	VUB	EUR	3M	31.01.2027	1 133 340,00	0,00	12 561 085,00	14 827 765,00	13 694 425,00	244 916,45
Spolu	x	x	x	x	2 466 673,20	0,00	27 227 752,20	32 161 098,60	29 694 425,40	527 401,63

Tabuľka č. 10

k čl. VII - Informácie o iných aktívach a iných pasívach

Iné aktíva a iné pasíva	Číslo riadku	Zostatok 2014	Zostatok 2013
a	b	1	2
Budúce právo zo servisných zmlúv, poistných zmlúv, koncesionárskych zmlúv, licenčných zmlúv	01		
Aktívne súdne spory	02		
Ostatné iné aktíva	03	467 671,46	894 148,72
Záväzky z poskytnutých záruk	04		
Záväzky z existujúcich alebo hroziacich súdnych sporov	05		
Záväzky zo všeobecne záväzných právnych predpisov	06		
Záväzky z ručenia	07	124 146,20	464 751,92
Záväzky súvisiace s odstránením znečistenia životného prostredia a environmentálnych záťaží	08		
Ostatné iné pasíva	09		
Povinnosti z devízových terminovaných obchodov a iných finančných derivátov	10		
Povinnosti z opčných obchodov	11		
Zákonná alebo zmluvná povinnosť odobrať určité produkty, napríklad z dodávateľských zmlúv alebo odberateľských zmlúv	12		
Povinnosti z nájomných zmlúv, servisných zmlúv, poistných zmlúv, koncesionárskych zmlúv, licenčných zmlúv a podobných zmlúv	13		
Iné povinnosti	14		

Tabuľka č. 12

k čl. IX - Príjmy rozpočtu

Kategória ekonomickej klasifikácie	Názov kategórie ekonomickej klasifikácie	Schválený rozpočet	Rozpočet po zmenách	Skutočnosť 2014	Skutočnosť 2013
a	b	1	2	3	4
110	Dane z príjmov a kapitálového majetku	53 900 000,00	56 534 200,00	56 867 608,69	54 876 862,61
130	Dane za tovary a služby	19 000 000,00	20 560 000,00	20 761 257,43	18 731 139,52
210	Príjmy z podnikania a z vlastníctva majetku	749 770,54	723 941,21	728 312,38	859 840,84
220	Administratívne poplatky a iné poplatky a platby	190 800,00	188 800,00	166 503,69	181 296,91
230	Kapitálové príjmy	500 000,00	500 000,00	247 975,01	992 005,09
240	Úroky z tuzemských úverov, pôžičiek, návratných fi	5 000,00	42 000,00	24 241,49	6 039,02
290	Iné nedaňové príjmy	287 000,00	521 087,16	510 637,13	314 421,39
310	Tuzemské bežné granty a transfery	48 921 930,00	50 442 272,69	50 039 992,34	51 171 704,25
320	Tuzemské kapitálové granty a transfery	0,00	2 148 564,74	2 363 696,62	10 323 614,96
Spolu	x	123 554 500,54	131 660 865,80	131 710 224,78	137 456 924,59

Tabuľka č. 13

k čl. IX - Výdavky rozpočtu

Kategória ekonomickej klasifikácie	Názov kategórie ekonomickej klasifikácie	Schválený rozpočet	Rozpočet po zmenách	Skutočnosť 2014	Skutočnosť 2013
a	b	1	2	3	4
610	Mzdy, platy, služobné príjmy a ostatné osobné vyro	3 086 985,68	3 373 164,50	3 235 546,98	3 120 989,78
620	Poistné a príspevok do poisťovní	1 298 794,97	1 390 282,29	1 286 091,74	1 237 180,61
630	Tovary a služby	17 634 353,09	18 059 038,77	15 694 097,64	15 992 037,62
640	Bežné transfery	43 672 641,13	54 466 537,29	54 100 020,96	45 066 452,52
650	Splácanie úrokov a ostatné platby súvisiace s úver	1 078 000,00	561 863,42	527 401,63	567 649,57
710	Obstarávanie kapitálových aktív	9 469 427,97	13 361 584,30	2 870 076,28	8 728 390,49
720	Kapitálové transfery	1 139 951,00	1 517 754,71	1 513 853,46	1 378 522,53
Spolu	x	77 380 153,84	92 730 225,28	79 227 088,69	76 091 223,12

Tabuľka č. 14

k čl IX - Finančné operácie

Finančné operácie	Číslo riadku	Skutočnosť 2014	Skutočnosť 2013
a	b	1	2
Príjmové finančné operácie v tom:	01	9 594 170,44	4 742 414,86
Zostatok prostriedkov finančných aktív	02	475 347,68	423 362,99
Prijaté úvery, pôžičky a návratné finančné výpomoci	03		
Splátky poskytnutých úverov, pôžičiek a návratných finančných výpomoci	04	709 508,56	883 600,00
Príjmy z predaja majetkových účastí	05	0,00	2 475,00
Ostatné príjmy	06	8 409 314,20	3 432 976,87
Výdavkové finančné operácie v tom:	07	2 466 673,20	5 957 407,47
Poskytnuté úvery, pôžičky a návratné finančné výpomoci	08		
Splátky prijatých úverov, pôžičiek a návratných finančných výpomoci	09	2 466 673,20	5 228 407,47
Výdavky na obstaranie majetkových účastí	10	0,00	729 000,00
Ostatné výdavky	11		

Tabuľka č. 15

k čl. IX - Výška dlhu obce alebo vyššieho územného celku

Výška dlhu pre potreby regulácie prijímania návratných zdrojov financovania	číslo riadku	Skutočnosť 2014	Skutočnosť 2013
a	b	1	2
Celková suma dlhu obce alebo vyššieho územného celku podľa § 17 ods. 7 zákona č. 583/2004 Z.z. v znení zákona č. 426/2013 Z.z. z toho:	01	29 694 425,40	32 161 098,60
suma záväzkov vyplývajúcich zo splácania istín návratných zdrojov financovania	02	29 694 425,40	32 161 098,60
suma záväzkov z investičných dodávateľských úverov	03	0,00	0,00
suma záväzkov z ručiteľských záväzkov	04	0,00	0,00
Záväzky podľa § 17 ods. 8 zákona č. 583/2004 Z.z. v znení neskorších predpisov, ktoré sa nezapočítavajú do celkovej sumy dlhu obce alebo vyššieho územného celku z toho:	05	0,00	0,00
suma záväzkov z pôžičky poskytnutej z Audiovizuálneho fondu	06	0,00	0,00
suma záväzkov z úveru poskytnutého zo Štátneho fondu rozvoja bývania na výstavbu obecných nájomných bytov vo výške splátok úveru, ktorých úhrada je zahrnutá v cene ročného nájomného za obecné nájomné byty	07	0,00	0,00
suma záväzkov z návratných zdrojov financovania prijatých na zabezpečenie predfinancovania realizácie spoločných programov Slovenskej republiky a Európskej únie, operačných programov spadajúcich do cieľa Európska územná spolupráca a programov financovaných na základe medzinárodných zmlúv o poskytnutí grantu uzatvorených medzi Slovenskou republikou a inými štátmi najviac v sume nenávratného finančného príspevku poskytnutého na základe zmluvy uzatvorenej medzi obcou alebo vyšším územným celkom a orgánom podľa osobitného predpisu	08	0,00	0,00

Údaje o rozpočte Nitrianskeho samosprávneho kraja za roky 2012 – 2017 (v Eur)

Rozpočet Nitrianskeho samosprávneho kraja			EK	2012	2013	2014	2015	2016	2017
				Skutočnosť	Skutočnosť	Skutočnosť	Schválený rozp.	Schválený rozp.	Schválený rozp.
Bežné príjmy			**100; 200; 300**	**135 069 408,49**	**139 053 007,93**	**143 164 317,29**	**143 722 797,92**	**145 517 450,35**	**147 514 623,00**
Daňové príjmy			100	71 977 529,85	73 608 002,13	77 628 866,12	80 000 000,00	82 000 000,00	84 050 000,00
v tom:	Daň z príjmu fyzických osôb			53 950 987,09	54 876 862,61	56 867 608,69	80 000 000,00	82 000 000,00	84 050 000,00
	Daň z motorových vozidiel			18 026 542,76	18 731 139,52	20 761 257,43	0,00	0,00	0,00
Nedaňové príjmy			200	11 962 596,72	13 189 162,20	13 382 077,82	13 002 444,39	12 996 621,35	12 968 794,00
v tom:	Úrad NSK, z toho:			1 276 347,81	1 361 598,16	1 429 694,69	1 208 708,39	1 202 885,35	1 175 058,00
		odd. 01 - Úrad (správa)		354 906,75	485 082,23	323 840,84	400 000,00	400 000,00	400 000,00
		odd. 04 - Doprava		335 696,73	379 940,11	343 663,71	322 698,39	316 875,35	289 048,00
		odd. 07 - Zdravotníctvo		0,00	0,00	762 190,14	486 010,00	486 010,00	486 010,00
		odd. 08 - Kultúra		0,00	0,00	0,00	0,00	0,00	0,00
		odd. 09 - Vzdelávanie		0,00	0,00	0,00	0,00	0,00	0,00
		odd. 10 - Sociálne zabezpečenie		0,00	0,00	0,00	0,00	0,00	0,00
	odd. 01 - SZaP			0,00	0,00	0,00	0,00	0,00	0,00
	odd. 07 - Zdravotníctvo			576 812,69	593 915,93	568 090,97	610 000,00	610 000,00	610 000,00
	odd. 08 - Kultúra			321 779,42	335 166,61	341 289,58	323 500,00	323 500,00	323 500,00
	odd. 09 - Vzdelávanie			702 333,04	641 487,52	695 937,42	760 236,00	760 236,00	760 236,00
	odd. 10 - Sociálne zabezpečenie			9 085 323,76	10 256 993,98	10 347 065,16	10 100 000,00	10 100 000,00	10 100 000,00
Nerozpočtované príjmy, z toho:				2 931 099,52	7 315 298,12	7 360 072,57	0,00	0,00	0,00
	odd. 01 a 04 - Úrad			0,00	33 508,53	34 941,91	0,00	0,00	0,00
	odd. 07 - Zdravotníctvo			835,68	43 045,13	47 896,06	0,00	0,00	0,00
	odd. 08 - Kultúra			0,00	365 814,68	403 098,71	0,00	0,00	0,00
	odd. 09 - Vzdelávanie			2 930 263,84	5 269 716,08	5 102 434,70	0,00	0,00	0,00
	odd. 10 - Sociálne zabezpečenie			0,00	1 603 213,70	1 771 701,19	0,00	0,00	0,00
Granty a transfery			300	51 129 281,92	52 255 843,60	52 153 373,35	50 720 353,53	50 520 829,00	50 495 829,00
v tom:	Úrad NSK, z toho:			50 040 621,37	51 171 704,25	50 039 992,34	50 720 353,53	50 520 829,00	50 495 829,00
		odd. 01 - Úrad (správa)		41 097,00	1 276 489,84	885 004,01	1 224 524,53	1 025 000,00	1 000 000,00
		odd. 08 - Kultúra		0,00	0,00	327 784,84	300 000,00	300 000,00	300 000,00

Rozpočet Nitrianskeho samosprávneho kraja			EK	2012	2013	2014	2015	2016	2017
				Skutočnosť	Skutočnosť	Skutočnosť	Schválený rozp.	Schválený rozp.	Schválený rozp.
		odd. 09 - Vzdelávanie		0,00	0,00	48 622 530,32	48 847 829,00	48 847 829,00	48 847 829,00
		odd. 10 - Sociálne zabezpečenie		0,00	0,00	204 673,17	348 000,00	348 000,00	348 000,00
	odd. 07 - Zdravotníctvo			0,00	158,65	23,70	0,00	0,00	0,00
	odd. 08 - Kultúra			25 109,51	37 092,70	30 511,29	0,00	0,00	0,00
	odd. 09 - Vzdelávanie			1 020 716,26	928 072,85	1 917 230,40	0,00	0,00	0,00
	odd. 10 - Sociálne zabezpečenie			42 834,78	118 815,15	165 615,62	0,00	0,00	0,00
Nerozpočtované príjmy, z toho:				0,00	1 089 212,18	1 493 894,73	0,00	0,00	0,00
	odd. 01 a 04 - Úrad			0,00	0,00	0,00	0,00	0,00	0,00
	odd. 07 - Zdravotníctvo			0,00	0,00	0,00	0,00	0,00	0,00
	odd. 08 - Kultúra			0,00	33 019,18	7 385,00	0,00	0,00	0,00
	odd. 09 - Vzdelávanie			0,00	988 057,74	1 455 151,48	0,00	0,00	0,00
	odd. 10 - Sociálne zabezpečenie			0,00	68 135,26	31 358,25	0,00	0,00	0,00
Bežné výdavky			600	**129 156 111,53**	**126 483 732,75**	**137 994 300,80**	**126 698 414,54**	**131 344 745,63**	**133 905 909,05**
v tom:	odd. 01 a 04 Úrad NSK, z toho:			69 808 076,10	65 984 310,10	74 843 158,95	69 120 724,07	73 907 906,36	76 469 069,78
		PK 01 - Plánovanie, manažment a kontrola		2 739 109,58	995 595,13	1 427 235,37	1 734 400,60	1 625 359,00	1 635 359,00
		PK 02 - Marketing a propagácia		217 570,29	418 238,71	298 816,97	345 750,00	390 050,00	417 750,00
		PK 03 - Interné služby		1 462 132,77	1 698 749,35	1 306 413,76	1 527 889,60	1 527 230,00	1 526 630,00
		PK 05 - Bezpečnosť		0,00	0,00	47,65	1 200,00	1 200,00	1 200,00
		PK 06 - Komunikácie– cesty II. a III. triedy		11 098 222,95	12 600 728,20	12 067 225,79	11 006 942,00	12 367 942,00	14 894 039,00
		- Komunikácie/ RSÚC		11 079 236,55	12 599 749,55	12 066 249,97	11 005 955,00	12 366 955,00	14 893 052,00
		- Úrad NSK		0,00	978,65	975,82	987,00	987,00	987,00
		PK 07 - Doprava		15 626 124,55	12 650 887,04	20 475 641,86	12 067 232,83	16 000 000,00	16 000 000,00
				15 626 124,55	12 650 887,04	20 475 641,86	12 067 232,83	16 000 000,00	16 000 000,00
		PK 08 - Vzdelávanie		26 856 539,16	25 587 561,39	26 466 315,86	28 306 915,06	28 230 152,02	28 330 152,02
		- Príspevkovej organizácii		25 390 516,33	24 669 806,24	25 578 440,84	22 768 085,02	22 768 085,02	22 768 085,02
		- Neštátne zariadenia		769 665,41	706 805,29	689 997,52	872 000,00	872 000,00	872 000,00
		- Úrad NSK		696 357,42	210 949,86	197 877,50	4 666 830,04	4 590 067,00	4 690 067,00
		PK 09 - Šport		172 241,85	171 399,89	201 130,70	226 100,00	226 100,00	226 100,00

Rozpočet Nitrianskeho samosprávneho kraja	EK	2012	2013	2014	2015	2016	2017
		Skutočnosť	Skutočnosť	Skutočnosť	Schválený rozp.	Schválený rozp.	Schválený rozp.
PK 10 - Kultúra		3 072 570,65	3 019 494,96	3 082 386,81	3 474 958,88	3 308 799,00	3 278 799,00
- Príspevkovej organizácii		2 842 356,87	2 765 579,00	2 794 106,00	2 633 699,00	2 633 699,00	2 633 699,00
- Úrad NSK		230 213,78	253 915,96	288 280,81	841 259,88	675 100,00	645 100,00
PK 11 - Sociálne služby		3 258 839,81	3 410 257,22	3 398 810,67	3 540 666,52	3 540 667,00	3 540 667,00
- Neštátne zariadenia		3 177 678,46	3 357 618,63	3 369 654,74	3 360 000,00	3 360 000,00	3 360 000,00
- Úrad NSK		81 161,35	52 638,59	29 155,93	180 666,52	180 667,00	180 667,00
PK 13 - Zdravotníctvo		408 987,97	502 632,68	695 880,43	416 600,00	423 400,00	422 600,00
- NsP Šaľa		287 371,58	358 077,19	296 167,65	270 700,00	277 500,00	277 700,00
- Nemocnice s poliklinikami n.o.		0,00	0,00	232 116,80	0,00	0,00	0,00
- Úrad NSK		121 616,39	144 555,49	167 595,98	145 900,00	145 900,00	144 900,00
PK 14 - Administratíva		4 895 736,52	4 928 765,53	5 423 253,08	6 472 068,58	6 267 007,34	6 195 773,76
odd. 08 Kultúra, z toho:		5 465 256,32	5 477 328,25	5 802 249,03	5 196 434,00	5 196 434,00	5 196 434,00
PK 10 - Kultúra		5 465 256,32	5 477 328,25	5 802 249,03	5 196 434,00	5 196 434,00	5 196 434,00
odd. 01 a 07 Zdravotníctvo, z toho:		576 812,33	593 915,67	568 090,87	610 000,00	610 000,00	610 000,00
PK 13 - Poliklinika Štúrovo		576 812,33	593 915,67	568 090,87	610 000,00	610 000,00	610 000,00
odd. 09 Vzdelávanie		30 114 795,05	30 403 467,32	31 347 274,03	28 014 864,47	27 874 013,27	27 874 013,27
odd. 10 Sociálne zabezpečenie		23 191 171,73	24 024 711,41	25 433 527,92	23 756 392,00	23 756 392,00	23 756 392,00
Nerozpočtované výdavky, z toho:		2 740 239,02	8 575 804,74	8 508 694,02	0,00	0,00	0,00
odd. 01 a 04 Úrad		0,00	36 942,12	36 577,81	0,00	0,00	0,00
odd. 07 Zdravotníctvo		1 393,12	60 903,98	49 799,47	0,00	0,00	0,00
odd. 08 Kultúra		0,00	424 651,52	379 994,07	0,00	0,00	0,00
odd. 09 Vzdelávanie		2 738 845,90	6 428 556,15	6 425 628,94	0,00	0,00	0,00
odd. 10 Sociálne zabezpečenie		0,00	1 624 750,97	1 616 693,73	0,00	0,00	0,00
Prebytok bežného rozpočtu		***5 913 296,96***	***12 569 275,18***	***5 170 016,49***	***17 024 383,38***	***14 172 704,72***	***13 608 713,95***
Schodok bežného rozpočtu							
Kapitálový rozpočet NSK							
Kapitálové príjmy	230; 320	**14 136 514,03**	**11 326 764,20**	**2 618 971,79**	**17 341 858,50**	**17 490 000,00**	**21 470 000,00**

Rozpočet Nitrianskeho samosprávneho kraja			EK	2012	2013	2014	2015	2016	2017
				Skutočnosť	Skutočnosť	Skutočnosť	Schválený rozp.	Schválený rozp.	Schválený rozp.
Nedaňové príjmy (Príjmy z predaja majetku a ďalšie príjmy)			230	4 986 141,03	996 592,29	252 999,97	500 000,00	500 000,00	500 000,00
v tom:	odd. 01 - Úrad NSK			4 981 211,03	992 005,09	247 975,01	500 000,00	500 000,00	500 000,00
		odd. 01 - Úrad (správa)		4 981 211,03	992 005,09	247 975,01	500 000,00	500 000,00	500 000,00
		odd. 04 - Doprava		0,00	0,00	0,00	0,00	0,00	0,00
		odd. 07 - Zdravotníctvo		0,00	0,00	0,00	0,00	0,00	0,00
		odd. 08 - Kultúra		0,00	0,00	0,00	0,00	0,00	0,00
		odd. 09 - Vzdelávanie		0,00	0,00	0,00	0,00	0,00	0,00
		odd. 10 - Sociálne zabezpečenie		0,00	0,00	0,00	0,00	0,00	0,00
	odd. 07 - Zdravotníctvo (RO)			0,00	0,00	0,00	0,00	0,00	0,00
	odd. 08 - Kultúra (RO)			0,00	0,00	1 317,37	0,00	0,00	0,00
	odd. 09 - Vzdelávanie (RO)			4 930,00	0,00	3 232,89	0,00	0,00	0,00
	odd. 10 - Sociálne zabezpečenie (RO)			0,00	4 587,20	474,70	0,00	0,00	0,00
Granty a transfery:			320	9 150 373,00	10 330 171,91	2 365 971,82	16 841 858,50	16 990 000,00	20 970 000,00
v tom:	Úrad NSK:			9 101 319,54	10 323 614,96	2 363 696,62	16 841 858,50	16 990 000,00	20 970 000,00
	z toho:	odd. 01, 04 - Úrad NSK		919 791,04	2 541 544,83	2 363 696,62	16 556 858,50	16 705 000,00	20 685 000,00
		odd. 08 - Kultúra		0,00	0,00	0,00	50 000,00	50 000,00	50 000,00
		odd. 09 - Vzdelávanie		0,00	0,00	0,00	100 000,00	100 000,00	100 000,00
		odd. 10 - Sociálne zabezpečenie		0,00	0,00	0,00	135 000,00	135 000,00	135 000,00
	odd. 07 - Zdravotníctvo			0,00	0,00	0,00		0,00	0,00
	odd. 08 - Kultúra (RO)			5 386,00	1 345,50	0,00	0,00	0,00	0,00
	odd. 09 - Vzdelávanie (RO)			37 867,46	4 011,45	2 275,20	0,00	0,00	0,00
	odd. 10 - Sociálne zabezpečenie			5 800,00	1 200,00	0,00	0,00	0,00	0,00
Nerozpočtované príjmy, z toho:				0,00	5 752,95	2 275,20	0,00	0,00	0,00
	odd. 07 - Zdravotníctvo (RO)			0,00	0,00	0,00	0,00	0,00	0,00
	odd. 08 - Kultúra (RO)			0,00	1 345,50	0,00	0,00	0,00	0,00
	odd. 09 - Vzdelávanie (RO)			0,00	4 011,45	2 275,20	0,00	0,00	0,00
	odd. 10 - Sociálne zabezpečenie (RO)			0,00	396,00	0,00	0,00	0,00	0,00
Kapitálové výdavky			700	**16 626 888,09**	**11 816 419,42**	**7 322 062,42**	**31 572 460,10**	**30 730 020,00**	**31 730 020,00**

Rozpočet Nitrianskeho samosprávneho kraja			EK	2012	2013	2014	2015	2016	2017
				Skutočnosť	Skutočnosť	Skutočnosť	Schválený rozp.	Schválený rozp.	Schválený rozp.
v tom:	odd. 01 a 04 - ÚNSK			15 545 655,02	10 106 913,02	4 383 929,74	30 262 502,22	30 730 020,00	31 730 020,00
	z toho:	PR 01 - Plánovanie, manažment a kontrola		605 901,83	271 551,57	690 752,66	421 403,56	600 000,00	600 000,00
		PR 02 - Marketing a propagácia		11 628,00	0,00	11 950,00	12 000,00	1 200 000,00	1 500 000,00
		PR 03 - Interné služby		1 018 146,10	2 734 074,95	1 641 665,29	3 319 686,00	4 010 000,00	510 000,00
		PR 05 - Bezpečnosť		0,00	0,00	0,00	0,00	0,00	0,00
		PR 06 - Komunikácie - cesty II. a III. triedy		7 390 143,14	4 503 676,98	321 586,20	15 651 609,14	15 150 000,00	20 150 000,00
		PR 08 - Vzdelávanie, v tom:		5 999 116,73	1 323 363,83	516 234,31	1 589 574,93	3 000 000,00	3 000 000,00
		- Úrad NSK (školy RO)		2 595 798,69	905 739,75	0,00	1 574 301,33	2 000 000,00	2 000 000,00
		- Úrad NSK (školy PO)		3 391 084,73	377 525,39	254 132,05	15 273,60	1 000 000,00	1 000 000,00
		- Úrad NSK		0,00	0,00	0,00	0,00	0,00	0,00
		- Vratky		255,31	0,00	0,00	0,00	0,00	0,00
		- Príspevkové organizácie (odd.09)		4 238,00	31 598,69	262 102,26	0,00	0,00	0,00
		PR 10 - Kultúra, v tom:		123 172,43	146 852,71	444 572,94	3 727 257,40	2 370 000,00	1 570 000,00
		- Úrad NSK (kultúra RO)		117 772,43	74 845,11	155 846,94	3 518 357,40	2 105 000,00	1 305 000,00
		- Úrad NSK (kultúra PO)		0,00	0,00	21 990,00	191 500,00	250 000,00	250 000,00
		- Úrad NSK (Dot. na obnovu NKP, odd.08)		5 400,00	9 400,00	10 700,00	15 000,00	15 000,00	15 000,00
		- Vratky		0,00	287,60	0,00	0,00	0,00	0,00
		- Príspevkové organizácie (odd.08)		0,00	62 320,00	256 036,00	2 400,00	0,00	0,00
		PR 11 - Sociálne služby, v tom:		237 549,27	47 554,41	282 215,54	2 009 250,30	2 650 000,00	2 650 000,00
		- Vratky		5 466,32	4 909,94	0,00	0,00	0,00	0,00
		- Úrad NSK (ZSS RO)		232 082,95	42 644,47	282 215,54	2 009 250,30	2 650 000,00	2 650 000,00
		PR 13 - Zdravotníctvo, v tom:		155 196,52	1 079 838,57	474 951,80	3 531 700,89	1 750 000,00	1 750 000,00
		- Poliklinika Štúrovo		0,00	0,00	0,00	0,00	0,00	0,00
		- NsP Šaľa		0,00	0,00	0,00	7 000,00	250 000,00	250 000,00
		- Nemocnmice s poliklinikami n.o.		133 989,99	919 069,78	417 579,88	2 865 834,40	1 000 000,00	1 000 000,00
		- Úrad NSK		21 206,53	160 768,79	57 371,92	658 866,49	500 000,00	500 000,00
		PR 14 - Administratíva		4 801,00	0,00	1,00	20,00	20,00	20,00
	odd. 07 Zdravotníctvo			0,00	0,00	0,00	0,00	0,00	0,00
		PR 13 - Zdravotníctvo		0,00	0,00	0,00	0,00	0,00	0,00

Rozpočet Nitrianskeho samosprávneho kraja	EK	2012	2013	2014	2015	2016	2017
		Skutočnosť	Skutočnosť	Skutočnosť	Schválený rozp.	Schválený rozp.	Schválený rozp.
odd. 08 Kultúra		181 122,82	227 431,87	269 543,58	31 250,00	0,00	0,00
PR 10 - Kultúra		181 122,82	227 431,87	269 543,58	31 250,00	0,00	0,00
odd. 09 Vzdelávanie		252 388,85	494 626,39	1 397 837,31	1 053 374,33	0,00	0,00
PR 08 - Vzdelávanie		252 388,85	494 626,39	1 397 837,31	1 053 374,33	0,00	0,00
odd. 10 Sociálne zabezpečenie		647 721,40	987 448,14	1 270 751,79	225 333,55	0,00	0,00
PR 11 - Sociálne služby		647 721,40	987 448,14	1 270 751,79	225 333,55	0,00	0,00
Nerozpočtované výdavky, z toho:		**0,00**	**6 556,95**	**2 275,20**	**0,00**	**0,00**	**0,00**
odd. 07 Zdravotníctvo		0,00	0,00	0,00	0,00	0,00	0,00
odd. 08 Kultúra		0,00	1 345,50	0,00	0,00	0,00	0,00
odd. 09 Vzdelávanie		0,00	4 011,45	2 275,20	0,00	0,00	0,00
odd. 10 Sociálne zabezpečenie		0,00	1 200,00	0,00	0,00	0,00	0,00
Prebytok kapitálového rozpočtu							
Schodok kapitálového rozpočtu		*-2 490 374,06*	*-489 655,22*	*-4 703 090,63*	*-14 230 601,60*	*-13 240 020,00*	*-10 260 020,00*
Rozpočet finančných operácií NSK							
Finančné oprácie - príjmy	400; 500	**5 947 039,55**	**4 742 414,86**	**9 594 170,44**	**3 486 489,32**	**3 730 409,13**	**3 446 318,01**
Tuzemské úvery		0,00	0,00	0,00	0,00	0,00	0,00
Prevod prostriedkov z rezervného fondu		5 125 986,49	3 432 976,87	8 409 314,20	2 466 673,20	2 466 673,20	2 466 673,20
Zostatky prostriedkov z predchádzajúcich rokov		428 577,88	423 362,99	475 347,68	659 816,12	650 000,00	650 000,00
Z predaja majetkových účastí		0,00	2 475,00	0,00	0,00	0,00	0,00
Zo splátok návratných finančných výpomocí		392 475,18	883 600,00	709 508,56	360 000,00	613 735,93	329 644,81
Finančné oprácie - výdavky	800	**4 785 936,09**	**5 957 407,47**	**2 466 673,20**	**2 466 673,20**	**2 466 673,20**	**2 466 673,20**
Splácanie tuzemskej istiny		2 595 291,28	5 228 407,47	2 466 673,20	2 466 673,20	2 466 673,20	2 466 673,20
Úvery, pôžičky a návratné finančné výpom		925 644,81	0,00	0,00	0,00	0,00	0,00
Účasť na majetku		1 265 000,00	729 000,00	0,00	0,00	0,00	0,00
Prebytok rozpočtu finančných operácií		***1 161 103,46***			***1 019 816,12***	***1 263 735,93***	***979 644,81***
Schodok rozpočtu finančných operácií			*-1 214 992,61*	*7 127 497,24*			
Príjmy NSK celkom		**155 152 962,07**	**155 122 186,99**	**155 377 459,52**	**164 551 145,74**	**166 737 859,48**	**172 430 941,01**
Výdavky NSK celkom		**150 568 935,71**	**144 257 559,64**	**147 783 036,42**	**160 737 547,84**	**164 541 438,83**	**168 102 602,25**
Celkový schodok/prebytok rozpočtu NSK		***4 584 026,36***	***10 864 627,35***	***7 594 423,10***	***3 813 597,90***	***2 196 420,65***	***4 328 338,76***