

adidas®  
GROUP

# Výročná správa 2013

adidas Slovakia, s.r.o.



Obsah výročnej správy

|  |    |
|--|----|
| Úvod – adidas Group                                    | 3  |
| adidas Slovakia, s.r.o                                 | 7  |
| • Fakty o spoločnosti                                  | 8  |
| • Marketing  | 10 |
| • Riziká a neistoty                                    | 16 |
| • Konkurencia  | 16 |
| • Strategické plány                                    | 16 |
| • Ostatné skutočnosti                                  | 17 |
| • Skrátené finančné výsledky                           | 18 |
| Príloha č.1: Správa auditora vrátane účtovnej závierky | 20 |

# adidas<sup>®</sup>

---

## GROUP

Keď Adolf Dassler v roku 1920 vyrobil ručne prvú obuv určite nepredpokladal, že práve položil stavebný kameň pre fenomén adidas. O niekoľko rokov neskôr s bratom založil spoločnosť Gebrüder Dassler Schuhfabrik v meste Herzogenaurach a rozšíril svoje portfólio výrobkov, pričom jeho snahou bolo tvoriť rozličnú obuv pre každú športovú kategóriu.

Napriek tomu, že podmienky na trhu po druhej svetovej vojne neboli veľmi priaznivé, podarilo sa mu uzavrieť pre neho výhodnú zmluvu s USA na výrobu tisíc párov hokejovej obuvi a ako kompenzáciu získaval staré armádne stany, ponožky a baseballové rukavice. Vďaka svojej vynaliezavosti z týchto zdanlivo nepotrebných vecí vytváral novú obuv pozoruhodnej kvality.

adidas ako názov spoločnosti Adiho Dasslera vznikol až v roku 1948 a to spojením prvých slabík jeho mena a priezviska. O rok neskôr zaregistroval ochrannú známku na názov a tri pásiky, ktoré dodnes u každého evokujú symbol silnej športovej značky.

Koncern adidas Group vedený spoločnosťou adidas AG v Herzogenaurachu prešiel v minulosti viacerými fúziami v snahe zabezpečiť čo najširšie portfólio výrobkov a dosiahnutie lepšieho postavenia na všetkých trhoch.

adidas Group v súčasnosti zastrešuje viacero zvučných značiek, z čoho najvýznamnejšie sú:



Hlavným princípom značky adidas Sport Performance je zlepšenie výkonov športovcov vďaka produktom, ktoré im umožnia byť rýchlejšími, silnejšími, štylovejšími a súčasne prirodzenejšími.

Hlavné zameranie je v piatich kľúčových kategóriách: Futbal, Basketbal, Beh, Tréning a Outdoor.



Adidas Originals je autentické, kultové športové oblečenie určené pre ulicu s filozofiou „Osláv originalitu“.

Adidas Sport Style je definované ako budúcnosť v športovom oblečení a zahŕňa značky Y-3, Porsche Design Sport, adidas SLVR a adidas NEO. adidas Sport Style je prezentovaný heslom „nastajuj si život“.

# Reebok

Reebok je športová značka inšpirovaná Amerikou s jasným cieľom – stať sa lídrom medzi fitness značkami na celom svete.

Využitím potenciálu životného štýlu vo fitnesse, Reebok poskytuje produkty plné inovácií, skúseností a inšpirácie. Jeho silné korene a história vo fitnesse umožňujú zákazníkom byť v živote viac fit.



Taylor Made je vedúcou značkou v golfovom priemysle, ktorá investuje do technológií zvyšujúcich výkon všetkého golfového príslušenstva.



Adidas Golf vyvíja vysokovýkonnú golfovú obuv a oblečenie, ktoré prinášajú komfort pri hre a tým vplýva na zlepšenie výkonu hráčov.



**CCM**

Reebok - CCM Hockey je vedúcim dizajnérom a predajcom vybavenia a oblečenia pre ľadový hokej.

**ASHWORTH**

Ashworth je autentická značka vyrábajúca golfové oblečenie a obuv so silným menom medzi skutočnými golfovými hráčmi .

**ADAMISGOLF**

Adams Golf vytvára jednoducho použiteľné golfové príslušenstvo, ktoré prináša viac radosti z hry golfovým hráčom všetkých úrovní.


**ROCKPORT**

Rockport bol založený v roku 1971 s hlavnou myšlienkou – vyrábať komfortnú módnú obuv s využitím najnovších technológií používaných v atletických teniskách. V súčasnosti kombinuje svoju unikátnu DNA so zdrojmi koncernu adidas Group a vytvára nekompromisný moderný štýl absolútne pohodlných topánok určených pre mestské použitie.

**FIVE TEN**

Five Ten je značka odvážnych. Vyrába obuv pre vysokovýkonné svetovo najbezpečnejšie športy ako sú horské zjazdovanie, horolezectvo, kajakárstvo a lietanie.

## Konatelia spoločnosti




**Peter – Marcus Virsik, lic.oec.**

Generálny riaditeľ centrály Market Central Europe East

Vyštudoval manažment a ekonómiu na Univerzite v St. Gallen vo Švajčiarsku.

Svoju kariéru začal v spoločnosti Roland Berger Strategy Consultant v Mníchove. Súčasťou adidas koncernu sa stal v roku 2002, keď nastúpil do adidas AG v nemeckom Herzogenaurachu, prevzal zodpovednosť za strategické projekty pre Európu, stredný východ a Afriku. O dva roky neskôr sa postavil na čelo adidas ČR a v roku 2007 prevzal zodpovednosť za región Market CE East.



**Ing. Zsolt Lengyel**

Country Sales manager spoločnosti adidas Slovakia, s.r.o.

Vyštudoval strojnícku fakultu Technickej univerzity v Bratislave a Ekonomickú univerzitu.

Po štúdiu sa stal jedným z prvých predajcova a importérov značky adidas na Slovensku.

Súčasťou adidas koncernu sa stal v roku 1998, kedy sa založila spoločnosť adidas Slovakia, dcérska spoločnosť nemeckého adidas AG, a on sa stal jej prvým a doposiaľ jediným lídrom.

# **adidas Slovakia, s.r.o.**

## **Sídlo**

Galvaniho 15/A, 821 04 Bratislava, Slovenská republika

## **IČO**

35739738

## **Deň zápisu do obchodného registra**

29.január 1998

## **Právna forma**

Spoločnosť s ručením obmedzeným


## **Predmet činnosti**

Nákup tovaru za účelom jeho ďalšieho predaja a predaj v rozsahu voľnej živnosti formou maloobchodu a veľkoobchodu

## **Označenie zápisu v obchodnom registri**

Zapísaná v Obchodnom registri Okresného súdu Bratislava 1, vložka 16649/B

## Fakty o spoločnosti

- 
- 1998** adidas AG zakladá svoju dcérsku spoločnosť na Slovensku, vzniká adidas Slovakia
  - 1999** otvára sa prvá vlastná predajňa – Factory Outlet zameraná na predaj posezónnych produktov
  - 2000**
  - 2001** otvára sa druhá vlastná predajňa – Sport Performance Concept Store, ktorá je v pozícii určovateľa nových trendov
  - 2002**
  - 2003** ruší sa vlastný sklad tovaru a tovar sa začína dovážať z centrálnych skladov adidas koncernu priamo zákazníkom
  - 2004** prichádza reštrukturalizácia spoločnosti s názvom „Winning in Europe“, cieľom ktorej je upevnenie popredného miesta na európskom trhu. spoločnosť získava ocenenie inštitútu pre výskum trhu za najobľúbenejšiu značku v kategóriách športová obuv a športové oblečenie
  - 2005** adidas Group predáva značku Salomon a tak končí distribúcia tejto značky firmou adidas Slovakia na slovenský trh
  - 2006** značka Reebok sa stáva súčasťou koncernu adidas a o rok neskôr ho adidas Slovakia začína distribuovať aj na slovenský trh
  - 2007** zakladá sa centrála Market Central Europe East v Bratislava
  - 2008** spoločnosť sa sťahuje do nových priestorov GBC na Galvaniho ulici
  - 2009**
  - 2010** globálny adidas odhaľuje nový strategický plán s názvom „Driving route 2015“, doposiaľ najkomplexnejší plán
  - 2011** spoločnosť Market East začína zastrešovať pobaltské štáty. Predajňa Sport Performance Concept Store sa zatvára.
  - 2012** Manažment adidas Slovakia je poverený viesť aj maďarskú sesterskú spoločnosť – adidas Budapest Kft
  - 2013** adidas Slovakia otvára novú podnikovú predajňu v Outletovom centre - One fashion Outlet vo Voderadoch

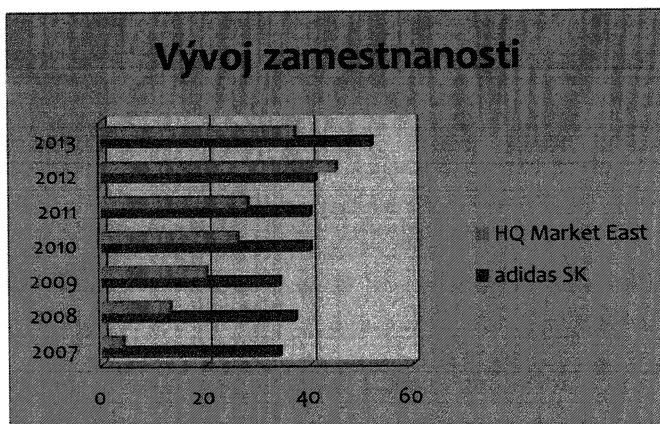
adidas Slovakia sídli v novovybudovanom business centre GBC na Galvaniho ulici. Vo svojich priestoroch poskytuje svojim zamestnancom nadštandardné pracovné prostredie a nachádza sa tu adidas a Reebok showroom, v ktorých si zákazníci môžu prezrieť a objednať tovar pre nadchádzajúcu sezónu.

Spoločnosť k svojej existujúcej predajni v Bratislave v tomto roku otvorila aj druhú vlastnú predajňu v One fashion Outlet centre vo Voderadoch, takže v súčasnosti má dve predajne – obe Factory Outlets, ktoré sa zameriavajú na predaj adidas produktov zo starších kolekcii za veľmi výhodné ceny. Ale v súčasnosti sa s výrobkami adidas a Reebok zákazník môže stretnúť nielen v každom lepšom športovom obchode, business centre, ale už aj v obchodoch zameraných na módu a trendy sezóny prostredníctvom našich zákazníkov a ich obchodov.

Súčasťou adidas Slovakia je už od roku 2007 centrála Market CE East, ktorá pôvodne zastrešovala slovenský, maďarský, poľský a český trh. V roku 2011 bolo urobené rozhodnutie, ktorým sa pôsobenie centrály Market CE Eastu rozšírilo aj na územie pobaltských štátov a tak získali zodpovednosť aj nad estónskym, lotyšským a litovským trhom. Hlavným dôvodom samotného zriadenia centrály Market East popri zachovaní pobočky pre slovenský trh, bolo vytvorenie medzičlánku, ktorý by bol schopný prispôsobiť a aplikovať globálne stratégie pre lokálne trhy vzhľadom k ich osobitostiam.

V roku 2013 počet zamestnancov spoločnosti narástol na 89, z toho 37 zamestnancov pracuje pre Market East a zvyšných 52 je súčasťou spoločnosti obchodnej časti adidas Slovakia. V porovnaní s minulým rokom sa zamestnanosť zvýšila na čo malo hlavný vplyv práve otvorenie novej podnikovej predajne vo Voderadoch.

Spoločnosť zamestnáva okrem svojich kmeňových zamestnancov, aj mladých nádejných talentovaných študentov s cieľom vychovávať z nich plnohodnotných pracovníkov, ktorí by odštartovali svoju kariéru práve v spoločnosti adidas.



## Marketingové aktivity

### Adidas performance

Začiatkom roka 2013 bola spustená masívna kampaň s názvom BOOST – energia pre tvoj beh, ktorej cieľom bolo zavedenie na trh nových revolučných bežeckých tenisiek s technológiu BOOST, ktorá prináša návratnosť energie, dokonalé odpruženie, optimálne prispôsobenie sa veľkým teplotným rozdielom a príslub, že beh už nikdy nebude taký, ako predtým.




adidas aj naďalej podporuje rozličné bežecké aktivity. Od 2012 roku je partnerom najvýznamnejších a najväčších bežeckých podujatí na Slovensku. Stal sa partnerom prestížneho Košického maratónu mieru, najstaršieho maratónu v Európe a druhého najstaršieho maratónu na svete. adidas je súčasne officialnym partnerom s agentúrou BE Cool organizujúcou ČSOB maratón v Bratislave, Night run v Bratislave, Rajec High Tatras night run a Ladies run. adidas aj naďalej ostáva generálnym partnerom národného behu Devín - Bratislava. Pre všetkých účastníkov behov spoločnosť pripravila malé darčeky a pre víťazov hodnotné ceny.

adidas aj naďalej podporuje známe slovenské futbalové kluby, ako sú Slovan Bratislava, DAC 1904 Dunajská Streda a FK Dukla Banská Bystrica. Okrem toho naďalej trvá spolupráca s Úniou ligových klubov a dodáva futbalové lopty pre najvyššiu slovenskú futbalovú súťaž – Corgoň ligu a pre Druhú Ligu.

Počas minulého roka spoločnosť adidas začala podporovať aj mladých slovenských nádejných futbalistov, ako sú Lukáš Haraslín, Richard Lásik a Norbert Gyombér, ktorí napriek svojmu mladému veku už teraz pôsobia v zahraničných ligách a dosahujú výnimočné výsledky.

Spoločnosť adidas začiatkom decembra v rámci adidas kampane určenej pre MS 2014 v Brazílii: „ All In or Nothing “ (Všetko alebo nič) za sprievodu motta Love Me or Lose Me



*[Získaj ma alebo strat]* predstavila brazucu - oficiálnu loptu pre FIFA MS 2014 v Brazílii. Odhalenie lopty sa uskutočnilo počas 3D svetelnej show na slávnostnom podujatí konajúcom sa v ikonickom Parque Lage v Rio de Janeiro.

V nadväznosti na globálnu kampaň, adidas Slovakia spustila futbalovú súťaž, ktorá prebiehala vo vybraných predajniach adidas. Fanúšikovia si mohli vyskladať kolekciu historických oficiálnych lôpt od roku 1970 vo forme 3D samolepiek, vyhrať osobný automobil, alebo sady historických oficiálnych lôpt adidas.

Počas tohto roka spustila naša spoločnosť kampaň s názvom all in for #mygirls zameranú na ženskú kolekciu, ktorá oslavuje život a priateľstvo. V rámci tejto kampane sa na Univerzitných hrách v Bratislave 283 dievčat pod vedením Katky Štumpfovej pretancovalo k jedinečnému rekordu, na ktorý dohliadal a do Knihy slovenských rekordov zapísal Igor Svítok, komisár slovenských rekordov. Táto kampaň je apelom na mladé ženy a dievčatá, aby žili



aktívne, aby svoju skúsenosť posunuli ďalej a posolstvá podujatia i kampane preniesli do reálneho života.




adidas Performance aj v roku 2013 spolupracoval s významnými slovenskými športovcami, ako sú Nastja Kuzminová, najlepšia slovenská biatlonistka a držiteľka olympijského zlata z Vancouveru, tenistka Daniela Hantuchová a legenda slovenského tenisu, bývalý olympijský víťaz Miloslav Mečíř.

### adidas Originals

V priebehu roku 2013 prišla spoločnosť s viacerými projektmi s cieľom vyzdvihnúť originalitu a tým podporiť kolekciu adidas Originals. Jedným z najväčších projektov bol

„FLAVA LIKE THIS“, v rámci ktorého spojili štyria výrazní a talentovaní slovenskí umelci tanec, spev

DJ-ing a fantasy maľbu v jeden experiment.





Populárny tanečník Johnny Perfekto sa stretol s DJjom a producentom Grimasom, prizvali mladé umelkyne, speváčku Laylu a fantasy maliarku Hulu a priniesli koniec rutine, stop všednosti, správnu inšpiráciu a originálny experiment moderného umenia.



adidas spolupracoval s tanečnou skupinou The Pastels, ktorá priniesla pre Slovensko tanečnú show Move Up. Skupina mladých talentovaných tanečníkov s originálnym štýlom hľadala v televíznej šou svojho siedmeho člena.

### Rebook

Rebook v tomto roku spustil kampaň s názvom Reebok Live With Fire 2013 na Slovensku, ktorej tvármi sa stali známy slovenský hokejista Richard Lintner spolu s M. Partlovou. „Ako profesionálny športovec viem, aké dôležité sú kvalitné a pohodlné veci počas tréningov. Nová kolekcia Reebok Delta mi vyhovuje a prekvapila ma nielen dizajnom, ale aj kvalitou či farebnosťou. V rámci našej dohody navyše pomôžeme autistickému centru Autis v Trenčíne, ktoré podporujem,“ prezradil R. Lintner




Okrem Mirky Partlovej, aj naďalej ostáva tvárou Reeboku mladá krásna slovenská tanečnica, Ivana Surovcová.

Ďalšou novou tvárou značky Reebok sa stal známy slovenský rapper Ego, ktorý nafotil pre Reebok celú novú kolekciu Reebok Classic. Egove najnovšie fotografie sú štylizované v atmosfére pre neho najprirodzenejšej – na koncerte. 30 ročný umelec chce takto osloviť nielen mladú generáciu, ktorá vyrastá na jeho hitoch, ale aj tzv. „klasikov“, teda ľudí v produktívnom veku, ktorým záleží na štýle a kvalitnom značkovom oblečení.



Tento rok sa Reebok stal oficiálnym partnerom svetových prekážkových pretekov – Reebok Spartan Race. Tento prekážkový beh je odlišný a výnimočný oproti bežným bežeckým podujatiam konajúcim sa na Slovensku, najmä preto, že je určený na otestovanie silovej odolnosti, vytrvalosti, rýchlosti a zručnosti. Na trase rôznej náročnosti sa účastníci musia popasovať z viacerým prekážkami a musia v sebe nájsť aj ten posledný kúsok sily, dôvtipu a inštinktu a využiť ho vo svoj prospech a tým dokázať že sú ako „Spartania – chlapi z ocele“. Reebok vyvinul špeciálne produkty vhodné práve do takých extrémnych podmienok akým Spartan Race je.

adidas pripravil v roku 2013 aj množstvo ďalších aktivít spojených s aktiváciou kampaní aj na samotných predajniach . Spotrebiteľia sa mohli zapojiť do viacerých súťaží s možnosťou vyhrať zaujímavé ceny a produkty značiek adidas a RBK.



## **Riziká a neistoty**

Pri 165 existujúcich zákazníkoch, ktorí odoberajú tovar je spoločnosť neustále vystavená riziku z platobnej neschopnosti svojich zákazníkov. V spoločnosti adidas Slovakia s.r.o. platí, že 3 najväčší zákazníci sa podieľajú na tvorbe 55% celkových tržieb za predaj tovaru. Pri týchto zákazníkoch by negatívny dopad z rizika zanechal hlbšie stopy, preto sa spoločnosť snaží toto riziko minimalizovať rôznymi zárukami.

Spoločnosť nemá na Slovensku vlastný sklad a tovar objednáva z externého skladu, čím je stále vystavená riziku spojeného so stratou a poškodením tovaru pri dovoze. Aj toto riziko sa firma snaží minimalizovať, a to poistením dodávok.

## **Konkurencia**

Najväčšiu priamu konkurenciu má spoločnosť v ostatných športových značkách. Na Slovensku je adidas lídrom, ale celosvetovo je až číslo dva. Vzhľadom na široké portfólio výrobkov, za konkurenciu už možno pokladať aj fashion značky zamerané na módu a voľný čas.

Skôr hrozbou ako konkurenciu pre naše výrobky sú falzifikáty a napodobeniny našich výrobkov, ktoré na jednej strane znižujú predaj spoločnosti a pripravujú ju o zisk, ale na strane druhej kazia dobré meno spoločnosti, pretože ľudia si ich kupujú v domnienke, že kupujú originál, ale tieto výrobky nespĺňajú kvalitatívne parametre našich výrobkov a tak očakávania kupujúcich nie sú naplnené.

## **Strategické plány spoločnosti – Route 2015**

Koncom roka 2010 spoločnosť odhalila a začiatkom roka 2011 spustila svoj strategický plán s názvom „Driving route 2015“, ktorý definuje stratégiu a ciele týkajúce sa celého koncernu adidas na obdobie do roku 2015. Je to najkomplexnejší plán, aký adidas group doposiaľ vytvoril. Hlavným cieľom je upevniť silné postavenie na trhu a zvýšiť celkový obrat a maržu spoločnosti.

Hlavnými nástrojmi pre splnenie stanovených cieľov sú:

**Rýchlosť** – implementáciou plochšej organizačnej štruktúry umožniť rýchlejšie rozhodovanie

**Dôslednosť** – vytvorením usporiadanej organizácie naprieč funkciami a geografickými polohami dosiahnuť vyššiu efektívnosť

**Prozákaznícka orientácia** – zjednodušením procesov v rámci organizácie vytvoriť priestor, aby sa viac energie mohlo venovať tomu najpodstatnejšiemu – zákazníkovi

V roku 2013 v dôsledku tohto strategického plánu bolo prijaté rozhodnutie o organizačných zmenách vo viacerých pobočkách adidas Group, ktoré vstúpi do platnosti v polovici roka 2014.

### **Ostatné skutočnosti**

Udalosti po skončení roku 2013 – Od skončenia roku 2013 do vydania výročnej správy nenastali žiadne udalosti osobitného významu.

Náklady na výskum a vývoj – adidas Slovakia vo vlastnej réžii nevyrába žiadne výrobky, celý výskum a vývoj je uskutočnený na globálnej úrovni.

Majetkové účasti a finančný majetok – spoločnosť nemá vlastnú organizačnú zložku v zahraničí a nemá žiadne obchodné podiely, akcie a dočasné listy.

Vplyv na životné prostredie – adidas Slovakia svojou činnosťou nemá negatívny dopad na životné prostredie.

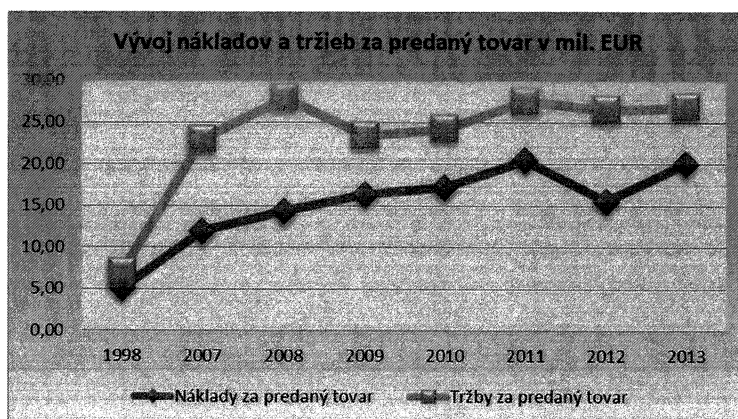
Rozdelenie zisku za rok 2013 – O rozdelení zisku za účtovné obdobie za rok 2013 vo výške 485 776 Euro rozhodne valné zhromaždenie v polovici roka 2014. Predpokladá sa, že časť z neho bude vyplatená formou dividend a časť sa transformuje na nerozdelený zisk minulých rokov.

## Skrátené finančné výsledky spoločnosti

Základné informácie z finančných výkazov sú zobrazené v nasledujúcich tabuľkách. Úplné finančné výkazy sú súčasťou účtovnej závierky v prílohe č.1

| <b>Súvaha v skrátenej forme v celých eurách</b> |                  |                  |                  |                  |                  |                  |
|---|------------------|------------------|------------------|------------------|------------------|------------------|
|   | <b>31/12/98</b>  | <b>31/12/09</b>  | <b>31/12/10</b>  | <b>31/12/11</b>  | <b>31/12/12</b>  | <b>31/12/13</b>  |
| <b>Stále aktíva</b>                             | <b>484,332</b>   | <b>902,339</b>   | <b>554,350</b>   | <b>733,324</b>   | <b>571,594</b>   | <b>716,438</b>   |
| Dlhodobý nehmotný majetok                       | 53,011           | 9,003            | 33,825           | 26,585           | 20,893           | 13,745           |
| Dlhodobý hmotný majetok                         | 431,322          | 893,336          | 520,525          | 706,740          | 550,701          | 702,693          |
| Dlhodobý finančný majetok                       | 0                | 0                | 0                | 0                | 0                | 0                |
| <b>Obežné aktíva</b>                            | <b>2,147,182</b> | <b>8,196,425</b> | <b>6,161,369</b> | <b>6,591,213</b> | <b>8,946,514</b> | <b>7,911,583</b> |
| Zásoby  | 1,638,618        | 642,096          | 273,848          | 200,210          | 212,527          | 489,209          |
| Dlhodobé pohľadávky                             | 0                | 508,709          | 606,987          | 380,850          | 1,095,065        | 674,233          |
| Krátkodobé pohľadávky                           | 343,424          | 6,038,680        | 4,302,620        | 5,154,897        | 6,992,852        | 6,667,094        |
| Finančné účty                                   | 165,140          | 1,006,940        | 977,914          | 855,256          | 644,070          | 81,047           |
| <b>Ostatné aktíva</b>                           | <b>4,249</b>     | <b>36,766</b>    | <b>10,086</b>    | <b>20,362</b>    | <b>29,647</b>    | <b>7,266</b>     |
| <b>AKTÍVA CELKOM</b>                            | <b>2,635,763</b> | <b>9,135,530</b> | <b>6,725,805</b> | <b>7,344,899</b> | <b>9,547,755</b> | <b>8,635,287</b> |
| <b>Vlastné imanie</b>                           | <b>-789,982</b>  | <b>3,582,794</b> | <b>2,369,054</b> | <b>1,753,725</b> | <b>1,981,507</b> | <b>2,067,283</b> |
| <b>Cudzie zdroje</b>                            | <b>2,645,323</b> | <b>5,552,440</b> | <b>4,350,163</b> | <b>5,591,174</b> | <b>7,566,248</b> | <b>6,356,504</b> |
| Rezervy   | 24,962           | 573,792          | 782,400          | 2,057,091        | 2,367,204        | 2,132,930        |
| Dlhodobé záväzky                                | 0                | 5,381            | 8,040            | 2,077            | 19,803           | 30,107           |
| Krátkodobé záväzky                              | 1,294,397        | 4,973,267        | 3,559,722        | 3,532,006        | 5,179,241        | 4,193,467        |
| Bankové úvery                                   | 1,325,964        | 0                | 0                | 0                | 0                | 0                |
| <b>Ostatné pasíva</b>                           | <b>780,422</b>   | <b>296</b>       | <b>6,588</b>     | <b>0</b>         | <b>0</b>         | <b>211,500</b>   |
| <b>PASÍVA CELKOM</b>                            | <b>2,635,763</b> | <b>9,135,530</b> | <b>6,725,805</b> | <b>7,344,899</b> | <b>9,547,755</b> | <b>8,635,287</b> |

V nasledujúcom grafe môžeme vidieť vývoj tržieb a nákladov za posledné roky. Tržby sa trochu zvýšili, ale keďže rýchlejším tempom rástli náklady na predaný tovar, malo to negatívny vplyv na hospodársky výsledok roku 2013.



Výkaz ziskov a strát v skrátenej forme v celých eurách

|   | 31/12/98          | 31/12/09         | 31/12/10        | 31/12/11        | 31/12/12        | 31/12/13        |
|---|-------------------|------------------|-----------------|-----------------|-----------------|-----------------|
| <b>Výsledok hospodárenia z hosp. činnosti</b>           | <b>245,502</b>    | <b>1,015,796</b> | <b>600,421</b>  | <b>940,715</b>  | <b>895,749</b>  | <b>950,636</b>  |
| Tržby z predaja tovaru                                  | 6,954,591         | 23,348,185       | 24,193,751      | 27,530,034      | 26,481,608      | 26,858,197      |
| Náklady na predaný tovar                                | -5,053,973        | -16,309,777      | -17,207,895     | -20,459,855     | -15,538,272     | -20,044,326     |
| Výroba  | 14,705            | 0                | 0               | 0               | 0               | 0               |
| Služby a iné spotreba                                   | -1,112,063        | -4,311,944       | -6,887,741      | -7,566,642      | -9,059,214      | -9,043,763      |
| Osobné náklady  | -186,849          | -1,983,868       | -2,181,429      | -3,242,924      | -3,549,018      | -3,270,229      |
| Dane a poplatky   | -7,601            | -4,519           | -6,362          | -3,817          | -4,084          | -6,962          |
| Odpisy majetku  | -57,724           | -327,082         | -420,960        | -199,785        | -222,365        | -220,454        |
| Tržby z predaja majetku a materiálu                     | 0                 | 5,053            | 19,820          | 126             | 19,355          | 1,117           |
| Zostatková cena predaného majetku                       | 0                 | -761             | -17,873         | 0               | -1,060          | 0               |
| Použitie a zruš. rezerv z hosp. činnosti                | 0                 | 0                | 0               | 0               | 0               | 0               |
| Tvorba rezerv na hosp. činnosť                          | -240,291          | 0                | 0               | 0               | -2,693,031      | -189,089        |
| Zúčtovanie a zrušenie opravnej položky z hosp. činnosti | 0                 | 0                | 0               | 0               | 0               | 0               |
| Tvorba opravnej položky na hosp. činnosť                | -9,593            | 0                | 0               | 0               | 0               | 0               |
| Ostatné výnosy z hosp. činnosti                         | 0                 | 2,535,736        | 3,477,015       | 4,737,276       | 5,735,513       | 7,061,471       |
| Ostatné náklady na hosp. činnosť                        | -55,699           | -1,935,226       | -367,905        | -112,985        | -273,684        | -193,126        |
| <b>Výsledok hospodárenia z fin. činnosti</b>            | <b>-1,096,628</b> | <b>-65,939</b>   | <b>-34,022</b>  | <b>-46,897</b>  | <b>-45,388</b>  | <b>-27,786</b>  |
| Použitie a zrušenie rezerv z finančnej činnosti         | 0                 | 0                | 0               | 0               | 0               | 0               |
| Tvorba rezerv na fin. činnosť                           | -22,539           | 0                | 0               | 0               | 0               | 0               |
| Výnosové úroky  | 2,224             | 27,582           | 23,508          | 11,007          | 713             | 163             |
| Nákladové úroky   | -164,144          | -9,985           | -4,793          | -8,858          | -12,292         | -3,288          |
| Ostatné výnosy z fin. činnosti                          | 20,746            | 6,351            | 17,671          | 13,107          | 7,640           | 46,072          |
| Ostatné náklady z fin. činnosti                         | -932,915          | -89,887          | -70,409         | -62,153         | -41,449         | -70,733         |
| <b>Daň z príjmov z bežnej činnosti</b>                  | <b>0</b>          | <b>-324,407</b>  | <b>-280,138</b> | <b>-609,147</b> | <b>-222,579</b> | <b>-437,073</b> |
| <b>Výsledok hospodárenia z mim. činnosti</b>            | <b>-5,245</b>     | <b>0</b>         | <b>0</b>        | <b>0</b>        | <b>0</b>        | <b>0</b>        |
| <b>VÝSLEDOK HOSPODÁRENIA</b>                            | <b>-856,370</b>   | <b>625,450</b>   | <b>286,260</b>  | <b>284,671</b>  | <b>627,782</b>  | <b>485,776</b>  |

**Príloha č.1**

**Správa audítora vrátane účtovnej závierky spoločnosti**

**adidas Slovakia, s.r.o.**

**Správa nezávislého audítora  
o overení účtovnej závierky  
k 31. decembru 2013**

## Obsah

Správa nezávislého audítora

## Prílohy

1. Súvaha k 31. decembru 2013
2. Výkaz ziskov a strát za rok končiaci sa 31. decembrom 2013
3. Poznámky účtovnej závierky zostavenej k 31. decembru 2013



**KPMG Slovensko spol. s r. o.**  
Dvořákovo nábrežie 10  
P. O. Box 7  
820 04 Bratislava 24  
Slovakia

Telephone +421 (0)2 59 98 41 11  
Fax +421 (0)2 59 98 42 22  
Internet www.kpmg.sk

## **Správa nezávislého audítora**

**Spoločníkovi a konateľom spoločnosti adidas Slovakia, s.r.o.:**

Uskutočnili sme audit priloženej účtovnej závierky spoločnosti adidas Slovakia, s.r.o. („Spoločnosť“), ktorá obsahuje súvahu k 31. decembru 2013, výkaz ziskov a strát za rok končiaci 31. decembrom 2013 a poznámky.

### *Zodpovednosť štatutárneho orgánu Spoločnosti*

Štatutárny orgán Spoločnosti je zodpovedný za zostavenie tejto účtovnej závierky, ktorá poskytuje pravdivý a verný obraz podľa slovenského zákona o účtovníctve a za tie interné kontroly, ktoré považuje za potrebné na zostavenie účtovnej závierky, ktorá neobsahuje významné nesprávnosti, či už v dôsledku podvodu alebo chyby.

### *Zodpovednosť audítora*

Našou zodpovednosťou je vyjadriť názor na túto účtovnú závierku na základe nášho auditu. Audit sme uskutočnili v súlade s Medzinárodnými audítorskými štandardmi. Podľa týchto štandardov máme dodržiavať etické požiadavky, naplánovať a vykonať audit tak, aby sme získali primerané uistenie, že účtovná závierka neobsahuje významné nesprávnosti.

Súčasťou auditu je uskutočnenie postupov na získanie audítorských dôkazov o sumách a údajoch vykázaných v účtovnej závierke. Zvolené postupy závisia od úsudku audítora, vrátane posúdenia rizík významnej nesprávnosti v účtovnej závierke, či už v dôsledku podvodu alebo chyby. Pri posudzovaní tohto rizika audítor berie do úvahy interné kontroly relevantné pre zostavenie účtovnej závierky, ktorá poskytuje pravdivý a verný obraz, aby mohol vypracovať audítorské postupy vhodné za daných okolností, nie však na účely vyjadrenia názoru na účinnosť interných kontrol účtovnej jednotky. Audit ďalej zahŕňa zhodnotenie vhodnosti použitých účtovných zásad a účtovných metód a primeranosti účtovných odhadov uskutočnených štatutárnym orgánom Spoločnosti, ako aj zhodnotenie prezentácie účtovnej závierky ako celku.

Sme presvedčení, že audítorské dôkazy, ktoré sme získali, sú dostatočné a vhodné ako východisko pre náš názor.




*Názor*

Podľa nášho názoru účtovná závierka poskytuje pravdivý a verný obraz finančnej situácie Spoločnosti k 31. decembru 2013 a výsledku jej hospodárenia za rok končiaci 31. decembrom 2013 podľa slovenského zákona o účtovníctve.

25. septembra 2014  
Bratislava, Slovenská republika

Auditorská spoločnosť:  
KPMG Slovensko spol. s r. o.  
Licencia SKAU č. 96



  
Zodpovedný audítor:  
Ing. Rastislav Begán  
Licencia UDVA č. 1001

## SÚVAHA



k 3 1 . 1 2 . 2 0 1 3 (v celých eurách)

Číselné údaje sa zarovnávajú vpravo, ostatné údaje sa píše zľava. Nevyplnené riadky sa ponechávajú prázdne.  
 Údaje sa vyplňajú paličkovým písmom (podľa tohto vzoru), písacím strojom alebo tlačiarňou, a to čiernou alebo tmavomodrou farbou.

Á Ā B Ć D Ě F G H Í J K L M N O P Q R Š T Ú V X Ý Ž 0 1 2 3 4 5 6 7 8 9

|                            |                 |                 |   |
|----------------------------|-----------------|-----------------|---|
| Daňové identifikačné číslo | Účtovná zvierka | Účtovná zvierka | Mesiac Rok  |
| 2 0 2 0 2 2 9 6 1 8        | X riadna        | X zostavená     | Za obdobie od 1 2 0 1 3                           |
| IČO                        | mimoriadna      | schválená       | do 1 2 2 0 1 3                                    |
| 3 5 7 3 9 7 3 8            |                 | (vyznačí sa x)  | Bezprostredne predchádzajúce obdobie od 1 2 0 1 2 |
| SK NACE                    |                 |                 | do 1 2 2 0 1 2                                    |
| 4 6 . 4 2 . 0              |                 |                 |   |

Obchodné meno (názov) účtovnej jednotky

a d i d a s S l o v a k i a , s . r . o .

Sídlo účtovnej jednotky

Ulica

G A L V A N I H O

Číslo

1 5 / A

PSČ

Obec

8 2 1 0 4 B R A T I S L A V A

Číslo telefónu

Číslo faxu

0 2 / 4 9 2 0 4 0 1 1 0 2 / 4 9 2 0 4 0 1 0

E-mailová adresa

|                     |  |  |   |
|---------------------|--|--|---|
| Zostavená dňa:      | Podpisový záznam osoby zodpovednej za vedenie účtovníctva: | Podpisový záznam osoby zodpovednej za zostavenie účtovnej zvierky: | Podpisový záznam člena štatutárneho orgánu účtovnej jednotky alebo fyzickej osoby, ktorá je účtovnou jednotkou: |
| 2 6 . 0 6 . 2 0 1 4 |  |  |   |
| Schválená dňa:      |  |  |   |
| . . 2 0             |  |  |   |

Záznamy daňového úradu

Miesto pre evidenčné číslo

Odtlačok prezentačnej pečiatky daňového úradu



| Označenie a | STRANA AKTÍV<br>b   | Číslo<br>riadku<br>c | Bežné účtovné obdobie                |                  | Bezprostredne predchádzajúce<br>účtovné obdobie |
|-------------|---|----------------------|--------------------------------------|------------------|---|
|             |   |                      | 1                                    | 2                |   |
|             |   |                      | Brutto - časť 1<br>Korekcia - časť 2 | Netto            |   |
|             | <b>SPOLU MAJETOK</b><br>r. 002 + r. 030<br>+ r. 061                             | 001                  | <b>1 117 801 9</b>                   | <b>8 635 287</b> |   |
|             |   |                      | <b>2 542 732</b>                     |                  | <b>9 547 755</b>                                |
| A.          | <b>Neobežný majetok</b><br>r. 003 + r. 011<br>+ r. 021                          | 002                  | <b>1 828 114</b>                     | <b>7 164 38</b>  |   |
|             |   |                      | <b>1 111 676</b>                     |                  | <b>5 715 94</b>                                 |
| A.I.        | <b>Dlhodobý nehmotný majetok</b><br>súčet (r. 004 až<br>r. 010)                 | 003                  | <b>9 018 4</b>                       | <b>1 374 5</b>   |   |
|             |   |                      | <b>7 643 9</b>                       |                  | <b>2 089 3</b>                                  |
| A.I.1.      | Aktívované náklady<br>na vývoj<br>(012) - /072, 091A/                           | 004                  |                                      |                  |   |
| 2.          | Softvér<br>(013) - /073, 091A/  | 005                  | <b>9 018 4</b>                       | <b>1 374 5</b>   |   |
|             |   |                      | <b>7 643 9</b>                       |                  | <b>2 089 3</b>                                  |
| 3.          | Oceniteľné práva<br>(014) - /074, 091A/   | 006                  |                                      |                  |   |
| 4.          | Goodwill<br>(015) - /075, 091A/   | 007                  |                                      |                  |   |
| 5.          | Ostatný dlhodobý<br>nehmotný majetok<br>(019, 01X) - /079,<br>07X, 091A/        | 008                  |                                      |                  |   |
| 6.          | Obstarávaný<br>dlhodobý nehmotný<br>majetok<br>(041) - 093                      | 009                  |                                      |                  |   |
| 7.          | Poskytnuté<br>predčavky<br>na dlhodobý<br>nehmotný majetok<br>(051) - 095A      | 010                  |                                      |                  |   |
| A.II.       | <b>Dlhodobý hmotný<br/>majetok</b><br>súčet (r. 012 až<br>r. 020)               | 011                  | <b>17 379 30</b>                     | <b>7 026 93</b>  |   |
|             |   |                      | <b>1 035 237</b>                     |                  | <b>5 507 01</b>                                 |
| A.II.1.     | <b>Pozemky</b><br>(031) - 092A  | 012                  |                                      |                  |   |
| 2.          | Stavby<br>(021) - /081, 092A/   | 013                  | <b>2 501 25</b>                      | <b>2 145 34</b>  |   |
|             |   |                      | <b>3 559 1</b>                       |                  | <b>2 338 8</b>                                  |
| 3.          | Samostatné<br>huteľné veci a<br>súbory huteľných<br>vecí<br>(022) - /082, 092A/ | 014                  | <b>1 487 805</b>                     | <b>4 881 59</b>  |   |
|             |   |                      | <b>9 996 46</b>                      |                  | <b>5 273 13</b>                                 |



| Označenie<br>a | STRANA AKTÍV<br>b   | Číslo<br>riadku<br>c | Bežné účtovné obdobie |                   | Bezprostredne predchádzajúce<br>účtovné obdobie |         |         |
|----------------|---|----------------------|-----------------------|-------------------|---|---------|---------|
|                |   |                      | 1                     | Brutto - časť 1   |   | Netto 2 | Netto 3 |
|                |   |                      |                       | Korekcia - časť 2 |   |         |         |
| 4.             | Pestovateľské celky<br>trvalých porastov<br>(025) - /085, 092A/                               | 015                  |                       |                   |   |         |         |
| 5.             | Základné stádo a<br>ľahné zvieratá<br>(026) - /086, 092A/                                     | 016                  |                       |                   |   |         |         |
| 6.             | Ostatný dlhodobý<br>hmotný majetok<br>(029, 02X, 032) -<br>/089, 08X, 092A/                   | 017                  |                       |                   |   |         |         |
| 7.             | Obstarávaný<br>dlhodobý hmotný<br>majetok<br>(042) - 094                                      | 018                  |                       |                   |   |         |         |
| 8.             | Poskytnuté<br>preddavky na<br>dlhodobý hmotný<br>majetok<br>(052) - 095A                      | 019                  |                       |                   |   |         |         |
| 9.             | Opravná položka<br>k nadobudnutému<br>majetku<br>(+/- 097) +/- 098                            | 020                  |                       |                   |   |         |         |
| A.III.         | Dlhodobý finančný<br>majetok<br>súčet (r. 022 až<br>r. 029)                                   | 021                  |                       |                   |   |         |         |
| A.III.1.       | Podielové cenné<br>papiere a podiely v<br>dcérskej účtovnej<br>jednotke<br>(061) - 096A       | 022                  |                       |                   |   |         |         |
| 2.             | Podielové cenné<br>papiere a podiely<br>v spoločnosti s<br>podstatným vplyvom<br>(062) - 096A | 023                  |                       |                   |   |         |         |
| 3.             | Ostatné dlhodobé<br>cenné papiere a<br>podieľy<br>(063, 065) - 096A                           | 024                  |                       |                   |   |         |         |
| 4.             | Pôžičky účtovnej<br>jednotke<br>v konsolidovanom<br>celku<br>(066A) - 096A                    | 025                  |                       |                   |   |         |         |
| 5.             | Ostatný dlhodobý<br>finančný majetok<br>(067A, 069, 06XA)<br>- 096A                           | 026                  |                       |                   |   |         |         |
| 6.             | Pôžičky s dobou<br>splatnosti najviac<br>jeden rok<br>(066A, 067A, 06XA)<br>- 096A            | 027                  |                       |                   |   |         |         |
| 7.             | Obstarávaný<br>dlhodobý finančný<br>majetok<br>(043) - 096A                                   | 028                  |                       |                   |   |         |         |



| Označenie<br>a | STRANA AKTÍV<br>b  | Číslo<br>riadku<br>c | Bežné účtovné obdobie                |               | Bezprostredne predchádzajúce |
|----------------|--|----------------------|--------------------------------------|---------------|------------------------------|
|                |  |                      | 1                                    | 2             | účtovné obdobie              |
|                |  |                      | Brutto - časť 1<br>Korekcia - časť 2 | Netto         | Netto 3                      |
| 5.             | Poskytnuté preddávky na dlhodobý finančný majetok (053) - 095A                         | 029                  |                                      |               | 0                            |
| B.             | Obežný majetok r. 031 + r. 038 + r. 046 + r. 055                                       | 030                  | 9 3 4 2 6 3 9                        | 7 9 1 1 5 8 3 |                              |
|                |  |                      | 1 4 3 1 0 5 6                        |               | 8 9 4 6 5 1 4                |
| B.I.           | Zásoby súčet (r. 032 až r. 037)  | 031                  | 6 1 0 9 1 1                          | 4 8 9 2 0 9   |                              |
|                |  |                      | 1 2 1 7 0 2                          |               | 2 1 2 5 2 7                  |
| B.I.1.         | Matériál (112, 119, 11X) - /191, 19X/  | 032                  | 1 2 0 3                              | 1 2 0 3       |                              |
|                |  |                      |                                      |               | 4 2 7 9                      |
| 2.             | Nedokončená výroba a polotovary vlastnej výroby (121, 122, 12X) - 192, 193, 19X/       | 033                  |                                      |               |                              |
| 3.             | Výrobky (123) - 194  | 034                  |                                      |               |                              |
| 4.             | Zvieratá (124) - 195   | 035                  |                                      |               |                              |
| 5.             | Tovar (132, 133, 13X, 139) - /196, 19X/  | 036                  | 6 0 9 7 0 8                          | 4 8 8 0 0 6   |                              |
|                |  |                      | 1 2 1 7 0 2                          |               | 2 0 8 2 4 8                  |
| 6.             | Poskytnuté preddávky na zásoby (314A) - 391A   | 037                  |                                      |               |                              |
| B.II.          | Dlhodobé pohľadávky súčet (r. 039 až r. 045)   | 038                  | 6 7 4 2 3 3                          | 6 7 4 2 3 3   |                              |
|                |  |                      |                                      |               | 1 0 9 5 0 6 5                |
| B.II.1.        | Pohľadávky z obchodného styku (311A, 312A, 313A, 314A, 315A, 31XA) - 391A              | 039                  |                                      |               |                              |
| 2.             | Čistá hodnota zákazky (316A)   | 040                  |                                      |               |                              |
| 3.             | Pohľadávky voči dcérskej účtovnej jednotke a materskej účtovnej jednotke (351A) - 391A | 041                  |                                      |               |                              |
| 4.             | Ostatné pohľadávky v rámci konsolidovaného celku (351A) - 391A                         | 042                  |                                      |               |                              |



| Označenie a | STRANA AKTÍV<br>b  | Číslo riadku<br>c | Bežné účtovné obdobie |               | Bezprostredne predchádzajúce<br>účtovné obdobie |
|-------------|--|-------------------|-----------------------|---------------|---|
|             |  |                   | 1                     | 2             |   |
|             |  |                   | Brutto - časť 1       | Netto 2       | Netto 3   |
|             |  |                   | Korekcia - časť 2     |               |   |
| 5.          | Pohľadávky voči<br>spoločníkom,<br>členom a združeniu<br>(354A, 355A, 358A,<br>35XA) - 391A        | 043               |                       |               |   |
| 6.          | Iné pohľadávky<br>(335A, 33XA, 371A,<br>373A, 374A, 375A,<br>376A, 378A) - 391A                    | 044               |                       |               |   |
| 7.          | Odložená daňová<br>pohľadávka<br>(481A)  | 045               | 6 7 4 2 3 3           | 6 7 4 2 3 3   |   |
|             |  |                   | 0                     |               | 1 0 9 5 0 6 5                                   |
| B.III.      | Krátkodobé<br>pohľadávky<br>súčet (r. 047 až<br>r. 054)  | 046               | 7 9 7 6 4 4 8         | 6 6 6 7 0 9 4 |   |
|             |  |                   | 1 3 0 9 3 5 4         |               | 6 9 9 2 8 5 2                                   |
| B.III.1.    | Pohľadávky<br>z obchodného styku<br>(311A, 312A, 313A,<br>314A, 315A, 31XA) -<br>391A              | 047               | 6 3 3 0 6 3 1         | 5 0 2 1 2 7 7 |   |
|             |  |                   | 1 3 0 9 3 5 4         |               | 6 9 4 2 6 8 2                                   |
| 2.          | Čistá hodnota<br>zákazky<br>(316A)   | 048               |                       |               |   |
| 3.          | Pohľadávky voči<br>dcérskej účtovnej<br>jednotke a materskej<br>účtovnej jednotke<br>(351A) - 391A | 048               |                       |               |   |
| 4.          | Ostatné pohľadávky<br>v rámci<br>konsolidovaného<br>celku<br>(351A) - 391A                         | 050               | 4 6 2 7 5 8           | 4 6 2 7 5 8   |   |
| 5.          | Pohľadávky voči<br>spoločníkom,<br>členom a združeniu<br>(354A, 355A, 358A,<br>35XA, 398A) - 391A  | 051               |                       |               |   |
| 6.          | Sociálne poistenie<br>(336) - 391A   | 052               |                       |               |   |
| 7.          | Daňové pohľadávky<br>a dotácie<br>(341, 342, 343, 345,<br>346, 347) - 391A                         | 053               | 1 1 1 2 7 8 1         | 1 1 1 2 7 8 1 |   |
|             |  |                   |                       |               | 1 5 4 1   |
| 8.          | Iné pohľadávky<br>(335A, 33XA, 371A,<br>373A, 374A, 375A,<br>376A, 378A) - 391A                    | 054               | 7 0 2 7 8             | 7 0 2 7 8     |   |
|             |  |                   |                       |               | 4 8 6 2 9                                       |
| B.IV.       | Finančné účty<br>súčet (r. 056 až<br>r. 060)   | 055               | 8 1 0 4 7             | 8 1 0 4 7     |   |
|             |  |                   |                       |               | 6 4 6 0 7 0                                     |
| B.IV.1.     | Peniaze<br>(211, 213, 21X)   | 056               | 2 3 6 9 2             | 2 3 6 9 2     |   |
|             |  |                   |                       |               | 6 0 9 1   |



| Označenie<br>a | STRANA AKTÍV<br>b  | Číslo<br>riadku<br>c | Bežné účtovné obdobie                |           | Bezprostredne predchádzajúce |
|----------------|--|----------------------|--------------------------------------|-----------|------------------------------|
|                |  |                      | 1                                    | 2         | účetné obdobie               |
|                |  |                      | Brutto - časť 1<br>Korekcia - časť 2 | Netto     | Netto 3                      |
| 2.             | Účty v bankách<br>(221A, 22X +/- 261)                                    | 057                  | 5 7 3 5 5                            | 5 7 3 5 5 | 6 3 9 9 7 9                  |
| 3.             | Účty v bankách<br>s dobou viazanosťou<br>dlhšou ako jeden rok<br>22XA    | 058                  |                                      |           |                              |
| 4.             | Krátkodobý finančný<br>majetok<br>(251, 253, 256, 257<br>25X) - 291, 29X | 059                  |                                      |           |                              |
| 5.             | Obstarávaný<br>krátkodobý finančný<br>majetok<br>(259, 314A) - 291       | 060                  |                                      |           |                              |
| C.             | Časové rozlíšenie<br>súčet (r. 062 až<br>r. 065)                         | 061                  | 7 2 6 6                              | 7 2 6 6   | 2 9 6 4 7                    |
| C.1.           | Náklady budúcich<br>období dlhodobé<br>(381A, 382A)                      | 062                  |                                      |           |                              |
| 2.             | Náklady budúcich<br>období krátkodobé<br>(381A, 382A)                    | 063                  | 7 2 6 6                              | 7 2 6 6   | 5 9 9 1                      |
| 3.             | Príjmy budúcich<br>období dlhodobé<br>(385A)                             | 064                  |                                      |           |                              |
| 4.             | Príjmy budúcich<br>období krátkodobé<br>(385A)                           | 065                  |                                      |           | 2 3 6 5 6                    |

| Označenie<br>a | STRANA PASÍV<br>b   | Číslo<br>riadku<br>c | Bežné účtovné obdobie | Bezprostredne predchádzajúce účtovné |
|----------------|---|----------------------|-----------------------|--------------------------------------|
|                |   |                      | 4                     | obdobie<br>5                         |
|                | <b>SPOLU VLASTNÉ IMANIE A ZÁVÄZKY</b><br>r. 067 + r. 088 + r. 121 | 066                  | 8 6 3 5 2 8 7         | 9 5 4 7 7 5 5                        |
| A.             | Vlastné imanie<br>r. 068 + r. 073 + r. 080 + r. 084 + r. 087      | 067                  | 2 0 6 7 2 8 3         | 1 9 8 1 5 0 7                        |
| A.I.           | Základné imanie súčet (r. 069 až 072)                             | 068                  | 6 6 3 8 8             | 6 6 3 8 8                            |
| A.I.1.         | Základné imanie (411 alebo +/- 491)                               | 069                  | 6 6 3 8 8             | 6 6 3 8 8                            |



| Označenie<br>a | STRANA PASÍV<br>b  | Číslo<br>riadku<br>c | Bežné účtovné obdobie<br>4 | Bezprostredne predchádzajúce účtovné<br>obdobie<br>5 |
|----------------|--|----------------------|----------------------------|--|
| 2.             | Vlastné akcie a vlastné obchodné podiely<br>(-/252)  | 070                  |                            |  |
| 3.             | Zmena základného imania +/- 419  | 071                  |                            |  |
| 4.             | Pohľadávky za upísané vlastné imanie<br>(-/353)  | 072                  |                            |  |
| <b>A.II.</b>   | <b>Kapitálové fondy súčet (r. 074 až 079)</b>  | <b>073</b>           | <b>3 9 8 3 2 7</b>         | <b>3 9 8 3 2 7</b>                                   |
| A.II.1.        | Emisné ážio (412)  | 074                  |                            |  |
| 2.             | Ostatné kapitálové fondy (413)   | 075                  | 3 9 8 3 2 7                | 3 9 8 3 2 7  |
| 3.             | Zákonný rezervný fond (Nedeliteľný fond)<br>z kapitálových vkladov (417, 418)  | 076                  |                            |  |
| 4.             | Oceňovacie rozdiely z precenenia majetku<br>a záväzkov (+/- 414)   | 077                  |                            |  |
| 5.             | Oceňovacie rozdiely z kapitálových účasťn<br>(+/- 415)   | 078                  |                            |  |
| 6.             | Oceňovacie rozdiely z precenenia<br>pri zlúčení, splynutí a rozdelení (+/- 416)  | 079                  |                            |  |
| <b>A.III.</b>  | <b>Fondy zo zisku súčet (r. 081 až r. 083)</b>   | <b>080</b>           | <b>6 6 3 9</b>             | <b>6 6 3 9</b>                                       |
| A.III.1.       | Zákonný rezervný fond (421)  | 081                  | 6 6 3 9                    | 6 6 3 9  |
| 2.             | Nedeliteľný fond (422)   | 082                  |                            |  |
| 3.             | Štatutárne fondy a ostatné fondy<br>(423, 427, 42X)  | 083                  |                            |  |
| <b>A.IV.</b>   | <b>Výsledok hospodárenia minulých rokov<br/>r. 085 + r. 086</b>  | <b>084</b>           | <b>1 1 1 0 1 5 3</b>       | <b>8 8 2 3 7 1</b>                                   |
| A.IV.1.        | Nerozdelený zisk minulých rokov (428)  | 085                  | 1 1 1 0 1 5 3              | 8 8 2 3 7 1  |
| 2.             | Neuhrazená strata minulých rokov (-/429)   | 086                  |                            |  |
| <b>A.V.</b>    | <b>Výsledok hospodárenia za účtovné<br/>obdobie po zdanení (+/- r. 001 - (r. 068<br/>+ r. 073 + r. 080 + r. 084 + r. 088 + r. 121)</b> | <b>087</b>           | <b>4 8 5 7 7 6</b>         | <b>6 2 7 7 8 2</b>                                   |
| <b>B.</b>      | <b>Záväzky<br/>r. 89 + r. 94 + r. 106 + r. 117 + r. 118</b>  | <b>088</b>           | <b>6 3 5 6 5 0 4</b>       | <b>7 5 6 6 2 4 8</b>                                 |
| <b>B.I.</b>    | <b>Rezervy súčet (r. 090 až r. 093)</b>  | <b>089</b>           | <b>2 1 3 2 9 3 0</b>       | <b>2 3 6 7 2 0 4</b>                                 |
| B.I.1.         | Rezervy zákonné dlhodobé (451A)  | 090                  |                            |  |
| 2.             | Rezervy zákonné krátkodobé<br>(323A, 451A)   | 091                  | 1 4 4 4 1 4                | 1 2 1 7 2 1  |
| 3.             | Ostatné dlhodobé rezervy (459A, 45XA)  | 092                  | 7 4 4 5 9 9                | 1 0 4 8 1 1 4  |
| 4.             | Ostatné krátkodobé rezervy<br>(323A, 32X, 459A, 45XA)  | 093                  | 1 2 4 3 9 1 7              | 1 1 9 7 3 6 9  |
| <b>B.II.</b>   | <b>Dlhodobé záväzky<br/>súčet (r. 095 až r. 105)</b>   | <b>094</b>           | <b>3 0 1 0 7</b>           | <b>1 9 8 0 3</b>                                     |
| B.II.1.        | Dlhodobé záväzky z obchodného styku<br>(321A, 479A)  | 095                  |                            |  |
| 2.             | Čistá hodnota zákazky (316A)   | 096                  |                            |  |
| 3.             | Dlhodobé nevyfakturované dodávky (476A)  | 097                  |                            |  |



| Označenie<br>a | STRANA PASÍV<br>b   | Číslo<br>riadku<br>c | Bežné účtovné obdobie<br>4 | Bezprostredne predchádzajúce účtovné<br>obdobie<br>5 |
|----------------|---|----------------------|----------------------------|--|
| 4.             | Dlhodobé záväzky voči dcérskej účtovnej jednotke a materskej účtovnej jednotke (471A) | 098                  |                            |  |
| 5.             | Ostatné dlhodobé záväzky v rámci konsolidovaného celku (471A)                         | 099                  |                            |  |
| 6.             | Dlhodobé prijaté preddavky (475A)   | 100                  |                            |  |
| 7.             | Dlhodobé zmenky na úhradu (478A)  | 101                  |                            |  |
| 8.             | Vydané dlhopisy (473A-/255A)  | 102                  |                            |  |
| 9.             | Záväzky zo sociálneho fondu (472)   | 103                  | 3 0 1 0 7                  | 1 9 8 0 3  |
| 10.            | Ostatné dlhodobé záväzky (474A, 479A, 47XA, 372A, 373A, 377A)                         | 104                  |                            |  |
| 11.            | Odložený daňový záväzok (481A)  | 105                  |                            |  |
| <b>B.III.</b>  | <b>Krátkodobé záväzky súčet (r. 107 až r. 116)</b>                                    | <b>106</b>           | <b>4 1 9 3 4 6 7</b>       | <b>5 1 7 9 2 4 1</b>                                 |
| B.III.1.       | Záväzky z obchodného styku (321, 322, 324, 325, 32X, 475A, 478A, 479A, 47XA)          | 107                  | 3 5 7 9 3 0 2              | 2 2 7 1 0 1 6  |
| 2.             | Čistá hodnota zákazky (318A)  | 108                  |                            |  |
| 3.             | Nevyfakturované dodávky (326, 476A)   | 109                  | 4 3 0 3 5 1                | 5 8 2 1 5 4  |
| 4.             | Záväzky voči dcérskej účtovnej jednotke a materskej účtovnej jednotke (361A, 471A)    | 110                  |                            | 1 6 9 3 6 8 1  |
| 5.             | Ostatné záväzky v rámci konsolidovaného celku (361A, 36XA, 471A, 47XA)                | 111                  |                            |  |
| 6.             | Záväzky voči spoločníkom a združeniu (364, 365, 366, 367, 368, 398A, 478A, 479A)      | 112                  |                            |  |
| 7.             | Záväzky voči zamestnancom (331, 333, 33X, 479A)                                       | 113                  | 1 8 3 6 3                  | 2 3 3  |
| 8.             | Záväzky zo sociálneho poistenia (336, 479A)   | 114                  |                            |  |
| 9.             | Daňové záväzky a dotácie (341, 342, 343, 345, 346, 347, 34X)                          | 115                  | 1 6 5 4 5 1                | 6 3 2 1 5 7  |
| 10.            | Ostatné záväzky (372A, 373A, 377A, 379A, 474A, 479A, 47X)                             | 116                  |                            |  |
| <b>B.IV.</b>   | <b>Krátkodobé finančné výpomoci (241, 249, 24X, 473A, /-/255A)</b>                    | <b>117</b>           |                            |  |
| <b>B.V.</b>    | <b>Bankové úvery r. 119 + r. 120</b>  | <b>118</b>           |                            |  |
| B.V.1.         | Bankové úvery dlhodobé (461A, 46XA)   | 119                  |                            |  |
| 2.             | Bežné bankové úvery (221A, 231, 232, 23X, 461A, 46XA)                                 | 120                  |                            |  |
| <b>C.</b>      | <b>Časové rozlíšenie súčet (r. 122 až r. 125)</b>                                     | <b>121</b>           | <b>2 1 1 5 0 0</b>         |  |
| C.1.           | Výdavky budúcich období dlhodobé (383A)   | 122                  |                            |  |
| 2.             | Výdavky budúcich období krátkodobé (383A)   | 123                  |                            |  |
| 3.             | Výnosy budúcich období dlhodobé (384A)  | 124                  | 2 1 1 5 0 0                |  |
| 4.             | Výnosy budúcich období krátkodobé (384A)  | 125                  |                            |  |

# VÝKAZ ZISKOV A STRÁT



k 3 1 . 1 2 . 2 0 1 3 (v celých eurách)

Číselné údaje sa zarovnávajú vpravo, ostatné údaje sa píšú zľava. Nevyplnené riadky sa ponechávajú prázdne.  
Údaje sa vyplňajú paličkovým písmom (podľa tohto vzoru), písacím strojom alebo tlačiarňou, a to čiernou alebo tmavomodrou farbou.

Á Ā B Č D É F G H Í J K L M N O P Q R Š T Ú V X Ý Ž 0 1 2 3 4 5 6 7 8 9

|   |                              |                                 |  |
|---|------------------------------|---------------------------------|--|
| Daňové identifikačné číslo<br>2 0 2 0 2 2 9 6 1 8 | Účtovná závierka<br>X riadna | Účtovná závierka<br>X zostavená | Mesiac Rok<br>od 1 2 0 1 3   |
| IČO<br>3 5 7 3 9 7 3 8                            | mimoriadna                   | schválená                       | Za obdobie<br>do 1 2 2 0 1 3   |
| SK NACE<br>4 6 . 4 2 . 0                          |                              | (vyznač sa x)                   | Bezprostredne<br>predchádzajúce<br>obdobie<br>od 1 2 0 1 2<br>do 1 2 2 0 1 2 |

Obchodné meno (názov) účtovnej jednotky

a d i d a s S l o v a k i a , s . r . o .

Sídlo účtovnej jednotky

Ulica  
G A L V A N I H O

PSČ Obec  
8 2 1 0 4 B R A T I S L A V A

Číslo telefónu Číslo faxu  
0 2 / 4 9 2 0 4 0 1 1 0 2 / 4 9 2 0 4 0 1 0

E-mailová adresa

|                                       |  |   |  |
|---------------------------------------|--|---|--|
| Zostavený dňa:<br>2 6 . 0 6 . 2 0 1 4 | Podpisový záznam osoby<br>zodpovednej za vedenie<br>účtovníctva: | Podpisový záznam osoby<br>zodpovednej za zostavenie<br>účtovnej závierky: | Podpisový záznam člena<br>štatutárneho orgánu účtovnej<br>jednotky alebo fyzickej osoby,<br>ktorá je účtovnou jednotkou: |
| Schválený dňa:<br>. . 2 0             |  |   |  |

Záznamy daňového úradu

Miesto pre evidenčné číslo

Odtlačok prezentačnej pečiatky daňového úradu



| Označenie<br>a | Text<br>b   | Číslo<br>riadku<br>c | Skutočnosť                 |  |
|----------------|---|----------------------|----------------------------|--|
|                |   |                      | bežné účtovné obdobie<br>1 | bezprostredne predchádzajúce účtovné<br>obdobie<br>2 |
| I.             | Tržby z predaja tovaru (604, 607)   | 01                   | 2 6 8 5 8 1 9 7            | 2 6 4 8 1 6 0 8                                      |
| A.             | Náklady vynaložené na obstaranie predaného tovaru (504, 505A, 507)  | 02                   | 2 0 0 4 6 3 2 6            | 1 5 5 3 8 2 7 2                                      |
| +              | Obchodná marža r. 01 - r. 02  | 03                   | 6 8 1 1 8 7 1              | 1 0 9 4 3 3 3 6                                      |
| II.            | Výroba r. 05 + r. 06 + r. 07  | 04                   |                            |  |
| II.1.          | Tržby z predaja vlastných výrobkov a služieb (601, 602, 606)  | 05                   |                            |  |
| 2.             | Zmeny stavu vnútroorganizačných zásob (+/- účtová skupina 61)   | 06                   |                            |  |
| 3.             | Aktivácia (účtová skupina 62)   | 07                   |                            |  |
| B.             | Výrobná spotreba r. 09 + r. 10  | 08                   | 9 0 4 3 7 6 4              | 9 0 5 9 2 1 4  |
| B.1.           | Spotreba materiálu, energie a ostatných nekladovateľných odvodov (501, 502, 503, 505A)  | 09                   | 9 8 4 4 3 7                | 1 0 9 9 3 6 4  |
| 2.             | Služby (účtová skupina 51)  | 10                   | 8 0 5 9 3 2 7              | 7 9 5 9 8 5 0  |
| +              | Pridaná hodnota r. 03 + r. 04 - r. 08   | 11                   | - 2 2 3 1 8 9 3            | 1 8 8 4 1 2 2  |
| C.             | Osobné náklady súčet (r. 13 až 16)  | 12                   | 3 2 7 0 2 2 9              | 3 5 4 9 0 1 8  |
| C.1.           | Mzcové náklady (521, 522)   | 13                   | 2 2 3 5 5 6 5              | 2 8 8 2 4 1 1  |
| 2.             | Odmeny členom orgánov spoločnosti a družstva (523)  | 14                   |                            |  |
| 3.             | Náklady na sociálne poistenie (524, 525, 528)   | 15                   | 7 4 9 8 1 2                | 5 4 3 2 0 4  |
| 4.             | Sociálne náklady (527, 528)   | 16                   | 2 8 4 8 5 2                | 1 2 3 4 0 3  |
| D.             | Dane a poplatky (účtová skupina 53)   | 17                   | 6 9 6 2                    | 4 0 8 4  |
| E.             | Opisy a opevné položky k dlhodobému nehmotnému majetku a dlhodobému hmotnému majetku (551, 553)   | 18                   | 2 2 0 6 5 4                | 2 2 2 3 6 5  |
| III.           | Tržby z predaja dlhodobého majetku a materiálu (641, 642)   | 19                   | 1 1 1 7                    | 1 9 3 5 5  |
| F.             | Zostatková cena predaného dlhodobého majetku a predaného materiálu (541, 542)   | 20                   | 0                          | 1 0 6 0  |
| G.             | Tvorba a zúčtovanie opravných položiek k pohľadávkam (+/-547)   | 21                   | 1 8 9 0 8 9                | 2 6 9 3 0 3 1  |
| IV.            | Ostatné výnosy z hospodárskej činnosti (644, 645, 646, 648, 655, 657)   | 22                   | 7 0 6 1 4 7 1              | 5 7 3 5 5 1 3  |
| H.             | Ostatné náklady na hospodársku činnosť (643, 644, 645, 646, 648, 649, 655, 657)   | 23                   | 1 9 3 1 2 6                | 2 7 3 6 8 3  |
| V.             | Prevod výnosov z hospodárskej činnosti (-)(697)   | 24                   |                            |  |
| I.             | Prevod nákladov na hospodársku činnosť (-)(597)   | 25                   |                            |  |
| *              | Výsledok hospodárenia z hospodárskej činnosti r.11 - r. 12 - r. 17 - r. 18 + r. 19 - r. 20 - r. 21 + r. 22 - r. 23 + (-r. 24) - (-r.25) | 26                   | 9 5 0 6 3 5                | 8 9 5 7 4 9  |
| VI.            | Tržby z predaja cenných papierov a podielov (681)   | 27                   |                            |  |



| Označenie<br>a | Text<br>b   | Číslo<br>riadku<br>c | Skutočnosť                 |  |
|----------------|---|----------------------|----------------------------|--|
|                |   |                      | bežné účtovné obdobie<br>1 | bezprostredne predchádzajúce účtovné<br>obdobie<br>2 |
| J.             | Predané cenné papiere a podiely (561)   | 28                   |                            |  |
| VII.           | Výnosy z dlhodobého finančného majetku<br>r. 30 + r. 31 + r. 32   | 29                   |                            |  |
| VII.1.         | Výnosy z cenných papierov a podielov<br>v dcérskej účtovnej jednotke a v spoločnosti<br>s podstatným vplyvom (665A)   | 30                   |                            |  |
| 2.             | Výnosy z ostatných dlhodobých cenných<br>papierov a podielov (665A)   | 31                   |                            |  |
| 3.             | Výnosy z ostatného dlhodobého<br>finančného majetku (665A)  | 32                   |                            |  |
| VIII.          | Výnosy z krátkodobého finančného<br>majetku (666)   | 33                   |                            |  |
| K.             | Náklady na krátkodobý finančný majetok<br>(566)   | 34                   |                            |  |
| IX.            | Výnosy z precenenia cenných papierov a<br>výnosy z derivátových operácií (664, 667)   | 35                   |                            |  |
| L.             | Náklady na precenenie cenných papierov a<br>náklady na derivátové operácie (564, 567)   | 36                   |                            |  |
| M.             | Tvorba a zúčtovanie opravných položiek<br>k finančnému majetku +/- 565  | 37                   |                            |  |
| X.             | Výnosové úroky (662)  | 38                   | 1 6 3                      | 7 1 3  |
| N.             | Nákladové úroky (562)   | 39                   | 3 2 8 8                    | 1 2 2 9 2  |
| XI.            | Kurzové zisky (663)   | 40                   | 4 6 0 7 2                  | 7 6 4 0  |
| O.             | Kurzové straty (563)  | 41                   | 4 2 2 1 0                  | 1 1 0 8 4  |
| XII.           | Ostatné výnosy z finančnej činnosti (668)   | 42                   |                            |  |
| P.             | Ostatné náklady na finančnú činnosť<br>(568, 569)   | 43                   | 2 8 5 2 3                  | 3 0 3 6 5  |
| XIII.          | Prevod finančných výnosov (-) (698)   | 44                   |                            |  |
| R.             | Prevod finančných nákladov (-) (598)  | 45                   |                            |  |
| *              | Výsledok hospodárenia z finančnej<br>činnosti r. 27 - r. 28 + r. 29 + r. 33 - r. 34<br>+ r. 35 - r. 36 - r. 37 + r. 38 - r. 39 + r. 40<br>- r. 41 + r. 42 - r. 43 + (- r. 44) - (-r.45) | 46                   | - 2 7 7 8 6                | - 4 5 3 8 8  |
| **             | Výsledok hospodárenia z bežnej<br>činnosti pred zdanením r. 26 + r. 46  | 47                   | 9 2 2 8 4 9                | 8 5 0 3 6 1  |
| S.             | Daň z príjmov z bežnej činnosti<br>r. 49 + r. 50  | 48                   | 4 3 7 0 7 3                | 2 2 2 5 7 9  |
| S.1.           | - splatná (591, 595)  | 49                   | 1 6 2 4 1                  | 9 3 6 7 9 4  |
| 2.             | - odložená (+/- 592)  | 50                   | 4 2 0 8 3 2                | - 7 1 4 2 1 5  |
| **             | Výsledok hospodárenia z bežnej<br>činnosti po zdanení r. 47 - r. 48   | 51                   | 4 8 5 7 7 6                | 6 2 7 7 8 2  |
| XIV.           | Mimoriadne výnosy (účtová skupina 68)   | 52                   |                            |  |
| T.             | Mimoriadne náklady (účtová skupina 58)  | 53                   |                            |  |
| *              | Výsledok hospodárenia z mimoriadnej<br>činnosti pred zdanením r. 52 - r. 53   | 54                   |                            |  |



| Ozna-<br>čenie<br>a | Text<br>b   | Číslo<br>riadku<br>c | Skutočnosť                 |  |
|---------------------|---|----------------------|----------------------------|--|
|                     |   |                      | bežné účtovné obdobie<br>1 | bezprostredne predchádzajúce účtovné<br>obdobie<br>2 |
| U.                  | Daň z príjmov z mimoriadnej činnosti<br>r. 56 + r. 57                                   | 55                   |                            |  |
| U.1.                | - splatná (593)   | 56                   |                            |  |
| 2.                  | - odložená (+/- 594)  | 57                   |                            |  |
| *                   | Výsledok hospodárenia z mimoriadnej<br>činnosti po zdanení r. 54 - r. 55                | 58                   |                            |  |
| ***                 | Výsledok hospodárenia za účtovné<br>obdobie pred zdanením (+/-) [r. 47 + r. 54]         | 59                   | 9 2 2 8 4 9                | 8 5 0 3 6 1  |
| V.                  | Prevod podielov na výsledku hospodárenia<br>spoločníkom (+/- 596)                       | 60                   |                            |  |
| ***                 | Výsledok hospodárenia za účtovné<br>obdobie po zdanení<br>(+/-) [r. 51 + r. 58 - r. 60] | 61                   | 4 8 5 7 7 6                | 6 2 7 7 8 2  |

Poznámky Úč POD 3 - 04

**Poznámky  
individuálnej účtovnej závierky  
zostavenej k 31. decembru 2013**

v  - eurocentoch  - celých eurách

Za obdobie od mesiac rok do mesiac rok  
01 2013 do 12 2013

Bezprostredne predchádzajúce obdobie od 01 2012 do 12 2012

Dátum vzniku účtovnej jednotky

29 01 1998

Účtovná závierka

- riadna  
 - mimoriadna  
 - priebežná

Účtovná závierka

- zostavená  
 - schválená

IČO

35739738

DIČ

2020229618

Kód SK NACE

46.42.0

Obchodné meno (názov) účtovnej jednotky

A D I D A S S L O V A K I A , S . R . O .

Sídlo účtovnej jednotky

Ulica

G A L V A N I H O

Číslo

15 / A

PSČ

82104

Názov obce

B R A T I S L A V A

Číslo telefónu

0002 / 49204011

Číslo faxu

0002 / 49204010

E-mailová adresa

|                             |  |   |  |
|-----------------------------|--|---|--|
| Zostavené dňa:<br>26.6.2014 | Podpisový záznam osoby<br>zodpovednej za vedenie<br>účtovníctva: | Podpisový záznam osoby<br>zodpovednej za zostavenie<br>účtovnej závierky: | Podpisový záznam člena<br>statutárneho orgánu účtovnej<br>jednotky alebo fyzickej osoby,<br>ktorá je účtovnou jednotkou: |
| Schválené dňa:              |  |   |  |

**A. INFORMÁCIE O ÚČTOVNEJ JEDNOTKE****1. Založenie spoločnosti**

Spoločnosť adidas Slovakia, s.r.o. (ďalej len Spoločnosť), bola založená 26. júna 1997 a do obchodného registra bola zapísaná 29. januára 1998 (Obchodný register Okresného súdu Bratislava I v Bratislave, oddiel s.r.o., vložka 16649 B).

**2. Hlavnými činnosťami Spoločnosti sú:**

- nákup tovaru za účelom jeho ďalšieho predaja,
- predaj v rozsahu voľnej živnosti formou maloobchodu a veľkoobchodu.

**3. Počet zamestnancov**

Údaje o počte zamestnancov za bežné účtovné obdobie a bezprostredne predchádzajúce účtovné obdobie sú uvedené v nasledujúcom prehľade:

|   | 2013 | 2012 |
|---|------|------|
| Priemerný prepočítaný počet zamestnancov                                    | 79   | 80   |
| Stav zamestnancov ku dňu, ku ktorému sa zostavuje účtovná závierka, z toho: | 89   | 86   |
| počet vedúcich zamestnancov   | 3    | 3    |

**4. Údaje o neobmedzenom ručení**

Spoločnosť nie je neobmedzene ručiacim spoločníkom v iných spoločnostiach podľa § 56 ods. 5 Obchodného zákonníka.

**5. Právny dôvod na zostavenie účtovnej závierky**

Účtovná závierka Spoločnosti k 31. decembru 2013 je zostavená ako riadna účtovná závierka podľa § 17 ods. 6 zákona NR SR č. 431/2002 Z. z. o účtovníctve za účtovné obdobie od 1. januára 2013 do 31. decembra 2013.

**6. Dátum schválenia účtovnej závierky za predchádzajúce účtovné obdobie**

Účtovná závierka Spoločnosti k 31. decembru 2012, za predchádzajúce účtovné obdobie, bola schválená valným zhromaždením Spoločnosti 29. mája 2013.

**7. Zverejnenie účtovnej závierky za predchádzajúce účtovné obdobie**

Účtovná závierka Spoločnosti k 31. decembru 2012 spolu s výročnou správou a správou audítora o overení účtovnej závierky k 31. decembru 2012 bola uložená do zbierky listín obchodného registra 21. júna 2013. Súvaha a výkaz ziskov a strát za predchádzajúce účtovné obdobie boli zverejnené v Obchodnom vestníku 27.6.2013.

**8. Schválenie audítora**

Valné zhromaždenie 8. mája 2013 schválilo spoločnosť KPMG ako audítora na overenie účtovnej závierky za účtovné obdobie od 1. januára 2013 do 31. decembra 2013.

**B. INFORMÁCIE O ORGÁNOCH ÚČTOVNEJ JEDNOTKY**

|              |   |
|--------------|---|
| Konatelia    | Ing. Zsolt Lengyel<br>Ing. Peter-Marcus Víršik  |
| Dozorná rada | Andreas Richter<br>Markus Baum (do 1. októbra 2013)<br>Hendric Junker<br>Christine Schreiner (od 1. októbra 2013) |

## C. INFORMÁCIE O SPOLOČNÍKCH ÚČTOVNEJ JEDNOTKY

Štruktúra spoločníkov k 31. decembru 2013 je takáto:

| Spoločník, akcionár             | Výška podielu na základnom imaní |            | Podiel na hlasovacích právach | Iný podiel na ostatných položkách VI ako na ZI |
|---------------------------------|----------------------------------|------------|-------------------------------|--|
|                                 | absolútne                        | v %        | v %                           | v %  |
| a                               | b                                | c          | d                             | e  |
| adidas AG, Herzogenaurach (SRN) | 66,388                           | 100        | 100                           | -  |
| <b>Spolu</b>                    | <b>66,388</b>                    | <b>100</b> | <b>100</b>                    | <b>-</b>                                       |

## D. INFORMÁCIE O KONSOLIDOVANOM CELKU

Spoločnosť sa zahŕňa do konsolidovanej účtovnej závierky spoločnosti adidas AG, Adi-Dassler-Str. 1-2, 910 74 Herzogenaurach, SRN, ktorá zostavuje konsolidovanú účtovnú závierku koncernu adidas. Túto konsolidovanú účtovnú závierku je možné dostať priamo v sídle spoločnosti adidas AG, SRN.

## E. INFORMÁCIE O ÚČTOVNÝCH ZÁSADÁCH A ÚČTOVNÝCH METÓDACH

### (a) Výhodiská pre zostavenie účtovnej závierky

Účtovná závierka bola zostavená za predpokladu, že Spoločnosť bude nepretržite pokračovať vo svojej činnosti (going concern).

Účtovné metódy a všeobecné účtovné zásady boli účtovnou jednotkou konzistentne aplikované.

V účtovnom období 2013 Spoločnosť nevykonala žiadne opravy významných chýb minulých účtovných období.

### (b) Dlhodobý nehmotný majetok a dlhodobý hmotný majetok

Dlhodobý majetok nakupovaný sa oceňuje obstarávacou cenou, ktorá zahŕňa cenu obstarania a náklady súvisiace s obstaraním (clo, prepravu, montáž, poistné a pod.).

Súčasťou obstarávacej ceny dlhodobého hmotného majetku nie sú úroky z cudzích zdrojov ani realizované kurzové rozdiely, ktoré vznikli do momentu uvedenia dlhodobého majetku do používania.

Súčasťou obstarávacej ceny dlhodobého nehmotného majetku nie sú úroky z cudzích zdrojov, ktoré vznikli do momentu zaradenia dlhodobého nehmotného majetku do používania.

Odpisy dlhodobého nehmotného majetku sú stanovené vychádzajúc z predpokladanej doby jeho používania a predpokladaného priebehu jeho opotrebenia. Odpisovať sa začína prvým dňom v mesiaci uvedenia dlhodobého majetku do používania. Drobný dlhodobý nehmotný majetok, ktorého obstarávacia cena (resp. vlastné náklady) je 2 400 EUR a nižšia, sa odpisuje jednorazovo pri uvedení do používania. Predpokladaná doba používania, metóda odpisovania a odpisová sadzba sú uvedené v nasledujúcej tabuľke:

|                                  | Predpokladaná doba používania v rokoch | Metóda odpisovania | Ročná odpisová sadzba v % |
|----------------------------------|--|--------------------|---------------------------|
| Softvér                          | 4                                      | lineárna           | 25                        |
| Oceniteľné práva (licencia)      | 8                                      | lineárna           | 12,5                      |
| Drobný dlhodobý nehmotný majetok | rôzna                                  | jednorazový odpis  | 100                       |

Odpisy dlhodobého hmotného majetku sú stanovené vychádzajúc z predpokladanej doby jeho používania a predpokladaného priebehu jeho opotrebenia. Odpisovať sa začína prvým dňom mesiaca nasledujúceho po uvedení dlhodobého majetku do používania. Drobný dlhodobý hmotný majetok, ktorého obstarávacia cena (resp. vlastné náklady)

DIČ 2020229618

je 1 700 EUR a nižšia, sa odpisuje jednorazovo pri uvedení do používania. Pozemky sa neodpisujú. Predpokladaná doba používania, metóda odpisovania a odpisová sadzba sú uvedené v nasledujúcej tabuľke:

|                                | Predpokladaná<br>doba používania v rokoch | Metóda<br>odpisovania | Ročná odpisová<br>sadzba v % |
|--------------------------------|---|-----------------------|------------------------------|
| Stavby                         | 20  | lineárna              | 5                            |
| Stroje, prístroje a zariadenia | 4 až 12                                   | lineárna              | 8,3 až 25                    |
| Dopravné prostriedky           | 4   | lineárna              | 25                           |
| Drobný dlhodobý hmotný majetok | rôzna                                     | jednorazový odpis     | 100                          |

**(c) Zásoby**

Zásoby sa oceňujú nižšou z nasledujúcich hodnôt: obstarávacou cenou (nakupované zásoby) alebo čistou realizačnou hodnotou.

Obstarávacía cena zahŕňa cenu zásob a náklady súvisiace s obstaraním (clo, prepravu, poisťné, provízie, skonto a pod.). Úroky z cudzích zdrojov nie sú súčasťou obstarávacej ceny.

Čistá realizačná hodnota je predpokladaná predajná cena znížená o predpokladané náklady na ich dokončenie a o predpokladané náklady súvisiace s ich predajom.

Zníženie hodnoty zásob sa zohľadňuje vytvorením opravnej položky.

**(d) Pohľadávky**

Pohľadávky pri ich vzniku sa oceňujú ich menovitou hodnotou; postúpené pohľadávky a pohľadávky nadobudnuté vkladom do základného imania sa oceňujú obstarávacou cenou vrátane nákladov súvisiacich s obstaraním. Toto ocenenie sa znižuje o pochybné a nevyhnutiteľné pohľadávky.

**(e) Peňažné prostriedky a ceniny**

Peňažné prostriedky a ceniny sa oceňujú ich menovitou hodnotou. Zníženie ich hodnoty sa vyjadruje opravnou položkou.

**(f) Náklady budúcich období a príjmy budúcich období**

Náklady budúcich období a príjmy budúcich období sa vykazujú vo výške, ktorá je potrebná na dodržanie zásady vecnej a časovej súvislosti s účtovným obdobím.

**(g) Rezervy**

Rezervy sú záväzky s neurčitým časovým vymedzením alebo výškou, tvoria sa na krytie známych rizík alebo strát z podnikania. Oceňujú sa v očakávanej výške záväzku.

**(h) Záväzky**

Záväzky pri ich vzniku sa oceňujú menovitou hodnotou. Záväzky pri ich prevzatí sa oceňujú obstarávacou cenou. Ak sa pri investíciách zistí, že suma záväzkov je iná ako ich výška v účtovníctve, uvedú sa záväzky v účtovníctve a v účtovnej závierke v tomto zistenom ocenení.

**(i) Odložené dane**

Odložené dane (odložená daňová pohľadávka a odložený daňový záväzok) sa vzťahujú na:

- dočasné rozdiely medzi účtovnou hodnotou majetku a účtovnou hodnotou záväzkov vykázanou v súvahe a ich daňovou základňou.
- možnosť amonovať daňovú stratu v budúcnosti, ktorou sa rozumie možnosť odpočítať daňovú stratu od základu dane v budúcnosti.
- možnosť previesť nevyužitú daňovú odpočty a iné daňové nároky do budúcich období.

**(j) Výdavky budúcich období a výnosy budúcich období**

Výdavky budúcich období a výnosy budúcich období sa vykazujú vo výške, ktorá je potrebná na dodržanie zásady vecnej a časovej súvislosti s účtovným obdobím.

**(k) Prenájom (lízingu)**

Majetok prenášaný na základe operatívneho prenájmu vykazuje ako svoj majetok jeho vlastník, nie nájomca. Spoločnosť mala k 31.12.2013 v prenájme 35 motorových vozidiel.

Spoločnosť neprenajma ani nemá prenášaný majetok formou finančného lízingu.

**(l) Cudzia mena**

Majetok a záväzky vyjadrené v cudzej mene sa ku dňu uskutočnenia účtovného prípadu prepočítavajú na menu euro referenčným výmenným kurzom určeným a vyhláseným Európskou centrálnou bankou alebo Národnou bankou Slovenska v deň predchádzajúci dňu uskutočnenia účtovného prípadu.

Na ocenenie prírastku cudzej meny nakúpenej za euro sa použije kurz, za ktorý bola táto cudzia mena nakúpená.

Na úbytok rovnakej cudzej meny v hotovosti alebo z devízového účtu sa na prepočet cudzej meny na eurá použije referenčný výmenný kurz určený a vyhlásený Európskou centrálnou bankou alebo Národnou bankou Slovenska v deň predchádzajúci dňu uskutočnenia účtovného prípadu.

Majetok a záväzky vyjadrené v cudzej mene (okrem prijatých a poskytnutých preddavkov) sa ku dňu, ku ktorému sa zostavuje účtovná zvierka, prepočítavajú na menu euro referenčným výmenným kurzom určeným a vyhláseným Európskou centrálnou bankou alebo Národnou bankou Slovenska v deň, ku ktorému sa zostavuje účtovná zvierka, a účtujú sa s vplyvom na výsledok hospodárenia.

Prijaté a poskytnuté preddavky v cudzej mene prostredníctvom účtu vedeného v tejto cudzej mene sa prepočítavajú na menu euro referenčným výmenným kurzom určeným a vyhláseným Európskou centrálnou bankou alebo Národnou bankou Slovenska v deň predchádzajúci dňu uskutočnenia účtovného prípadu. Ku dňu, ku ktorému sa zostavuje účtovná zvierka, sa už neprepočítavajú.

Prijaté a poskytnuté preddavky v cudzej mene na účet zriadený v eurách a z účtu zriadeného v eurách sa prepočítavajú na menu euro kurzom, za ktorý boli tieto hodnoty nakúpené alebo predané.

**(m) Výnosy**

Tržby za vlastné výkony a tovar neobsahujú daň z pridanej hodnoty. Sú tiež znížené o zľavy a zrážky (rabaty, bonusy, skontá, dobropisy a pod.), bez ohľadu na to, či zákazník mal vopred na zľavu nárok, alebo či ide o dodatočne uznanú zľavu.

**F. INFORMÁCIE O ÚDAJOCH NA STRANE AKTÍV SÚVAHY**

**1. Dlhodobý nehmotný majetok a dlhodobý hmotný majetok**

Prehľad o pohybe dlhodobého nehmotného majetku a dlhodobého hmotného majetku od 1. januára 2013 do 31. decembra 2013 a za porovnateľné obdobie od 1. januára 2012 do 31. decembra 2012 je uvedený v tabuľkách na stranách 24 až 27.

**2. Zásoby**

Vývoj opravnej položky v priebehu účtovného obdobia je uvedený v nasledujúcom prehľade:

| Zásoby  | Bežné účtovné obdobie (rok 2013) |                         |   |  |          | Stav opravnej položky k 31.12.2013 |
|---|----------------------------------|-------------------------|---|--|----------|------------------------------------|
|   | Stav opravnej položky k 1.1.2013 | Tvorba opravnej položky | Zúčtovanie opravnej položky z dôvodu zániku opodstatnenosti | Zúčtovanie opravnej položky z dôvodu vyradenia majetku z účtovníctva |          |                                    |
|   | a                                | b                       | c   | d  | e        | f                                  |
| Materiál  |                                  | 0                       | 0   | 0  | 0        | 0                                  |
| Nedokončená výroba a polotovary vlastnej výroby |                                  | 0                       | 0   | 0  | 0        | 0                                  |
| Výrobky   |                                  | 0                       | 0   | 0  | 0        | 0                                  |
| Zvieratá  |                                  | 0                       | 0   | 0  | 0        | 0                                  |
| Tovar   |                                  | 119 702                 | 2 000   | 0  | 0        | 121 702                            |
| Nehnutelnosť na predaj                          |                                  | 0                       | 0   | 0  | 0        | 0                                  |
| Poskytnuté predajky na zásoby                   |                                  | 0                       | 0   | 0  | 0        | 0                                  |
| <b>Zásoby spolu</b>                             |                                  | <b>119 702</b>          | <b>2 000</b>  | <b>0</b>   | <b>0</b> | <b>121 702</b>                     |

Zníženie úžitkovej hodnoty zásob bolo zohľadnené vytvorením opravnej položky. Úžitková hodnota zásob sa znížila predovšetkým v dôsledku znižujúcej sa hodnoty vzoriek určených na prezentáciu predávaného tovaru zákazníkom.

**3. Pohľadávky**

Vývoj opravnej položky v priebehu účtovného obdobia je zobrazený v nasledujúcom prehľade:

| Pohľadávky   | Bežné účtovné obdobie (rok 2013) |                         |   |  |                                    |
|--|----------------------------------|-------------------------|---|--|------------------------------------|
|  | Stav opravnej položky k 1.1.2013 | Tvorba opravnej položky | Zúčtovanie opravnej položky z dôvodu zániku opodstatnenosti | Zúčtovanie opravnej položky z dôvodu vyradenia majetku z účtovníctva | Stav opravnej položky k 31.12.2013 |
| a  | b                                | c                       | d   | e  | f                                  |
| Pohľadávky z obchodného styku  | 2 872 639                        | 189 089                 | 0   | 1 752 374  | 1 309 354                          |
| Pohľadávky voči dcérskej účtovnej jednotke a materskej účtovnej jednotke | 0                                | 0                       | 0   | 0  | 0                                  |
| Ostatné pohľadávky v rámci konsolidovaného celku                         | 0                                | 0                       | 0   | 0  | 0                                  |
| Pohľadávky voči spoločníkom, členom a združeniu                          | 0                                | 0                       | 0   | 0  | 0                                  |
| Iné pohľadávky   | 0                                | 0                       | 0   | 0  | 0                                  |
| <b>Pohľadávky spolu</b>  | <b>2 872 639</b>                 | <b>189 089</b>          | <b>0</b>  | <b>1 752 374</b>   | <b>1 309 354</b>                   |

DiČ 2 0 2 0 2 2 9 6 1 5

Veková štruktúra pohľadávok za bežné účtovné obdobie je uvedená v nasledujúcom prehľade:

| Pohľadávky k 31.12.2013   | V lehote splatnosti | Po lehote splatnosti | Pohľadávky spolu |
|---|---------------------|----------------------|------------------|
| a   | b                   | c                    | d                |
| <b>Dlhodobé pohľadávky</b>  |                     |                      |                  |
| Pohľadávky z obchodného styku   | 0                   | 0                    | 0                |
| Pohľadávky voči dcérskej účtovnej jednotke<br>a materskej účtovnej jednotke | 0                   | 0                    | 0                |
| Ostatné pohľadávky v rámci<br>konsolidovaného celku                         | 0                   | 0                    | 0                |
| Pohľadávky voči spoločníkom, členom<br>a združeniu                          | 0                   | 0                    | 0                |
| Iné pohľadávky  | 0                   | 0                    | 0                |
| <b>Dlhodobé pohľadávky spolu</b>  | <b>0</b>            | <b>0</b>             | <b>0</b>         |
| <b>Krátkodobé pohľadávky</b>  |                     |                      |                  |
| Pohľadávky z obchodného styku   | 4 384 583           | 1 946 048            | 6 330 631        |
| Pohľadávky voči dcérskej účtovnej jednotke<br>a materskej účtovnej jednotke | 0                   | 0                    | 0                |
| Ostatné pohľadávky v rámci<br>konsolidovaného celku                         | 462 758             | 0                    | 462 758          |
| Pohľadávky voči spoločníkom, členom<br>a združeniu                          | 0                   | 0                    | 0                |
| Sociálne poistenie  | 0                   | 0                    | 0                |
| Daňové pohľadávky a dotácie   | 1 112 781           | 0                    | 1 112 781        |
| Iné pohľadávky  | 70 278              | 0                    | 70 278           |
| <b>Krátkodobé pohľadávky spolu</b>  | <b>6 030 400</b>    | <b>1 946 048</b>     | <b>7 976 448</b> |

Veková štruktúra pohľadávok za predchádzajúce účtovné obdobie je uvedená v nasledujúcom prehľade:

| Pohľadávky k 31.12.2012  | V lehote splatnosti | Po lehote splatnosti | Pohľadávky spolu |
|--|---------------------|----------------------|------------------|
| a  | b                   | c                    | d                |
| <b>Dlhodobé pohľadávky</b>   |                     |                      |                  |
| Pohľadávky z obchodného styku  | 0                   | 0                    | 0                |
| Pohľadávky voči dcérskej účtovnej jednotke a materskej účtovnej jednotke | 0                   | 0                    | 0                |
| Ostatné pohľadávky v rámci konsolidovaného celku                         | 0                   | 0                    | 0                |
| Pohľadávky voči spoločníkom, členom a združeniu                          | 0                   | 0                    | 0                |
| Iné pohľadávky   | 0                   | 0                    | 0                |
| <b>Dlhodobé pohľadávky spolu</b>   | <b>0</b>            | <b>0</b>             | <b>0</b>         |
| <b>Krátkodobé pohľadávky</b>   |                     |                      |                  |
| Pohľadávky z obchodného styku  | 6,768,536           | 3,046,786            | 9,815,321        |
| Pohľadávky voči dcérskej účtovnej jednotke a materskej účtovnej jednotke | 0                   | 0                    | 0                |
| Ostatné pohľadávky v rámci konsolidovaného celku                         | 0                   | 0                    | 0                |
| Pohľadávky voči spoločníkom, členom a združeniu                          | 0                   | 0                    | 0                |
| Sociálne poistenie   | 0                   | 0                    | 0                |
| Daňové pohľadávky a dotácie  | 1,540               | 0                    | 1,540            |
| Iné pohľadávky   | 48,629              | 0                    | 48,629           |
| <b>Krátkodobé pohľadávky spolu</b>                                       | <b>6,818,705</b>    | <b>3,046,786</b>     | <b>9,865,491</b> |

Súčasťou tabuliek o vekovej štruktúre pohľadávok za bežné a predchádzajúce účtovné obdobie nie je odložená daňová pohľadávka (účet 481). Informácie o odloženej dani sú uvedené v časti F.6.

Informácie o pohľadávkach zabezpečených záložným právom alebo inou formou zabezpečenia sú uvedené v nasledujúcom prehľade:

| Opis predmetu záložného práva                          | Bežné účtovné obdobie (2013)     |                    |
|--|----------------------------------|--------------------|
|  | Hodnota predmetu záložného práva | Hodnota pohľadávky |
| a  |                                  |                    |
| Pohľadávky kryté bankovou zárukou                      | 90,000                           | 90,000             |
| Hodnota pohľadávok, na ktoré sa zriadilo záložné právo | x                                | 0                  |

Banková záruka sa vzťahuje na pohľadávky spoločnosti Slomik, s.r.o., pričom nie je viazaná na konkrétnu pohľadávku, ale je použiteľná na zabezpečenie akejkoľvek existujúcej pohľadávky po splatnosti.

**4. Finančné účty**

Ako finančné účty sú vykázané peniaze v pokladnici, účty v bankách a cenné papiere. Účtami v bankách môže Spoločnosť voľne disponovať.

Prehľad jednotlivých položiek finančných účtov:

| Názov položky   | 31/12/2013    | 31/12/2012     |
|---|---------------|----------------|
| Pokladnica, ceniny  | 23,692        | 6,091          |
| Bežné účty v banke alebo v pobočke zahraničnej banky                | 49,862        | 646,836        |
| Vkladové účty v banke alebo v pobočke zahraničnej banky termínované | 0             | 0              |
| Peniaze na ceste  | 7,492         | -6,857         |
| <b>Spolu</b>  | <b>81,047</b> | <b>646,070</b> |

**5. Časové rozlíšenie**

Ide o tieto položky:

| Opis položky časového rozlíšenia                   | 31.12.2013   | 31.12.2012    |
|--|--------------|---------------|
| <b>Náklady budúcich období krátkodobé, z toho:</b> | <b>7,266</b> | <b>5,991</b>  |
| Nájomné  | 6,390        | 4,490         |
| Poistné  | 385          | 1,231         |
| Ostatné  | 491          | 269           |
| <b>Príjmy budúcich období krátkodobé, z toho:</b>  | <b>0</b>     | <b>23,656</b> |
| Ostatné  | 0            | 23,656        |
| <b>Spolu</b>                                       | <b>7,266</b> | <b>29,647</b> |

**6. Odložená daňová pohľadávka**

Výpočet odloženého daňového záväzku je uvedený v nasledujúcom prehľade:

| Názov položky  | 31. 12. 2013   | 31. 12. 2012     |
|--|----------------|------------------|
| Dočasné rozdiely medzi účtovnou hodnotou majetku a daňovou základňou, z toho:  |                |                  |
| – odpočítateľné  | -1 069 796     | -2 935 140       |
| – zdaniteľné   | 129 438        | 102 360          |
| Dočasné rozdiely medzi účtovnou hodnotou záväzkov a daňovou základňou, z toho: |                |                  |
| – odpočítateľné  | -1 994 900     | -1 826 013       |
| – zdaniteľné   | 0              | 0                |
| Možnosť umorovať daňovú stratu v budúcnosti                                    | 0              | 0                |
| Možnosť previesť nevyužitú daňovú odpočty                                      | 0              | 0                |
| Sadzba dane z príjmov (v %)  | 22             | 23               |
| <b>Odložená daňová pohľadávka</b>  | <b>674 233</b> | <b>1 095 065</b> |
| <b>Uplatnená daňová pohľadávka</b>   | <b>674 233</b> | <b>1 095 065</b> |
| Zaučtovaná ako náklad  | 0              | 0                |
| Zaučtovaná do vlastného imania   | 0              | 0                |
| <b>Odložený daňový záväzok</b>   | <b>0</b>       | <b>0</b>         |
| <b>Zmena odloženej daňovej pohľadávky</b>                                      | <b>420 832</b> | <b>-714 215</b>  |
| Zaučtovaná ako náklad (výnos)  | 420 832        | -714 215         |
| Zaučtovaná do vlastného imania   | 0              | 0                |

**G. INFORMÁCIE O ÚDAJOCH NA STRANE PASÍV SÚVAHY**

**1. Vlastné imanie**

Informácie o vlastnom imaní sú uvedené v časti C a O.

**2. Rezervy**

Prehľad o rezervách za bežné účtovné obdobie je uvedený v nasledujúcom prehľade:

| Názov položky  | Bežné účtovné obdobie (rok 2013) |                  |                |                |                  |
|--|----------------------------------|------------------|----------------|----------------|------------------|
|  | Stav                             | Tvorba           | Použitie       | Zrušenie       | Stav             |
|  | k 1. 1. 2013                     |                  |                |                | k 31. 12. 2013   |
| a  | b                                | c                | d              | e              | f                |
| <b>Dlhodobé rezervy, z toho:</b>                           | <b>1 048 114</b>                 | <b>303 592</b>   | <b>607 107</b> | <b>0</b>       | <b>744 599</b>   |
| <b>Ostatné rezervy dlhodobé</b>                            |                                  |                  |                |                |                  |
| Záručné opravy   | 246 000                          | 303 592          | 246 000        | 0              | 303 592          |
| Odmeny pracovníkom   | 802 114                          | 0                | 361 107        | 0              | 441 007          |
| <b>Ostatné rezervy dlhodobé spolu</b>                      | <b>1 048 114</b>                 | <b>303 592</b>   | <b>607 107</b> | <b>0</b>       | <b>744 599</b>   |
| <b>Krátkodobé rezervy, z toho:</b>                         | <b>1 319 090</b>                 | <b>1 172 524</b> | <b>851 703</b> | <b>251 580</b> | <b>1 388 331</b> |
| <b>Zákonné rezervy krátkodobé</b>                          |                                  |                  |                |                |                  |
| Mzdy za dovolenku vrátane sociálneho zabezpečenia          | 112 413                          | 135 560          | 112 413        | 0              | 135 560          |
| Overenie účtovnej závierky a zostavenie daňového priznania | 9 308                            | 8 854            | 9 308          | 0              | 8 854            |
| <b>Zákonné rezervy krátkodobé spolu</b>                    | <b>121 721</b>                   | <b>144 414</b>   | <b>121 721</b> | <b>0</b>       | <b>144 414</b>   |
| <b>Ostatné rezervy krátkodobé</b>                          |                                  |                  |                |                |                  |
| Rabat odberateľom  | 306 728                          | 301 246          | 306 728        | 0              | 301 246          |
| Odmeny pracovníkom   | 890 641                          | 476 932          | 423 254        | 251 580        | 692 739          |
| Organizačné zmeny  | 0                                | 249 932          | 0              | 0              | 249 932          |
|  | <b>1 197 369</b>                 | <b>1 028 110</b> | <b>729 982</b> | <b>251 580</b> | <b>1 243 917</b> |

Rezerva na záručné opravy vo výške 303 592 EUR bola vytvorená na predpokladané náklady na záručné opravy výrobkov, ktoré boli predané pred 31. decembrom 2013. Taktiež zahŕňa hodnotu tovaru, ktorý môže byť po ukončení predaja aktuálnej kolekcie zmišne vrátený od zákazníkov. Rezerva bude použitá v rokoch 2014 a 2015.

Rezerva na rabat odberateľom bola vytvorená na zákazníkov, ktorí vykázali zvýšený predaj tovarov za kalendárny rok 2013, taktiež za výsne a pravidelné úhrady za odobratý tovar ako aj ostatné zľavy pre vybraných zákazníkov. Rezerva bude použitá v roku 2014.

DIČ 2 0 2 0 2 2 9 6 1 8

Prehľad o rezervách za predchádzajúce účtovné obdobie je uvedený v nasledujúcom prehľade:

| Názov položky   | Bezprostredne predchádzajúce účtovné obdobie (rok 2012) |                  |                |                |                      |
|---|---|------------------|----------------|----------------|----------------------|
|   | Stav k<br>1.1.2012                                      | Tvorba           | Použitie       | Zrušenie       | Stav k<br>31.12.2012 |
| a   | b   | c                | d              | e              | f                    |
| <b>Dlhodobé rezervy, z toho:</b>                          | <b>950 407</b>  | <b>430 753</b>   | <b>322 927</b> | <b>10 119</b>  | <b>1 048 114</b>     |
| <b>Ostatné rezervy dlhodobé</b>                           |   |                  |                |                |                      |
| Záručné opravy  | 333 046   | 246 000          | 322 927        | 10 119         | 246 000              |
| Odmeny pracovníkom  | 617 361   | 184 753          | 0              | 0              | 802 114              |
| <b>Ostatné rezervy dlhodobé spolu</b>                     | <b>950 407</b>  | <b>430 753</b>   | <b>322 927</b> | <b>10 119</b>  | <b>1 048 114</b>     |
| <b>Krátkodobé rezervy, z toho:</b>                        | <b>1 106 684</b>  | <b>1 319 090</b> | <b>879 525</b> | <b>227 159</b> | <b>1 319 090</b>     |
| <b>Zákonné rezervy krátkodobé</b>                         |   |                  |                |                |                      |
| Mzdy za dovolenku vrátane sociálneho zabezpečenia         | 103 423   | 112 413          | 103 423        | 0              | 112 413              |
| Overenie účtovnej zvierky a zostavenie daňového priznania | 8 814   | 9 308            | 8 814          | 0              | 9 308                |
| <b>Zákonné rezervy krátkodobé spolu</b>                   | <b>112 237</b>  | <b>121 721</b>   | <b>112 237</b> | <b>0</b>       | <b>121 721</b>       |
| <b>Ostatné rezervy krátkodobé spolu</b>                   |   |                  |                |                |                      |
| Sprostredkovateľské provízie                              | 0   | 0                | 0              | 0              | 0                    |
| Rabat odberateľom   | 627 902   | 306 728          | 457 143        | 170 759        | 306 728              |
| Odmeny pracovníkom  | 366 545   | 890 641          | 310 145        | 56 400         | 890 641              |
|   | <b>994 447</b>  | <b>1 197 369</b> | <b>767 288</b> | <b>227 159</b> | <b>1 197 369</b>     |
| Nevyfakturované dodávky majetku                           | 0   | 0                | 0              | 0              | 0                    |
| <b>Ostatné rezervy krátkodobé spolu</b>                   | <b>994 447</b>  | <b>1 197 369</b> | <b>767 288</b> | <b>227 159</b> | <b>1 197 369</b>     |

### 3. Závazky

Štruktúra záväzkov (okrem bankových úverov) podľa zostatkovej doby splatnosti je uvedená v nasledujúcom prehľade:

| Názov položky   | 31.12.2013       | 31.12.2012       |
|---|------------------|------------------|
| <b>Dlhodobé záväzky spolu</b>                                   | <b>30,107</b>    | <b>19,803</b>    |
| Záväzky so zostatkovou dobou splatnosti nad päť rokov           | 30,107           | 19,803           |
| Záväzky so zostatkovou dobou splatnosti jeden rok až päť rokov  | 0                | 0                |
| <b>Krátkodobé záväzky spolu</b>                                 | <b>4,193,467</b> | <b>5,179,241</b> |
| Záväzky so zostatkovou dobou splatnosti do jedného roka vrátane | 2,987,243        | 5,179,241        |
| Záväzky po lehote splatnosti                                    | 1,206,224        | 0                |

DIČ 2 0 2 0 2 2 9 6 1 8

#### 4. Sociálny fond

Tvorba a čerpanie sociálneho fondu v priebehu účtovného obdobia sú znázornené v nasledujúcom prehľade:

| Názov položky                              | 31. 12. 2013  | 31. 12. 2012  |
|--|---------------|---------------|
| Začiatkový stav sociálneho fondu           | 19,803        | 2,077         |
| Tvorba sociálneho fondu na ťarchu nákladov | 23,187        | 30,517        |
| Tvorba sociálneho fondu zo zisku           | 0             | 0             |
| Ostatná tvorba sociálneho fondu            | 0             | 0             |
| <b>Tvorba sociálneho fondu spolu</b>       | <b>23,187</b> | <b>30,517</b> |
| <i>Čerpanie sociálneho fondu</i>           | <i>12,884</i> | <i>12,791</i> |
| <b>Konečný zostatok sociálneho fondu</b>   | <b>30,107</b> | <b>19,803</b> |

Časť sociálneho fondu sa podľa zákona o sociálnom fonde tvorí povinne na ťarchu nákladov a časť sa môže vytvárať zo zisku. Sociálny fond sa podľa zákona o sociálnom fonde čerpá na sociálne, zdravotné, rekreačné a iné potreby zamestnancov.

#### 5. Bankové úvery

Spoločnosť má k dispozícii povolené prečerpanie na bežnom účte v UniCredit Bank, a.s. vo výške 1 000 000 EUR. Spoločnosť možnosť povoleného prečerpania využíva minimálne a k 31.12.2013 takéto prečerpanie nevyužila.

Spoločnosť používa kreditné karty UniCredit Bank, a.s. a to 11 ks s celkovým schváleným úverovým rámcom 51 000 EUR. Dlhé sumy Spoločnosť uhrádza vždy k 14. dňu v mesiaci v plnej výške.

#### 6. Časové rozlíšenie

Štruktúra časového rozlíšenia je uvedená v nasledujúcom prehľade:

| Názov položky                            | 31/12/2013     | 31/12/2012 |
|--|----------------|------------|
| Výnosy budúcich období dlhodobé, z toho: | 211,500        | 0          |
| landlord support 2014-2022               | 211,500        | 0          |
| <b>Spolu</b>                             | <b>211,500</b> | <b>0</b>   |

## GROUP

DIČ 2 0 2 0 2 2 9 6 1 8

**H. INFORMÁCIE O VÝNOSOCH**
**1. Tržby za vlastné výkony a tovar**

Tržby za tovar sú uvedené v nasledujúcom prehľade:

| Oblasť<br>odbytu<br>a | Športové oblečenie a obuv |                   | Spolu             |                   |
|-----------------------|---------------------------|-------------------|-------------------|-------------------|
|                       | 2013<br>b                 | 2012<br>c         | 2013              | 2012              |
| Slovenská republika   | 23,244,514                | 23,481,818        | 23,244,514        | 23,481,818        |
| Česká republika       | 3,613,683                 | 2,999,790         | 3,613,683         | 2,999,790         |
| Iné                   | 0                         | 0                 | 0                 | 0                 |
| <b>Spolu</b>          | <b>26,858,197</b>         | <b>26,481,608</b> | <b>26,858,197</b> | <b>26,481,608</b> |

Spoločnosť dosiahla vo svojej maloobchodnej prevádzke v OC Voderady obrat vo výške 290 542 € bez DPH.

**2. Aktivácia nákladov, výnosy z hospodárskej činnosti, finančnej činnosti a mimoriadnej činnosti**

Prehľad o výnosoch pri aktivácii nákladov, výnosoch z hospodárskej činnosti, finančnej činnosti a mimoriadnej činnosti je uvedený v nasledujúcom prehľade:

| Názov položky  | 2013             | 2012             |
|--|------------------|------------------|
| <b>Významné položky pri aktivácii nákladov, z toho:</b>                  | <b>0</b>         | <b>0</b>         |
| Dlhodobý hmotný majetok vytvorený vlastnou činnosťou                     | 0                | 0                |
| Ostatná aktivácia  | 0                | 0                |
| <b>Ostatné významné položky výnosov z hospodárskej činnosti, z toho:</b> | <b>7 061 471</b> | <b>5 735 513</b> |
| Refakturácia manažérskych služieb na sesterské spoločnosti               | 5 974 343        | 5 403 448        |
| Výnosy z odpísaných pohľadávok   | 916 964          | 0                |
| Iné  | 170 164          | 332 065          |
| <b>Finančné výnosy, z toho:</b>  | <b>46 235</b>    | <b>8 353</b>     |
| <i>Kurzové zisky, z toho:</i>  | <i>46 072</i>    | <i>7 640</i>     |
| Kurzové zisky ku dňu, ku ktorému sa zostavuje účtovná závierka           | 720              | 1 308            |
| <i>Ostatné významné položky finančných výnosov, z toho:</i>              | <i>163</i>       | <i>713</i>       |
| Výnosové úroky   | 163              | 713              |
| <b>Mimoriadne výnosy, z toho:</b>  | <b>0</b>         | <b>0</b>         |
| Náhrada škody zo živelných pohrôm od poisťovne                           | 0                | 0                |

DIČ 2 0 2 0 2 2 9 6 1 8

**3. Čistý obrat**

Čistý obrat Spoločnosti na účely zistenia povinnosti overenia individuálnej účtovnej závierky auditorom (§ 19 ods. 1 písm. a) zákona o účtovníctve) je uvedený v nasledujúcom prehľade:

| Názov položky                           | 2013              | 2012              |
|---|-------------------|-------------------|
| Tržby za vlastné výrobky                | 0                 | 0                 |
| Tržby z predaja služieb                 | 0                 | 0                 |
| Tržby za tovar                          | 26 858 197        | 26 481 608        |
| Výnosy zo zákazky                       | 0                 | 0                 |
| Výnosy z nehnuteľnosti na predaj        | 0                 | 0                 |
| Iné výnosy súvisiace s bežnou činnosťou | 7 108 823         | 5 763 221         |
| <b>Čistý obrat celkom</b>               | <b>33 967 020</b> | <b>32 244 829</b> |

## I. INFORMÁCIE O NÁKLADOCH

## 1. Náklady na poskytnuté služby, ostatné náklady na hospodársku činnosť, finančné a mimoriadne náklady

Prehľad o nákladoch na poskytnuté služby, ostatných nákladoch na hospodársku činnosť, finančných a mimoriadnych nákladoch:

| Názov položky   | 2013             | 2012             |
|---|------------------|------------------|
| <b>Náklady na poskytnuté služby, z toho:</b>                              | <b>8,059,327</b> | <b>7,959,850</b> |
| <i>Náklady voči auditorovi, audítorskej spoločnosti, z toho:</i>          | <i>17,004</i>    | <i>19,222</i>    |
| Náklady na overenie individuálnej účtovnej závierky                       | 17,004           | 19,222           |
| Iné uisťovacie auditorské služby  | 0                | 0                |
| Súvisiace auditorské služby   | 0                | 0                |
| Daňové poradenstvo  | 0                | 0                |
| Ostatné neauditorské služby   | 0                | 0                |
| <i>Ostatné významné položky nákladov za poskytnuté služby, z toho:</i>    | <i>8,042,323</i> | <i>7,940,628</i> |
| Nákup licencií  | 0                | 0                |
| Doprava   | 51,327           | 46,731           |
| Nájomné   | 529,363          | 466,779          |
| Prenájom (operatívny lízing)  | 333,224          | 269,649          |
| Náklady na inzerciu, reklamu  | 3,295,371        | 3,348,660        |
| Inform., účtovné, manaž. služby v rámci skupiny                           | 2,242,867        | 2,490,392        |
| Právne a ekonomické poradenstvo   | 70,419           | 58,253           |
| Ostatné poradenstvo   | 330,438          | 155,743          |
| Cestovné náklady  | 417,984          | 437,714          |
| Opravy a udržiavanie  | 161,356          | 129,431          |
| Telefónne náklady a internet  | 83,157           | 92,282           |
| Ludské zdroje a školenia  | 207,265          | 232,034          |
| Ostatné   | 319,552          | 212,960          |
| <b>Ostatné významné položky nákladov z hospodárskej činnosti, z toho:</b> | <b>193,126</b>   | <b>273,684</b>   |
| Manká a škody   | 5,812            | 7,214            |
| Dary  | 187,310          | 238,720          |
| Iné   | 4                | 27,750           |
| <b>Finančné náklady, z toho:</b>  | <b>74,021</b>    | <b>53,740</b>    |
| <i>Kurzové straty, z toho:</i>  | <i>42,210</i>    | <i>11,084</i>    |
| Kurzové straty ku dňu, ku ktorému sa zostavuje účtovná závierka           | 1,494            | 5,986            |
| <i>Ostatné významné položky finančných nákladov, z toho:</i>              | <i>31,811</i>    | <i>42,656</i>    |
| Nákladové úroky   | 3,288            | 12,292           |
| Bankové poplatky  | 20,127           | 30,364           |
| Iné   | 8,396            | 0                |
| <b>Mimoriadne náklady, z toho:</b>  | <b>0</b>         | <b>0</b>         |

### J. INFORMÁCIE O DANIACH Z PRÍJMOV

Prevod od teoretickej dane z príjmov k vykázananej dani z príjmov je uvedený v nasledujúcom prehľade:

| Názov položky                                     | 2013          |                |                | 2012             |                 |                 |
|---|---------------|----------------|----------------|------------------|-----------------|-----------------|
|   | Základ dane   | Daň            | Daň v %        | Základ dane      | Daň             | Daň v %         |
| a   | b             | c              | d              | e                | f               | g               |
| Výsledok hospodárenia pred zdanením, z toho:      | 922,849       |                | 100.00 %       | 850,361          |                 | 100.00 %        |
| teoretická daň                                    |               | 212,255        | 23.00 %        |                  | 161,569         | 19.00 %         |
| Daňovo neuznané náklady                           | 1,789,698     | 411,631        | 44.60 %        | 4,910,760        | 933,044         | 109.72 %        |
| Výnosy nepodliehajúce dani                        | -2,641,934    | -607,645       | -65.84 %       | -830,626         | -157,819        | -18.56 %        |
| Vplyv v nevykázanvej odloženej daňovej pohľadávky | 0             | 0              | 0.00 %         | 0                | 0               | 0.00 %          |
| Umorenie daňovej straty                           | 0             | 0              | 0.00 %         | 0                | 0               | 0.00 %          |
| Zmena sadzby dane                                 | 0             | 0              | 0.00 %         | 0                | 0               | 0.00 %          |
| Iné   | 0             | 0              | 0.00 %         | 0                | 0               | 0.00 %          |
| <b>Spolu</b>                                      | <b>70,613</b> | <b>16,241</b>  | <b>1.76 %</b>  | <b>4,930,495</b> | <b>936,794</b>  | <b>110.16 %</b> |
| <b>Spltná daň z príjmov</b>                       |               | <b>16,241</b>  | <b>1.76 %</b>  |                  | <b>936,794</b>  | <b>110.16 %</b> |
| <b>Odložená daň z príjmov</b>                     |               | <b>420,832</b> | <b>45.60 %</b> |                  | <b>-714,215</b> | <b>-83.99 %</b> |
| <b>Celková daň z príjmov</b>                      |               | <b>437,073</b> | <b>47.36 %</b> |                  | <b>222,579</b>  | <b>26.17 %</b>  |

Ďalšie informácie k odloženým daniam:

|   | 2013    | 2012   |
|---|---------|--------|
| Suma odloženej daňovej pohľadávky účtovanej ako náklad alebo výnos vyplývajúca zo zmeny sadzby dane z príjmov   | -17 371 | 80 179 |
| Suma odloženého daňového záväzku účtovaného ako náklad alebo výnos vyplývajúci zo zmeny sadzby dane z príjmov   | 0       | 0      |
| Suma odloženej daňovej pohľadávky týkajúca sa umorenia daňovej straty, nevyužitých daňových odpočtov a iných nárokov, ako aj dočasných rozdielov predchádzajúcich účtovných období, ku ktorým sa v predchádzajúcich účtovných obdobiach odložená daňová pohľadávka neúčtovala | 0       | 0      |
| Suma odloženého daňového záväzku, ktorý vznikol z dôvodu neúčtovania tej časti odloženej daňovej pohľadávky v bežnom účtovnom období, o ktorej sa účtovalo v predchádzajúcich účtovných obdobiach   | 0       | 0      |
| Suma neuplatneného umorenia daňovej straty, nevyužitých daňových odpočtov a iných nárokov a odpočítateľných dočasných rozdielov, ku ktorým nebola účtovaná odložená daňová pohľadávka   | 0       | 0      |
| Suma odloženej dane z príjmov, ktorá sa vzťahuje na položky účtované priamo na účty vlastného imania bez účtovania na účty nákladov a výnosov   | 0       | 0      |

**K. INFORMÁCIE O ÚDAJOCH NA PODSÚVAHOVÝCH ÚČTOCH****Najatý majetok**

Spoločnosť má v nájme (operatívny prenájom) motorové vozidlá. Splatnosť nájomných zmlúv je v rokoch 2013 - 2017.

Spoločnosť má v nájme kancelárske, obchodné a skladové priestory:

- Kancelárske priestory má v nájme na Galvaniho 15/A, zmluva je platná do 07/2016,
- Obchodný priestor (predajňa) na Vajnorskej ulici, kde je uzatvorená zmluva na dobu neurčitú s dohodnutou dobou nájmu do 01/2015 s možnosťou automatického predĺženia na ďalšie 3 roky,
- Skladové priestory na Hattalovej ulici na dobu neurčitú,
- Obchodný priestor (predajňa) v OC Voderady, zmluva je uzatvorená na dobu neurčitú.

**L. INFORMÁCIE O INÝCH AKTÍVACH A INÝCH PASÍVACH****1. Podmienené záväzky**

Vzhľadom na to, že mnohé oblasti slovenského daňového práva doteraz neboli dostatočne overené praxou, existuje neistota v tom, ako ich budú daňové orgány aplikovať. Mieru tejto neistoty nie je možné kvantifikovať a zanikne až potom, keď budú k dispozícii právne precedensy, prípadne oficiálne interpretácie príslušných orgánov. Vedenie Spoločnosti si nie je vedomé žiadnych okolností, v dôsledku ktorých by jej vznikol významný náklad.

**2. Podmienení majetok**

Spoločnosť podala v roku 2007 žalobu na spoločnosť X-Sport SK, s.r.o. z dôvodu neuhrádzania svojich záväzkov voči Spoločnosti. Predmetom súdneho sporu je úhrada za menovité hodnoty pohľadávok a úroky z omeškania vrátane náhrady nákladov spojených so súdnym sporom. Uspokojenie pohľadávky v celkovej výške 526 767 EUR očakáva Spoločnosť len pomerne. Prebieha speňažovanie majetku dlžníka a čaká sa na zákonné skončenie konkurzu.

Spoločnosť taktiež podala v roku 2009 návrh na platobný rozkaz na spoločnosť GANGSTER, s.r.o. s dlžnou istinou 297 539 EUR. Bol vydaný platobný rozkaz, uhradená bola len malá časť pohľadávky.

Spoločnosť podala v roku 2010 návrh na platobný rozkaz na spoločnosť FIVE X, a.s.. Dlžná istina je 238 789 EUR. Pohľadávka bola v roku 2013 prihlásená do konkurzu a uznaná v celom rozsahu.

Spoločnosť podala v roku 2011 návrh na platobný rozkaz na spoločnosť Italian Shoes, s.r.o.. Dlžná istina je 489 372 EUR. Návrh na platobný rozkaz bol vzatý späť z dôvodu začatia konkurzného konania.

Spoločnosť podala v roku 2012 návrh na exekúciu voči spoločnosti Alpha Pro Sport, s.r.o. na dlžnú sumu vo výške 619 107 EUR. Pohľadávka bola v celom rozsahu uznaná a Spoločnosť čaká na zákonné skončenie konkurzu.

**M. INFORMÁCIE O EKONOMICKÝCH VZŤAHOCH ÚČTOVNEJ JEDNOTKY A SPRIAZNENÝCH OSÔB**

Spoločnosť neuskutočnila také transakcie so spriaznenými osobami, ktoré sa neuzavreli na základe obvyklých obchodných podmienok.

**N. INFORMÁCIE O SKUTOČNOSTIACH, KTORÉ NASTALI PO DNI, KU KTORÉMU SA ZOSTAVUJE ÚČTOVNÁ ZÁVIERKA, DO DŇA ZOSTAVENIA ÚČTOVNEJ ZÁVIERKY**

Po 31. decembri 2013 nenastali žiadne udalosti majúce významný vplyv na verné zobrazenie skutočností, ktoré sú predmetom účtovníctva.

DIČ 2 0 2 0 2 2 9 6 1 8

## O. INFORMÁCIE O VLASTNOM IMANÍ

Prehľad o pohybe vlastného imania v priebehu účtovného obdobia je uvedený v nasledujúcej tabuľke:

| Položka vlastného imania  | Bežné účtovné obdobie (2013) |                |                |          |                      |
|---|------------------------------|----------------|----------------|----------|----------------------|
|   | Stav k<br>1.1.2013           | Prírastky      | Úbytky         | Presuny  | Stav k<br>31.12.2013 |
| a   | b                            | c              | d              | e        | f                    |
| Základné imanie   | 66,388                       | 0              | 0              | 0        | 66,388               |
| Vlastné akcie a vlastné obchodné podiely                              | 0                            | 0              | 0              | 0        | 0                    |
| Zmena základného imania   | 0                            | 0              | 0              | 0        | 0                    |
| Pohľadávky za upísané vlastné imanie                                  | 0                            | 0              | 0              | 0        | 0                    |
| Emisné ážio   | 0                            | 0              | 0              | 0        | 0                    |
| Ostatné kapitálové fondy  | 398,327                      | 0              | 0              | 0        | 398,327              |
| Zákonný rezervný fond (nedeliteľný fond)<br>z kapitálových vkladov    | 0                            | 0              | 0              | 0        | 0                    |
| Oceňovacie rozdiely z precenenia majetku<br>a záväzkov                | 0                            | 0              | 0              | 0        | 0                    |
| Oceňovacie rozdiely z kapitálových účastí                             | 0                            | 0              | 0              | 0        | 0                    |
| Oceňovacie rozdiely z precenenia pri zlúžení,<br>splynutí a rozdelení | 0                            | 0              | 0              | 0        | 0                    |
| Zákonný rezervný fond   | 6,639                        | 0              | 0              | 0        | 6,639                |
| Nedeliteľný fond  | 0                            | 0              | 0              | 0        | 0                    |
| Štatutárne fondy a ostatné fondy                                      | 0                            | 0              | 0              | 0        | 0                    |
| Nerozdelený zisk minulých rokov                                       | 882,371                      | 0              | 400,000        | 627,782  | 1,110,153            |
| Výsledok hospodárenia bežného účtovného<br>obdobia                    | 627,782                      | 485,776        | 0              | -627,782 | 485,776              |
| Ostatné položky vlastného imania                                      | 0                            | 0              | 0              | 0        | 0                    |
| Účet 491 - Vlastné imanie fyzickej osoby -<br>podnikateľa             | 0                            | 0              | 0              | 0        | 0                    |
| <b>Spolu</b>  | <b>1,981,507</b>             | <b>485,776</b> | <b>400,000</b> | <b>0</b> | <b>2,067,283</b>     |

Prehľad o pohybe vlastného imania za predchádzajúce účtovné obdobie je uvedený v nasledujúcej tabuľke:

| Položka vlastného imania   | Bezprostredne predchádzajúce účtovné obdobie (2012) |                |                |          |                   |
|--|---|----------------|----------------|----------|-------------------|
|  | Stav k 1.1.2012                                     | Prírastky      | Úbytky         | Presuny  | Stav k 31.12.2012 |
| a  | b   | c              | d              | e        | f                 |
| Základné imanie  | 66 388  | 0              | 0              | 0        | 66 388            |
| Vlastné akcie a vlastné obchodné podiely                           | 0   | 0              | 0              | 0        | 0                 |
| Zmena základného imania  | 0   | 0              | 0              | 0        | 0                 |
| Pohľadávky za upísané vlastné imanie                               | 0   | 0              | 0              | 0        | 0                 |
| Emisné úžio  | 0   | 0              | 0              | 0        | 0                 |
| Ostatné kapitálové fondy   | 398 327   | 0              | 0              | 0        | 398 327           |
| Zákonný rezervný fond (nedeliteľný fond) z kapitálových vkladov    | 0   | 0              | 0              | 0        | 0                 |
| Oceňovacie rozdiely z precenenia majetku a záväzkov                | 0   | 0              | 0              | 0        | 0                 |
| Oceňovacie rozdiely z kapitálových účastín                         | 0   | 0              | 0              | 0        | 0                 |
| Oceňovacie rozdiely z precenenia pri zlúčení, splynutí a rozdelení | 0   | 0              | 0              | 0        | 0                 |
| Zákonný rezervný fond  | 6 639   | 0              | 0              | 0        | 6 639             |
| Nedeliteľný fond   | 0   | 0              | 0              | 0        | 0                 |
| Štatutárne fondy a ostatné fondy                                   | 0   | 0              | 0              | 0        | 0                 |
| Nerozdelený zisk minulých rokov                                    | 997 700   | 0              | 400 000        | 284 671  | 882 371           |
| Neuhradená strata minulých rokov                                   | 0   | 0              | 0              | 0        | 0                 |
| Výsledok hospodárenia bežného účtovného obdobia                    | 284 671   | 627 782        | 0              | -284 671 | 627 782           |
| Ostatné položky vlastného imania                                   | 0   | 0              | 0              | 0        | 0                 |
| Účet 491 - Vlastné imanie fyzickej osoby - podnikateľa             | 0   | 0              | 0              | 0        | 0                 |
| <b>Spolu</b>   | <b>1 753 725</b>                                    | <b>627 782</b> | <b>400 000</b> | <b>0</b> | <b>1 981 507</b>  |

Účtovný zisk za rok 2012 bol rozdelený takto:

| Názov položky                                   | 2012           |
|---|----------------|
| Účtovný zisk                                    | 627,782        |
| <b>Rozdelenie účtovného zisku</b>               | <b>2013</b>    |
| Prídel do zákonného rezervného fondu            | 0              |
| Prídel do štatutárnych a ostatných fondov       | 0              |
| Prídel do sociálneho fondu                      | 0              |
| Prídel na zvýšenie základného imania            | 0              |
| Úhrada straty minulých období                   | 0              |
| Prevod do nerozdeleného zisku minulých rokov    | 627,782        |
| Rozdelenie podielu na zisku spoločníkom, členom | 0              |
| Iné   | 0              |
| <b>Spolu</b>                                    | <b>627,782</b> |

O rozdelení výsledku hospodárenia za účtovné obdobie 2013 vo výške 485 766 EUR rozhodne valné zhromaždenie. Návrh štatutárneho orgánu valnému zhromaždeniu je takýto:

- prevod na nerozdelený zisk minulých rokov 485 766 EUR.

Povinný prídelenie do zákonného rezervného fondu nie je potrebný, pretože zákonný rezervný fond už dosiahol svoju maximálnu hranicu stanovenú v právnych predpisoch a v spoločenskej zmluve.

**P. PREHĽAD PEŇAŽNÝCH TOKOV K 31. DECEMBRU 2013**

|  | 2013              | 2012            |
|--|-------------------|-----------------|
| <b>Peňažné toky z prevádzkovej činnosti</b>                        |                   |                 |
| Peňažné toky z prevádzky   | 4 047 931         | 917 617         |
| Zaplatené úroky  | -3 288            | -12 292         |
| Príjaté úroky  | 163               | 713             |
| Zaplatená daň z príjmov  | -1 689 010        | -333 661        |
| Výplatené dividendy  | -400 000          | -400 000        |
| Peňažné toky pred mimoriadnymi položkami                           | 1 955 796         | 172 377         |
| Príjmy z mimoriadnych položiek                                     | 0                 | 0               |
| <b>Čisté peňažné toky z prevádzkovej činnosti</b>                  | <b>1 955 796</b>  | <b>172 377</b>  |
| <b>Peňažné toky z investičnej činnosti</b>                         |                   |                 |
| Nákup dlhodobého majetku   | -365 497          | -61 742         |
| Príjmy z predaja dlhodobého majetku                                | 1 117             | 19 355          |
| Obstaranie investícií  | 0                 | 0               |
| Výdavky na poskytnuté pôžičky                                      | -462 758          | 0               |
| <b>Čisté peňažné toky z investičnej činnosti</b>                   | <b>-827 138</b>   | <b>-42 387</b>  |
| <b>Peňažné toky z finančnej činnosti</b>                           |                   |                 |
| Príjmy zo zvýšenia základného imania                               | 0                 | 0               |
| Príjmy z úverov  | 0                 | 0               |
| Splátky dlhodobých záväzkov  | 0                 | 0               |
| Splátky prijatých pôžičiek   | -1 593 681        | -339 176        |
| <b>Čisté peňažné toky z finančnej činnosti</b>                     | <b>-1 693 681</b> | <b>-339 176</b> |
| (Úbytok) prírastok peňažných prostriedkov a peňažných ekvivalentov | -565 023          | -209 186        |
| Peňažné prostriedky a peňažné ekvivalenty na začiatku roka         | 646 070           | 855 256         |
| <b>Peňažné prostriedky a peňažné ekvivalenty na konci roka</b>     | <b>81 047</b>     | <b>646 070</b>  |

DIČ 2 0 2 0 2 2 9 6 1 8

## Peňažné toky z prevádzky

|   | 2013             | 2012           |
|---|------------------|----------------|
| <b>Čistý zisk (pred odpočítaním úrokových, daňových a mimoriadnych položiek)</b>                        | <b>926 137</b>   | <b>861 940</b> |
| Upravy o nepeňažné operácie:  |                  |                |
| Odpisy dlhodobého hmotného a nehmotného majetku   | 220 654          | 222 365        |
| Opravná položka k pohľadávkam   | 189 089          | 2 630 800      |
| Opravná položka k zásobám   | 2 000            | 3 000          |
| Opravná položka k dlhodobému hmotnému majetku   | 0                | 0              |
| Opravná položka k dlhodobému finančnému majetku   | 0                | 0              |
| Nerealizované kurzové straty  | 1 494            | 5 986          |
| Nerealizované kurzové zisky   | -720             | -1 308         |
| Rezervy   | -234 274         | 310 113        |
| Strata (zisk) z predaja dlhodobého majetku  | -1 117           | -18 295        |
| Výnosy z dlhodobého finančného majetku  | 0                | 0              |
| Rozdiel medzi uznanou hodnotou vkladu a účtovnou hodnotou   | 0                | 0              |
| Iné nepeňažné operácie  | 0                | 0              |
| Zisk z prevádzky pred zmenou pracovného kapitálu  | 1 103 263        | 4 014 601      |
| Zmena pracovného kapitálu:  |                  |                |
| Úbytok (prírastok) pohľadávok z obchodného styku a iných pohľadávok (vrátane časového rozlíšenia aktív) | 1 746 077        | -4 528 030     |
| Úbytok (prírastok) zásob  | -278 681         | -15 317        |
| (Úbytok) prírastok záväzkov (vrátane časového rozlíšenia pasív)   | 1 477 272        | 1 446 363      |
| <b>Peňažné toky z prevádzky</b>   | <b>4 047 931</b> | <b>917 617</b> |

## Peňažné prostriedky

Peňažnými prostriedkami (angl. cash) sa rozumejú peňažné hotovosti, ekvivalenty peňažných hotovostí, peňažné prostriedky na bežných účtoch v bankách, kontokorentný účet a časť zostatku účtu Peniaze na ceste, ktorý sa viaže na prevod medzi bežným účtom a pokladnicou alebo medzi dvoma bankovými účtami.

## Ekvivalenty peňažných prostriedkov

Ekvivalentmi peňažných prostriedkov (angl. cash equivalents) sa rozumie krátkodobý finančný majetok zameniteľný za vopred známu sumu peňažných prostriedkov, pri ktorom nie je riziko výraznej zmeny jeho hodnoty v najbližších troch mesiacoch odo dňa, ku ktorému sa zostavuje účtovná zvierka, napríklad termínované vklady na bankových účtoch, ktoré sú uložené najviac na trojmesačnú výpovednú lehotu, likvidné cenné papiere určené na obchodovanie, prioritné akcie obstarané účtovnou jednotkou, ktoré sú splatné do troch mesiacov odo dňa, ku ktorému sa zostavuje účtovná zvierka.

adidas Slovakia, s.r.o.

**Prehľad o pohybe dlhodobého nehmotného majetku**

31.12.2013

| Dlhodobý nehmotný majetok          | Bežné účtovné obdobie       |         |                   |          |                                   |                                       |   |       |   |        |
|------------------------------------|-----------------------------|---------|-------------------|----------|-----------------------------------|---------------------------------------|---|-------|---|--------|
|                                    | a                           | b       | c                 | d        | e                                 | f                                     | g   | h     | i |        |
| Prvotné ocenenie                   | Aktivované náklady na vývoj | Softvér | Ocenniteľné práva | Goodwill | Ostatný dlhodobý nehmotný majetok | Obstarávaný dlhodobý nehmotný majetok | Poskytnuté preddávky na dlhodobý nehmotný majetok | Spolu |   |        |
| Stav na začiatku účtovného obdobia | 0                           | 90 184  | 0                 | 0        | 5 216                             | 0                                     | 0   | 0     |   | 95 400 |
| Prírastky                          | 0                           | 0       | 0                 | 0        | 0                                 | 0                                     | 0   | 0     |   | 0      |
| Úbytky                             | 0                           | 0       | 0                 | 0        | 5 216                             | 0                                     | 0   | 0     |   | 5 216  |
| Presuny                            | 0                           | 0       | 0                 | 0        | 0                                 | 0                                     | 0   | 0     |   | 0      |
| Stav na konci účtovného obdobia    | 0                           | 90 184  | 0                 | 0        | 0                                 | 0                                     | 0   | 0     |   | 90 184 |
| Opravy                             |                             |         |                   |          |                                   |                                       |   |       |   |        |
| Stav na začiatku účtovného obdobia | 0                           | 69 290  | 0                 | 0        | 5 216                             | 0                                     | 0   | 0     |   | 74 506 |
| Prírastky                          | 0                           | 7 149   | 0                 | 0        | 0                                 | 0                                     | 0   | 0     |   | 7 149  |
| Úbytky                             | 0                           | 0       | 0                 | 0        | 5 216                             | 0                                     | 0   | 0     |   | 5 216  |
| Presuny                            | 0                           | 0       | 0                 | 0        | 0                                 | 0                                     | 0   | 0     |   | 0      |
| Stav na konci účtovného obdobia    | 0                           | 76 439  | 0                 | 0        | 0                                 | 0                                     | 0   | 0     |   | 76 439 |
| Opravné položky                    |                             |         |                   |          |                                   |                                       |   |       |   |        |
| Stav na začiatku účtovného obdobia | 0                           | 0       | 0                 | 0        | 0                                 | 0                                     | 0   | 0     |   | 0      |
| Prírastky                          | 0                           | 0       | 0                 | 0        | 0                                 | 0                                     | 0   | 0     |   | 0      |
| Úbytky                             | 0                           | 0       | 0                 | 0        | 0                                 | 0                                     | 0   | 0     |   | 0      |
| Presuny                            | 0                           | 0       | 0                 | 0        | 0                                 | 0                                     | 0   | 0     |   | 0      |
| Stav na konci účtovného obdobia    | 0                           | 0       | 0                 | 0        | 0                                 | 0                                     | 0   | 0     |   | 0      |
| Zostatková hodnota                 |                             |         |                   |          |                                   |                                       |   |       |   |        |
| Stav na začiatku účtovného obdobia | 0                           | 20 894  | 0                 | 0        | 0                                 | 0                                     | 0   | 0     |   | 20 894 |
| Stav na konci účtovného obdobia    | 0                           | 13 745  | 0                 | 0        | 0                                 | 0                                     | 0   | 0     |   | 13 745 |

adidas Slovakia, s.r.o.

Prehľad o pohybe dlhodobého nehmotného majetku

31.12.2012

| Dlhodobý nehmotný majetok          | Bezprostredne predchádzajúce účtovné obdobie |                             |         |                  |          |                                   |                                       |   |         |  |
|------------------------------------|--|-----------------------------|---------|------------------|----------|-----------------------------------|---------------------------------------|---|---------|--|
|                                    | a  | b                           | c       | d                | e        | f                                 | g                                     | h   | i       |  |
|                                    | Prvotné ocenenie                             | Aktivované náklady na vývoj | Softvér | Oceniťelné práva | Goodwill | Ostatný dlhodobý nehmotný majetok | Obstarávaný dlhodobý nehmotný majetok | Poskytnuté preddávky na dlhodobý nehmotný majetok | Spolu   |  |
| Stav na začiatku účtovného obdobia | 0  | 86 994                      | 311 966 | 0                | 5 216    | 0                                 | 0                                     | 0   | 404 176 |  |
| Prírastky                          | 0  | 3 190                       | 0       | 0                | 0        | 0                                 | 0                                     | 0   | 3 190   |  |
| Úbytky                             | 0  | 0                           | 311 966 | 0                | 0        | 0                                 | 0                                     | 0   | 311 966 |  |
| Presuny                            | 0  | 0                           | 0       | 0                | 0        | 0                                 | 0                                     | 0   | 0       |  |
| Stav na konci účtovného obdobia    | 0  | 90 184                      | 0       | 0                | 5 216    | 0                                 | 0                                     | 0   | 95 400  |  |
| Oprávky                            |  |                             |         |                  |          |                                   |                                       |   |         |  |
| Stav na začiatku účtovného obdobia | 0  | 60 409                      | 311 966 | 0                | 5 216    | 0                                 | 0                                     | 0   | 377 591 |  |
| Prírastky                          | 0  | 8 881                       | 0       | 0                | 0        | 0                                 | 0                                     | 0   | 8 881   |  |
| Úbytky                             | 0  | 0                           | 311 966 | 0                | 0        | 0                                 | 0                                     | 0   | 311 966 |  |
| Presuny                            | 0  | 0                           | 0       | 0                | 0        | 0                                 | 0                                     | 0   | 0       |  |
| Stav na konci účtovného obdobia    | 0  | 69 290                      | 0       | 0                | 5 216    | 0                                 | 0                                     | 0   | 74 506  |  |
| Opravné položky                    |  |                             |         |                  |          |                                   |                                       |   |         |  |
| Stav na začiatku účtovného obdobia | 0  | 0                           | 0       | 0                | 0        | 0                                 | 0                                     | 0   | 0       |  |
| Prírastky                          | 0  | 0                           | 0       | 0                | 0        | 0                                 | 0                                     | 0   | 0       |  |
| Úbytky                             | 0  | 0                           | 0       | 0                | 0        | 0                                 | 0                                     | 0   | 0       |  |
| Presuny                            | 0  | 0                           | 0       | 0                | 0        | 0                                 | 0                                     | 0   | 0       |  |
| Stav na konci účtovného obdobia    | 0  | 0                           | 0       | 0                | 0        | 0                                 | 0                                     | 0   | 0       |  |
| Zostatková hodnota                 |  |                             |         |                  |          |                                   |                                       |   |         |  |
| Stav na začiatku účtovného obdobia | 0  | 26 585                      | 0       | 0                | 0        | 0                                 | 0                                     | 0   | 26 585  |  |
| Stav na konci účtovného obdobia    | 0  | 20 894                      | 0       | 0                | 0        | 0                                 | 0                                     | 0   | 20 894  |  |

adidas Slovakia, s.r.o.  
 Prehľad o pohybe dlhodobého hmotného majetku  
 31.12.2013

| Dlhodobý hmotný majetok                   | Bežné účtovné obdobie |         |   |                                       |                                 |                                 |                                     |   |       |           |
|---|-----------------------|---------|---|---------------------------------------|---------------------------------|---------------------------------|-------------------------------------|---|-------|-----------|
|   | a                     | b       | c   | d                                     | e                               | f                               | g                                   | h   | i     | j         |
|   | Pozemky               | Stavby  | Samostatné hmotné veci a súbory hmotných vecí | Pestovateľské celky trvalých porastov | Základné stádo a ťažné zvieratá | Ostatný dlhodobý hmotný majetok | Obstarávaný dlhodobý hmotný majetok | Poskytnuté preddávky na dlhodobý hmotný majetok | Spolu |           |
| <b>Prvotné ocenenie</b>                   |                       |         |   |                                       |                                 |                                 |                                     |   |       |           |
| <b>Stav na začiatku účtovného obdobia</b> | 0                     | 227 420 | 1 776 975                                     | 0                                     | 0                               | 0                               | 0                                   | 0   | 0     | 2 004 395 |
| Prírastky                                 | 0                     | 202 352 | 168 645                                       | 0                                     | 0                               | 0                               | 0                                   | 0   | 0     | 370 997   |
| Úbytky                                    | 0                     | 179 647 | 457 815                                       | 0                                     | 0                               | 0                               | 0                                   | 0   | 0     | 637 462   |
| Presuny                                   | 0                     | 0       | 0   | 0                                     | 0                               | 0                               | 0                                   | 0   | 0     | 0         |
| <b>Stav na konci účtovného obdobia</b>    | 0                     | 250 125 | 1 487 805                                     | 0                                     | 0                               | 0                               | 0                                   | 0   | 0     | 1 737 930 |
| Opravy                                    |                       |         |   |                                       |                                 |                                 |                                     |   |       |           |
| <b>Stav na začiatku účtovného obdobia</b> | 0                     | 204 033 | 1 249 661                                     | 0                                     | 0                               | 0                               | 0                                   | 0   | 0     | 1 453 694 |
| Prírastky                                 | 0                     | 11 206  | 202 300                                       | 0                                     | 0                               | 0                               | 0                                   | 0   | 0     | 213 506   |
| Úbytky                                    | 0                     | 179 647 | 452 315                                       | 0                                     | 0                               | 0                               | 0                                   | 0   | 0     | 631 962   |
| Presuny                                   | 0                     | 0       | 0   | 0                                     | 0                               | 0                               | 0                                   | 0   | 0     | 0         |
| <b>Stav na konci účtovného obdobia</b>    | 0                     | 35 592  | 999 646                                       | 0                                     | 0                               | 0                               | 0                                   | 0   | 0     | 1 035 238 |
| Opravné položky                           |                       |         |   |                                       |                                 |                                 |                                     |   |       |           |
| <b>Stav na začiatku účtovného obdobia</b> | 0                     | 0       | 0   | 0                                     | 0                               | 0                               | 0                                   | 0   | 0     | 0         |
| Prírastky                                 | 0                     | 0       | 0   | 0                                     | 0                               | 0                               | 0                                   | 0   | 0     | 0         |
| Úbytky                                    | 0                     | 0       | 0   | 0                                     | 0                               | 0                               | 0                                   | 0   | 0     | 0         |
| Presuny                                   | 0                     | 0       | 0   | 0                                     | 0                               | 0                               | 0                                   | 0   | 0     | 0         |
| <b>Stav na konci účtovného obdobia</b>    | 0                     | 0       | 0   | 0                                     | 0                               | 0                               | 0                                   | 0   | 0     | 0         |
| Zostatková hodnota                        |                       |         |   |                                       |                                 |                                 |                                     |   |       |           |
| <b>Stav na začiatku účtovného obdobia</b> | 0                     | 23 387  | 527 314                                       | 0                                     | 0                               | 0                               | 0                                   | 0   | 0     | 550 701   |
| <b>Stav na konci účtovného obdobia</b>    | 0                     | 214 533 | 488 159                                       | 0                                     | 0                               | 0                               | 0                                   | 0   | 0     | 702 692   |

*adidas Slovakia, s.r.o.*  
**Prehľad o pohybe dlhodobého hmotného majetku**  
**31.12.2012**

| Dlhodobý hmotný majetok                   | Bezprostredne predchádzajúce účtovné obdobie |         |   |   |                                    |  |  |   |       |           |
|---|--|---------|---|---|------------------------------------|--|--|---|-------|-----------|
|   | a  | b       | c   | d   | e                                  | f  | g  | h   | i     | j         |
|   | Pozemky                                      | Stavby  | Samostatné<br>hmuteľné veci a<br>súborny<br>hnuteľných vecí | Pestovateľské<br>celky trvalých<br>porastov | Základné stádo<br>a ľahné zvieratá | Ostanný<br>dlhodobý<br>hmotný<br>majetok | Obstarávaný<br>dlhodobý<br>hmotný<br>majetok | Poskytnuté<br>preddavky na<br>dlhodobý<br>hmotný<br>majetok | Spolu |           |
| Prvotné ocenenie                          |  |         |   |   |                                    |  |  |   |       |           |
| <b>Stav na začiatku účtovného obdobia</b> | 0  | 227 420 | 1 928 852   | 0   | 0                                  | 0  | 0  | 0   | 0     | 2 156 272 |
| Prírastky                                 | 0  | 0       | 58 552  | 0   | 0                                  | 0  | 0  | 0   | 0     | 58 552    |
| Úbytky                                    | 0  | 0       | 210 428   | 0   | 0                                  | 0  | 0  | 0   | 0     | 210 428   |
| Presuny                                   | 0  | 0       | 0   | 0   | 0                                  | 0  | 0  | 0   | 0     | 0         |
| <b>Stav na konci účtovného obdobia</b>    | 0  | 227 420 | 1 776 975   | 0   | 0                                  | 0  | 0  | 0   | 0     | 2 004 395 |
| Opravy                                    |  |         |   |   |                                    |  |  |   |       |           |
| <b>Stav na začiatku účtovného obdobia</b> | 0  | 196 700 | 1 252 832   | 0   | 0                                  | 0  | 0  | 0   | 0     | 1 449 533 |
| Prírastky                                 | 0  | 7 333   | 207 257   | 0   | 0                                  | 0  | 0  | 0   | 0     | 214 589   |
| Úbytky                                    | 0  | 0       | 210 428   | 0   | 0                                  | 0  | 0  | 0   | 0     | 210 428   |
| Presuny                                   | 0  | 0       | 0   | 0   | 0                                  | 0  | 0  | 0   | 0     | 0         |
| <b>Stav na konci účtovného obdobia</b>    | 0  | 204 033 | 1 249 661   | 0   | 0                                  | 0  | 0  | 0   | 0     | 1 453 694 |
| Opravné položky                           |  |         |   |   |                                    |  |  |   |       |           |
| <b>Stav na začiatku účtovného obdobia</b> | 0  | 0       | 0   | 0   | 0                                  | 0  | 0  | 0   | 0     | 0         |
| Prírastky                                 | 0  | 0       | 0   | 0   | 0                                  | 0  | 0  | 0   | 0     | 0         |
| Úbytky                                    | 0  | 0       | 0   | 0   | 0                                  | 0  | 0  | 0   | 0     | 0         |
| Presuny                                   | 0  | 0       | 0   | 0   | 0                                  | 0  | 0  | 0   | 0     | 0         |
| <b>Stav na konci účtovného obdobia</b>    | 0  | 0       | 0   | 0   | 0                                  | 0  | 0  | 0   | 0     | 0         |
| Zostatková hodnota                        |  |         |   |   |                                    |  |  |   |       |           |
| <b>Stav na začiatku účtovného obdobia</b> | 0  | 30 720  | 676 019   | 0   | 0                                  | 0  | 0  | 0   | 0     | 706 739   |
| <b>Stav na konci účtovného obdobia</b>    | 0  | 23 387  | 527 313   | 0   | 0                                  | 0  | 0  | 0   | 0     | 550 700   |



**KPMG Slovensko spol. s r. o.**  
Dvořákovo nábrežie 10  
P. O. Box 7  
820 04 Bratislava 24  
Slovakia

Telephone +421 (0)2 59 98 41 11  
Fax +421 (0)2 59 98 42 22  
Internet www.kpmg.sk

### **Správa o overení súladu**

#### **výročnej správy s účtovnou závierkou podľa § 23 ods. 5 zákona č. 540/2007 Z.z. o audítoroch, audíte a dohl'ade nad výkonom auditu**

Spoločníkovi a konateľom spoločnosti adidas Slovakia, s.r.o.:

Uskutočnili sme audit účtovnej závierky spoločnosti adidas Slovakia, s.r.o. k 31. decembru 2013, ktorá je uvedená ako príloha výročnej správy. K účtovnej závierke sme 25. septembra 2014 vydali správu nezávislého audítora v nasledovnom znení:

### **Správa nezávislého audítora**

Spoločníkovi a konateľom spoločnosti adidas Slovakia, s.r.o.:

Uskutočnili sme audit priloženej účtovnej závierky spoločnosti adidas Slovakia, s.r.o. („Spoločnosť“), ktorá obsahuje súvahu k 31. decembru 2013, výkaz ziskov a strát za rok končiaci 31. decembrom 2013 a poznámky.

#### *Zodpovednosť štatutárneho orgánu Spoločnosti*

Štatutárny orgán Spoločnosti je zodpovedný za zostavenie tejto účtovnej závierky, ktorá poskytuje pravdivý a verný obraz podľa slovenského zákona o účtovníctve a za tie interné kontroly, ktoré považuje za potrebné na zostavenie účtovnej závierky, ktorá neobsahuje významné nesprávnosti, či už v dôsledku podvodu alebo chyby.

#### *Zodpovednosť audítora*

Našou zodpovednosťou je vyjadriť názor na túto účtovnú závierku na základe nášho auditu. Audit sme uskutočnili v súlade s Medzinárodnými audítorskými štandardmi. Podľa týchto štandardov máme dodržiavať etické požiadavky, naplánovať a vykonať audit tak, aby sme získali primerané uistenie, že účtovná závierka neobsahuje významné nesprávnosti.

Súčasťou auditu je uskutočnenie postupov na získanie audítorských dôkazov o sumách a údajoch vykázaných v účtovnej závierke. Zvolené postupy závisia od úsudku audítora, vrátane posúdenia rizík významnej nesprávnosti v účtovnej závierke, či už v dôsledku podvodu alebo chyby. Pri posudzovaní tohto rizika audítora berie do úvahy interné kontroly relevantné pre zostavenie účtovnej závierky, ktorá poskytuje pravdivý a verný obraz, aby mohol vypracovať audítorské postupy vhodné za daných okolností, nie však na účely vyjadrenia názoru na účinnosť interných kontrol účtovnej jednotky. Audit ďalej zahŕňa zhodnotenie vhodnosti použitých účtovných zásad a účtovných metód a primeranosti účtovných odhadov uskutočnených štatutárnym orgánom Spoločnosti, ako aj zhodnotenie prezentácie účtovnej závierky ako celku.

Sme presvedčení, že audítorské dôkazy, ktoré sme získali, sú dostatočné a vhodné ako východisko pre náš názor.

*Názor*

Podľa nášho názoru účtovná závierka poskytuje pravdivý a verný obraz finančnej situácie Spoločnosti k 31. decembru 2013 a výsledku jej hospodárenia za rok končiaci 31. decembrom 2013 podľa slovenského zákona o účtovníctve.

25. septembra 2014  
Bratislava, Slovenská republika

Audítorská spoločnosť:  
KPMG Slovensko spol. s r. o.  
Licencia SKAU č. 96

Zodpovedný audítor:  
Ing. Rastislav Begán  
Licencia UDVA č. 1001

**Správa o overení súladu výročnej správy s účtovnou závierkou  
(dodatok k správe audítora)**

V zmysle zákona o účtovníctve sme overili súlad výročnej správy s účtovnou závierkou.

Za správnosť vyhotovenia výročnej správy je zodpovedné vedenie spoločnosti. Našou úlohou je overiť súlad výročnej správy s účtovnou závierkou a na základe toho vydať dodatok správy audítora o súlade výročnej správy s účtovnou závierkou.

Overenie sme vykonali v súlade s Medzinárodnými audítorskými štandardmi. Podľa týchto štandardov máme naplánovať a vykonať overenie tak, aby sme získali primerané uistenie, že informácie uvedené vo výročnej správe, ktoré sú predmetom zobrazenia v účtovnej závierke, sú vo všetkých významných súvislostiach v súlade s príslušnou účtovnou závierkou.

Informácie uvedené vo výročnej správe sme posúdili s informáciami uvedenými v účtovnej závierke k 31. decembru 2013. Iné údaje a informácie, ako účtovné informácie získané z účtovnej závierky a účtovných kníh sme neoverovali. Sme presvedčení, že vykonané overenie je dostatočné a vhodné ako východisko pre náš názor.

Podľa nášho názoru sú účtovné informácie uvedené vo výročnej správe vo všetkých významných súvislostiach v súlade s účtovnou závierkou zostavenou k 31. decembru 2013, ktorá je uvedená ako príloha výročnej správy.

24. októbra 2014  
Bratislava, Slovenská republika

Audítorská spoločnosť:  
KPMG Slovensko spol. s r. o.  
Licencia SKAU č. 96



Zodpovedný audítor:  
Ing. Rastislav Begán  
Licencia UDVA č. 1001

