



ECCO Slovakia, a.s.
Dúbravca 6103/6
036 01 Martin

PREDSTAVENSTVO SPOLOČNOSTI / BOARD OF DIRECTORS

Peter Roysky, Generálny riaditeľ / *General director*

Bjarne Normann Madsen , Finančný riaditeľ / *Financial director*

Silvia Kurhajcová, Riaditeľka pre logistiku/ *Logistic director*

Richard Cesar, Výrobný riaditeľ / *Production director*

Petr Milan, Personálny riaditeľ / *HR director*

Dušan Kopiař, Technický riaditeľ / *Technical director*

AUDÍTOR / AUDITORS

Ernst & Young Slovakia, spol. s r. o.,

Spoločnosť nemá organizačnú zložku v zahraničí.

The company does not have an organizational unit abroad.

**Dodatok správy audítora
o overení súladu výročnej správy s účtovnou závierkou
v zmysle zákona č. 540/2007 Z.z. § 23 odsek 5**

Akcionárovi spoločnosti ECCO Slovakia, a.s.:

Overili sme účtovnú závierku spoločnosti ECCO Slovakia, a.s. („Spoločnosť“) k 31. decembru 2014, uvedenú vo výročnej správe Spoločnosti. K uvedenej účtovnej závierke sme dňa 11. marca 2015 vydali správu audítora v nasledujúcom znení:

„Správa nezávislého audítora

Akcionárovi spoločnosti ECCO Slovakia, a.s.:

Uskutočnili sme audit priloženej účtovnej závierky spoločnosti ECCO Slovakia, a.s. („Spoločnosť“), ktorá obsahuje súvahu k 31. decembru 2014, výkaz ziskov a strát za rok končiaci k uvedenému dátumu a poznámky, ktoré obsahujú prehľad významných účtovných zásad a účtovných metód a ďalšie vysvetľujúce informácie.

Zodpovednosť štatutárneho orgánu za účtovnú závierku

Štatutárny orgán Spoločnosti je zodpovedný za zostavenie a prezentáciu tejto účtovnej závierky, ktorá poskytuje pravdivý a verný obraz v súlade so zákonom o účtovníctve č. 431/2002 Z.z. v znení jeho dodatkov (ďalej len „zákon o účtovníctve“) a za interné kontroly, ktoré štatutárny orgán považuje za potrebné na zostavenie účtovnej závierky, ktorá neobsahuje významné nesprávnosti z dôvodu podvodu alebo chyby.

Zodpovednosť audítora

Našou zodpovednosťou je vyjadriť názor na túto účtovnú závierku na základe nášho auditu. Audit sme uskutočnili v súlade s Medzinárodnými auditorskými štandardami. Podľa týchto štandardov máme dodržiavať etické požiadavky, naplánovať a vykonať audit tak, aby sme získali primerané uistenie, že účtovná závierka neobsahuje významné nesprávnosti.

Súčasťou auditu je uskutočnenie postupov na získanie auditorských dôkazov o sumách a údajoch vykázaných v účtovnej závierke. Zvolené postupy závisia od úsudku audítora, vrátane posúdenia rizík významnej nesprávnosti v účtovnej závierke, či už v dôsledku podvodu alebo chyby. Pri posudzovaní tohto rizika audítora berie do úvahy interné kontroly relevantné pre zostavenie účtovnej závierky Spoločnosti, ktorá poskytuje pravdivý a verný obraz, aby mohol navrhnúť auditorské postupy vhodné za daných okolností, nie však za účelom vyjadrenia názoru k účinnosti interných kontrol Spoločnosti. Audit ďalej zahŕňa vyhodnotenie vhodnosti použitých účtovných zásad a účtovných metód a primeranosti účtovných odhadov, ktoré urobil štatutárny orgán, ako aj vyhodnotenie celkovej prezentácie účtovnej závierky.

Sme presvedčení, že auditorské dôkazy, ktoré sme získali, poskytujú dostatočný a primeraný základ pre náš názor.

Názor

Podľa nášho názoru, účtovná závierka poskytuje pravdivý a verný obraz finančnej situácie Spoločnosti k 31. decembru 2014 a výsledku jej hospodárenia za rok končiaci k uvedenému dátumu v súlade so zákonom o účtovníctve.

Iná skutočnosť

Audit účtovnej závierky Spoločnosti ECCO Slovakia, a.s. za rok končiaci k 31. decembru 2013 vykonal iný audítor, ktorý 17. februára 2014 vyjadril k tejto účtovnej závierke nemodifikovaný názor.

11. marca 2015
Bratislava, Slovenská republika

Ernst & Young Slovakia, spol. s r.o.
Licencia SKAU č. 257


Ing. Dalimil Draganovský
Licencia SKAU č. 893*

- I. Overili sme tiež súlad výročnej správy s vyššie uvedenou účtovnou závierkou. Za správnosť zostavenia výročnej správy je zodpovedný štatutárny orgán Spoločnosti. Našou úlohou je vydať na základe nášho overenia názor o súlade výročnej správy s účtovnou závierkou.

Overenie sme vykonali v súlade s Medzinárodnými audítorskými štandardmi. Tieto štandardy požadujú, aby audítor naplánoval a vykonal overenie tak, aby získal primeranú istotu, že účtovné informácie uvedené vo výročnej správe, ktoré sú získané z účtovnej závierky, sú vo všetkých významných súvislostiach v súlade s touto účtovnou závierkou. Informácie uvedené vo výročnej správe sme posúdili s informáciami uvedenými v účtovnej závierke k 31. decembru 2014. Iné údaje a informácie, ako účtovné informácie získané z uvedenej účtovnej závierky a účtovných kníh Spoločnosti sme neoverovali. Sme presvedčení, že vykonané overovanie poskytuje primeraný podklad pre vyjadrenie názoru audítora.

Podľa nášho názoru sú účtovné informácie uvedené vo výročnej správe vo všetkých významných súvislostiach v súlade s účtovnou závierkou Spoločnosti k 31. decembru 2014 a sú v súlade so zákonom o účtovníctve č. 431/2002 Z.z. v znení neskorších predpisov.

11. marca 2015
Bratislava, Slovenská republika



Ernst & Young Slovakia, spol. s r.o.
Licencia SKAU č. 257



Ing. Dalimil Draganovský
Licencia SKAU č. 893



Building a better
working world

Ernst & Young Slovakia, spol. s r.o.
Hodžovo námestie 1A
811 06 Bratislava
Slovenská republika

Tel: +421 2 3333 9111
Fax: +421 2 3333 9222
ey.com

**Appendix to the auditor's report
on the consistency of annual report with audited financial statements
in accordance with Act No. 40/2007 Z.z. § 23 par. 5**

To the Shareholder of ECCO Slovakia, a.s.:

- I. We have audited the financial statements of ECCO Slovakia, a.s. ("the Company") as at 31 December 2014 presented in the annual report. We issued the following audit report dated 11 March 2015 on the financial statements:

"Independent Auditor's Report

To the Shareholder of ECCO Slovakia, a.s.:

We have audited the accompanying financial statements of ECCO Slovakia, a.s. ("the Company"), which comprise the balance sheet as at 31 December 2014, the income statement for the year then ended and the notes, which include a summary of significant accounting policies and other explanatory information.

Management's Responsibility for the Financial Statements

Management is responsible for the preparation and presentation of financial statements that give a true and fair view in accordance with the Act on Accounting No 431/2002 Z.z., as amended by later legislation ("the Act on Accounting"), and for such internal control as management determines is necessary to enable the preparation of financial statements that are free from material misstatement, whether due to fraud or error.

Auditor's Responsibility

Our responsibility is to express an opinion on these financial statements based on our audit. We conducted our audit in accordance with International Standards on Auditing. Those standards require that we comply with ethical requirements and plan and perform the audit to obtain reasonable assurance whether the financial statements are free from material misstatement.

An audit involves performing procedures to obtain audit evidence about the amounts and disclosures in the financial statements. The procedures selected depend on the auditor's judgment, including the assessment of the risks of material misstatement of the financial statements, whether due to fraud or error. In making those risk assessments, the auditor considers internal control relevant to the entity's preparation of financial statements that give a true and fair view in order to design audit procedures that are appropriate in the circumstances, but not for the purpose of expressing an opinion on the effectiveness of the entity's internal control. An audit also includes evaluating the appropriateness of accounting policies used and the reasonableness of accounting estimates made by management, as well as evaluating the overall presentation of the financial statements.

We believe that the audit evidence we have obtained is sufficient and appropriate to provide a basis for our audit opinion.

Opinion

In our opinion, the financial statements give a true and fair view of the financial position of the Company as at 31 December 2014, and of its financial performance for the year then ended in accordance with the Act on Accounting.

THIS IS A TRANSLATION OF THE ORIGINAL SLOVAK REPORT



Building a better
working world

Other Matter

The financial statements of ECCO Slovakia, a.s. for the year ended 31 December 2014 were audited by another auditor whose report dated 17 February 2014 expressed an unmodified opinion on those statements.

*11 March 2015
Bratislava, Slovak Republic*

*Ernst & Young Slovakia, spol. s r.o.
SKAU Licence No. 257*

*Ing. Dalimil Draganovský
SKAU/UDVA Licence No. 893"*

- II. We have also audited the consistency of the annual report with the above-mentioned financial statements. The management of the Company is responsible for the accuracy of preparation of the annual report. Our responsibility is to express an opinion on the consistency of the annual report with the financial statements, based on our audit.

We conducted our audit in accordance with International Standards on Auditing. Those standards require that we plan and perform the audit to obtain reasonable assurance as to whether the accounting information presented in the annual report and derived from the financial statements is consistent, in all material respects, with the financial statements. We have checked that the information presented in the annual report is consistent with that contained in the audited financial statements as at 31 December 2014. We have not audited information that has not been derived from audited financial statements or Company accounting records. We believe that our audit provides a reasonable basis for our opinion.

Based on our audit, the accounting information presented in the annual report is consistent, in all material respects, with the financial statements of the Company as at 31 December 2014 in and are in accordance with the Act on Accounting No 431/2002 Z.z., as amended by later legislation.

11 March 2015
Bratislava, Slovak Republic

Ernst & Young Slovakia, spol. s r.o.
SKAU Licence No. 257

Ing. Dalimil Draganovský
SKAU/UDVA Licence No. 893

ECCO v roku 2014

Spoločnosť ECCO Slovakia, a.s. dosiahla v roku 2014 stratu po zdanení vo výške - 4 792 EUR. Takýto hospodársky výsledok spôsobili mimoriadne okolnosti na konci roku.

Výrobná kapacita spoločnosti v roku 2014 bola na úrovni štyroch nastrekovacích strojov, ktorá bola nastavená v predchádzajúcom roku v súlade s globálnou ECCO stratégiou na montážne a finišové procesy. Dohodnutá kapacita bola dosiahnutá a dodali sme objednaný počet topánok.

Spoločnosť úspešne splnila realizáciu výroby šitia zvrškov a výrobu komponentov. Tieto dodatočné procesy zvýšili technické znalosti a integrovanosť hodnotového reťazca výroby. Celkové investície v roku 2014 presiahli sumu 1,7 milióna EUR.

V rámci zabezpečenia hodnôt spoločnosti Spoločnosť kládla zvýšený dôraz na vzťahy s okolitou komunitou. Uskutočnili sa rôzne druhy podpory, okrem iného zamerané na vzdelávanie detí zamestnancov. V nadchádzajúcom roku Spoločnosť bude klásť dôraz na vzdelávanie zamestnancov v spolupráci s lokálnou komunitou.

V poslednej časti roku Spoločnosť čelila veľkej výzve spočívajúcej v poklese predajov v Rusku v dôsledku poklesu výmenného kurzu rubľa. Ako následok týchto zmien vrcholový management rozhodol o redukcii výrobných kapacít v roku 2015 a začal potrebné kroky na zníženie nákladov na pracovnú silu a ostatných kapacít.

Po implementácii týchto zmien Spoločnosť očakáva kladný hospodársky výsledok v roku 2015.

ECCO in the year 2014

The year 2014 ended with a net loss after tax amounting to EUR -4,792 caused by extraordinary circumstances at the end of the year.

The production capacity was balanced on four injection machines after the earlier year's aligning capacity to the global ECCO factory standardisation strategy for montage and finishing processes. The agreed capacity was achieved and the ordered number of shoes delivered accordingly.

The Company successfully fulfilled the implementation of capacities for upper stitching and component production. These additional processes increased know how, and integrated more of the production value chain. Total investments in the year exceeded EUR 1,7 million.

As part of the company values, there was an increased focus on the relation to the community. Various supports were proceeded as well as educational focus for employee's children. In the coming year, education of employees in cooperation with local community becomes a focus point.

During the last part of the year, the company faced challenges in sales to Russia due to declined Russian Ruble. The management consequently decided to reduce the production capacity for 2015, and initiated the necessary adjustment in workforce and other capacities.

After implementing these adjustments, the management in 2015 expects a positive result.

FINANČNÁ SPRÁVA



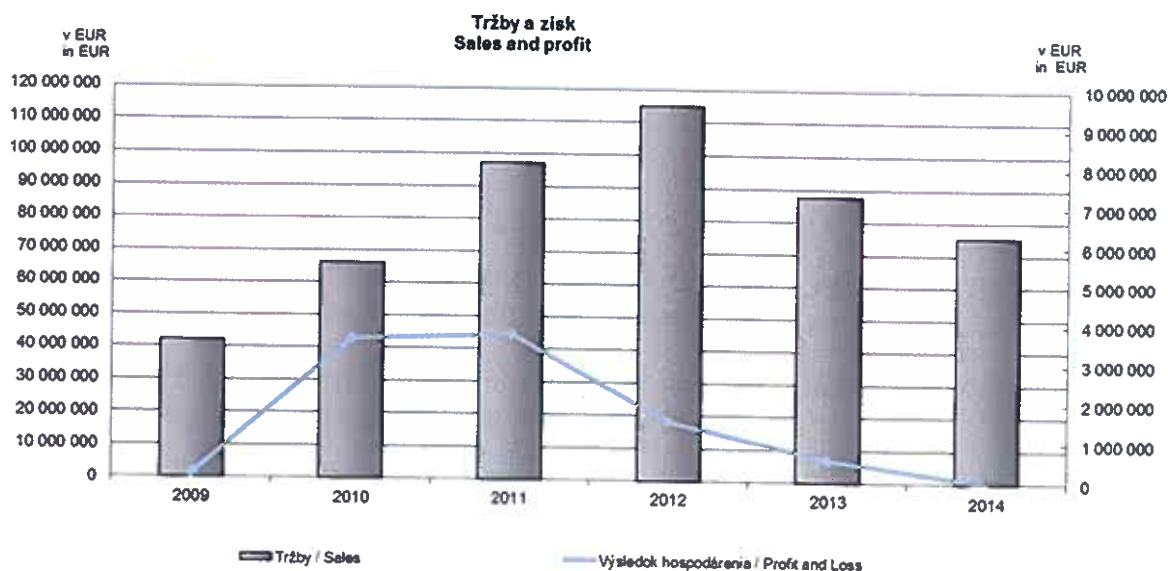
FINANCIAL REPORT

V roku 2014 spoločnosť znížila objem výroby v pároch o 14% v porovnaní s predchádzajúcim rokom, čo sa prejavilo na poklese tržieb o 12 mil. EUR.

In 2014 the company decreased production in pairs by 14% compared to previous year, which caused a decreased of sales by 12 mil. EUR.

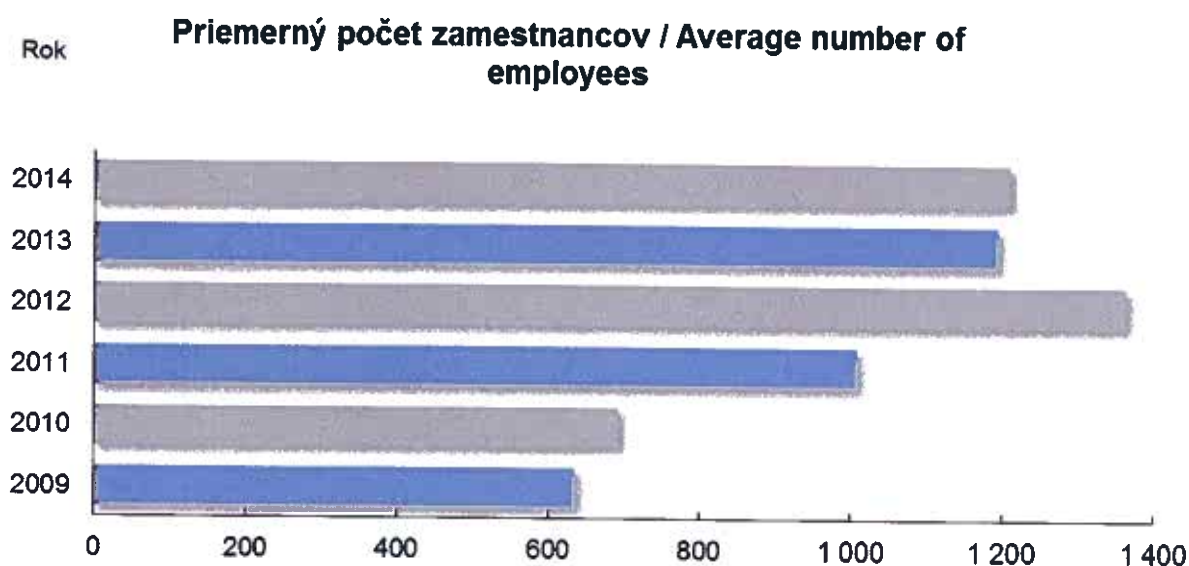
Spotrebovaný materiál, energie a obstarané služby poklesli o 12 mil. EUR (19%). Pridaná hodnota stúpla o 1,2 mil. EUR (6,2%). V porovnaní s minulým rokom spoločnosť zaznamenala pokles hospodárskeho výsledku o 0,6 mil. EUR.

Consumed materials and energy and acquired services decreased by 12 mil. EUR (19%). Added value increased by 1,2 mil. EUR (6,2 %). In comparison with previous year, company`s net profit decreased by 0,6 mil. EUR.



V priebehu roka sme zvýšili počet zamestnancov o 15.

During the year the number of employees increased by 15.



Po 31.12.2014 nenastali žiadne udalosti, ktoré majú významný vplyv na verné zobrazenie skutočností, ktoré sú predmetom účtovníctva.

No events with material impact on the true and fair presentation of facts subject to the bookkeeping occurred after December 31, 2014.

V roku 2014 spoločnosť nevyaložila žiadne prostriedky na výskum a vývoj.

The company has not incurred any expenses for research and development in 2014.

Štatutárny orgán navrhol previesť hospodársky výsledok vo výške 4 792 EUR na neuhradenú stratu minulých období.


The statutory body of the Company has proposed to transfer the current year loss in the amount of 4 792 EUR to retained losses.

Spoločnosť v roku 2014 nenadobudla žiadne vlastné akcie, dočasné listy, obchodné podiely a akcie, dočasné listy a obchodné podiely materskej účtovnej jednotky.

The company has not acquired any own shares, temporary stock, business interest and shares, temporary stock and business interest of a parent.



Peter Roysky
Predseda predstavenstva, Chairman of the BoD



Bjarne Normann Madsen
Podpredseda predstavenstva, Vice Chairman of the BoD

ÚČTOVNÁ ZÁVIERKA
k 31. decembru 2014

.....

FINANCIAL STATEMENTS prepared in accordance
with Slovak statutory requirements as at 31 December 2014

(translation)

ECCO Slovakia, a.s.

Účtovná zvierka a Správa nezávislého audítora
za rok končiaci 31. decembra 2014



Building a better
working world

Ernst & Young Slovakia, spol. s r.o. Tel: +421 2 3333 9111
Hodžovo námestie 1A Fax: +421 2 3333 9222
811 06 Bratislava ey.com
Slovenská republika

Správa nezávislého audítora

Akcionárovi spoločnosti ECCO Slovakia, a.s.:

Uskutočnili sme audit priloženej účtovnej závierky spoločnosti ECCO Slovakia, a.s. („Spoločnosť“), ktorá obsahuje súvahu k 31. decembru 2014, výkaz ziskov a strát za rok končiaci k uvedenému dátumu a poznámky, ktoré obsahujú prehľad významných účtovných zásad a účtovných metód a ďalšie vysvetľujúce informácie.

Zodpovednosť štatutárneho orgánu za účtovnú závierku

Štatutárny orgán Spoločnosti je zodpovedný za zostavenie a prezentáciu tejto účtovnej závierky, ktorá poskytuje pravdivý a verný obraz v súlade so zákonom o účtovníctve č. 431/2002 Z.z. v znení jeho dodatkov (ďalej len „zákon o účtovníctve“) a za interné kontroly, ktoré štatutárny orgán považuje za potrebné na zostavenie účtovnej závierky, ktorá neobsahuje významné nesprávnosti z dôvodu podvodu alebo chyby.

Zodpovednosť audítora

Našou zodpovednosťou je vyjadriť názor na túto účtovnú závierku na základe nášho auditu. Audit sme uskutočnili v súlade s Medzinárodnými audítorskými štandardami. Podľa týchto štandardov máme dodržiavať etické požiadavky, naplánovať a vykonať audit tak, aby sme získali primerané uistenie, že účtovná závierka neobsahuje významné nesprávnosti.

Súčasťou auditu je uskutočnenie postupov na získanie audítorských dôkazov o sumách a údajoch vykázaných v účtovnej závierke. Zvolené postupy závisia od úsudku audítora, vrátane posúdenia rizík významnej nesprávnosti v účtovnej závierke, či už v dôsledku podvodu alebo chyby. Pri posudzovaní tohto rizika audítor berie do úvahy interné kontroly relevantné pre zostavenie účtovnej závierky Spoločnosti, ktorá poskytuje pravdivý a verný obraz, aby mohol navrhnúť audítorské postupy vhodné za daných okolností, nie však za účelom vyjadrenia názoru k účinnosti interných kontrol Spoločnosti. Audit ďalej zahŕňa vyhodnotenie vhodnosti použitých účtovných zásad a účtovných metód a primeranosti účtovných odhadov, ktoré urobil štatutárny orgán, ako aj vyhodnotenie celkovej prezentácie účtovnej závierky.

Sme presvedčení, že audítorské dôkazy, ktoré sme získali, poskytujú dostatočný a primeraný základ pre náš názor.

Názor

Podľa nášho názoru, účtovná závierka poskytuje pravdivý a verný obraz finančnej situácie Spoločnosti k 31. decembru 2014 a výsledku jej hospodárenia za rok končiaci k uvedenému dátumu v súlade so zákonom o účtovníctve.

Iná skutočnosť

Audit účtovnej závierky Spoločnosti ECCO Slovakia, a.s. za rok končiaci k 31. decembru 2013 vykonal iný audítor, ktorý 17. februára 2014 vyjadril k tejto účtovnej závierke nemodifikovaný názor.

11. marca 2015
Bratislava, Slovenská republika

Ernst & Young Slovakia, spol. s r.o.
Licencia SKAU č. 257

Ing. Dalimil Draganovský
Licencia SKAU č. 893

ÚČTOVNÁ ZÁVIERKA

podnikateľov v podvojnom účtovníctve



zostavená k 31.12.2014

Číselné údaje sa zarovnávajú vpravo, ostatné údaje sa píšú zľava. Nevyplnené riadky sa ponechávajú prázdne.

Údaje sa vyplňajú paličkovým písmom (podľa tohto vzoru), písacím strojom alebo tlačiarňou, a to čiernou alebo tmavomodrou farbou.

Á Ā B Č D É F G H Í J K L M N O P Q R Š T Ú V X Ý Ž 0 1 2 3 4 5 6 7 8 9

Daňové identifikačné číslo	Účtovná závierka	Účtovná jednotka	Mesiac	Rok
2020271033	X riadna	malá	od 1	2014
IČO			Za obdobie	
35745916	mimoriadna	veľká	do 12	2014
SK NACE	priebežná		Bezprostredne predchádzajúce obdobie	
15.20.0		(vyznačí sa x)	od 1	2013
			do 12	2013

Priložené súčasti účtovnej závierky

 Súvaha (Úč POD 1-01)
(v celých eurách)

 Výkaz ziskov a strát (Úč POD 2-01)
(v celých eurách)

 Poznámky (Úč POD 3-01)
(v celých eurách alebo eurocentoch)

Obchodné meno (názov) účtovnej jednotky

ECCO Slovakia, a.s.

Sídlo účtovnej jednotky

Ulica

UL. DÚBRAVCA

Číslo

6103/6

PSČ

Obec

03601 MARTIN

Označenie obchodného registra a číslo zápisu obchodnej spoločnosti

Obchodný register pri Okresnom súde Žilina, oddiel I SA, vložka č. 10203/L

Telefónne číslo

043-4217000

Faxové číslo

043-4217999

E-mailová adresa

Zostavená dňa:

07.01.2015

Schválená dňa:

. . 20

Podpisový záznam štatutárneho orgánu účtovnej jednotky alebo člena štatutárneho orgánu účtovnej jednotky alebo podpisový záznam fyzickej osoby, ktorá je účtovnou jednotkou:

Záznamy daňového úradu

Miesto pre evidenčné číslo

Odtlačok prezentačnej pečiatky daňového úradu



Označenie a	STRANA AKTÍV b	Číslo riadku c	Bežné účtovné obdobie		Bezprostredne predchádzajúce účtovné obdobie
			1	2	3
			Brutto - časť 1 Korekcia - časť 2	Netto	Netto
	SPOLU MAJETOK r. 02 + r. 33 + r. 74	01	6 2 0 0 8 7 2 3 3 0 5 7 5 0 6 4	3 1 4 3 3 6 5 9	3 5 8 9 3 0 3 3
A.	Neobežný majetok r. 03 + r. 11 + r. 21	02	4 0 2 2 2 2 4 6 3 0 0 1 3 3 0 7	1 0 2 0 8 9 3 9	1 0 6 5 2 1 6 7
A.I.	Dlhodobý nehmotný majetok súčet (r. 04 až r. 10)	03	2 0 9 5 9 8 1 1 5 0 1 3	9 4 5 8 5	1 3 9 2 8
A.I.1.	Aktivované náklady na vývoj (012) - /072, 091A/	04			
2.	Softvér (013) - /073, 091A/	05	1 6 4 5 8 8 1 1 5 0 1 3	4 9 5 7 5	5 4 9 0
3.	Oceniteľné práva (014) - /074, 091A/	06			
4.	Goodwill (015) - /075, 091A/	07			
5.	Ostatný dlhodobý nehmotný majetok (019, 01X) - /079, 07X, 091A/	08			
6.	Obstarávaný dlhodobý nehmotný majetok (041) - /093/	09	4 5 0 1 0	4 5 0 1 0	8 4 3 8
7.	Poskytnuté preddavky na dlhodobý nehmotný majetok (051) - /095A/	10			
A.II.	Dlhodobý hmotný majetok súčet (r. 12 až r. 20)	11	4 0 0 1 2 6 4 8 2 9 8 9 8 2 9 4	1 0 1 1 4 3 5 4	1 0 6 3 8 2 3 9
A.II.1.	Pozemky (031) - /092A/	12	2 8 2 1	2 8 2 1	2 8 2 1
2.	Stavby (021) - /081, 092A/	13	1 7 5 2 2 5 1 9 1 1 2 7 7 4 8 0	6 2 4 5 0 3 9	7 0 1 8 1 5 4
3.	Samostatné hnutelné veci a súbory hnutelných vecí (022) - /082, 092A/	14	2 1 8 1 4 3 2 0 1 8 6 2 0 8 1 4	3 1 9 3 5 0 6	2 4 5 1 7 6 7



Ozna- čenie a	STRANA AKTÍV b	Číslo riadku c	Bežné účtovné obdobie		Bezprostredne predchádzajúce účtovné obdobie
			1	2	
			Brutto - časť 1	Netto 2	Netto 3
			Korekcia - časť 2		
4.	Pestovateľské celky trvalých porastov (025) - /085, 092A/	15			
5.	Základné stádo a ľahné zvieratá (026) - /086, 092A/	16			
6.	Ostatný dlhodobý hmotný majetok (029, 02X, 032) - /089, 08X, 092A/	17			
7.	Obstarávaný dlhodobý hmotný majetok (042) - /094/	18	6 7 2 9 8 8	6 7 2 9 8 8	9 5 8 0 2 6
8.	Poskytnuté preddavky na dlhodobý hmotný majetok (052) - /095A/	19			2 0 7 4 7 1
9.	Opravná položka k nadobudnutému majetku (+/- 097) +/- 098	20			
A.III.	Dlhodobý finančný majetok súčet (r. 22 až r. 32)	21			
A.III.1.	Podielové cenné papiere a podiely v prepojených účtovných jednotkách (061A, 062A, 063A) - /096A/	22			
2.	Podielové cenné papiere a podiely s podielovou účasťou okrem v prepojených účtovných jednotkách (062A) - /096A/	23			
3.	Ostatné realizovateľné cenné papiere a podiely (063A) - /096A/	24			
4.	Pôžičky prepojeným účtovným jednotkám (066A) - /096A/	25			
5.	Pôžičky v rámci podielovej účasti okrem prepojeným účtovným jednotkám (066A) - /096A/	26			
6.	Ostatné pôžičky (067A) - /096A/	27			
7.	Dlhové cenné papiere a ostatný dlhodobý finančný majetok (065A, 069A, 06XA) - /096A/	28			



Označenie a	STRANA AKTÍV b	Číslo riadku c	Bežné účtovné obdobie		Bezprostredne predchádzajúce účtovné obdobie
			1	2	3
			Brutto - časť 1 Korekcia - časť 2	Netto	
8.	Pôžičky a ostatný dlhodobý finančný majetok so zostatkovou dobou splatnosti najviac jeden rok (066A, 067A, 069A, 06XA) - /096A/	29			
9.	Účty v bankách s dobou viazanosti dlhšou ako jeden rok (22XA)	30			
10.	Obstarávaný dlhodobý finančný majetok (043) - /096A/	31			
11.	Poskytnuté preddávky na dlhodobý finančný majetok (053) - /095A/	32			
B.	Obežný majetok r. 34 + r. 41 + r. 53 + r. 66 + r. 71	33	2 1 7 6 3 6 8 8	2 1 2 0 1 9 3 1	
			5 6 1 7 5 7		2 5 1 7 1 3 2 8
B.I.	Zásoby súčet (r. 35 až r. 40)	34	1 5 2 1 9 7 5 5	1 4 6 5 7 9 9 8	
			5 6 1 7 5 7		1 5 7 4 4 2 5 9
B.I.1.	Materiál (112, 119, 11X) - /191, 19X/	35	5 3 0 7 0 3 6	4 8 6 1 9 4 5	
			4 4 5 0 9 1		6 6 0 8 9 7 8
2.	Nedokončená výroba a polotovary vlastnej výroby (121, 122, 12X) - /192, 193, 19X/	36	1 8 8 0 0 7	1 8 8 0 0 7	
					3 0 1 5 0 4
3.	Výrobky (123) - /194/	37	9 7 2 4 7 1 2	9 6 0 8 0 4 6	
			1 1 6 6 6 6		8 8 3 3 7 7 7
4.	Zvieratá (124) - /195/	38			
5.	Tovar (132, 133, 13X, 139) - /196, 19X/	39			
6.	Poskytnuté preddávky na zásoby (314A) - /391A/	40			
B.II.	Dlhodobé pohľadávky súčet (r. 42 + r. 46 až r. 52)	41	7 3 3 1 7 0	7 3 3 1 7 0	
					4 5 0 3 3 9
B.II.1.	Pohľadávky z obchodného styku súčet (r. 43 až r. 45)	42			



Označenie a	STRANA AKTÍV b	Číslo riadku c	Bežné účtovné obdobie		Bezprostredne predchádzajúce účtovné obdobie
			1	2	3
			Brutto - časť 1 Korekcia - časť 2	Netto	Netto
1.a.	Pohľadávky z obchodného styku voči prepojeným účtovným jednotkám (311A, 312A, 313A, 314A, 315A, 31XA) - /391A/	43			
1.b.	Pohľadávky z obchodného styku v rámci podielovej účasti okrem pohľadávok voči prepojeným účtovným jednotkám (311A, 312A, 313A, 314A, 315A, 31XA) - /391A/	44			
1.c.	Ostatné pohľadávky z obchodného styku (311A, 312A, 313A, 314A, 315A, 31XA) - /391A/	45			
2.	Čistá hodnota zákazky (316A)	46			
3.	Ostatné pohľadávky voči prepojeným účtovným jednotkám (351A) - /391A/	47			
4.	Ostatné pohľadávky v rámci podielovej účasti okrem pohľadávok voči prepojeným účtovným jednotkám (351A) - /391A/	48			
5.	Pohľadávky voči spoločníkom, členom a združeniu (354A, 355A, 358A, 35XA) - /391A/	49			
6.	Pohľadávky z derivátových operácií (373A, 376A)	50			
7.	Iné pohľadávky (335A, 336A, 33XA, 371A, 374A, 375A, 378A) - /391A/	51			
8.	Odložená daňová pohľadávka (481A)	52	7 3 3 1 7 0	7 3 3 1 7 0	4 5 0 3 3 9
B.III.	Krátkodobé pohľadávky súčet (r. 54 + r. 58 až r. 65)	53	5 6 9 8 5 6 4	5 6 9 8 5 6 4	8 5 6 6 3 3 2
B.III.1.	Pohľadávky z obchodného styku súčet (r. 55 až r. 57)	54	5 0 4 0 3 6 1	5 0 4 0 3 6 1	8 2 8 6 4 6 4
1.a.	Pohľadávky z obchodného styku voči prepojeným účtovným jednotkám (311A, 312A, 313A, 314A, 315A, 31XA) - /391A/	55	4 9 4 3 4 8 9	4 9 4 3 4 8 9	8 1 6 8 7 8 7
1.b.	Pohľadávky z obchodného styku v rámci podielovej účasti okrem pohľadávok voči prepojeným účtovným jednotkám (311A, 312A, 313A, 314A, 315A, 31XA) - /391A/	56			



Označenie a	STRANA AKTÍV b	Číslo riadku c	Bežné účtovné obdobie		Bezprostredne predchádzajúce účtovné obdobie
			1	2	
			Korekcia - časť 2		Netto 3
1.c.	Ostatné pohľadávky z obchodného styku (311A, 312A, 313A, 314A, 315A, 31XA) - /391A/	57	9 6 8 7 2	9 6 8 7 2	1 1 7 6 7 7
2.	Čistá hodnota zákazky (316A)	58			
3.	Ostatné pohľadávky voči prepojeným účtovným jednotkám (351A) - /391A/	59			
4.	Ostatné pohľadávky v rámci podielovej účasti okrem pohľadávok voči prepojeným účtovným jednotkám (351A) - /391A/	60			
5.	Pohľadávky voči spoločníkom, členom a združeniu (354A, 355A, 358A, 35XA, 398A) - /391A/	61			
6.	Sociálne poistenie (336A) - /391A/	62			
7.	Daňové pohľadávky a dotácie (341, 342, 343, 345, 346, 347) - /391A/	63	6 5 8 2 0 3	6 5 8 2 0 3	2 6 8 7 7 3
8.	Pohľadávky z derivátových operácií (373A, 376A)	64			
9.	Iné pohľadávky (335A, 33XA, 371A, 374A, 375A, 378A) - /391A/	65			1 1 0 9 5
B.IV.	Krátkodobý finančný majetok súčet (r. 67 až r. 70)	66			
B.IV.1.	Krátkodobý finančný majetok v prepojených účtovných jednotkách (251A, 253A, 256A, 257A, 25XA) - /291A, 29XA/	67			
2.	Krátkodobý finančný majetok bez krátkodobého finančného majetku v prepojených účtovných jednotkách (251A, 253A, 256A, 257A, 25XA) - /291A, 29XA/	68			
3.	Vlastné akcie a vlastné obchodné podiely (252)	69			
4.	Obstarávaný krátkodobý finančný majetok (259, 314A) - /291A/	70			



Označenie a	STRANA AKTÍV b	Číslo riadku c	Bežné účtovné obdobie		Bezprostredne predchádzajúce účtovné obdobie	
			1	Brutto - časť 1	Netto 2	Netto 3
				Korekcia - časť 2		
B.V.	Finančné účty r. 72 + r. 73	71	1 1 2 1 9 9	1 1 2 1 9 9	4 1 0 3 9 8	
B.V.1.	Peniaze (211, 213, 21X)	72	1 0 8 0 4	1 0 8 0 4	5 9 2 7	
2.	Účty v bankách (221A, 22X, +/- 261)	73	1 0 1 3 9 5	1 0 1 3 9 5	4 0 4 4 7 1	
C.	Časové rozlíšenie súčet (r. 75 až r. 78)	74	2 2 7 8 9	2 2 7 8 9	6 9 5 3 8	
C.1.	Náklady budúcich období dlhodobé (381A, 382A)	75				
2.	Náklady budúcich období krátkodobé (381A, 382A)	76	2 2 7 8 9	2 2 7 8 9	6 9 5 3 8	
3.	Príjmy budúcich období dlhodobé (385A)	77				
4.	Príjmy budúcich období krátkodobé (385A)	78				
Označenie a	STRANA PASÍV b	Číslo riadku c	Bežné účtovné obdobie 4		Bezprostredne predchádzajúce účtovné obdobie 5	
	SPOLU VLASTNÉ IMANIE A ZÁVÄZKY r. 80 + r. 101 + r. 141	79	3 1 4 3 3 6 5 9		3 5 8 9 3 0 3 3	
A.	Vlastné imanie r. 81 + r. 85 + r. 86 + r. 87 + r. 90 + r. 93 + r. 97 + r. 100	80	1 3 0 6 6 8 3 5		1 3 0 7 1 6 2 6	
A.I.	Základné imanie súčet (r. 82 až r. 84)	81	7 6 3 4 6 2 0		7 6 3 4 6 2 0	
A.I.1.	Základné imanie (411 alebo +/- 491)	82	7 6 3 4 6 2 0		7 6 3 4 6 2 0	
2.	Zmena základného imania +/- 419	83				
3.	Pohľadávky za upísané vlastné imanie (-/353)	84				
A.II.	Emisné ážio (412)	85				
A.III.	Ostatné kapitálové fondy (413)	86	1 1 1 0 1 0		1 1 1 0 1 0	
A.IV.	Zákonné rezervné fondy r. 88 + r. 89	87	1 5 2 6 9 2 0		1 5 2 6 9 2 0	
A.IV.1.	Zákonný rezervný fond a nedeliteľný fond (417A, 418, 421A, 422)	88	1 5 2 6 9 2 0		1 5 2 6 9 2 0	
2.	Rezervný fond na vlastné akcie a vlastné podiely (417A, 421A)	89				



Označenie a	STRANA PASÍV b	Číslo riadku c	Bežné účtovné obdobie 4	Bezprostredne predchádzajúce účtovné obdobie 5
A.V.	Ostatné fondy zo zisku r. 91 + r. 92	90	6 6	6 6
A.V.1.	Štatutárne fondy (423, 42X)	91		
2.	Ostatné fondy (427, 42X)	92	6 6	6 6
A.VI.	Oceňovacie rozdiely z precenenia súčet (r. 94 až r. 96)	93		
A.VI.1.	Oceňovacie rozdiely z precenenia majetku a záväzkov (+/- 414)	94		
2.	Oceňovacie rozdiely z kapitálových účastí (+/- 415)	95		
3.	Oceňovacie rozdiely z precenenia pri zlúčení, splnutí a rozdelení (+/- 416)	96		
A.VII.	Výsledok hospodárenia minulých rokov r. 98 + r. 99	97	3 7 9 9 0 1 1	3 2 2 1 4 0 8
A.VII.1.	Nerozdelený zisk minulých rokov (428)	98	3 7 9 9 0 1 1	3 2 2 1 4 0 8
2.	Neuhradená strata minulých rokov (-/-429)	99		
A.VIII.	Výsledok hospodárenia za účtovné obdobie po zdanení +/- r. 01 - (r. 81 + r. 85 + r. 86 + r. 87 + r. 90 + r. 93 + r. 97 + r. 101 + r. 141)	100	- 4 7 9 2	5 7 7 6 0 2
B.	Záväzky r. 102 + r. 118 + r. 121 + r. 122 + r. 136 + r. 139 + r. 140	101	1 8 3 6 6 8 2 4	2 2 8 2 1 4 0 7
B.I.	Dlhodobé záväzky súčet (r. 103 + r. 107 až r. 117)	102	3 4 9 7 1	2 2 6 9 5
B.I.1.	Dlhodobé záväzky z obchodného styku súčet (r. 104 až r. 106)	103		
1.a.	Záväzky z obchodného styku voči prepojeným účtovným jednotkám (321A, 475A, 476A)	104		
1.b.	Záväzky z obchodného styku v rámci podielovej účasti okrem záväzkov voči prepojeným účtovným jednotkám (321A, 475A, 476A)	105		
1.c.	Ostatné záväzky z obchodného styku (321A, 475A, 476A)	106		
2.	Čistá hodnota zákazky (316A)	107		
3.	Ostatné záväzky voči prepojeným účtovným jednotkám (471A, 47XA)	108		
4.	Ostatné záväzky v rámci podielovej účasti okrem záväzkov voči prepojeným účtovným jednotkám (471A, 47XA)	109		
5.	Ostatné dlhodobé záväzky (479A, 47XA)	110		
6.	Dlhodobé prijaté preddavky (475A)	111		
7.	Dlhodobé zmenky na úhradu (478A)	112		
8.	Vydané dlhopisy (473A/-/255A)	113		
9.	Záväzky zo sociálneho fondu (472)	114	3 4 9 7 1	2 2 6 9 5
10.	Iné dlhodobé záväzky (336A, 372A, 474A, 47XA)	115		
11.	Dlhodobé záväzky z derivátových operácií (373A, 377A)	116		
12.	Odložený daňový záväzok (481A)	117		



Označenie a	STRANA PASÍV b	Číslo riadku c	Bežné účtovné obdobie 4	Bezprostredne predchádzajúce účtovné obdobie 5
B.II.	Dlhodobé rezervy r. 119 + r. 120	118		
B.II.1.	Zákonné rezervy (451A)	119		
2.	Ostatné rezervy (459A, 45XA)	120		
B.III.	Dlhodobé bankové úvery (461A, 46XA)	121		
B.IV.	Krátkodobé záväzky súčet (r. 123 + r. 127 až r. 135)	122	1 5 7 1 9 4 9 3	2 2 0 8 7 6 9 6
B.IV.1.	Záväzky z obchodného styku súčet (r. 124 až r. 126)	123	4 6 3 3 8 2 1	4 1 2 1 5 3 3
1.a.	Záväzky z obchodného styku voči prepojeným účtovným jednotkám (321A, 322A, 324A, 325A, 326A, 32XA, 475A, 476A, 478A, 47XA)	124	4 7 1 5 6 4	9 8 1 2 9 4
1.b.	Záväzky z obchodného styku v rámci podielovej účasti okrem záväzkov voči prepojeným účtovným jednotkám (321A, 322A, 324A, 325A, 326A, 32XA, 475A, 476A, 478A, 47XA)	125		
1.c.	Ostatné záväzky z obchodného styku (321A, 322A, 324A, 325A, 326A, 32XA, 475A, 476A, 478A, 47XA)	126	4 1 6 2 2 5 7	3 1 4 0 2 3 9
2.	Čistá hodnota zákazky (316A)	127		
3.	Ostatné záväzky voči prepojeným účtovným jednotkám (361A, 36XA, 471A, 47XA)	128	9 6 3 3 4 7 1	1 6 6 8 8 0 7 7
4.	Ostatné záväzky v rámci podielovej účasti okrem záväzkov voči prepojeným účtovným jednotkám (361A, 36XA, 471A, 47XA)	129		
5.	Záväzky voči spoločníkom a združeniu (364, 365, 366, 367, 368, 398A, 478A, 479A)	130		
6.	Záväzky voči zamestnancom (331, 333, 33X, 479A)	131	7 6 5 7 3 4	6 7 4 7 2 4
7.	Záväzky zo sociálneho poistenia (336A)	132	5 0 3 9 4 7	4 7 5 5 9 6
8.	Daňové záväzky a dotácie (341, 342, 343, 345, 346, 347, 34X)	133	1 5 5 9 5 6	1 1 4 1 6 6
9.	Záväzky z derivátových operácií (373A, 377A)	134		
10.	Iné záväzky (372A, 379A, 474A, 475A, 479A, 47XA)	135	2 6 5 6 4	1 3 6 0 0
B.V.	Krátkodobé rezervy r. 137 + r. 138	136	2 6 1 2 3 6 0	7 1 1 0 1 6
B.V.1.	Zákonné rezervy (323A, 451A)	137	4 8 3 3 3 6	4 8 9 8 4 0
2.	Ostatné rezervy (323A, 32X, 459A, 45XA)	138	2 1 2 9 0 2 4	2 2 1 1 7 6
B.VI.	Bežné bankové úvery (221A, 231, 232, 23X, 461A, 46XA)	139		
B.VII.	Krátkodobé finančné výpomoci (241, 249, 24X, 473A, /-255A)	140		
C.	Časové rozlíšenie súčet (r. 142 až r. 145)	141		
C.1.	Výdavky budúcich období dlhodobé (383A)	142		
2.	Výdavky budúcich období krátkodobé (383A)	143		
3.	Výnosy budúcich období dlhodobé (384A)	144		
4.	Výnosy budúcich období krátkodobé (384A)	145		



Označenie a	Text b	Číslo riadku c	Skutočnosť	
			bežné účtovné obdobie 1	bezprostredne predchádzajúce účtovné obdobie 2
*	Čistý obrat (časť účt. tr. 6 podľa zákona)	01	7 6 7 9 7 3 7 1	
**	Výnosy z hospodárskej činnosti spolu súčet (r. 03 až r. 09)	02	7 6 7 9 4 2 4 8	9 1 3 8 2 4 3 7
I.	Tržby z predaja tovaru (604, 607)	03		
II.	Tržby z predaja vlastných výrobkov (601)	04	7 5 3 7 1 3 7 4	8 7 4 4 7 8 0 8
III.	Tržby z predaja služieb (602, 606)	05	5 2 6 6 9	8 7 2 8 8
IV.	Zmeny stavu vnútroorganizačných zásob (+/-) (účtová skupina 61)	06	5 9 0 7 0 6	- 9 2 0 0 0
V.	Aktivácia (účtová skupina 62)	07	3 3 7 5 3	4 5 0 0 3
VI.	Tržby z predaja dlhodobého nehmotného majetku, dlhodobého hmotného majetku a materiálu (641, 642)	08	6 6 2 4 8 5	3 7 2 5 6 3 0
VII.	Ostatné výnosy z hospodárskej činnosti (644, 645, 646, 648, 655, 657)	09	8 3 2 6 1	1 6 8 7 0 8
**	Náklady na hospodársku činnosť spolu r. 11 + r. 12 + r. 13 + r. 14 + r. 15 + r. 20 + r. 21 + r. 24 + r. 25 + r. 26	10	7 6 4 6 0 9 3 1	9 0 5 1 3 5 0 2
A.	Náklady vynaložené na obstaranie predaného tovaru (504, 507)	11		
B.	Spotreba materiálu, energie a ostatných neskladovateľných dodávok (501, 502, 503)	12	5 2 8 2 0 5 7 6	6 4 8 9 8 7 5 2
C.	Opravné položky k zásobám (+/-) (505)	13	- 3 7 1 5 9 7	2 5 7 1 7 8
D.	Služby (účtová skupina 51)	14	1 8 0 8 6 3 7	1 8 1 5 7 5 3
E.	Osobné náklady (r. 16 až r. 19)	15	1 8 8 7 8 5 3 2	1 7 2 2 4 1 2 2
E.1.	Mzdové náklady (521, 522)	16	1 4 0 5 9 2 4 7	1 2 2 8 6 7 3 5
2.	Odmeny členom orgánov spoločnosti a družstva (523)	17		
3.	Náklady na sociálne poistenie (524, 525, 526)	18	4 1 6 4 9 7 1	4 2 2 6 1 2 5
4.	Sociálne náklady (527, 528)	19	6 5 4 3 1 4	7 1 1 2 6 2
F.	Dane a poplatky (účtová skupina 53)	20	9 1 7 7 1	1 5 3 6 1 7
G.	Odpisy a opravné položky k dlhodobému nehmotnému majetku a dlhodobému hmotnému majetku (r. 22 + r. 23)	21	1 8 5 3 3 5 8	1 7 7 5 6 2 2
G.1.	Odpisy dlhodobého nehmotného majetku a dlhodobého hmotného majetku (551)	22	1 8 5 3 3 5 8	1 7 7 5 6 2 2
2.	Opravné položky k dlhodobému nehmotnému majetku a dlhodobému hmotnému majetku (+/-) (553)	23		
H.	Zostatková cena predaného dlhodobého majetku a predaného materiálu (541, 542)	24	6 1 6 8 1 5	3 7 3 2 2 6 0
I.	Opravné položky k pohľadávkam (+/-) (547)	25		
J.	Ostatné náklady na hospodársku činnosť (543, 544, 545, 546, 548, 549, 555, 557)	26	7 6 2 8 3 9	6 5 6 1 9 8
***	Výsledok hospodárenia z hospodárskej činnosti (+/-) (r. 02 - r. 10)	27	3 3 3 3 1 7	8 6 8 9 3 5



Ozna- čenie a	Text b	Číslo riadku c	Skutočnosť	
			bežné účtovné obdobie 1	bezprostredne predchádzajúce účtovné obdobie 2
*	Pridaná hodnota (r. 03 + r. 04 + r. 05 + r. 06 + r. 07) - (r. 11 + r. 12 + r. 13 + r. 14)	28	2 1 7 9 0 8 8 6	2 0 5 1 6 4 1 6
**	Výnosy z finančnej činnosti spolu r. 30 + r. 31 + r. 35 + r. 39 + r. 42 + r. 43 + r. 44	29	3 2 2 1	2 3 7 2 1
VIII.	Tržby z predaja cenných papierov a podielov (661)	30		
IX.	Výnosy z dlhodobého finančného majetku súčet (r. 32 až r. 34)	31		
IX.1.	Výnosy z cenných papierov a podielov od prepojených účtovných jednotiek (665A)	32		
2.	Výnosy z cenných papierov a podielov v podielovej účasti okrem výnosov prepojených účtovných jednotiek (665A)	33		
3.	Ostatné výnosy z cenných papierov a podielov (665A)	34		
X.	Výnosy z krátkodobého finančného majetku súčet (r. 36 až r. 38)	35		
X.1.	Výnosy z krátkodobého finančného majetku od prepojených účtovných jednotiek (666A)	36		
2.	Výnosy z krátkodobého finančného majetku v podielovej účasti okrem výnosov prepojených účtovných jednotiek (666A)	37		
3.	Ostatné výnosy z krátkodobého finančného majetku (666A)	38		
XI.	Výnosové úroky (r. 40 + r. 41)	39	9 8	1 6 0
XI.1.	Výnosové úroky od prepojených účtovných jednotiek (662A)	40		
2.	Ostatné výnosové úroky (662A)	41	9 8	1 6 0
XII.	Kurzové zisky (663)	42	3 1 2 3	2 3 5 6 1
XIII.	Výnosy z precenenia cenných papierov a výnosy z derivátových operácií (664, 667)	43		
XIV.	Ostatné výnosy z finančnej činnosti (668)	44		
**	Náklady na finančnú činnosť spolu r. 46 + r. 47 + r. 48 + r. 49 + r. 52 + r. 53 + r. 54	45	2 6 9 9 9 6	4 3 0 9 7 6
K.	Predané cenné papiere a podiely (561)	46		
L.	Náklady na krátkodobý finančný majetok (566)	47		
M.	Opravné položky k finančnému majetku (+/-) (565)	48		
N.	Nákladové úroky (r. 50 + r. 51)	49	1 6 1 9 2 4	3 7 9 6 3 4
N.1.	Nákladové úroky pre prepojené účtovné jednotky (562A)	50	1 6 1 9 2 4	3 7 9 6 3 4
2.	Ostatné nákladové úroky (562A)	51		
O.	Kurzové straty (563)	52	7 9 5 9 2	2 0 9 4 5
P.	Náklady na precenenie cenných papierov a náklady na derivátové operácie (564, 567)	53		
Q.	Ostatné náklady na finančnú činnosť (568, 569)	54	2 8 4 8 0	3 0 3 9 7



Ozna- čenie a	Text b	Číslo riadku c	Skutočnosť	
			bežné účtovné obdobie 1	bezprostredne predchádzajúce účtovné obdobie 2
***	Výsledok hospodárenia z finančnej činnosti (+/-) (r. 29 - r. 45)	55	- 2 6 6 7 7 5	- 4 0 7 2 5 5
****	Výsledok hospodárenia za účtovné obdobie pred zdanením (+/-) (r. 27 + r. 55)	56	6 6 5 4 2	4 6 1 6 8 0
R.	Daň z príjmov (r. 58 + r. 59)	57	7 1 3 3 4	- 1 1 5 9 2 2
R.1.	Daň z príjmov splatná (591, 595)	58	3 5 4 1 6 4	3 3 4 4 1 7
2.	Daň z príjmov odložená (+/-) (592)	59	- 2 8 2 8 3 0	- 4 5 0 3 3 9
S.	Prevod podielov na výsledku hospodárenia spoločníkom (+/- 596)	60		
****	Výsledok hospodárenia za účtovné obdobie po zdanení (+/-) (r. 56 - r. 57 - r. 60)	61	- 4 7 9 2	5 7 7 6 0 2

POZNÁMKY

individuálnej účtovnej závierky zostavenej k 31. decembru 2014

v - eurocentoch - celých eurách

Za obdobie od mesiac rok do mesiac rok

Bezprostredne predchádzajúce obdobie od do

Dátum vzniku účtovnej jednotky

Účtovná závierka

*)
 - riadna
 - mimoriadna
 - priebežná

Účtovná závierka

*)
 - zostavená
 - schválená

IČO

DIČ

Kód SK NACE

Obchodné meno (názov) účtovnej jednotky

E C C O S l o v a k i a , a . s .

Sídlo účtovnej jednotky

Ulica

D ú b r a v c a

Číslo

6 1 0 3 / 6

PSČ

0 3 6 0 1

Názov obce

M A R T I N

Číslo telefónu


0 4 3 / 4 2 1 7 0 0 0

Číslo faxu

0 4 3 / 4 2 1 7 9 9 9

E-mailová adresa

e c c o s k @ e c c o . c o m

Zostavená dňa: 07. januára 2015	Schválená dňa:	Podpisový záznam štatutárneho orgánu účtovnej jednotky alebo člena štatutárneho orgánu účtovnej jednotky alebo podpisový záznam fyzickej osoby, ktorá je účtovnou jednotkou: 
--	----------------	--

A. INFORMÁCIE O ÚČTOVNEJ JEDNOTKE

Obchodné meno a sídlo spoločnosti

ECCO Slovakia, a.s.
Dúbravca 6103/6
036 01 Martin

Spoločnosť ECCO Slovakia, a.s. (ďalej len „Spoločnosť“) bola založená 30. marca 1998 a do obchodného registra bola zapísaná 12. mája 1998 (Obchodný register Obvodného súdu Bratislava I v Bratislave, oddiel Sa., vložka č. 1736/B, od 26. júla 1999 registrovaná v Obchodnom registri Okresného súdu Žilina, oddiel Sa., vložka č. 10203/L). Identifikačné číslo organizácie (IČO) je 35 745 916.

Dňa 8. októbra 2003 spoločnosť zmenila pôvodné obchodné meno z „Ecco Slovakia, a.s.“ na nové „ECCO Slovakia, a.s.“.

Hlavnými činnosťami Spoločnosti sú:

- výroba obuvi
- veľkoobchod s obuvou a súvisiacim príslušenstvom
- veľkoobchod v rozsahu voľnej živnosti
- maloobchod v rozsahu voľnej živnosti
- skladovanie okrem prevádzkovania verejných skladov
- colná deklarácia
- baliace činnosti
- prenájom nehnuteľností spojený s poskytovaním iných než základných služieb spojených s prenájomom
- vedenie účtovníctva

Priemerný počet zamestnancov

Údaje o počte zamestnancov za bežné účtovné obdobie a bezprostredne predchádzajúce účtovné obdobie sú uvedené v nasledujúcom prehľade:

	2014	2013
Priemerný prepočítaný počet zamestnancov	1 208	1 193
Stav zamestnancov ku dňu, ku ktorému sa zostavuje účtovná závierka	1 176	1 209
z toho: počet vedúcich zamestnancov	26	24

Údaje o neobmedzenom ručení

Spoločnosť nie je neobmedzene ručiacim spoločníkom v iných spoločnostiach podľa § 56 ods. 5 Obchodného zákonníka.

Právny dôvod na zostavenie účtovnej závierky

Účtovná závierka Spoločnosti k 31. decembru 2014 je zostavená ako riadna účtovná závierka podľa § 17 ods. 6 zákona NR SR č. 431/2002 Z. z. o účtovníctve, za účtovné obdobie od 1. januára 2014 do 31. decembra 2014.

Dátum schválenia účtovnej závierky za predchádzajúce účtovné obdobie

Účtovná závierka Spoločnosti k 31. decembru 2013 za predchádzajúce účtovné obdobie bola schválená valným zhromaždením Spoločnosti dňa 04.04.2014

Zverejnenie účtovnej závierky za predchádzajúce účtovné obdobie

Účtovná závierka Spoločnosti k 31. decembru 2013 spolu so správou audítora o overení účtovnej závierky k 31. decembru 2013 a výročnou správou a dodatkom správy audítora o overení súladu výročnej správy s účtovnou závierkou bola uložená do registra účtovných závierok 29. marca 2014 a 01. mája 2014.

Schválenie audítora

Valné zhromaždenie 04. apríla 2014 schválilo spoločnosť Ernst & Young Slovakia, spol. s r. o., Hodžovo námestie 1A, Bratislava ako audítora na overenie účtovnej závierky za účtovné obdobie od 1. januára 2014 do 31. decembra 2014.

B. INFORMÁCIE O ORGÁNOCH ÚČTOVNEJ JEDNOTKY

Predstavenstvo

Peter Roysky, predseda od 01.12.2014
Ing. Jindřich Salajka, predseda do 30.11.2014
Bjarne Normann Madsen, podpredseda od 18.10.2013
Silvia Kurhajcová, člen od 31.10.2006
Richard Cesar, člen od 26.03.2013
Dušan Kopiar, člen od 30.04.2014
Peter Lieskovský, člen do 29.04.2014

Dozorná rada

Flemming Larsen, od 12.02.2013
Morten Bay Jensen, od 12.02.2013
Gary Philip Smale, od 12.02.2013
Gerd Rahbek Clemmensen, od 09.10.2009

C. INFORMÁCIE O AKCIONÁROCH ÚČTOVNEJ JEDNOTKY

Štruktúra akcionárov spoločnosti k 31. decembru 2014:

Základné imanie Spoločnosti predstavuje 7 634 620 EUR.

Materská spoločnosť - ECCO Sko A/S, Industrivej 5, DK-6261 Bredebro, Dánsko ako jediný vlastník Spoločnosti má 100,00 % podiel na základnom imaní Spoločnosti, čo predstavuje 7 634 620 EUR.

Spoločník, akcionár	Výška podielu na základnom imaní		Podiel na hlasovacích právach	Iný podiel na ostatných položkách VI ako na ZI
	absolútne	v %	v %	v %
a	b	c	d	e
ECCO Sko A/S, Industrivej 5, DK-6261 Bredebro	7 634 620	100	100	-
Spolu	7 634 620	100	100	-

D. INFORMÁCIE O KONSOLIDOVANOM CELKU

Spoločnosť je zahrnutá do konsolidovanej účtovnej závierky spoločnosti ECCO Sko A/S, Industrivej 5, DK6261 Bredebro, Dánsko. Konsolidovanú účtovnú závierku je možné získať priamo v sídle materskej spoločnosti, alebo v sídle spoločnosti ECCO Slovakia, a.s. Martin. Spoločnosť nemá žiadne podiely na základnom imaní iných spoločností a nie je v žiadnej spoločnosti neobmedzene ručiacim spoločníkom.

E. INFORMÁCIE O ÚČTOVNÝCH ZÁSADÁCH A ÚČTOVNÝCH METÓDACH

Východiská pre zostavenie účtovnej závierky

Účtovná závierka bola zostavená za predpokladu nepretržitého trvania Spoločnosti (going concern).

Účtovné metódy a všeobecné účtovné zásady boli účtovnou jednotkou konzistentne aplikované. K 31. decembru 2014 sa zmenila štruktúra súvahy a výkazu ziskov a strát. Zmena si vyžiadala aj preradenie položiek v súvahe a výkaze ziskov a strát za predchádzajúce účtovné obdobie podľa novej štruktúry výkazov.

Zmena nemala žiadny vplyv na výsledok hospodárenia bežného účtovného obdobia, ani na výsledok hospodárenia minulých rokov.

V účtovnom období 2014 Spoločnosť nevykonala žiadne opravy významných chýb minulých účtovných období.

Dlhodobý nehmotný a dlhodobý hmotný majetok

Dlhodobý majetok nakupovaný sa oceňuje obstarávacou cenou, ktorá zahŕňa cenu obstarania a náklady súvisiace s obstaraním (clo, prepravu, montáž, poistné a pod.).

Súčasťou obstarávacej ceny dlhodobého hmotného majetku nie sú úroky z cudzích zdrojov ani realizované kurzové rozdiely, ktoré vznikli do momentu uvedenia dlhodobého majetku do používania.

Súčasťou obstarávacej ceny dlhodobého nehmotného majetku nie sú úroky z cudzích zdrojov, ktoré vznikli do momentu zaradenia dlhodobého nehmotného majetku do používania.

Dlhodobý majetok vytvorený vlastnou činnosťou sa oceňuje vlastnými nákladmi. Vlastnými nákladmi sú všetky priame náklady vynaložené na výrobu alebo inú činnosť a nepriame náklady, ktoré sa vzťahujú na výrobu alebo inú činnosť.

Spôsob stanovenia účtovných odpisov

Účtovné odpisy sa účtujú mesačne podľa pravidiel materskej spoločnosti.

Odpisy dlhodobého nehmotného majetku sú stanovené vychádzajúc z predpokladanej doby jeho používania a predpokladaného priebehu jeho opotrebenia v súlade s pokynmi materskej spoločnosti. Odpisovať sa začína prvým dňom mesiaca nasledujúceho po uvedení dlhodobého majetku do používania. Drobný dlhodobý nehmotný majetok, ktorého obstarávací cena (resp. vlastné náklady) je 2 400 EUR a nižšia, sa odpisuje jednorazovo pri uvedení do používania.

Predpokladaná doba používania, metóda odpisovania a odpisová sadzba sú uvedené v nasledujúcej tabuľke:

	Predpokladaná doba používania	Metóda odpisovania	Ročná odpisová sadzba v %
Software	3	lineárna	33,3
Oceniteľné práva (licencia)	5	lineárna	20

Odpisy dlhodobého hmotného majetku sú stanovené vychádzajúc z predpokladanej doby jeho používania a predpokladaného priebehu jeho opotrebenia v súlade s pokynmi materskej spoločnosti. Odpisovať sa začína prvým dňom mesiaca nasledujúceho po uvedení dlhodobého majetku do používania. Drobný dlhodobý hmotný majetok, ktorého obstarávací cena (resp. vlastné náklady) je 1 700 EUR a nižšia, sa odpisuje jednorazovo pri uvedení do používania. Pozemky sa neodpisujú.

Predpokladaná doba používania, metóda odpisovania a odpisová sadzba sú uvedené v nasledujúcej tabuľke:

	Predpokladaná doba používania	Metóda odpisovania	Ročná odpisová sadzba v %
Budovy	20	lineárna	5
Stroje, prístroje a zariadenia	5 až 10	lineárna	20 až 10
Dopravné prostriedky	5	lineárna	20

Zásoby

Nakupované zásoby zvrškov sa oceňujú vopred stanovenou cenou (štandardná cena), ktorú tvorí nákupná cena, doprava a odchýlka od skutočnej ceny obstarania.

Nakupované zásoby pomocného materiálu a náhradných dielov sa oceňujú priemernými cenami.

Zásoby vytvorené vlastnou činnosťou sa oceňujú vlastnými nákladmi:

- priamy materiál ocenený v štandardných cenách a pre násobený spotrebou uvedenou v kalkulácii materiálu (BOM)
- štandardná cena prepravy materiálov podľa platných predpisov
- priama práca (počet štandardných minút x hodnota štandardnej minúty podľa platných predpisov)
- hodnota výrobného režie na výrobu jedného výrobku v percentách stanovená na základe skutočných nákladov predchádzajúceho roka

Rozpracovaná výroba sa oceňuje:

- priamy materiál ocenený v štandardných cenách a pre násobený spotrebou uvedenou v kalkulácii materiálu (BOM)
- štandardná cena prepravy materiálov podľa platných predpisov
- priama práca (počet štandardných minút x hodnota štandardnej minúty podľa platných predpisov)
- hodnota výrobného režie na výrobu jedného výrobku v percentách stanovená na základe skutočných nákladov predchádzajúceho roka

Náklady súvisiace s obstaraním (clo, prepravu, poisťenie, provízie, skonto a pod.) sa sledujú na samostatnom analytickom účte. Úroky z cudzích zdrojov nie sú súčasťou obstarávacej ceny.

Odchýlky:

1. Rozdiel medzi štandardnou cenou a skutočnou nákupnou cenou
2. Kurzový rozdiel medzi štandardnou cenou a fakturovanou cenou
3. Vedľajšie náklady na obstaranie

Vedľajšie náklady súvisiace s obstaraním ako aj odchýlka od skutočnej ceny obstarania boli účtované na analytických evidenciách účtu 112. Rozpustené boli koeficientom "k" mesačne nasledovne:

$$k = \frac{D 112}{PS 112 + MD 112}$$

D 112 = strana dal účtu 112
MD 112 = strana má dať účtu 112
PS 112 = počiatočný stav účtu 112

Zásoby sa oceňujú nižšou z nasledujúcich hodnôt: štandardná cena a odchýlka alebo čistou realizačnou hodnotou. Čistá realizačná hodnota je predpokladaná predajná cena znížená o predpokladané náklady na ich dokončenie a o predpokladané náklady súvisiace s ich predajom.

Zníženie hodnoty zásob sa upravuje vytvorením opravnej položky.

Pohľadávky

Pohľadávky pri ich vzniku sa oceňujú ich menovitou hodnotou; postúpené pohľadávky a pohľadávky nadobudnuté vkladom do základného imania sa oceňujú obstarávacou cenou vrátane nákladov súvisiacich s obstaraním. Toto ocenenie sa znižuje o pochybné a nevyžiteľné pohľadávky.

Peňažné prostriedky a ceniny

Peňažné prostriedky a ceniny v EUR sa oceňujú ich menovitou hodnotou. Peňažné prostriedky a ceniny v cudzích menách sú ocenené kurzom vyhláseným Európskou centrálnou bankou alebo Národnou bankou Slovenska v deň predchádzajúci dňu uskutočnenia účtovného prípadu a zostatky na bankových účtoch a v pokladniciach sú precenené kurzom vyhláseným Európskou centrálnou bankou alebo Národnou bankou Slovenska ku dňu zostavenia účtovnej zvierky.

Náklady budúcich období a príjmy budúcich období

Náklady budúcich období a príjmy budúcich období sa vykazujú vo výške, ktorá je potrebná na dodržanie zásady vecnej a časovej súvislosti s účtovným obdobím.

Rezervy

Rezervy sú záväzky s neurčitým časovým vymedzením alebo výškou, tvoria sa na krytie známych rizík alebo strát z podnikania. Oceňujú sa v očakávanej výške záväzku.

Záväzky

Záväzky pri ich vzniku sa oceňujú menovitou hodnotou. Záväzky pri ich prevzatí sa oceňujú obstarávacou cenou. Ak sa pri inventarizácii zistí, že suma záväzkov je iná ako ich výška v účtovníctve, uvedú sa záväzky v účtovníctve a v účtovnej zvierke v tomto zistenom ocenení.

Odložené dane

Odložené dane (odložená pohľadávka a odložený daňový záväzok) sa vzťahujú na:

- Dočasné rozdiely medzi účtovnou hodnotou majetku a účtovnou hodnotou záväzkov vykázanou v súvahe a ich daňovou základňou,
- Možnosti umorovať daňovú stratu v budúcnosti, pod ktorou sa rozumie možnosť odpočítať daňovú stratu od základu dane v budúcnosti,
- Možnosti previesť nevyužitú daňovú odpočty a iné daňové nároky do budúcich období.

Výdavky budúcich období a výnosy budúcich období

Výdavky budúcich období a výnosy budúcich období sa vykazujú vo výške, ktorá je potrebná na dodržanie zásady vecnej a časovej súvislosti s účtovným obdobím.

Lízing (Operatívny prenájom)

Majetok prenajatý na základe operatívneho prenájomu vykazuje ako svoj majetok jeho vlastníak, nie nájomca.

Cudzia mena

Majetok a záväzky vyjadrené v cudzej mene sa ku dňu uskutočnenia účtovného prípadu prepočítavajú na menu euro referenčným výmenným kurzom určeným a vyhláseným Európskou centrálnou bankou alebo Národnou bankou Slovenska v deň predchádzajúci dňu uskutočnenia účtovného prípadu.

Na ocenenie prírastku cudzej meny nakúpenej za euro sa použije referenčný kurz v deň uzatvorenia obchodu.

Na úbytok rovnakej cudzej meny v hotovosti sa na prepočet cudzej meny na eurá použije spôsob, keď prvá cena na ocenenie prírastku cudzej meny v eurách sa použije ako prvá cena ocenenie úbytku cudzej meny v eurách.

Majetok a záväzky vyjadrené v cudzej mene (okrem prijatých a poskytnutých preddavkov) sa ku dňu, ku ktorému sa zostavuje účtovná závierka, prepočítavajú na menu euro referenčným výmenným kurzom určeným a vyhláseným Európskou centrálnou bankou alebo Národnou bankou Slovenska v deň, ku ktorému sa zostavuje účtovná závierka, a účtujú sa s vplyvom na výsledok hospodárenia.

Na ocenenie pohľadávok a záväzkov v cudzej mene spojených s účtovaním poskytnutého alebo prijatého preddavku v cudzej mene sa použije kurz v čase prijatia alebo poskytnutia preddavku. Ku dňu, ku ktorému sa zostavuje účtovná závierka, sa na menu euro už neprepočítavajú.

Prijaté a poskytnuté preddavky v cudzej mene na účet zriadený v eurách a z účtu zriadeného v eurách sa prepočítavajú na menu euro kurzom, za ktorý boli tieto hodnoty nakúpené alebo predané

Výnosy

Tržby za vlastné výkony a tovar neobsahujú daň z pridanej hodnoty. Taktiež sú znížené o zľavy a zrážky (rabaty, bonusy, skontá, dobropisy a pod.) bez zreteľa na to, či zákazník mal vopred na zľavu nárok, alebo či ide o zľavu dodatočne uznanú.

F. INFORMÁCIE O ÚDAJOCH NA STRANE AKTÍV SÚVAHY

Dlhodobý nehmotný majetok a dlhodobý hmotný majetok

Prehľad o pohybe dlhodobého nehmotného a dlhodobého hmotného majetku od 1. januára 2014 do 31. decembra 2014 a od 1. januára 2013 do 31. decembra 2013 je uvedený v tabuľkách na stranách 11 až 15.

Majetok Spoločnosti je poistený v zmysle pravidiel ECCO skupiny:

Generali Poist'ovňa, a.s. .

1. poistnou zmluvou č. 2400633397 zo dňa 01. 04. 2014.

Poistenie je dojednané na poistnú sumu pre:

- | | |
|-----------------------|----------------|
| - súbor budov | 29 941 514 EUR |
| - stroje a zariadenia | 28 573 392 EUR |

2. poistnou zmluvou č. 2400613016 zo dňa 18.03.2014

Poistenie je dohodnuté na zodpovednosť za škodu vzniknutú:

- s oprávnenou činnosťou uvedenou vo Výpise z Obchodného registra
- s použitím alebo spotrebou vadného výrobku

Poistenie je dohodnuté na poistnú sumu 1 343 285 EUR

Ročné poistné za poistenie predstavuje 1 887 EUR.

Poistenie je dohodnuté so spoluúčasťou vo výške

- 6 716 EUR – na každú poistnú udalosť

K 31. decembru 2014 a 31. decembru 2013 na dlhodobý hmotný a nehmotný majetok spoločnosti nebolo zriadené záložné právo v prospech iných subjektov.

ECCO Slovakia, a.s.
Prehľad o pohybe dlhodobého nehmotného majetku
31.12.2014

Poznámky Úč POD 3 - 01

Dlhodobý nehmotný majetok	Bežné účtovné obdobie							Poskytnuté preddavky na dlhodobý nehmotný majetok	Spolu
	Aktivované náklady na vývoj	Softvér	Oceniteľné práva	Goodwill	Ostatný dlhodobý nehmotný majetok	Obstarávaný dlhodobý nehmotný majetok			
a	b	c	d	e	f	g	h	i	
Prvotné ocenenie									
Stav na začiatku účtovného obdobia	0	105 178	0	0	0	8 438	0	113 616	
Prírastky	0		0	0	0	77 910	0	77 910	
Úbytky	0		0	0	0	0	0	0	
Presuny	0	59 410	0	0	0	-41 338	0	18 072	
Stav na konci účtovného obdobia	0	164 588	0	0	0	45 010	0	209 598	
Oprávky									
Stav na začiatku účtovného obdobia	0	99 688	0	0	0	0	0	99 688	
Prírastky	0	15 325	0	0	0	0	0	15 325	
Úbytky	0		0	0	0	0	0	0	
Presuny	0	0	0	0	0	0	0	0	
Stav na konci účtovného obdobia	0	115 013	0	0	0	0	0	115 013	
Opravné položky									
Stav na začiatku účtovného obdobia	0	0	0	0	0	0	0	0	
Prírastky	0	0	0	0	0	0	0	0	
Úbytky	0	0	0	0	0	0	0	0	
Presuny	0	0	0	0	0	0	0	0	
Stav na konci účtovného obdobia	0	0	0	0	0	0	0	0	
Zostatková hodnota									
Stav na začiatku účtovného obdobia	0	5 490	0	0	0	8 438	0	13 928	
Stav na konci účtovného obdobia	0	49 575	0	0	0	45 010	0	94 585	

IČO 3 5 7 4 5 9 1 6
 DIČ 2 0 2 0 2 7 1 0 3 3

ECCO Slovakia, a.s.

Prehľad o pohybe dlhodobého nehmotného majetku

31.12.2013

Poznámky Úč POD 3 - 01

Dlhodobý nehmotný majetok	Bežné účtovné obdobie							Spolu
	Aktivované náklady na vývoj	Softvér	Oceniteľné práva	Goodwill	Ostatný dlhodobý nehmotný majetok	Obstarávaný dlhodobý nehmotný majetok	Poskytnuté preddavky na dlhodobý nehmotný majetok	
a	b	c	d	e	f	g	h	i
Prvotné ocenenie								
Stav na začiatku účtovného obdobia	0	142 473	0	0	0	0	0	142 473
Prírastky	0	0	0	0	0	8 438	0	8 438
Úbytky	0	37 295	0	0	0	0	0	37 295
Presuny	0	0	0	0	0	0	0	0
Stav na konci účtovného obdobia	0	105 178	0	0	0	8 438	0	113 616
Oprávky								
Stav na začiatku účtovného obdobia	0	132 732	0	0	0	0	0	132 732
Prírastky	0	4 251	0	0	0	0	0	4 251
Úbytky	0	37 295	0	0	0	0	0	37 295
Presuny	0	0	0	0	0	0	0	0
Stav na konci účtovného obdobia	0	99 688	0	0	0	0	0	99 688
Opravné položky								
Stav na začiatku účtovného obdobia	0	0	0	0	0	0	0	0
Prírastky	0	0	0	0	0	0	0	0
Úbytky	0	0	0	0	0	0	0	0
Presuny	0	0	0	0	0	0	0	0
Stav na konci účtovného obdobia	0	0	0	0	0	0	0	0
Zostatková hodnota								
Stav na začiatku účtovného obdobia	0	9 741	0	0	0	0	0	9 741
Stav na konci účtovného obdobia	0	5 490	0	0	0	8 438	0	13 928

IČO 3 5 7 4 5 9 1 6
DIČ 2 0 2 0 2 7 1 0 3 3

Dlhodobý hmotný majetok	Bežné účtovné obdobie									Spolu
	Pozemky	Stavby	Samostatné hnutelné veci a súbory hnutelných vecí	Pestovate lské celky trvalých porastov	Základné stádo a ťažné zvieratá	Ostatný dlhodobý hmotný majetok	Obstarávaný dlhodobý hmotný majetok	Poskytnuté preddavky na dlhodobý hmotný majetok		
a	b	c	d	e	f	g	h	i	j	
Prvotné ocenenie										
Stav na začiatku účtovného obdobia	2 821	17 413 088	20 325 707	0	0	0	958 026	207 471	38 907 113	
Prírastky	0	0	0	0	0	0	1 706 130	0	1 706 130	
Úbytky	0	0	600 595	0	0	0	0	0	600 595	
Presuny	0	109 431	2 089 208	0	0	0	-1 991 168	-207 471	0	
Stav na konci účtovného obdobia	2 821	17 522 519	21 814 320	0	0	0	672 988	0	40 012 648	
Oprávky										
Stav na začiatku účtovného obdobia	0	10 394 934	17 873 940	0	0	0	0	0	28 268 874	
Prírastky	0	882 546	955 487	0	0	0	0	0	1 838 033	
Úbytky	0	0	208 613	0	0	0	0	0	208 613	
Presuny	0	0	0	0	0	0	0	0	0	
Stav na konci účtovného obdobia	0	11 277 480	18 620 814	0	0	0	0	0	29 898 294	
Opravné položky										
Stav na začiatku účtovného obdobia	0	0	0	0	0	0	0	0	0	
Prírastky	0	0	0	0	0	0	0	0	0	
Úbytky	0	0	0	0	0	0	0	0	0	
Presuny	0	0	0	0	0	0	0	0	0	
Stav na konci účtovného obdobia	0	0	0	0	0	0	0	0	0	
Zostatková hodnota										
Stav na začiatku účtovného obdobia	2 821	7 018 154	2 451 767	0	0	0	958 026	207 471	10 638 239	
Stav na konci účtovného obdobia	2 821	6 245 039	3 193 506	0	0	0	672 988	0	10 114 354	

IČO 3 5 7 4 5 9 1 6
 DIČ 2 0 2 0 2 7 1 0 3 3

ECCO Slovakia, a.s.

Prehľad o pohybe dlhodobého hmotného majetku

31.12.2013

Poznámky úč POD 3 - 01

Dlhodobý hmotný majetok	Bežné účtovné obdobie								
	Pozemky	Stavby	Samostatné hnutelné veci a súbory hnutelných vecí	Pestovateľské celky trvalých porastov	Základné stádo a ťažné zvieratá	Ostatný dlhodobý hmotný majetok	Obstarávaný dlhodobý hmotný majetok	Poskytnuté preddavky na dlhodobý hmotný majetok	Spolu
a	b	c	d	e	f	g	h	i	j
Prvotné ocenenie									
Stav na začiatku účtovného obdobia	2 821	17 413 088	23 488 548	0	0	0	306 694	214 507	41 425 658
Prírastky	0	0	594 406	0	0	0	958 026	207 471	1 759 903
Úbytky	0	0	4 278 448	0	0	0	0	0	4 278 448
Presuny	0	0	521 201	0	0	0	-306 694	-214 507	0
Stav na konci účtovného obdobia	2 821	17 413 088	20 325 707	0	0	0	958 026	207 471	38 907 113
Oprávkový									
Stav na začiatku účtovného obdobia	0	9 518 278	18 426 052	0	0	0	0	0	27 944 330
Prírastky	0	876 656	894 714	0	0	0	0	0	1 771 370
Úbytky	0	0	1 446 826	0	0	0	0	0	1 446 826
Presuny	0	0	0	0	0	0	0	0	0
Stav na konci účtovného obdobia	0	10 394 934	17 873 940	0	0	0	0	0	28 268 874
Opravné položky									
Stav na začiatku účtovného obdobia	0	0	0	0	0	0	0	0	0
Prírastky	0	0	0	0	0	0	0	0	0
Úbytky	0	0	0	0	0	0	0	0	0
Presuny	0	0	0	0	0	0	0	0	0
Stav na konci účtovného obdobia	0	0	0	0	0	0	0	0	0
Zostatková hodnota									
Stav na začiatku účtovného obdobia	2 821	7 894 810	5 062 496	0	0	0	306 694	214 507	13 481 328
Stav na konci účtovného obdobia	2 821	7 018 154	2 451 767	0	0	0	958 026	207 471	10 638 239

IČO
DIČ
2 0 2 0 2 7 1 0 3 3

Zásoby

Vývoj opravnej položky v priebehu účtovného obdobia je uvedený v nasledujúcej tabuľke:

Zásoby	Bežné účtovné obdobie (rok 2014)				
	Stav opravnej položky k 1.1.2014	Tvorba opravnej položky	Zúčtovanie opravnej položky z dôvodu zániku opodstatnenosti	Zúčtovanie opravnej položky z dôvodu vyradenia majetku z účtovníctva	Stav opravnej položky k 31.12.2014
a	b	c	d	e	f
Materiál	816 688	222 308	593 905	0	445 091
Nedokončená výroba a polotovary vlastnej výroby	0	0	0	0	0
Výrobky	178 655	164 045	226 034		116 666
Zvieratá	0	0	0	0	0
Tovar	0	0	0	0	0
Nehnutelnosť na predaj	0	0	0	0	0
Poskytnuté preddavky na zásoby	0	0	0	0	0
Zásoby spolu	995 343	386 353	819 939	0	561 757

V súlade so zásadou opatrnosti v účtovníctve Spoločnosť tvorila v roku 2014 opravné položky k materiálu a hotovým výrobkom. Opravná položka k hotovým výrobkom bola vytvorená pri výrobkoch 2. kvality, z dôvodu nižšej predajnej ceny ako vlastných nákladov a na výrobky z predchádzajúcich sezón nasledovne:

Staršie ako 2 sezóny	vo výške 20%
Staršie ako 4 sezóny	vo výške 40%
Staršie ako 5 sezón	vo výške 50%
Staršie ako 6 sezón	vo výške 100%

Zásoby sú poistené pre prípad škôd spôsobených krádežou a živelnou pohromou do výšky EUR 18 137 381 (2013: EUR 18 250 938).

Na zásoby spoločnosti nebolo k 31. decembru 2014 a 31. decembru 2013 zriadené záložné právo v prospech iných subjektov.

Pohľadávky

K 31. decembru 2014 Spoločnosť netvorila opravnú položku k pohľadávkam.

Pohľadávky po lehote splatnosti sú najmä voči odberateľom v rámci skupiny ECCO.

Veková štruktúra pohľadávok za bežné účtovné obdobie je uvedená v nasledujúcej tabuľke:

Pohľadávky k 31.12.2014	V lehote splatnosti	Po lehote splatnosti	Pohľadávky spolu
a	b	c	d
Dlhodobé pohľadávky			
Pohľadávky z obchodného styku	0	0	0
Pohľadávky voči dcérskej účtovnej jednotke a materskej účtovnej jednotke	0	0	0
Ostatné pohľadávky v rámci konsolidovaného celku	0	0	0
Pohľadávky voči spoločníkom, členom a združeniu	0	0	0
Iné pohľadávky	0	0	0
Dlhodobé pohľadávky spolu	0	0	0
Krátkodobé pohľadávky			
Pohľadávky z obchodného styku	5 056 377	-16 016	5 040 361
Pohľadávky voči dcérskej účtovnej jednotke a materskej účtovnej jednotke	0	0	0
Ostatné pohľadávky v rámci konsolidovaného celku	0	0	0
Pohľadávky voči spoločníkom, členom a združeniu	0	0	0
Sociálne poistenie		0	0
Daňové pohľadávky a dotácie	658 203	0	658 203
Iné pohľadávky		0	0
Krátkodobé pohľadávky spolu	5 714 580	-16 016	5 698 564

Veková štruktúra pohľadávok za predchádzajúce účtovné obdobie je uvedená v nasledujúcom prehľade:

Pohľadávky k 31.12.2013	V lehote splatnosti	Po lehote splatnosti	Pohľadávky spolu
a	b	c	d
Dlhodobé pohľadávky			
Pohľadávky z obchodného styku	0	0	0
Pohľadávky voči dcérskej účtovnej jednotke a materskej účtovnej jednotke	0	0	0
Ostatné pohľadávky v rámci konsolidovaného celku	0	0	0
Pohľadávky voči spoločníkom, členom a združeníu	0	0	0
Iné pohľadávky	0	0	0
Dlhodobé pohľadávky spolu	0	0	0
Krátkodobé pohľadávky			
Pohľadávky z obchodného styku	8 267 308	19 156	8 286 464
Pohľadávky voči dcérskej účtovnej jednotke a materskej účtovnej jednotke	0	0	0
Ostatné pohľadávky v rámci konsolidovaného celku	0	0	0
Pohľadávky voči spoločníkom, členom a združeníu	0	0	0
Sociálne poistenie	0	0	0
Daňové pohľadávky a dotácie	268 773	0	268 773
Iné pohľadávky	11 095	0	11 095
Krátkodobé pohľadávky spolu	8 547 176	19 156	8 566 332

Na pohľadávky spoločnosti nebolo k 31. decembru 2014 a 31. decembru 2013 zriadené záložné právo v prospech iných subjektov.

Súčasťou tabuliek o vekovej štruktúre pohľadávok za bežné a predchádzajúce účtovné obdobie nie je odložená daňová pohľadávka (účet 481). Informácie o odloženej dani sú uvedené v nasledujúcej tabuľke.

Odložená daňová pohľadávka

V roku 2014 Spoločnosť zaúčtovala odloženú daňovú pohľadávku nakoľko očakáva, že v budúcich obdobiach bude dosiahnutý dostatočný základ dane na jej vyrovnanie.

Názov položky	31. 12. 2014	31.12.2013
Dočasné rozdiely medzi účtovnou hodnotou majetku a daňovou základňou, z toho:		
– odpočítateľné	-1 203 569	-1 849 376
– zdaniteľné	0	0
Dočasné rozdiely medzi účtovnou hodnotou záväzkov a daňovou základňou, z toho:		
– odpočítateľné	-2 129 024	-197 623
– zdaniteľné	0	0
Možnosť umorovať daňovú stratu v budúcnosti	0	0
Možnosť previesť nevyužitú daňovú odpočty	0	0
Sadzba dane z príjmov (v %)	22	22
Odložená daňová pohľadávka	-733 170	-450 339
Uplatnená daňová pohľadávka	-733 170	-450 339
Zaúčtovaná ako náklad / (výnos)	-282 830	-450 339
Zaúčtovaná do vlastného imania	0	0
Odložený daňový záväzok	0	0
Zmena odloženého daňového záväzku	0	0
Zaúčtovaná ako náklad	0	
Zaúčtovaná do vlastného imania	0	0
Iné	0	0

Finančné účty

Ako finančné účty sú vykázané peniaze v pokladnici, účty v bankách. Účtami v bankách môže Spoločnosť voľne disponovať.

Prehľad jednotlivých položiek finančných účtov:

	31. 12. 2014	31. 12. 2013
Pokladnica, ceniny	10 804	5 927
Bežné bankové účty	101 395	404 471
Bankové účty termínované		
Peniaze na ceste		
Spolu	112 199	410 398

Časové rozlíšenie

Ide o nasledovné položky:

	31. 12. 2014	31. 12. 2013
Náklady budúcich období krátkodobé, z toho:	22 789	69 538
Prepravné		0
Reklamované objednávky		50 085
Ostatné	22 789	19 453
Spolu	22 789	69 538

Na účte nákladov budúcich období sú v súlade so zákonom o účtovníctve zúčtované výdavky roku 2014, ktoré sa týkajú nákladov roku 2015.

G. INFORMÁCIE O ÚDAJOCH NA STRANE PASÍV SÚVAHY

Vlastné imanie

Informácie o vlastnom imaní sú uvedené v časti P.

Rezervy

Prehľad o rezervách je za bežné účtovné obdobie uvedený v nasledujúcej tabuľke:

a	Bežné účtovné obdobie (rok 2014)				Stav k 31.12.2014 f
	Stav k 1.1.2014 b	Tvorba c	Použitie d	Zrušenie e	
Dlhodobé rezervy:	0	0	0	0	0
Krátkodobé rezervy, z toho:	711 016	2 612 360	711 016	0	2 612 360
Zákonné rezervy krátkodobé					
Mzdy za dovolenku vrátane sociálneho zabezpečenia	332 696	362 452	332 696	0	362 452
Rezerva na overenie účtovnej závierky a zostavenie daňového priznania	15 384	28 545	15 384	0	28 545
Iné	141 760	92 339	141 760	0	92 339
Zákonné rezervy krátkodobé spolu	489 840	483 336	489 840	0	483 336
Ostatné rezervy krátkodobé					
Odmeny pracovníkom	196 383	176 488	196 383	0	176 488
Rezerva na zníženie výroby		1 952 536			1 952 536
Iné	24 793		24 793		0
Ostatné rezervy krátkodobé spolu	221 176	2 129 024	221 176	0	2 129 024

Rezerva na náklady súvisiace so znížením výroby v roku 2015 bola vytvorená a zaúčtovaná v roku 2014. Najvýznamnejšia časť rezervy sa týka odstupného.

Prehľad o rezervách za predchádzajúce účtovné obdobie je uvedený v nasledujúcom prehľade:

a	Bezprostredne predchádzajúce účtovné obdobie (rok 2013)				Stav k 31.12.2013 f
	Stav k 1.1.2013 b	Tvorba c	Použitie d	Zrušenie e	
Dlhodobé rezervy	0	0	0	0	0
Krátkodobé rezervy, z toho:	637 257	711 016	572 257	65 000	711 016
Zákonné rezervy krátkodobé					
Mzdy za dovolenku vrátane sociálneho zabezpečenia	275 882	332 696	275 882	0	332 696
Rezerva na overenie účtovnej závierky a zostavenie daňového priznania	14 470	15 384	14 470	0	15 384
Iné	161 618	141 760	161 618	0	141 760
Zákonné rezervy krátkodobé spolu	451 970	489 840	451 970	0	489 840
Ostatné rezervy krátkodobé					
Odmeny pracovníkom	120 287	196 383	120 287	0	196 383
Iné	65 000	24 793	0	65 000	24 793
Ostatné rezervy krátkodobé spolu	185 287	221 176	120 287	65 000	221 176

Závázky

Štruktúra záväzkov (okrem bankových úverov) podľa zostatkovej doby splatnosti je uvedená v nasledujúcej tabuľke:

	31. 12. 2014	31. 12. 2013
Závázky po lehote splatnosti	135 073	51 415
Závázky so zostatkovou dobou splatnosti do jedného roka vrátane	15 584 420	22 036 281
Krátkodobé záväzky spolu	15 719 493	22 087 696
Závázky so zostatkovou dobou splatnosti jeden rok až päť rokov	34 971	22 695
Závázky so zostatkovou dobou splatnosti nad päť rokov		
Dlhodobé záväzky spolu	34 971	22 695

V roku 2009 poskytla Spoločnosti kontokorentný úver materská spoločnosť ECCO Sko A/S vo výške 9 000 000 EUR s úrokovou sadzbou 3M priemerný kurz LIBOR + 2 % p.a.. V roku 2014 sa úverový rámec zmenil na 15 000 000 EUR, pričom reálne bola k 31.12.2014 vyčerpaná suma 9 600 000 EUR a nezaplatený úrok 33 471 EUR (2013: vyčerpaná suma 16 600 000 EUR a nezaplatený úrok 88 077 EUR).

Štruktúra pôžičiek od materskej spoločnosti je uvedená v nasledujúcom prehľade:

Názov položky	Mena	Úrok p.a. v%	Dátum splatnosti	Suma istiny v príslušnej mene k 31.12.2014	Suma istiny v eurách k 31.12.2014	Suma istiny v príslušnej mene k 31.12.2013
a	b	c	d	e		f
Dlhodobé pôžičky				0	0	0
		EURI BOR +				
Krátkodobá pôžička	EUR	1,2%	2015	9 600 000	9 600 000	16 600 000
Krátkodobá pôžička	EUR			0	0	0
Krátkodobé pôžičky spolu				9 600 000	9 600 000	16 600 000
Spolu				9 600 000	9 600 000	16 600 000

Sociálny fond

Tvorba a čerpanie sociálneho fondu v priebehu účtovného obdobia sú znázornené v nasledujúcej tabuľke:

Časť sociálneho fondu sa podľa zákona o sociálnom fonde tvorí povinne na ťarchu nákladov a časť sa môže vytvárať zo zisku. Sociálny fond sa podľa zákona o sociálnom fonde čerpá na sociálne, zdravotné, rekreačné a pod. potreby zamestnancov.

	31. 12. 2014	31. 12. 2013
Začiatkový stav sociálneho fondu	22 695	40 237
Tvorba sociálneho fondu na ťarchu nákladov	74 497	74 063
Tvorba sociálneho fondu zo zisku	0	0
Ostatná tvorba sociálneho fondu	0	0
<i>Tvorba sociálneho fondu spolu</i>	<i>74 497</i>	<i>74 063</i>
<i>Čerpanie sociálneho fondu</i>	<i>62 221</i>	<i>91 605</i>
Konečný zostatok sociálneho fondu	34 971	22 695

Bankové úvery

Spoločnosť má uzatvorenú úverovú zmluvu s Tatra bankou a.s o poskytnutí kontokorentného úverového rámca vo výške 1 500 000 EUR so splatnosťou 31.10.2015. Úverový rámec bol poskytnutý na nasledovné účely:

a) banková záruka – colná voči Colnému úradu Žilina s neobmedzenou platnosťou vo výške 1 500 000 EUR

Ručenie na tento úver poskytla materská spoločnosť ECCO SKO.

K 31. decembru 2014 a k 31. decembru 2013 Spoločnosť nečerpala žiadne prostriedky z poskytnutého rámca kontokorentného úveru.

H. INFORMÁCIE O VÝNOSOCH

Tržby za vlastné výkony a tovar

Tržby za vlastné výkony a tovar podľa jednotlivých segmentov, t.j. podľa hlavných produktov a hlavných teritórií sú uvedené v nasledujúcej tabuľke:

Oblasť odbytu	Obuv		Služby		Spolu	
	2014	2013	2014	2013	2014	2013
a	b	c	f	g		
Dánsko	75 356 783	87 447 807	4 981	30 000	75 361 764	87 477 807
Slovensko	6 272		34 633	41 332	40 905	41 332
Portugalsko	5 473			72	5 473	72
India	2 846		2 394		5 240	0
Česká republika			4 800	1 692	4 800	1 692
Holandsko				12 943	0	12 943
Ostatné			5 861	1 250	5 861	1 250
Spolu	75 371 374	87 447 807	52 669	87 289	75 424 043	87 535 096

Zmena stavu zásob vlastnej výroby

Zmena stavu zásob vlastnej výroby vykázaná vo výkaze ziskov a strát je zvýšenie o 590 706 EUR (v roku 2013 zníženie o 92 000 EUR). Vychádzajúc zo súvahových položiek predstavuje zvýšenie o 660 772 EUR (v roku 2013 zníženie o 153 544 EUR), ako je to znázornené v nasledujúcej tabuľke:

	2014		2013		Zmena stavu vnútroorganizačných zásob	
	Konečný zostatok a	Konečný zostatok b	Začiatkový stav c	Začiatkový stav d	2014 e	2013 f
Nedokončená výroba a polotovary vlastnej výroby	188 007	301 504	80 156		-113 497	221 348
Výrobky	9 608 046	8 833 777	9 208 669		774 269	-374 892
Zvieratá	0	0	0		0	0
Spolu	9 796 053	9 135 281	9 288 825		660 772	-153 544
Nadspotreba a manká a škody						8 032
Reprezentačné						2 755
Zmena opravnej položky					-61 989	38 728
Iné					-8 077	12 029
Zmena stavu vnútroorganizačných zásob vo výkaze ziskov a strát					590 706	-92 000

Aktivácia nákladov, výnosy z hospodárskej činnosti, finančnej činnosti a mimoriadnej činnosti

Prehľad o výnosoch pri aktivácii nákladov, výnosoch z hospodárskej činnosti, finančnej činnosti a mimoriadnej činnosti je uvedený v nasledujúcom prehľade:

	2014	2013
Významné položky pri aktivácii nákladov, z toho:	33 753	45 003
Dlhodobý hmotný majetok vytvorený vlastnou činnosťou	0	0
Ostatná aktivácia	33 753	45 003
Ostatné významné položky výnosov z hospodárskej činnosti, z toho:	83 261	168 708
Iné - inventúrne prebytky	57 877	77 852
Finančné výnosy, z toho:	3 221	23 721
<i>Kurzové zisky, z toho:</i>	<i>3 123</i>	<i>23 561</i>
Kurzové zisky ku dňu, ku ktorému sa zostavuje účtovná závierka	1 996	1 385
<i>Ostatné významné položky finančných výnosov, z toho:</i>	<i>98</i>	<i>160</i>
Výnosové úroky	98	160
Ostatné finančné výnosy	0	0
Výnosy, ktoré majú mimoriadny rozsah alebo výskyt, z toho:	0	0
Náhrada škody zo živelných pohrôm od poisťovne		

Položka ostatná aktivácia zahŕňa aktiváciu práce pri oprave zvrškov na sklade. Položka Iné v ostatných výnosoch na hospodársku činnosť zahŕňa inventúrne prebytky.

Čistý obrat

Čistý obrat Spoločnosti na účely zistenia povinnosti overenia individuálnej účtovnej závierky audítorm [§ 19 ods. 1 písm. a) zákona o účtovníctve] je uvedený v nasledujúcom prehľade:

Tržby za vlastné výrobky	75 371 374	87 447 808
Tržby z predaja služieb	52 669	87 289
Tržby za tovar		
Výnosy zo zákazky		
Výnosy z nehnuteľnosti na predaj		
Iné výnosy súvisiace s bežnou činnosťou	1 373 328	3 870 902
Čistý obrat spolu	76 797 371	91 405 999

I. INFORMÁCIE O NÁKLADOCH

Náklady na poskytnuté služby, ostatné náklady na hospodársku činnosť, finančné a mimoriadne náklady

Prehľad o nákladoch na poskytnuté služby je znázornený v nasledujúcej tabuľke:

	2014	2013
Náklady na poskytnuté služby, z toho:	1 808 637	1 815 753
<i>Náklady voči auditorovi, auditorskej spoločnosti, z toho:</i>	<i>34 275</i>	<i>45 744</i>
Náklady na overenie individuálnej účtovnej závierky	25 950	34 600
Iné uisťovacie audítorské služby		
Súvisiace audítorské služby	3 325	2 144
Daňové poradenstvo	5 000	9 000
Ostatné neauditorské služby		
<i>Ostatné významné položky nákladov za poskytnuté služby, z toho:</i>	<i>1 774 362</i>	<i>1 770 009</i>
Opravy a udržiavanie	199 680	158 321
Cestovné	197 327	176 005
Poplatky za IT služby	275 176	247 878
Upratovanie	96 137	86 957
Doprava	23 655	27 891
Doprava topánok	9 658	56 908
Nájomné	34 265	39 880
Školenia	141 755	121 254
Právne a ekonomické a technické poradenstvo	251 874	368 739
Poštovné a telefóny	36 658	58 752
Náklady na reprezentáciu	70 593	152 528
Personálny leasing	272 409	78 943
Ostatné	165 175	195 953
Ostatné významné položky nákladov z hospodárskej činnosti, z toho:	762 839	656 198
Manká a škody	477 584	525 150
Dary	16 673	2 755
Poistenie majetku	131 089	110 765
Iné	137 493	17 528
		0
Finančné náklady, z toho:	269 996	430 976
<i>Kurzové straty, z toho:</i>	<i>79 592</i>	<i>20 945</i>
Kurzové straty ku dňu, ku ktorému sa zostavuje účtovná závierka	15 556	119
<i>Ostatné významné položky finančných nákladov, z toho:</i>	<i>190 404</i>	<i>410 031</i>
Nákladové úroky	161 924	379 634
Bankové poplatky	28 480	30 397
Náklady, ktoré majú výnimočný výskyt alebo rozsah, z toho:	0	0
Škody zo živelných pohrôm na majetku	0	0

J. INFORMÁCIE O DANIACH Z PRÍJMOV A ODLOŽENEJ DANI

Prevod od teoretickej dane z príjmov k vykázanej dani z príjmov je uvedený v nasledujúcej tabuľke:

a	2014			2013		
	Základ dane b	Daň c	Daň v % d	Základ dane e	Daň f	Daň v % g
Výsledok hospodárenia pred zdanením, z toho:	66 541		100,00 %	461 680		100,00 %
teoretická daň		14 639	22,00 %		106 186	23,00 %
Daňovo neuznané náklady	2 460 641	541 341	813,55 %	1 200 522	276 120	59,81 %
Výnosy nepodliehajúce dani	-855 824	-188 281	-282,95 %	-246 733	-56 749	-12,29 %
Vplyv newykázanej odloženej daňovej pohľadávky			0,00 %			0,00 %
Umorenie daňovej straty			0,00 %			0,00 %
Zmena sadzby dane			0,00 %			0,00 %
Iné - zrážková daň a dodatočné odvody dane		-13 535	-20,34 %		8 860	1,92 %
Spolu	1 671 358	354 164	532,25 %	1 415 469	334 417	72,43 %
Splatná daň z príjmov		354 164	532,25 %		334 417	72,43 %
Odložená daň z príjmov		-282 830	-425,05 %		-450 339	-676,78 %
Celková daň z príjmov		71 334	107,20 %		-115 922	-604,35 %

Odložené dane

Ďalšie informácie k odloženým daniam:

	2014	2013
Suma odloženej daňovej pohľadávky účtovanej ako náklad vyplývajúca zo zmeny sadzby dane z príjmov		20 541
Suma odloženého daňového záväzku účtovaného ako náklad alebo výnos vyplývajúci zo zmeny sadzby dane z príjmov		
Suma odloženej daňovej pohľadávky týkajúca sa umorenia daňovej straty, nevyužitých daňových odpočtov a iných nárokov, ako aj dočasných rozdielov predchádzajúcich účtovných období, ku ktorým sa v predchádzajúcich účtovných obdobiach odložená daňová pohľadávka neúčtovala		292 583
Suma odloženého daňového záväzku, ktorý vznikol z dôvodu neúčtovania tej časti odloženej daňovej pohľadávky v bežnom účtovnom období, o ktorej sa účtovalo v predchádzajúcich účtovných obdobiach		
Suma neuplatneného umorenia daňovej straty, nevyužitých daňových odpočtov a iných nárokov a odpočítateľných dočasných rozdielov, ku ktorým nebola účtovaná odložená daňová pohľadávka		
Suma odloženej dane z príjmov, ktorá sa vzťahuje na položky účtované priamo na účty vlastného imania bez účtovania na účty nákladov a výnosov		

K. INFORMÁCIE O ÚDAJOCH NA PODSÚVAHOVÝCH ÚČTOCH

Prenajatý a najatý majetok

Spoločnosť má v nájme zariadenia na testovanie obuvi – centrifúgu a sušičku. Nájomná zmluva je uzavretá na dobu určitú, ktorá sa predlžuje vždy o 3 mesiace podľa potreby ECCO Slovakia. Nájomné predstavuje 178,95 EUR/mesiac.

Spoločnosť pre plynulosť výroby a jej špecifiká používa bezodplatne zapožičané kopytá a formy, ktoré sú majetkom materskej spoločnosti ECCO Dánsko.

Spoločnosť má prenajaté byty, v ktorých sú ubytovaní jej zahraniční zamestnanci. Nájomné zmluvy sú uzavreté na dobu určitú, resp. na dobu neurčitú s možnosťou výpovede. Zmluvne dohodnuté nájomné je zrážané ubytovaným zamestnancom zo mzdy.

Spoločnosť má uzavretú zmluvu so Železnicami SR o prenájme pozemkových plôch na zabezpečenie prístupu na pozemky vo vlastníctve firmy ECCO Slovakia, a.s. Martin. Zmluva bola uzavretá na dobu neurčitú. Nájomné predstavuje 757 EUR/rok.

Spoločnosť má uzavretú zmluvu so spoločnosťou TransCargo A/S o prenájme kancelárskych priestorov vo vlastníctve firmy ECCO Slovakia, a.s. Martin. Zmluva bola uzavretá na dobu neurčitú. Nájomné predstavuje 120 EUR/rok.

Podsúvahové účty

Na podsúvahových účtoch nemala v rokoch 2014 a 2013 Spoločnosť zaúčtované žiadne účtovné prípady.

L. INFORMÁCIE O INÝCH AKTÍVACH A INÝCH PASÍVACH

Prípadné ďalšie záväzky

Vzhľadom na to, že mnohé oblasti slovenského daňového práva doteraz neboli dostatočne overené praxou, existuje neistota v tom, ako ich budú daňové orgány aplikovať. Mieru tejto neistoty nie je možné kvantifikovať a zanikne až potom, keď budú k dispozícii právne precedensy, prípadne oficiálne interpretácie príslušných orgánov. Vedenie Spoločnosti si nie je vedomé žiadnych okolností, v dôsledku ktorých by jej vznikol významný náklad.

M. INFORMÁCIE O PRÍJMOCH A VÝHODÁCH ČLENOV ŠTATUTÁRNYCH ORGÁNOV, DOZORNÝCH ORGÁNOV A INÝCH ORGÁNOV ÚČTOVNEJ JEDNOTKY

Členom štatutárnych orgánov Spoločnosti a dozorných orgánov Spoločnosti za ich činnosť pre Spoločnosť v sledovanom účtovnom období neboli vyplatené žiadne odmeny.

N. INFORMÁCIE O EKONOMICKÝCH VZŤAHOCH ÚČTOVNEJ JEDNOTKY A SPRIAZNENÝCH OSÔB

Spoločnosť neuskutočnila také transakcie so spriaznenými osobami, ktoré sa neuzavreli na základe obvyklých obchodných podmienok.

Spriaznená osoba	Hodnotové vyjadrenie obchodu	
	2014	2013
a) transakcie s materským podnikom:		
a1) nákup materiálu a náhradných dielov	34 187	98 013
- z toho realizované		
a2) nákup strojov a zariadení	840 596	168 409
- z toho realizované		
a3) nákup služieb	395 971	375 452
- z toho realizované		
a4) predaj obuvi a materiálu na výrobu	75 365 916	87 428 480
- z toho realizované		
a5) predaj strojov a zariadení	370 950	1 616 394
- z toho realizované		
a6) predaj služieb	4 981	30 000
- z toho realizované		
a7) prijatie krátkodobej úročenej pôžičky		
a8) nákladové úroky z prijatej pôžičky uvedenej v bode a7)	161 924	379 634
a9) splátka krátkodobej úročenej pôžičky		
b) transakcie s dcérsym podnikom:		
c) transakcie so sesterskými podnikmi:		
c1) nákup materiálu a náhradných dielov	6 015 585	16 029 690
c2) nákup strojov a zariadení		
c3) nákup služieb	233	131 365
c4) predaj materiálu a náhradných dielov	234 010	458 110
c5) predaj strojov		1 218 820
c6) predaj služieb	46 814	51 436
d) transakcie so spoločnými podnikmi:		
e) transakcie s pridruženými podnikmi:		

Vybrané aktíva a pasíva vyplývajúce z transakcií so spriaznenými osobami sú uvedené v nasledujúcom prehľade:

	31. 12. 2014	31. 12. 2013
Pohľadávky z obchodného styku	4 943 489	8 168 787
Ostatné pohľadávky v rámci konsolidovaného celku		0
Spolu aktíva	4 943 489	8 168 787
Ostatné krátkodobé záväzky (krátkodobá úročená pôžička)	9 633 471	16 688 077
Záväzky z obchodného styku	471 564	981 294
Spolu pasíva	10 105 035	17 669 371

O. INFORMÁCIE O SKUTOČNOSTIACH, KTORÉ NASTALI PO DNI, KU KTORÉMU SA ZOSTAVUJE ÚČTOVNÁ ZÁVIERKA, DO DŇA ZOSTAVENIA ÚČTOVNEJ ZÁVIERKY

Po 31.12.2014 nenastali žiadne udalosti, ktoré majú významný vplyv na verné zobrazenie skutočností, ktoré sú predmetom účtovníctva.

P. INFORMÁCIE O VLASTNOM IMANÍ

Prehľad o pohybe vlastného imania v priebehu účtovného obdobia roku 2014 je uvedený v nasledujúcej tabuľke:

a	Bežné účtovné obdobie				Stav k 31.12.2014 f
	Stav k 1.1.2014 b	Prírastky c	Úbytky d	Presuny e	
Základné imanie	7 634 620	0	0	0	7 634 620
Vlastné akcie a vlastné obchodné podiely	0	0	0	0	0
Zmena základného imania	0	0	0	0	0
Pohľadávky za upísané vlastné imanie	0	0	0	0	0
Emisné ážio	0	0	0	0	0
Ostatné kapitálové fondy	111 010	0	0	0	111 010
Zákonný rezervný fond (nedeliteľný fond) z kapitálových vkladov	1 526 920	0	0	0	1 526 920
Oceňovacie rozdiely z precenenia majetku a záväzkov	0	0	0	0	-
Oceňovacie rozdiely z kapitálových účastín	0	0	0	0	0
Oceňovacie rozdiely z precenenia pri zlúčení, splynutí a rozdelení	0	0	0	0	0
Zákonný rezervný fond	-	0	0	0	-
Nedeliteľný fond	0	0	0	0	0
Štatutárne fondy a ostatné fondy	66	0	0	0	66
Nerozdelený zisk minulých rokov	3 221 408	0	0	577 602	3 799 011
Neuhradená strata minulých rokov	0	0	0	0	0
Výsledok hospodárenia bežného účtovného obdobia	577 602	(4 792)	0	-577 602	(4 792)
Vyplatené dividendy	0	0	0	0	0
Ostatné položky vlastného imania	0	0	0	0	0
Účet 491 - Vlastné imanie fyzickej osoby - podnikateľa	0	0	0	0	0
Spolu	13 071 626	-4 792	0	0	13 066 835

Základné imanie sa v priebehu účtovného obdobia nezmenilo.

Prehľad o pohybe vlastného imania v priebehu účtovného obdobia roku 2013 je uvedený v nasledujúcej tabuľke:

a	Bezprostredne predchádzajúce účtovné obdobie (2013)					f
	Stav k	Prírastky	Úbytky	Presuny	Stav k	
	1.1.2013				31.12.2013	
b	c	d	e			
Základné imanie	7 634 620	0	0	0	7 634 620	
Vlastné akcie a vlastné obchodné podiely	0	0	0	0	0	
Zmena základného imania	0	0	0	0	0	
Pohľadávky za upísané vlastné imanie	0	0	0	0	0	
Emisné ážio	0	0	0	0	0	
Ostatné kapitálové fondy	111 010	0	0	0	111 010	
Zákonný rezervný fond (nedeliteľný fond) z kapitálových vkladov	1 526 920	0	0	0	1 526 920	
Oceňovacie rozdiely z precenenia majetku a záväzkov	0	0	0	0	-	
Oceňovacie rozdiely z kapitálových účastí	0	0	0	0	0	
Oceňovacie rozdiely z precenenia pri zlúčení, splynutí a rozdelení	0	0	0	0	0	
Zákonný rezervný fond	-	0	0	0	-	
Nedeliteľný fond	0	0	0	0	0	
Štatutárne fondy a ostatné fondy	66	0	0	0	66	
Nerozdelený zisk minulých rokov	1 725 885	0	0	1 495 523	3 221 408	
Neuhradená strata minulých rokov	0	0	0	0	0	
Výsledok hospodárenia bežného účtovného obdobia	1 495 523	577 602	0	-1 495 523	577 602	
Výplatené dividendy	0	0	0	0	0	
Ostatné položky vlastného imania	0	0	0	0	0	
Účet 491 - Vlastné imanie fyzickej osoby - podnikateľa	0	0	0	0	0	
Spolu	12 494 024	577 602	0	0	13 071 626	

Základné imanie Spoločnosti vo výške 7 634 620 EUR (31. decembra 2014: 7 634 620 EUR) tvorí:

- 230 kusov kmeňových akcií s menovitou hodnotou 33 194 EUR, akcia znie na meno a má podobu zaknihovaného cenného papiera (k 31. decembru 2013: 230 kusov kmeňových akcií s menovitou hodnotou 33 194 EUR),

Všetky akcie boli riadne splatené.

Držitelia akcií majú nárok na dividendy podľa rozhodnutia valného zhromaždenia a majú právo hlasovať, pričom každých 33 194 EUR predstavuje jeden hlas.

K 31. decembru 2014 bola základná strata vo výške 21 EUR na jednu kmeňovú akciu (k 31. decembru 2013: zisk 2 511 EUR na jednu kmeňovú akciu).

Účtovný zisk za rok 2013 bol rozdelený takto:

	2013
Účtovný zisk	577 602
Rozdelenie účtovného zisku	
	2014
Prídel do zákonného rezervného fondu	0
Prídel do štatutárnych a ostatných fondov	0
Prídel do sociálneho fondu	0
Prídel na zvýšenie základného imania	0
Úhrada straty minulých období	0
Prevod do nerozdeleného zisku minulých rokov	577 602
Rozdelenie podielu na zisku spoločníkom, členom	0
Iné	0
Spolu	577 602

O rozdelení výsledku hospodárenia za účtovné obdobie 2014 vo výške -4 792 EUR rozhodne valné zhromaždenie. Návrh štatutárneho orgánu valnému zhromaždeniu je takýto:

Prevod do neuhradenej straty minulých rokov 4 792 EUR.

Povinný prídel do zákonného rezervného fondu nie je potrebný, pretože zákonný rezervný fond už dosiahol svoju maximálnu hranicu stanovenú v právnych predpisoch a v spoločenskej zmluve.

Q. PREHLAD PEŇAŽNÝCH TOKOV K 31. DECEMBRU 2014

	2014	2013
Peňažné toky z prevádzkovej činnosti		
Peňažné toky z prevádzky	1 442 533	-497 896
Zaplatené úroky	-161 924	-291 557
Prijaté úroky	98	160
Zaplatená daň z príjmov + zrážková daň z úrokov	-175 758	45 214
Vyplatené dividendy		
Peňažné toky pred mimoriadnymi položkami	1 104 949	-744 079
Prijímy z mimoriadnych položiek		
Čisté peňažné toky z prevádzkovej činnosti	1 104 949	-744 079
Peňažné toky z investičnej činnosti		
Nákup dlhodobého majetku		0
Prijímy z predaja dlhodobého majetku	380 891	2 853 349
Obstaranie investícií	-1 784 039	-1 768 342
Prijaté dividendy		
Čisté peňažné toky z investičnej činnosti	-1 403 148	1 085 007
Peňažné toky z finančnej činnosti		
Prijímy zo zvýšenia základného imania		
Výdavky so znížením fondov	0	0
Prijímy z úverov		
Splátky dlhodobých záväzkov	0	0
Splátky prijatých úverov		0
Čisté peňažné toky z finančnej činnosti	0	0
(Úbytok) prírastok peňažných prostriedkov a peňažných ekvivalentov	-298 199	340 928
Peňažné prostriedky a peňažné ekvivalenty na začiatku roka	410 398	69 470
Peňažné prostriedky a peňažné ekvivalenty na konci roka	112 199	410 398

Peňažné toky z prevádzky

	2014	2013
Čistý zisk (pred odpočítaním úrokových, daňových a mimoriadnych položiek)	228 368	841 154
Úpravy o nepeňažné operácie:		
Odpisy dlhodobého hmotného a nehmotného majetku	1 853 358	1 775 622
Opravná položka k pohľadávkam		
Opravná položka k zásobám	-433 586	295 906
Opravná položka k dlhodobému hmotnému majetku		
Opravná položka k dlhodobému finančnému majetku		
Nerealizované kurzové straty		
Nerealizované kurzové zisky		
Rezervy	1 901 344	73 759
Strata (zisk) z predaja dlhodobého majetku	-6 981	-21 726
Výnosy z dlhodobého finančného majetku		
Rozdiel medzi uznanou hodnotou vkladu a účtovnou		
Iné nepeňažné operácie		
Zisk z prevádzky pred zmenou pracovného kapitálu	<u>3 542 503</u>	<u>2 964 715</u>
Zmena pracovného kapitálu:		
Úbytok (prírastok) pohľadávok z obchodného styku a iných pohľadávok (vrátane časového rozlíšenia aktív)	2 914 517	3 271 445
Úbytok (prírastok) zásob	1 519 847	2 158 345
(Úbytok) prírastok záväzkov (vrátane časového rozlíšenia pasív)	-6 534 334	-8 892 401
Peňažné toky z prevádzky	<u>1 442 533</u>	<u>-497 896</u>

Peňažné prostriedky


Peňažnými prostriedkami (angl. cash) sa rozumejú peňažné hotovosti, ekvivalenty peňažných hotovostí, peňažné prostriedky na bežných účtoch v bankách, kontokorentný účet a časť zostatku účtu Peniaze na ceste, ktorý sa viaže na prevod medzi bežným účtom a pokladnicou alebo medzi dvoma bankovými účtami.

Peňažné ekvivalenty

Peňažnými ekvivalentmi (angl. cash equivalents) sa rozumie krátkodobý finančný majetok, ktorý je zameniteľný za vopred známu sumu peňažných prostriedkov, pri ktorom nie je riziko výraznej zmeny jeho hodnoty v najbližších troch mesiacoch ku dňu, ku ktorému sa zostavuje účtovná závierka, napríklad termínované vklady na bankových účtoch, ktoré sú uložené najviac na trojmesačnú výpovednú lehotu, likvidné cenné papiere určené na obchodovanie, prioritné akcie obstarané účtovnou jednotkou, ktoré sú splatné do troch mesiacov odo dňa, ku ktorému sa zostavuje účtovná závierka.

ECCO Slovakia, a.s.

Financial Statements and Independent Auditor's Report
for the year ended 31 December 2014



Independent Auditor's Report

To the Shareholder of ECCO Slovakia, a.s.:

We have audited the accompanying financial statements of ECCO Slovakia, a.s. ("the Company"), which comprise the balance sheet as at 31 December 2014, the income statement for the year then ended and the notes, which include a summary of significant accounting policies and other explanatory information.

Management's Responsibility for the Financial Statements

Management is responsible for the preparation and presentation of financial statements that give a true and fair view in accordance with the Act on Accounting No 431/2002 Z.z., as amended by later legislation ("the Act on Accounting"), and for such internal control as management determines is necessary to enable the preparation of financial statements that are free from material misstatement, whether due to fraud or error.

Auditor's Responsibility

Our responsibility is to express an opinion on these financial statements based on our audit. We conducted our audit in accordance with International Standards on Auditing. Those standards require that we comply with ethical requirements and plan and perform the audit to obtain reasonable assurance whether the financial statements are free from material misstatement.

An audit involves performing procedures to obtain audit evidence about the amounts and disclosures in the financial statements. The procedures selected depend on the auditor's judgment, including the assessment of the risks of material misstatement of the financial statements, whether due to fraud or error. In making those risk assessments, the auditor considers internal control relevant to the entity's preparation of financial statements that give a true and fair view in order to design audit procedures that are appropriate in the circumstances, but not for the purpose of expressing an opinion on the effectiveness of the entity's internal control. An audit also includes evaluating the appropriateness of accounting policies used and the reasonableness of accounting estimates made by management, as well as evaluating the overall presentation of the financial statements.

We believe that the audit evidence we have obtained is sufficient and appropriate to provide a basis for our audit opinion.

Opinion

In our opinion, the financial statements give a true and fair view of the financial position of the Company as at 31 December 2014, and of its financial performance for the year then ended in accordance with the Act on Accounting.

Other Matter

The financial statements of ECCO Slovakia, a.s. for the year ended 31 December 2014 were audited by another auditor whose report dated 17 February 2014 expressed an unmodified opinion on those statements.

11 March 2015
Bratislava, Slovak Republic



Ernst & Young Slovakia, spol. s r.o.
SKAU Licence No. 257



Ing. Dalimil Draganovský
SKAU Licence No. 893

THIS IS A TRANSLATION OF THE ORIGINAL SLOVAK REPORT

This version of the accompanying financial statements is a translation from the original, which was prepared in Slovak, and all due care has been taken to ensure that it is an accurate representation. However, in interpreting information, views or opinions, the original language version of the financial statements takes precedence.

Úč POD

FINANCIAL STATEMENTS

of entrepreneurs maintaining accounts under the system of double entry bookkeeping
as of 31 Dec 2014

Tax identification number

2 0 2 0 2 7 1 0 3 3

Financial statements

Accounting entity

For the period

Month Year

- ordinary
 - extraordinary
 - interim

- small
 - large

from 0 1 2 0 1 4
to 1 2 2 0 1 4

Identification number (IČO)

3 5 7 4 5 9 1 6

SK NACE

1 5 . 2 0 . 0

(check)

Preceding

period

Month Year

from 0 1 2 0 1 3
to 1 2 2 0 1 3

Attached parts of the financial statements

Balance Sheet
(Úč POD 1-01)
(in whole euros)

Income Statement
(Úč POD 2-01)
(in whole euros)

Notes to the Financial Statements (Úč
POD 3-01)
(In whole euros or eurocents)

Legal name (designation) of the accounting entity

E C C O S l o v a k i a , a . s .

Registered office of the accounting entity, street and number

D ú b r a v c a 6 1 0 3 - 6

Zip code

0 3 6 0 1

Municipality

M a r t i n

Designation of the Commercial Register and company registration number

D i s t r i c t C o u r t Ž i l l i n a
S e c t i o n S A f i l e 1 0 2 0 3 / L

Telephone

0 4 3 - 4 2 1 7 0 0 0

Fax

0 4 3 - 4 2 1 7 9 9 9

Email

Prepared on:

07 January 2015

Approved on:

Signature of the accounting entity's statutory body or a member of the accounting entity's statutory body or the signature of a sole trader who is the accounting entity:



DIČ: 202027103

IČO: 35745916

Súvaha Úč POD 1-01

Designation a	ASSETS b	Line No. c	Current accounting period			Preceding accounting period
			1		2	3
			Gross - Part 1	Correction-Part 2	Net	Net
	TOTAL ASSETS line 02 + line 33 + line 74	01	62 008 723	30 575 064	31 433 659	35 893 033
A.	Non-current assets line 03 + line 11 + line 21	02	40 222 246	30 013 307	10 208 939	10 652 167
A.I.	Non-current intangible assets - total (lines 04 to 10)	03	209 598	115 013	94 585	13 928
A.I.1.	Capitalized development costs (012) - /072, 091A/	04			0	
2.	Software (013)-/073, 091A/	05	164 588	115 013	49 575	5 490
3.	Valuable rights (014)-/074, 091A/	06			0	
4.	Goodwill (015) - /075, 091A/	07			0	
5.	Other non-current intangible assets (019, 01X) - /079, 07X, 091A/	08			0	
6.	Acquisition of non-current intangible assets (041) - /093/	09	45 010		45 010	8 438
7.	Advance payments made for non-current intangible assets (051) - /095A/	10			0	
A.II.	Property, plant and equipment - total (lines 12 to 20)	11	40 012 648	29 898 294	10 114 354	10 638 239
A.II.1.	Land (031) - /092A/	12	2 821		2 821	2 821
2.	Structures (021) - /081, 092A/	13	17 522 519	11 277 480	6 245 039	7 018 154
3.	Individual movable assets and sets of movable assets (022) - /082, 092A/	14	21 814 320	18 620 814	3 193 506	2 451 767
4.	Perennial crops (025) - /085, 092A/	15			0	
5.	Livestock (026) - /086, 092A/	16			0	
6.	Other property, plant and equipment (029, 02X, 032) - /089, 08X, 092A/	17			0	
7.	Acquisition of property, plant and equipment (042) - /094/	18	672 988		672 988	958 026
8.	Advance payments made for property, plant and equipment (052) - /095A/	19			0	207 471
9.	Value adjustment to acquired assets (+/- 097) +/- 098	20			0	
A.III.	Non-current financial assets - total (lines 22 to 32)	21	0	0	0	0
A.III.1.	Shares and ownership interests in affiliated accounting entities (061A, 062A, 063A) - /096A/	22			0	
2.	Shares and ownership interests with participating interest, except for affiliated accounting entities (062A) - /096A/	23			0	
3.	Other available-for-sale securities and ownership interests (063A) - /096A/	24			0	
4.	Loans to affiliated accounting entities (066A) - /096A/	25			0	
5.	Loans within participating interest, except for affiliated accounting entities (066A) - /096A/	26			0	
6.	Other loans (067A) - /096A/	27			0	

DIČ: 202027103

IČO: 35745916

Súvaha Úč POD 1-01

Designation a	ASSETS b	Line No. c	Current accounting period			Preceding accounting period
			1		2	3
			Gross - Part 1	Correction-Part 2	Net	Net
7.	Debt securities and other non-current financial assets (065A, 069A, 06XA) - /096A/	28			0	
8.	Loans and other non-current financial assets with remaining maturity of up to one year (066A, 067A, 069A, 06XA) - /096A/	29			0	
9.	Bank accounts with notice period exceeding one year (22XA)	30			0	
10.	Acquisition of non-current financial assets(043) - /096A/	31			0	
11.	Advance payments made for non-current financial assets (053) - /095A/	32			0	
B.	Current assets line 34 + line 41 + line 53 + line 66 + line 71	33	21 763 688	561 757	21 201 931	25 171 328
B.I.	Inventory - total (lines 35 to 40)	34	15 219 755	561 757	14 657 998	15 744 259
B.I.1.	Raw material (112, 119, 11X) - /191, 19X/	35	5 307 036	445 091	4 861 945	6 608 978
2.	Work in progress and semi-finished products (121, 122, 12X) - /192, 193, 19X/	36	188 007		188 007	301 504
3.	Finished goods (123) - /194/	37	9 724 712	116 666	9 608 046	8 833 777
4.	Animals (124) - /195/	38			0	
5.	Merchandise (132, 133, 13X, 139) - /196, 19X/	39			0	
6.	Advance payments made for inventory (314A) - /391A/	40			0	
B.II.	Non-current receivables - total (line 42 + lines 46 to 52)	41	733 170	0	733 170	450 339
B.II.1.	Trade receivables - total (lines 43 to 45)	42	0	0	0	0
1.a.	Trade receivables from affiliated accounting entities (311A, 312A, 313A, 314A, 315A, 31XA) - /391A/	43	0	0	0	0
1.b.	Trade receivables within participating interest, except for receivables from affiliated accounting entities (311A, 312A, 313A, 314A, 315A,31XA) - /391A/	44	0	0	0	0
1.c.	Other trade receivables (311A, 312A, 313A, 314A, 315A,31XA) - /391A/	45	0	0	0	0
2.	Net value of contract (316A)	46	0	0	0	0
3.	Other receivables from affiliated accounting entities (351A) - /391A/	47	0	0	0	0
4.	Other receivables within participating interest, except for receivables from affiliated accounting entities (351A) - /391A/	48	0	0	0	0
5.	Receivables from participants, members, and association (354A, 355A, 358A, 35XA) - /391A/	49	0	0	0	0
6.	Receivables related to derivative transactions (373A, 376A)	50	0	0	0	0
7.	Other receivables (335A, 336A, 33XA, 371A, 374A, 375A, 378A) - /391A/	51	0	0	0	0
8.	Deferred tax asset (481A)	52	733 170	0	733 170	450 339

DIČ: 202027103

IČO: 35745916

Súvaha Úč POD 1-01

Designation a	ASSETS b	Line No. c	Current accounting period			Preceding accounting period
			1		2	3
			Gross - Part 1	Correction-Part 2	Net	Net
B.III.	Current receivables - total (line 54 + lines 58 to 65)	53	5 698 564	0	5 698 564	8 566 332
B.III.1.	Trade receivables - total (lines 55 to 57)	54	5 040 361	0	5 040 361	8 286 464
1.a.	Trade receivables from affiliated accounting entities (311A, 312A, 313A, 314A, 315A, 31XA) - /391A/	55	4 943 489		4 943 489	8 168 787
1.b.	Trade receivables within participating interest, except for receivables from affiliated accounting entities (311A, 312A, 313A, 314A, 315A, 31XA) - /391A/	56			0	
1.c.	Other trade receivables (311A, 312A, 313A, 314A, 315A, 31XA) - /391A/	57	96 872		96 872	117 677
2.	Net value of contract (316A)	58			0	
3.	Other receivables from affiliated accounting entities (351A) - /391A/	59			0	
4.	Other receivables within participating interest, except for receivables from affiliated accounting entities (351A) - /391A/	60			0	
5.	Receivables from participants, members, and association (354A, 355A, 358A, 35XA, 398A) - /391A/	61			0	
6.	Social security (336A) - /391A/	62			0	
7.	Tax assets and subsidies (341, 342, 343, 345, 346, 347) - /391A/	63	658 203		658 203	268 773
8.	Receivables related to derivative transactions (373A, 376A)	64			0	
9.	Other receivables (335A, 33XA, 371A, 374A, 375A, 378A) - /391A/	65			0	11 095
B.IV.	Current financial assets - total (lines 67 to 70)	66	0	0	0	0
B.IV.1.	Current financial assets in affiliated accounting entities (251A, 253A, 256A, 257A, 25XA) - /291A, 29XA/	67	0	0	0	0
2.	Current financial assets, not including current financial assets in affiliated accounting entities (251A, 253A, 256A, 257A, 25XA) - /291A, 29XA/	68		0	0	0
3.	Own shares and own ownership interests (252)	69	0	0	0	0
4.	Acquisition of current financial assets (259, 314A) - /291A/	70	0	0	0	0
B.V.	Financial accounts line 72 + line 73	71	112 199	0	112 199	410 398
B.V.1.	Cash (211, 213, 21X)	72	10 804	0	10 804	5 927
2.	Bank accounts (221A, 22X, +/- 261)	73	101 395	0	101 395	404 471
C.	Accruals/deferrals - total (lines 75 to 78)	74	22 789	0	22 789	69 538
C.1.	Prepaid expenses - long-term (381A, 382A)	75		0	0	
2.	Prepaid expenses - short-term (381A, 382A)	76	22 789	0	22 789	69 538
3.	Accrued income - long-term (385A)	77		0	0	
4.	Accrued income - short-term (385A)	78		0	0	

DIČ: 202027103

IČO: 35745916

Súvaha Úč POD 1-01

Designation a	LIABILITIES AND EQUITY b	Line No. c	Current accounting period 4	Preceding accounting period 5
	TOTAL EQUITY AND LIABILITIES line 80 + line 101 + line 141	79	31 433 659	35 893 033
A.	Equity line 81 + line 85 + line 86 + line 87 + line 90 + line 93 + line 97 + line 100	80	13 066 835	13 071 626
A.I.	Share capital - total (lines 82 to 84)	81	7 634 620	7 634 620
A.I.1.	Share capital (411 or +/- 491)	82	7 634 620	7 634 620
2.	Change in share capital +/- 419	83	0	0
3.	Unpaid share capital (-/353)	84	0	0
A.II.	Share premium (412)	85	0	0
A.III.	Other capital funds (413)	86	111 010	111 010
A.IV.	Legal reserve funds line 88 + line 89	87	1 526 920	1 526 920
A.IV.1.	Legal reserve fund and non-distributable fund (417A, 418, 421A, 422)	88	1 526 920	1 526 920
2.	Reserve fund for own shares and own ownership interests (417A, 421A)	89	0	0
A.V.	Other funds created from profit line 91 + line 92	90	66	66
A.V.1.	Statutory funds (423, 42X)	91		
2.	Other funds (427, 42X)	92	66	66
A.VI.	Differences from revaluation - total (lines 94 to 96)	93	0	0
A.VI.1.	Differences from revaluation of assets and liabilities (+/- 414)	94		0
2.	Investment revaluation reserves (+/- 415)	95	0	0
3.	Differences from revaluation in the event of a merger, amalgamation into a separate accounting entity or demerger (+/- 416)	96	0	0
A.VII.	Net profit/loss of previous years line 98 + line 99	97	3 799 011	3 221 408
A.VII.1.	Retained earnings from previous years (428)	98	3 799 011	3 221 408
2.	Accumulated losses from previous years (-/429)	99	0	
A.VIII.	Net profit/loss for the accounting period after tax +/- line 01 - (line 81 + line 85 + line 86 + line 87 + line 90 + line 93 + line 97 + line 101 + line 141)	100	-4 792	577 602
B.	Liabilities line 102 + line 118 + line 121 + line 122 + line 136 + line 139 + line 140	101	18 366 824	22 821 407
B.I.	Non-current liabilities - total (line 103 + lines 107 to 117)	102	34 971	22 695
B.I.1.	Non-current trade liabilities - total (lines 104 to 106)	103	0	0
1.a.	Trade liabilities to affiliated accounting entities (321A, 475A, 476A)	104	0	0

DIČ: 202027103

IČO: 35745916

Súvaha Úč POD 1-01

Designation a	LIABILITIES AND EQUITY b	Line No. c	Current accounting period 4	Preceding accounting period 5
1.b.	Trade liabilities within participating interest, except for liabilities to affiliated accounting entities (321A, 475A, 476A)	105	0	0
1.c.	Other trade liabilities (321A, 475A, 476A)	106	0	0
2.	Net value of contract (316A)	107	0	0
3.	Other liabilities to affiliated accounting entities (471A, 47XA)	108	0	0
4.	Other liabilities within participating interest, except for liabilities to affiliated accounting entities (471A, 47XA)	109		
5.	Other non-current liabilities(479A, 47XA)	110	0	0
6.	Long-term advance payments received (475A)	111	0	0
7.	Long-term bills of exchange to be paid (478A)	112	0	0
8.	Bonds issued (473A/-/255A)	113	0	0
9.	Liabilities related to social fund (472)	114	34 971	22 695
10.	Other non-current liabilities (336A, 372A, 474A, 47XA)	115		
11.	Non-current liabilities related to derivative transactions (373A, 377A)	116		
12.	Deferred tax liability (481A)	117		
B.II.	Long-term provisions line 119 + line 120	118	0	0
B.II.1.	Legal provisions (451A)	119	0	0
2.	Other provisions (459A, 45XA)	120		
B.III.	Long-term bank loans (461A, 46XA)	121		
B.IV.	Current liabilities - total (line 123 + lines 127 to 135)	122	15 719 493	22 087 696
B.IV.1.	Trade liabilities - total (lines 124 to 126)	123	4 633 821	4 121 533
1.a.	Trade liabilities to affiliated accounting entities (321A, 322A, 324A, 325A, 326A, 32XA, 475A, 476A, 478A, 47XA)	124	360 265	981 200
1.b.	Trade liabilities within participating interest, except for liabilities to affiliated accounting entities (321A, 322A, 324A, 325A, 326A, 32XA, 475A, 476A, 478A, 47XA)	125	0	0
1.c.	Other trade liabilities (321A, 322A, 324A, 325A, 326A, 32XA, 475A, 476A, 478A, 47XA)	126	4 273 556	3 140 333
2.	Net value of contract (316A)	127		
3.	Other liabilities to affiliated accounting entities (361A, 36XA, 471A, 47XA)	128	9 633 471	16 688 077
4.	Other liabilities within participating interest, except for liabilities to affiliated accounting entities (361A, 36XA, 471A, 47XA)	129		

DIČ: 202027103

IČO: 35745916

Súvaha Úč POD 1-01

Designation a	LIABILITIES AND EQUITY b	Line No. c	Current accounting period 4	Preceding accounting period 5
5.	Liabilities to partners and association (364, 365, 366, 367, 368, 398A, 478A, 479A)	130		
6.	Liabilities to employees (331, 333, 33X, 479A)	131	765 734	674 724
7.	Liabilities related to social security (336A)	132	503 947	475 596
8.	Tax liabilities and subsidies (341, 342, 343, 345, 346, 347, 34X)	133	155 956	114 166
9.	Liabilities related to derivative transactions (373A, 377A)	134	0	0
10.	Other liabilities (372A, 379A, 474A, 475A, 479A, 47XA)	135	26 564	13 600
B.V.	Short-term provisions line 137 + line 138	136	2 612 360	711 016
B.V.1.	Legal provisions (323A, 451A)	137	483 336	489 840
2.	Other provisions (323A, 32X, 459A, 45XA)	138	2 129 024	221 176
B.VI.	Current bank loans (221A, 231, 232, 23X, 461A, 46XA)	139		
B.VII.	Short-term financial assistance (241, 249, 24X, 473A /-/255A)	140	0	0
C.	Accruals/deferrals - total (lines 142 to 145)	141	0	0
C.1.	Accrued expenses - long-term (383A)	142		
2.	Accrued expenses - short-term (383A)	143		
3.	Deferred income - long-term (384A)	144		
4.	Deferred income - short-term (384A)	145		

DIČ: 202027103

IČO: 35745916

Výkaz ziskov a strát Úč POD 2-01

Designation a	Text b	Line No. c	Actual data	
			Current accounting period	Preceding accounting period
			1	2
*	Net turnover (part of account class 6 according to the Act)	01	76 797 371	
**	Operating income - total (lines 03 to 09)	02	76 794 248	91 382 437
I.	Revenue from the sale of merchandise (604, 607)	03		
II.	Revenue from the sale of own products (601)	04	75 371 374	87 447 808
III.	Revenue from the sale of services (602, 606)	05	52 669	87 288
IV.	Changes in internal inventory (+/-) (account group 61)	06	590 706	-92 000
V.	Own work capitalized (account group 62)	07	33 753	45 003
VI.	Revenue from the sale of non-current intangible assets, property, plant and equipment, and raw materials (641, 642)	08	662 485	3 725 630
VII.	Other operating income(644, 645, 646, 648, 655, 657)	09	83 261	168 708
**	Operating expenses - total line 11 + line 12 + line 13 + line 14 + line 15 + line 20 + line 21 + line 24 + line 25 + line 26	10	76 460 931	90 513 502
A.	Cost of merchandise sold (504, 507)	11		
B.	Consumed raw materials, energy consumption, and consumption of other non-inventory supplies (501, 502, 503)	12	52 820 576	64 898 752
C.	Value adjustments to inventory (+/-) (505)	13	-371 597	257 178
D.	Services (account group 51)	14	1 808 637	1 815 753
E.	Personnel expenses - total (lines 16 to 19)	15	18 878 532	17 224 122
E.1.	Wages and salaries (521, 522)	16	14 059 247	12 286 735
2.	Remuneration of board members of company or cooperative (523)	17	0	0
3.	Social security expenses (524, 525, 526)	18	4 164 971	4 226 125
4.	Social expenses (527, 528)	19	654 314	711 262
F.	Taxes and fees (account group 53)	20	91 771	153 617
G.	Amortization and value adjustments to non-current intangible assets and depreciation and value adjustments to property, plant and equipment (line 22 + line 23)	21	1 853 358	1 775 622
G.1.	Amortization of non-current intangible assets and depreciation of property, plant and equipment (551)	22	1 853 358	1 775 622
2.	Value adjustments to non-current intangible assets and property, plant and equipment (+/-) (553)	23		0
H.	Carrying value of non-current assets sold and raw materials sold (541, 542)	24	616 815	3 732 260

DIČ: 202027103

IČO: 35745916

Výkaz ziskov a strát Úč POD 2-01

Designation a	Text b	Line No. c	Actual data	
			Current accounting period	Preceding accounting period
			1	2
I.	Value adjustments to receivables (+/-) (547)	25		
J.	Other operating expenses (543, 544, 545, 546, 548, 549, 555, 557)	26	762 839	656 198
***	Profit/loss from operations (+/-) (line 02 - line 10)	27	333 317	868 935
*	Added value (line 03 + line 04 + line 05 + line 06 + line 07) - (line 11 + line 12 + line 13 + line 14)	28	21 790 886	20 516 416
**	Income from financial activities - total line 30 + line 31 + line 35 + line 39 + line 42 + line 43 + line 44	29	3 221	23 721
VIII.	Revenue from the sale of securities and shares (661)	30	0	0
IX.	Income from non-current financial assets (lines 32 to 34)	31	0	0
IX.1.	Income from securities and ownership interests in affiliated accounting entities (665A)	32		0
2.	Income from securities and ownership interests within participating interest, except for income of affiliated accounting entities (665A)	33	0	0
3.	Other income from securities and ownership interests (665A)	34	0	0
X.	Income from current financial assets - total (lines 36 to 38)	35	0	0
X.1.	Income from current financial assets in affiliated accounting entities (666A)	36	0	0
2.	Income from current financial assets within participating interest, except for income of affiliated accounting entities (666A)	37	0	0
3.	Other income from current financial assets (666A)	38	0	0
XI.	Interest income (line 40 + line 41)	39	98	160
XI.1.	Interest income from affiliated accounting entities (662A)	40	0	0
2.	Other interest income (662A)	41	98	160
XII.	Exchange rate gains (663)	42	3 123	23 561
XIII.	Gains on revaluation of securities and income from derivative transactions (664, 667)	43		0
XIV.	Other income from financial activities (668)	44		0
**	Expenses related to financial activities - total line 46 + line 47 + line 48 + line 49 + line 52 + line 53 + line 54	45	269 996	430 976
K.	Securities and shares sold (561)	46	0	0
L.	Expenses related to current financial assets (566)	47	0	0
M.	Value adjustments to financial assets (+/-) (565)	48		
N.	Interest expense (line 50 + line 51)	49	161 924	379 634

DIČ: 202027103

IČO: 35745916

Výkaz ziskov a strát Úč POD 2-01

Designation a	Text b	Line No. c	Actual data	
			Current accounting period	Preceding accounting period
			1	2
N.1.	Interest expenses related to affiliated accounting entities (562A)	50	161 924	379 634
2.	Other interest expenses (562A)	51		
O.	Exchange rate losses (563)	52	79 592	20 945
P.	Loss on revaluation of securities and expenses related to derivative transactions (564, 567)	53	0	0
Q.	Other expenses related to financial activities (568, 569)	54	28 480	30 397
***	Profit/loss from financial activities (+/-) (line 29 - line 45)	55	-266 775	-407 255
****	Profit/loss for the accounting period before tax (+/-) (line 27 + line 55)	56	66 542	461 680
R.	Income tax (line 58 + line 59)	57	71 334	-115 922
R.1.	Income tax - current (591, 595)	58	354 164	334 417
2.	Income tax - deferred (+/-) (592)	59	-282 830	-450 339
S.	Transfer of net profit/net loss shares to partners (+/- 596)	60	0	0
****	Profit/loss for the accounting period after tax (+/-) (line 56 - line 57 - line 60)	61	-4 792	577 602

This version of the accompanying financial statements is a translation from the original, which was prepared in Slovak, and all due care has been taken to ensure that it is an accurate representation. However, in interpreting information, views or opinions, the original language version of the financial statements takes precedence.

Notes Úč POD 3 - 01

**Notes
to the individual Financial Statements
as at 31 December 2014
(translation)**

in - Eurocent - euro

For the period from month year to month year

For the period from to

Date of establishment of the accounting entity

Financial statements

- ordinary
 - extraordinary
 - interim

Financial statements

- prepared
 - approved

IČO

DIČ

SK NACE

Legal name (designation) of the accounting entity

Registered office of the accounting entity

Street

Number

Zip code

Municipality


Telephone number

/

Fax number

/

E-mail

Prepared on: 07 January 2015	Approved on: 	Signature of the accounting entity's statutory body or a member of the accounting entity's statutory body or the signature of a sole trader who is the accounting entity. 
-------------------------------------	----------------------	---

A. GENERAL INFORMATION

Entity name and registered office of the Company

ECCO Slovakia, a.s.
Dúbravca 6103/6
036 01 Martin

ECCO Slovakia, a.s. ("the Company") was established on March 30, 1998 and was registered in the Commercial Register on May 12, 1998 (Commercial Register of the District Court Bratislava I in Bratislava, Section Sa, file 1736/B and from July 26, 1999 registered in the Commercial Register of the District Court Žilina, Section Sa, file 10203/L). The identification number of the Company (IČO) is 35 745 916.

On October 8, 2003 the Company changed its name from Ecco Slovakia, a.s. to ECCO Slovakia, a.s.

Principal activities

- production of shoes
- wholesale of shoes and related accessories
- wholesale in accordance with a trade license
- retail sales in accordance with a trade license
- warehousing with the exception of public warehousing services
- customs declarations
- packaging services
- renting of property
- accounting services

Average number of employees

Information about numbers of employees for annual period and previous period are in following table:

	2014	2013
Average recalculated number of employees	1 208	1 193
Number of employees as at the balance sheet date	1 176	1 209
of which are managers	26	24

Unlimited liability data

The company is not unlimited liable partner in other companies in accordance with section 56.5 of the Commercial Code.

Legal reason for the preparation of the Financial Statements

The Annual Financial Statements of the Company for the year ended December 31, 2014 have been prepared in accordance with section 17.6 of the Slovak Act No. 431/2002 on Accounting, for the accounting period from January 1, 2014 to December 31, 2014.

Date of approval of the Financial Statements for the preceding accounting period

The Financial Statements of the Company for the year ended December 31, 2013 and the decision regarding the profit allocation were approved by the General Meeting of the Company held on April 04, 2014.

Publication of the Financial Statements for the previous accounting period

The Financial Statements of the Company as at 31 December 2013 including the auditor's report on the audit of the financial statements as at 31 December 2013 and the annual report including the supplement auditor's report on the audit of the compliance of the annual report with the financial statements were filed in the Register of Financial Statements on 29 March 2014 and 01 May 2014 respectively.

Auditor's authorization

General meeting held on April 04, 2014 approved company Ernst & Young Slovakia, spol. s r. o., Hodžovo námestie 1A, Bratislava as auditor for authorisation of financial statements for accounting period beginning at January 1, 2014 and ended at December 31, 2014.

B. INFORMATION ABOUT THE ACCOUNTING ENTITY'S BODIES

Board of Directors

Peter Roysky, chairman (from 01.12.2014)
Ing. Jindřich Salajka, chairman (to 30.11.2014)
Bjarne Normann Madsen, vicechairman (from 18.10.2013)
Silvia Kurhajcová, member (from 31.10.2006)
Richard Cesar, member (from 23.03.2013)
Dušan Kopiar - member (from 30.04.2014)
Peter Lieskovský – member (to 29.04.2014)

Supervisory Board

Flemming Larsen (from 12.02.2013)
Morten Bay Jensen (from 12.02.2013)
Gary Philip Smale (from 12.02.2013)
Gerd Rahbek Clemmensen (from 09.10.2009)

C. INFORMATION ABOUT THE SHAREHOLDERS OF THE ACCOUNTING ENTITY

The shareholders of the Company until December 31, 2014

The registered share capital of the Company is EUR 7,634,620.

The parent company ECCO Sko A/S, Industrivej 5, DK-6261 Bredebro, Denmark as the Company sole owner has 100 % share of the registered capital, which represents EUR 7,634,620.

Shareholder	Interest in share capital		Voting rights in % d	Different interest on other items of equity than interest on share capital in % e
	in absolute terms b	in % c		
a	b	c	d	e
ECCO Sko A/S, Industrivej 5, DK-6261 Bredebro	7 634 620	100	100	-
Total	7 634 620	100	100	-

D. INFORMATION ABOUT THE CONTROLLING PARTIES

The Company is consolidated into the financial statements of the parent company, ECCO Sko A/S, Industrivej 5, DK-6261 Bredebro, Denmark. The consolidated financial statements are available at the registered office of the parent company or at the registered office of ECCO Slovakia, a.s., Martin. The Company does not own any shares of other companies and is not a general partner in any company.

E. INFORMATION ABOUT ACCOUNTING PRINCIPLES AND ACCOUNTING POLICIES

Basis of preparation

The financial statements were prepared using the going concern assumption that the Company will continue in operation for the foreseeable future.

The accounting policies and general accounting principles have been consistently applied. The structure of both the balance sheet and profit and loss account changed as at 31 December 2014. The change required the reclassification of items included within them in the previous reporting period, to satisfy the new format.

The change has no effect on profit for the current accounting period or the results of previous years.

The Company has not made any corrections of significant errors of previous accounting periods in the accounting period 2014.

Non-current intangible assets and property, plant and equipment

Purchased non-current assets are valued at their acquisition cost, which consists of the price at which an asset has been acquired plus costs related to the acquisition (customs duty, transport, assembling costs, insurance etc.)

The acquisition cost of property, plant and equipment does not include borrowing costs or realized exchange rate differences, which arose before the item of property, plant and equipment was put into use.

The acquisition cost of non-current intangible assets does not include borrowing costs, which arose before the non-current intangible assets were put into use.

Self-constructed non-current assets are valued at their conversion cost. Conversion cost includes all direct costs incurred during production or other activities and indirect costs related to production or other activities.

Method for calculating depreciation

Depreciation is recorded monthly according to the policies of the parent company.

Amortization of non-current intangible assets is based on the expected useful lives of the assets with the parent company's directions. Amortization commences on the first day of the month following the date the non-current asset was put into use. Low-value non-current intangible assets with an acquisition cost (or conversion cost) of EUR 2,400 or less are written off when the asset is put into use.

Estimated useful life, depreciation method, and depreciation rate are described in the table below:

	<i>Useful life in years</i>	<i>Depreciation method</i>	<i>Annual rate of depreciation in %</i>
<i>Software</i>	3	<i>straight-line</i>	33,3
<i>Valuable rights (licenses)</i>	5	<i>straight-line</i>	20

Depreciation of property, plant and equipment is based on the expected useful lives of the assets with parent company directions. Depreciation commences on the first day of the month following the date the asset was put into use. Low-value non-current tangible assets with an acquisition cost (or conversion cost) of EUR 1,700 or less are written off when the asset is put into use. Land is not depreciated.

Estimated useful life, depreciation method, and depreciation rate are described in the table below:

	<i>Useful life in years</i>	<i>Depreciation method</i>	<i>Annual rate of depreciation in %</i>
<i>Buildings</i>	20	<i>straight-line</i>	5
<i>Machinery and equipment</i>	5 - 10	<i>straight-line</i>	20 - 10
<i>Vehicles</i>	5	<i>straight-line</i>	20

Inventory

Purchased inventory of uppers are valued using standard prices which includes the purchase price and transport costs and are adjusted for variances from the actual purchase price.

Purchased inventories of overhead material and spare parts are valued at their average price.

Inventories produced by the Company are stated at the Company's own costs:

- direct material valued at standard prices multiplied by consumption according to the bill of material (BOM),
- standard transport costs according to valid rules,
- direct labor costs (standard minutes x standard minute value according valid rules)
- production overheads for one product in percentage, based on actual overhead costs incurred in previous years.

Work in process is valued as follows:

- direct material valued at standard prices multiplied by consumption according to the bill of material (BOM),
- standard transport costs according valid rules,
- direct labor costs (standard minutes x standard minute value according valid rules)
- production overhead for one product in percentage, based on actual overhead costs incurred in previous years.

Costs incurred in connection with acquisition (customs duty, transport, insurance, commissions, discount allowance etc.) are accounted for on a separate analytical account. Borrowing costs are not capitalized.

Variances:

1. difference between standard price and actual purchase price
2. exchange rate difference between standard price and invoiced price
3. additional purchase costs

Additional purchase costs, as well as purchase price variances, were charged to analytical account 112. They were discharged to the profit and loss account based on a monthly coefficient “k”, calculated as follows:

$$k = \frac{\text{Cr 112}}{\text{OB 112} + \text{Dr 112}} \quad \begin{array}{l} \text{Cr 112} = \text{credit side of acc. 112} \\ \text{Dr 112} = \text{debit side of acc. 112} \\ \text{OB 112} = \text{opening balance of acc. 112} \end{array}$$

Inventories are valued at lower of: standard price plus price difference or net realizable value. Net realizable value is the estimated selling price less the estimated costs of completion and the estimated costs necessary to make the sale.

Inventory is written down for any impairment of value.

Receivables

Receivables are valued at their nominal value except for: assigned receivables and receivables acquired via a contribution to share capital which are valued at their acquisition cost, including costs related to the acquisition. Receivables are decreased by the write-downs for any amounts expected to be irrecoverable.

Cash, stamps and vouchers

Cash, stamps and vouchers in EUR are stated at their nominal value. Transactions in foreign currency are valued at the European Central Bank or National Bank of Slovakia exchange rate on the foregoing date of the accounting transaction and bank accounts and cash balances are revalued at the European Central Bank or National Bank of Slovakia announced exchange rate on the date of the financial statements.

Prepaid expenses and accrued income

Prepaid expenses and accrued income are presented in accordance with the matching principle in terms of substance and time.

Provisions

Provisions are liabilities of uncertain timing or amount. Provisions are created to cover known risks or losses from business activities. They are valued at the expected amount of the liability.

Liabilities

Liabilities are valued at their nominal value. Assumed liabilities are valued at their acquisition cost at the date of receipt. If reconciliation procedures reveal that the actual amount of liabilities differs from the amount recorded in the accounting books, the actual amount shall be used to value these liabilities in the accounting books and financial statements.

Deferred taxes

Deferred taxes (deferred tax assets and deferred tax liabilities) relate to the following:

- temporary differences between the carrying value of assets and the carrying value of liabilities presented in the Balance Sheet and their tax base;
- tax losses which are possible to carry forward to future periods, being understood as the possibility of deducting these tax losses from the tax base in the future;
- unused tax deductions and other tax claims, which are possible to carry forward to future periods.

Accrued expenses and deferred revenues

Accrued expenses and deferred revenues are presented in accordance with the matching principle in terms of substance and time.

Leasing (Operating leases)

Assets leased through operating leases are presented by the owner, not by the lessee.

Foreign currency

Assets and liabilities denominated in foreign currency are translated to Euro as at the date of the accounting transaction by the reference exchange rate determined and declared by the European Central Bank or National Bank of Slovakia as at the date preceding the date of the accounting transaction.

An increase in a foreign currency purchased with euro currency is valued according to the reference exchange rate on the trade date.

In case of a decrease in the same foreign currency in cash or in a foreign exchange account is using the way when the first price increase in the valuation of foreign currency in the euro is used as the first price decline in the valuation of foreign currency in euros.

Assets and liabilities denominated in a foreign currency (except for advance payments made and advance payments received) are translated to Euro at the Balance Sheet date according to the reference exchange rate determined and declared by the European Central Bank or the National Bank of Slovakia as at the Balance Sheet date, and are recorded with an impact on profit or loss.

Advance payments made and advance payments received in foreign currencies to or from bank account maintained in this currency are translated to Euro as at the date of the accounting transaction by the reference exchange rate determined and declared by the European Central Bank or the National Bank of Slovakia as at the date of accounting transaction. Advance payments are not translated to Euro as of the Balance Sheet date.

Advance payments made and advance payments received in a foreign currency to or from bank account maintained in Euro are translated to Euro by the exchange rate for which these values were purchased or sold.

Revenue

Revenue from own work and merchandise is recorded net of value added tax. Revenue is also reduced by discounts and reductions (quick payment discounts, bonuses, rebates, and credit notes etc.), irrespective of whether a customer was entitled to a discount in advance or whether a discount was agreed subsequently.

F. INFORMATION ABOUT DATA ON THE ASSET SIDE OF THE BALANCE SHEET

Non-current intangible assets and property, plant and equipment

Information about the movements of non-current intangible assets and property, plant and equipment from January 1, 2014 to December 31, 2014 and from January 1, 2013 to December 31, 2013 are shown in the table on pages 11 -14.

Assets of the Company are insured in accordance with the ECCO group rules:

Generali poisťovňa, a.s.

1. insurance contract no. 2400633397 from April 01, 2014.

The insurance is agreed for amount insured as follows:

- buildings	EUR	29,941,514
- machinery and equipment	EUR	28,573,392

2. insurance contract no. 2400613016 from March 18, 2014.

The insurance is agreed on liability for damage caused by:

- valid activities listed in extract of Commercial register,
- use or consumption of faulty products.

Insurance is agreed on amount EUR 1,343,285.

The annual insurance fee is EUR 1,887.

Insurance is agreed with participation in amount:

- EUR 6,716 – for every insurance event

As at December 31, 2013 and December 31, 2012 the Company does not have any pledged tangible and intangible assets in favour of other subjects.

ECCO Slovakia, a.s.

Summary of movements of non-current intangible assets

31.12.2014

Non-current intangible assets	Current accounting period							
	Capitalized development costs	Software	Valuable rights	Goodwill	Other non-current intangible assets	Acquisition of non-current intangible assets	Advance payments made for non-current intangible assets	Non-current intangible assets - total
a	b	c	d	e	f	g	h	i
Acquisition cost/conversion cost								
Opening balance	-	105 178	-	-	-	8 438	-	113 616
Increases	-	-	-	-	-	77 910	-	77 910
Decreases	-	-	-	-	-	-	-	-
Transfers	-	59 410	-	-	-	(41 338)	-	18 072
Closing balance	-	164 588	-	-	-	45 010	-	209 598
Accumulated depreciation								
Opening balance	-	99 688	-	-	-	-	-	99 688
Increases	-	15 325	-	-	-	-	-	15 325
Decreases	-	-	-	-	-	-	-	-
Transfers	-	-	-	-	-	-	-	-
Closing balance	-	115 013	-	-	-	-	-	115 013
Value adjustments								
Opening balance	-	-	-	-	-	-	-	-
Increases	-	-	-	-	-	-	-	-
Decreases	-	-	-	-	-	-	-	-
Transfers	-	-	-	-	-	-	-	-
Closing balance	-	-	-	-	-	-	-	-
Carrying value								
Opening balance	-	5 490	-	-	-	8 438	-	13 928
Closing balance	-	49 575	-	-	-	45 010	-	94 585

ECCO Slovakia, a.s.

Summary of movements of non-current intangible assets

31.12.2013

Non-current intangible assets	Preceding accounting period							
	Capitalized development costs	Software	Valuable rights	Goodwill	Other non-current intangible assets	Acquisition of non-current intangible assets	Advance payments made for non-current intangible assets	Non-current intangible assets - total
a	b	c	d	e	f	g	h	i
Acquisition cost/conversion cost								
Opening balance	-	142 473	-	-	-	-	-	142 473
Increases	-	-	-	-	-	8 438	-	8 438
Decreases	-	37 295	-	-	-	-	-	37 295
Transfers	-	-	-	-	-	-	-	-
Closing balance	-	105 178	-	-	-	8 438	-	113 616
Accumulated depreciation								
Opening balance	-	132 732	-	-	-	-	-	132 732
Increases	-	4 251	-	-	-	-	-	4 251
Decreases	-	37 295	-	-	-	-	-	37 295
Transfers	-	-	-	-	-	-	-	-
Closing balance	-	99 688	-	-	-	-	-	99 688
Value adjustments								
Opening balance	-	-	-	-	-	-	-	-
Increases	-	-	-	-	-	-	-	-
Decreases	-	-	-	-	-	-	-	-
Transfers	-	-	-	-	-	-	-	-
Closing balance	-	-	-	-	-	-	-	-
Carrying value								
Opening balance	-	9 741	-	-	-	-	-	9 741
Closing balance	-	5 490	-	-	-	8 438	-	13 928

ECCO Slovakia, a.s.

Summary of movements of property, plant and equipment

31.12.2014

Property, plant and equipment	Current accounting period								Property, plant and equipment - total
	Land	Structures	Individual movable assets and sets of movable assets	Perennial crops	Livestock	Other property, plant and equipment	Acquisition of property, plant and equipment	Advance payments made for property, plant and equipment	
a	b	c	d	e	f	g	h	i	j
Acquisition cost/conversion cost									
Opening balance	2 821	17 413 088	20 325 707	-	-	-	958 026	207 471	38 907 113
Increases	-	-	-	-	-	-	1 706 130	-	1 706 130
Decreases	-	-	600 595	-	-	-	-	-	600 595
Transfers	-	109 431	2 089 208	-	-	-	(1 991 168)	(207 471)	-
Closing balance	2 821	17 522 519	21 814 320	-	-	-	672 988	-	40 012 648
Accumulated depreciation									
Opening balance	-	10 394 934	17 873 940	-	-	-	-	-	28 268 874
Increases	-	882 546	955 487	-	-	-	-	-	1 838 033
Decreases	-	-	208 613	-	-	-	-	-	208 613
Transfers	-	-	-	-	-	-	-	-	-
Closing balance	-	11 277 480	18 620 814	-	-	-	-	-	29 898 294
Value adjustments									
Opening balance	-	-	-	-	-	-	-	-	-
Increases	-	-	-	-	-	-	-	-	-
Decreases	-	-	-	-	-	-	-	-	-
Transfers	-	-	-	-	-	-	-	-	-
Closing balance	-	-	-	-	-	-	-	-	-
Carrying value									
Opening balance	2 821	7 018 154	2 451 767	-	-	-	958 026	207 471	10 638 239
Closing balance	2 821	6 245 039	3 193 506	-	-	-	672 988	-	10 114 354

ECCO Slovakia, a.s.

Summary of movements of property, plant and equipment

31.12.2013

Property, plant and equipment	Preceding accounting period								
	Land	Structures	Individual movable assets and sets of movable assets	Perennial crops	Livestock	Other property, plant and equipment	Acquisition of property, plant and equipment	Advance payments made for property, plant and equipment	Property, plant and equipment - total
a	b	c	d	e	f	g	h	i	j
Acquisition cost/conversion cost									
Opening balance	2 821	17 413 088	23 488 548	-	-	-	306 694	214 507	41 425 658
Increases	-	-	594 406	-	-	-	958 026	207 471	1 759 903
Decreases	-	-	4 278 448	-	-	-	-	-	4 278 448
Transfers	-	-	521 201	-	-	-	(306 694)	(214 507)	-
Closing balance	2 821	17 413 088	20 325 707	-	-	-	958 026	207 471	38 907 113
Accumulated depreciation									
Opening balance	-	9 518 278	18 426 052	-	-	-	-	-	27 944 330
Increases	-	876 656	894 714	-	-	-	-	-	1 771 370
Decreases	-	-	1 446 826	-	-	-	-	-	1 446 826
Transfers	-	-	-	-	-	-	-	-	-
Closing balance	-	10 394 934	17 873 940	-	-	-	-	-	28 268 874
Value adjustments									
Opening balance	-	-	-	-	-	-	-	-	-
Increases	-	-	-	-	-	-	-	-	-
Decreases	-	-	-	-	-	-	-	-	-
Transfers	-	-	-	-	-	-	-	-	-
Closing balance	-	-	-	-	-	-	-	-	-
Carrying value									
Opening balance	2 821	7 894 810	5 062 496	-	-	-	306 694	214 507	13 481 328
Closing balance	2 821	7 018 154	2 451 767	-	-	-	958 026	207 471	10 638 239

Inventories

The movements in provisions of inventories are presented below:

Inventory	Current accounting period (2014)				
	Value adjustment as at 1 Jan 2014	Creation of value adjustment	Release of value adjustment due to cease of justification	Release of value adjustment in relation with the disposal of the asset from the accounting books	Value adjustment as at 31 Dec 2014
a	b	c	d	e	f
Materials	816 688	222 308	593 905	-	445 091
Work in progress and semi-finished products	-	-	-	-	-
Finished goods	178 655	164 045	226 034	-	116 666
Animals	-	-	-	-	-
Merchandise	-	-	-	-	-
Real estate for sale	-	-	-	-	-
Advance payments made for inventory	-	-	-	-	-
Total inventory	995 343	386 353	819 939	-	561 757

In compliance with the prudence principle in accounting, the Company created provisions to material and finished goods in 2014. The provision to finished goods was created for second quality goods due to lower sales price in comparison with the cost price and to goods older than 2 seasons on store as follows:

- older than 2 seasons in amount 20%
- older than 4 seasons in amount 40%
- older than 5 seasons in amount 50%
- older than 6 seasons in amount 100%

Inventories are insured against stolen and loss caused by natural disaster for the amount EUR 18 137 381 (2013: EUR 18 250 938).

At December 31, 2014 and December 31, 2013 the Company does not have any pledged inventory in favour of other subjects.

Receivables

As at December 31, 2014 Company has not created any provision to trade receivables.

Majority of the overdue trade receivables are from ECCO group companies.

The aging structure of the receivables for the current accounting period is as follows:

Receivables as at 31 December 2014	Due	Overdue	Total receivables
a	b	c	d
Non-current receivables			
Trade receivables	-	-	-
Receivables from a subsidiary and a parent	-	-	-
Other intercompany receivables	-	-	-
Receivables from participants, members and association	-	-	-
Other receivables	-	-	-
Total non-current receivables	-	-	-
Current receivables			
Trade receivables	5 056 377	(16 016)	5 040 361
Receivables from a subsidiary and a parent	-	-	-
Other intercompany receivables	-	-	-
Receivables from participants, members and association	-	-	-
Social security	-	-	-
Tax assets and subsidies	658 203	-	658 203
Other receivables	-	-	-
Total current receivables	5 714 580	(16 016)	5 698 564

The ageing structure of receivables for the preceding accounting period is as follows:

Receivables as at 31 December 2013	Due	Overdue	Total receivables
a	b	c	d
Non-current receivables			
Trade receivables	-	-	-
Receivables from a subsidiary and a parent	-	-	-
Other intercompany receivables	-	-	-
Receivables from participants, members and association	-	-	-
Other receivables	-	-	-
Total non-current receivables	-	-	-
Current receivables			
Trade receivables	8 267 308	19 156	8 286 464
Receivables from a subsidiary and a parent	-	-	-
Other intercompany receivables	-	-	-
Receivables from participants, members and association	-	-	-
Social security	-	-	-
Tax assets and subsidies	268 773	-	268 773
Other receivables	11 095	-	11 095
Total current receivables	8 547 176	19 156	8 566 332

At December 31, 2014 and December 31, 2013 the Company does not have any pledged receivables against other subjects.

Deferred tax receivable (account 481) is not part of the tables on aging structure of receivables for the current and preceding accounting period. Information on the deferred tax are presented in the following table.

Deferred tax assets

The Company recognized deferred tax asset in 2014, as the Company estimates that sufficient tax bases will be earned to utilize the balance.

Item designation	31 Dec 2014	31 Dec 2013
Temporary differences between the carrying value of assets and their tax base	(1 203 569)	(1 849 376)
– deductible	(1 203 569)	(1 849 376)
– taxable	-	-
Temporary differences between the carrying value of liabilities and their tax base	(2 129 024)	(197 623)
– deductible	(2 129 024)	(197 623)
– taxable	-	-
Tax loss carried forward for future periods	-	-
Possibility to claim unused tax deductions	-	-
Income tax rate (in %)	22	22
Deferred tax asset	(733 170)	(450 339)
Recognized deferred tax asset	(733 710)	(450 399)
Recorded as expense / (income)	(282 830)	(450 339)
Recorded in equity	-	-
Deferred tax liability	-	-
The change in deferred tax liability	-	-
Recorded as an expense	-	-
Recorded in equity	-	-
Other	-	-

Financial accounts

Cash on hand and bank accounts are presented in the financial accounts. The bank accounts are at the Company's full disposal.

Overview of items of financial accounts is shown in the following table:

	31 Dec 2014	31 Dec 2013
Cash on hand, stamps and vouchers	10 804	5 927
Current bank accounts	101 395	404 471
Term deposits	-	-
Cash in transit	-	-
Total	112 199	410 398

Accruals / deferrals

They include the following items:

	31 Dec 2014	31 Dec 2013
Prepaid expenses - short-term, out of it:	22 789	69 538
Transport	-	-
Claim orders	-	50 085
Other	22 789	19 453
Total	22 789	69 538

Prepaid expenses, consistent with the accounting law, include cash flow booked in 2014, which will be treated as costs in 2015.

G. INFORMATION ABOUT DATA ON THE LIABILITIES AND EQUITY SIDE OF THE BALANCE SHEET

Equity

Information on equity is provided in Parts P.

Provisions

Provisions for current accounting period are shown in the table below:

a	Current accounting period (2014)				Balance as at 31 Dec 2014 f
	Balance as at 1 Jan 2014 b	Creation c	Use d	Reversal e	
Long-term provisions	-	-	-	-	-
Short-term provisions, out of it:	711 016	2 612 360	711 016	-	2 612 360
Legal provisions short-term					
Vacation pay, including social security	332 696	362 452	332 696	-	362 452
Audit of financial statements and preparation of tax return	15 384	28 545	15 384	-	28 545
Other	141 760	92 339	141 760	-	92 339
Legal short-term provisions - total	489 840	483 336	489 840	-	483 336
Other provisions - short-term					
Employee bonuses	196 383	176 488	196 383	-	176 488
Provision for downsizing		1 952 536			1 952 536
Other	24 793	-	24 793	-	-
Other short-term provisions -	221 176	2 129 024	221 176	-	2 129 024

Provision for downsizing costs in 2015 was created and posted in 2014. The most important part of the reserve relates to severance payment.

Provisions for the previous accounting period are shown in the table below:

a	Preceding accounting period (2013)				Balance as at 31 Dec 2013 f
	Balance as at 1 Jan 2013 b	Creation c	Use d	Reversal e	
Long-term provisions	-	-	-	-	-
Short-term provisions, out of it:	637 257	711 016	572 257	65 000	711 016
Legal provisions short-term					
Vacation pay, including social security	275 882	332 696	275 882	-	332 696
Audit of financial statements and preparations of tax return	14 470	15 384	14 470	-	15 384
Other	161 618	141 760	161 618	-	141 760
Legal short-term provisions - total	451 970	489 840	451 970	-	489 840
Other provisions - short-term					
Employee bonuses	120 287	196 383	120 287	-	196 383
Other	65 000	24 793	-	65 000	24 793
Other short-term provisions - total	185 287	221 176	120 287	65 000	221 176

Liabilities

The structure of liabilities (except for bank loans) according to maturity are shown in the table below:

	31 Dec 2014	31 Dec 2013
Liabilities overdue	135 073	51 415
Liabilities due within 1 year	15 584 420	22 036 281
Total current liabilities	15 719 493	22 087 696
Liabilities due within 1-5 years	34 971	22 695
Liabilities due over 5 years	-	-
Total non-current liabilities	34 971	22 695

In 2009 the Company received overdraft from the parent company, ECCO Sko A/S, in the amount of: EUR 9,000,000 with an interest rate: 3M average rate LIBOR + 2%. In 2014, the overdraft was amended to EUR 15,000,000. While the balance at December 31, 2014 drawn was EUR 9,600,000 and unpaid interest EUR 33,471 (2013: drawn amount EUR 16,600,000 and unpaid interest EUR 88,077).

The structure of borrowings from the parent company is shown in the following table:

Item designation	Currency	Annual interest in %	Maturity	The amount of principal in currency as at 31 Dec 2014	The amount of principal in EUR as at 31 Dec 2014	The amount of principal in currency as at 31 Dec 2013
a	b	c	d		e	g
Long-term borrowings				-	-	-
		3M EURIB OR +				
Short-term borrowings	EUR	1,2%	2015	9 600 000	9 600 000	16 600 000
Short-term borrowings	EUR			-	-	-
Short-term borrowings - total				9 600 000	9 600 000	16 600 000
Total				9 600 000	9 600 000	16 600 000

Social fund

The creation and drawings from the social fund during the accounting period are presented in the table below:

According to the Act on Social Funds, a portion of the social fund must be created from expenses and a portion can be created from retained earnings. The Social fund is created to satisfy social, health, recreation and other needs of employees.

	31 Dec 2014	31 Dec 2013
Opening balance of social fund	22 695	40 237
Creation of social fund against expenses	74 497	74 063
Creation of social fund from profit	-	-
Other creation of social fund	-	-
<i>Total creation of social fund</i>	<i>74 497</i>	<i>74 063</i>
<i>Drawing of social fund</i>	<i>62 221</i>	<i>91 605</i>
Closing balance of social fund	<u>34 971</u>	<u>22 695</u>

Bank loans

The bank overdraft facility provided by Tatra banka, a.s. in the amount of 1,500,000 EUR has a maturity date of October 31, 2015. The overdraft was provided for following purposes:

- a) bank guarantee – custom, to Custom Office Žilina with unlimited validity in the amount of 1,500,000 EUR

A Letter of comfort for the loan has been provided by the parent company ECCO Sko A/S, Denmark.

As at December 31, 2014 and December 31, 2013 the Company has not drawn any funds from the overdraft.

H. INFORMATION ABOUT INCOME

Revenue from own work and merchandise

Revenue from own work and merchandise according to the individual segments i.e. types of products and services and the main territories, are presented in the table below:

Territory	Shoes		Services		Total	
	2014	2013	2014	2013	2014	2013
a	b	c	f	g		
Denmark	75 356 783	87 447 807	4 981	30 000	75 361 764	87 477 807
Slovakia	6 272		34 633	41 332	40 905	41 332
Portugal	5 473			72	5 473	72
India	2 846		2 394		5 240	0
Czech Rep.			4 800	1 692	4 800	1 692
Netherlands				12 943	0	12 943
Others			5 861	1 250	5 861	1 250
Total	75 371 374	87 447 807	52 669	87 289	75 424 043	87 535 096

Changes in internal inventory

The change in internal inventory presented in the income statement represents the increase of EUR 590,706 (2013: decrease in the amount of EUR 92,000). According to the balance sheet, the increase amounts to EUR 660,772 (2013: decrease in the amount of EUR 153,544), as shown in the table below:

	2014	2013		Change	
	Closing balance	Closing balance	Opening balance	2013	2012
a	b	c	d	e	f
Work in progress and semi-finished products	188 007	301 504	80 156	(113 497)	221 348
Finished goods	9 608 046	8 833 777	9 208 669	774 269	(374 892)
Animals	-	-	-	-	-
Total	<u>9 796 053</u>	<u>9 135 281</u>	<u>9 288 825</u>	<u>660 772</u>	<u>(153 544)</u>
Overconsumption and shortages and damages					8 032
Representation					2 755
Change of a value adjustment				(61 989)	38 728
Other				(8 077)	12 029
Change of internal inventory in the income statement				<u>590 706</u>	<u>(92 000)</u>

Capitalized costs, other operating income, financial income and extraordinary income

Overview of capitalized costs, other operating income, financial income and extraordinary income is presented in the table below:

	2014	2013
Significant items of capitalized costs, out of it:	33 753	45 003
Self-constructed property, plant and equipment	-	-
Other	33 753	45 003
Other significant items of other operating income, out of it:	83 261	77 852
Other - surpluses	57 877	77 852
Financial income, out of it:	3 221	23 721
<i>Exchange rate gains, out of it:</i>	<i>3 123</i>	<i>23 561</i>
Exchange rate gains as at the balance sheet date	1 996	1 385
<i>Other significant items of financial income, out of it:</i>	<i>98</i>	<i>160</i>
Interest income	98	160
Other financial income	-	-
Income items of exceptional size or incidence, out of it:	-	-
Claims paid by insurance company (natural disaster)	-	-

The item Other capitalized cost involves extra work for repair uppers on stock. Other item in other operating income includes inventory surpluses.

Net turnover

The net turnover of the Company for the purpose of determination of obligation to have financial statements audited by an auditor [Article 19 (1a) of the Act on Accounting] is shown in the table below:

	2014	2013
Revenues from own products	75 371 374	87 447 808
Revenues from services provided	52 669	87 289
Revenues from merchandise		-
Revenues from construction contracts		-
Revenues from construction of real estates		-
Other income related to ordinary activities	1 373 328	3 870 902
Total net turnover	<u>76 797 371</u>	<u>91 405 999</u>

I. INFORMATION ABOUT EXPENSES

Costs of services, other operating services, financial and extraordinary expenses

Costs of services provided are presented in the table below:

	2014	2013
Costs of services provided	1 808 637	1 815 753
<i>Costs related to auditor, audit company, out of it:</i>	<i>34 275</i>	<i>45 744</i>
Audit of the individual financial statements	25 590	34 600
Other assurance audit services		-
Related audit services	3 325	2 144
Tax consulting	5 000	9 000
Other non-audit services		-
 <i>Other significant items of costs of services provided, out of it:</i>	 <i>1 774 362</i>	 <i>1 770 009</i>
Repair and maintenance	199 680	158 321
Travel expenses	197 327	176 005
IT cost	275 176	247 878
Cleaning	96 137	86 957
Transport	23 655	27 891
Transport of shoes	9 658	56 908
Rent	34 265	39 880
Training	141 755	121 254
Legal, financial and other consulting	251 874	368 739
Postal and telephone expenses	36 658	58 752
Representaton expenses	70 593	152 528
Personal leasing	272 409	78 943
Other	165 175	195 953
 Other significant items of other operating expenses, out of it:	 762 839	 656 198
Shortages and damages	477 583	525 150
Gifts	16 673	2 755
Insurance	131 089	110 765
Other	137 494	17 528
 Financial expenses	 269 996	 430 976
<i>Exchange rate losses:</i>	<i>79 592</i>	<i>20 945</i>
Exchange rate losses as at the balance sheet date	15 556	119
<i>Other significant items of financial expenses, out of it:</i>	<i>190 404</i>	<i>410 031</i>
Interest expense	161 924	379 634
Bank charges	28 480	30 397
 Income items of exceptional size or incidence, out of it:	 -	 -
Claims paid by insurance company (natural disaster)		

J. INFORMATION ABOUT INCOME TAXES

A reconciliation of the effective tax rate is shown in the table below:

a	2014			2013		
	Tax base b	Tax c	Tax in % d	Tax base e	Tax f	Tax in % g
Profit (loss) before tax	66 541		100,00 %	461 680		100,00 %
At theoretical tax rate		14 639	22,00 %		106 186	23,00 %
Tax non-deductible expenses	2 460 641	541 341	813,55 %	1 200 522	276 120	59,81 %
Income not subject to tax	(855 824)	(188 281)	(282,95)%	(246 733)	(56 749)	(12,29)%
Effect of deferred tax asset not recognized			0,00 %			0,00 %
Tax losses claimed during the period			0,00 %			0,00 %
Change of the income tax rate			0,00 %			0,00 %
Others withholding tax on interest and additional tax		(13 535)	(20,34)%		8 860	1,92 %
Total	<u>1 671 358</u>	<u>354 164</u>	<u>532,25 %</u>	<u>1 415 469</u>	<u>334 417</u>	<u>72,43 %</u>
Current tax		<u>354 164</u>	<u>532,25 %</u>		<u>334 417</u>	<u>72,43 %</u>
Deferred tax		<u>(282 830)</u>	<u>(425,05)%</u>		<u>(450 339)</u>	<u>(676,78)%</u>
Total reported tax		<u>71 334</u>	<u>107,20 %</u>		<u>(115 922)</u>	<u>(604,35)%</u>

Deferred tax

Other information about deferred taxes:

	2014	2013
Total deferred tax asset recorded as or expense during the current accounting period arising from the change of the income tax rate		20 541
Total deferred tax liability recorded as an expense or income during the current accounting period arising from the change of the income tax rate	-	-
Total deferred tax assets recognized in the current accounting period with respect to tax loss carry-forward, unused tax deductions and other tax claims, and temporary differences from previous accounting periods with respect to which a deferred tax asset was not recognized in the previous accounting periods		292 582
Total deferred tax liability arising from the part of a deferred tax asset not recognized in the current accounting period, which was recognized in previous accounting periods	-	-
Total tax losses carried forward, unused tax deductions and other tax claims and deductible temporary differences with respect to which a deferred tax asset was not recognized		
Deferred tax related to items recorded directly to equity accounts without being recorded in expense and income accounts	-	-

K. INFORMATION ABOUT DATA IN OFF-BALANCE SHEET ACCOUNTS

Leased and leasehold property

The Company rents equipment for footwear testing, a Centrifuge and a Dryer. The rental contract is concluded for a certain period, which is prolonged every 3 months according to the needs of the Company. The rental fee is EUR 178.95 per month.

To ensure a continuous production process, the Company is using free of charge machines, lasts and molds, which are the property of the parent company ECCO Sko A/S, Denmark.

The Company has rented houses and flats, in which foreign employees are accommodated. The rental agreements are concluded for both specified and unspecified periods with the possibility of cancellation. The contractual rental fees are deducted from the salaries of the respective employees.

A contract with Slovak Railways has been signed regarding the rental of land for access to the property of ECCO Slovakia. The rental contract is concluded for an unlimited period. The rental fee is EUR 757 per year.

A contract with TransCargo A/S has been signed regarding the rental of non-residential premises(offices) for access to the property of ECCO Slovakia. The rental contract is concluded for an unlimited period. The rental fee is EUR 120 per year.

Off-balance sheet accounts

There were no off-balance sheet items in years 2014 and 2013.

L. INFORMATION ON OFF-BALANCE SHEET ASSETS AND OFF-BALANCE SHEET LIABILITIES

Contingent liabilities

Many parts of Slovak tax legislation remain untested and there is uncertainty about the interpretation that the tax authorities may apply in a number of areas. The effect of this uncertainty cannot be quantified and will only be resolved as legislative precedents are set or when the official interpretations of the authorities are available.

M. INFORMATION ON THE MEMBERS OF THE BOARD OF DIRECTORS AND SUPERVISORY BOARD

No payments were made to the statutory bodies and to the board of directors of the Company, for their activities during the accounting period.

N. INFORMATION ON THE ACCOUNTING ENTITY'S TRANSACTIONS WITH RELATED PARTIES

The Company has not carried out such transactions with related parties that have not been concluded under normal market conditions.

Related party	Value of transactions	
	2014	2013
a) transactions with the parent company:		
a1) purchase of material and spare parts	34 187	98 013
- <i>out of it: realized transactions</i>		
a2) purchase of assets	840 596	168 409
- <i>out of it: realized transactions</i>		
a3) purchase of services	395 971	375 452
- <i>out of it: realized transactions</i>		
a4) sale of shoes and material	75 365 916	87 428 480
- <i>out of it: realized transactions</i>		
a5) sale of assets	370 950	1 616 394
- <i>out of it: realized transactions</i>		
a6) sale of services	4 981	30 000
- <i>out of it: realized transactions</i>		
a7) receipt of a short-term interest bearing loan		
a8) interest paid on the received long-term loan referred in point a7)	161 924	379 634
a9) repayment of a short-term interest bearing loan		
b) transactions with the subsidiaries:		
c) transactions with sister companies:		
c1) purchase of material and spare parts	6 015 585	16 029 690
c2) purchase of assets		
c3) purchase of services	233	131 365
c4) sale of shoes and material	234 010	458 110
c5) sale of assets		1 218 820
c6) sale of services	46 814	51 436
d) transactions with joint ventures:		
e) transactions with associated companies:		

Selected assets and liabilities arising from related-party transactions are presented in the table below:

	31 Dec 2014	31 Dec 2013
Trade receivables	4 943 489	8 168 787
Other intercompany receivables	-	-
Total assets	<u>4 943 489</u>	<u>8 168 787</u>
Other non-current liabilities (long-term interest-bearing loan)	9 633 471	16 688 077
Trade liabilities	471 564	981 294
Total liabilities	<u>10 105 035</u>	<u>17 669 371</u>

O. INFORMATION ON EVENTS OCCURRING BETWEEN THE BALANCE SHEET DATE AND THE DATE OF PREPARATION OF FINANCIAL STATEMENTS

No events with a material impact on the true and fair presentation of facts subject to the bookkeeping occurred after December 31, 2014.

P. INFORMATION ON EQUITY

The movements of equity during the accounting period 2014 are presented in the table below:

a	Current accounting period				Balance as at 31 Dec 2014 f
	Balance as at 1 Jan 2014 b	Additions c	Disposals d	Transfers e	
Share capital	7 634 620	-	-	-	7 634 620
Own shares and own ownership interests	-	-	-	-	-
Change in share capital	-	-	-	-	-
Receivables related to unpaid share capital	-	-	-	-	-
Share premium	-	-	-	-	-
Other capital funds	111 010	-	-	-	111 010
Legal reserve fund (Non-distributable fund) from capital contributions	1 526 920	-	-	-	1 526 920
Differences from revaluation of assets and liabilities	-	-	-	-	-
Investment revaluation reserve	-	-	-	-	-
Differences from revaluation in the event of merger, amalgamation into a separate	-	-	-	-	-
Legal reserve fund	-	-	-	-	-
Non-distributable fund	-	-	-	-	-
Statutory funds and other funds	66	-	-	-	66
Retained earnings from previous years	3 221 408	-	-	577 602	3 799 011
Accumulated losses from previous years	-	-	-	-	-
Net profit (loss) of the current accounting period	577 602	(4 792)	-	(577 602)	(4 792)
Dividends paid	-	-	-	-	-
Other equity items	-	-	-	-	-
Account 491 - Equity of sole trader	-	-	-	-	-
Total	13 071 626	(4 792)	-	-	13 066 835

During the accounting period, share capital did not change.

The movements of equity during the accounting period 2013 are presented in the table below:

	Preceding accounting period 2013				
	Balance as at 1 Jan 2013	Additions	Disposals	Transfers	Balance as at 31 Dec 2013
a	b	c	d	e	f
Share capital	7 634 620	-	-	-	7 634 620
Own shares and own ownership interests	-	-	-	-	-
Change in share capital	-	-	-	-	-
Receivables related to unpaid share capital	-	-	-	-	-
Share premium	-	-	-	-	-
Other capital funds	111 010	-	-	-	111 010
Legal reserve fund (Non-distributable fund) from capital contributions	1 526 920	-	-	-	1 526 920
Differences from revaluation of assets and liabilities	-	-	-	-	-
Investment revaluation reserve	-	-	-	-	-
Differences from revaluation in the event of merger, amalgamation into a separate	-	-	-	-	-
Legal reserve fund Non-distributable fund	-	-	-	-	-
Statutory funds and other funds	66	-	-	1 495 523	1 495 589
Retained earnings from previous years	1 725 885	-	-	-	1 725 885
Accumulated losses from previous years	-	-	-	-	-
Net profit (loss) of the current accounting period	1 495 523	577 602	-	(1 495 523)	577 602
Dividends paid	-	-	-	-	-
Other equity items	-	-	-	-	-
Account 491 - Equity of sole trader	-	-	-	-	-
Total	12 494 024	577 602	-	-	13 071 626

The share capital of the Company in the amount of EUR 7,634,620 (31 December 2013: EUR 7,634,620) consists of:

- 230 ordinary shares with the nominal value of EUR 33,194; shares have form of registered book-entry shares (as at 31 December 2013: 230 ordinary shares with the nominal value of EUR 33,194),

All shares were fully paid.

Holder of shares have right to dividends according to the decision of the general meeting and they have rights to vote. Each EUR 33,194 represents one vote.

The basic loss was in the amount of EUR 21 per one ordinary share as at 31 December 2014 (as at 31 December 2013: profit EUR 2,511 per one ordinary share).

Profit for 2013 was distributed as follows:

	2013
Accounting profit	577 602
<hr/>	
Distribution of the accounting profit	2014
Contribution to legal reserve fund	-
Contribution to statutory and other funds	-
Contribution to the social fund	-
Contribution for the purpose of increasing share capital	-
Settlement of losses of previous periods	-
Transfer to retained earnings	577 602
Payment of dividends to owners, members	-
Other	-
Total	<u>577 602</u>

A decision regarding the loss allocation from 2014 of EUR -4,792 will be made by the General assembly. The Statutory body of the Company has made the following proposal:

- EUR 4,792 transfer to Retained losses from previous years

No mandatory contribution to the legal reserve fund is required as the legal reserve fund has already attained the maximum limit stipulated in the legislation and the Memorandum of Association.

Q. CASH FLOW STATEMENT FOR THE YEAR ENDED 31 DECEMBER 2014

	2014	2013
Cash flows from operating activities		
Cash generated from operations	1 442 533	(497 896)
Interest paid	(161 924)	(291 557)
Interest received	98	160
Income tax paid	(175 758)	45 214
Dividends paid		
Cash flow before extraordinary items	1 104 949	(744 079)
Proceeds relating to extraordinary items		
Net cash inflow from operating activities	1 104 949	(744 079)
Cash flows from investing activities		
Purchase of non-current assets	-	-
Proceeds from sale of non-current assets	380 891	2 853 349
Purchase of investments	(1 784 039)	(1 768 342)
Net cash (outflow) from investing activities	(1 403 148)	1 085 007
Cash flows from financing activities		
Proceeds from issuance of share capital		
Decrease of founds		
Proceeds from loans		
Repayment of non-current liabilities		
Repayment of received loans		
Net cash (outflow)/inflow from financing activities	-	-
Net (decrease)/ increase in cash and cash equivalents	(298 199)	340 928
Cash and cash equivalents at the beginning of year	410 398	69 470
Cash and cash equivalents at the end of year	112 199	410 398

	2014	2013
Net profit (before interest, tax and extraordinary items)	228 368	841 154
Adjustments for non-monetary transactions:		
Depreciation and value adjustments to non-current assets	1 853 358	1 775 622
Value adjustment to receivables		
Value adjustment to inventory	(433 586)	295 906
Value adjustment to property, plant and equipment		
Value adjustment to non-current financial assets		
Unrealized exchange rate losses		
Unrealized exchange rate gains		
Provisions	1 901 344	73 759
Loss (gain) on sale of non-current assets	(6 981)	(21 726)
Income from non-current financial assets		
Difference between the acknowledged and the carrying value of a contribution in kind		
Other non-monetary transactions		-
Operating profit before working capital changes	<u>3 542 503</u>	<u>2 964 715</u>
Changes in working capital:		
Decrease/ (increase) in trade and other receivables (including accruals/deferrals of assets)	2 914 517	3 271 445
Decrease (increase) in inventory	1 519 847	2 158 345
(Decrease) increase in liabilities (including accruals/deferrals of liabilities)	(6 534 334)	(8 892 401)
Cash generated from operations	<u>1 442 533</u>	<u>(497 896)</u>

Cash

Cash is defined as cash on hand, equivalents of cash on hand, cash in current bank accounts, overdraft facility, and part of the balance of the cash in transit account tied to the transfer between the current account and petty cash or between two bank accounts.

Cash equivalents

Cash equivalents are defined as current financial assets that are readily convertible to a known amount of cash, which, as of the balance sheet date, do not entail the risk that their value will change considerably during the next three months, e.g. term deposits in bank accounts with a maximum of a three-month notice, liquid securities held for trading, and priority shares acquired by the accounting entity, which are due within three months of the balance sheet date.