

ROČNÁ FINANČNÁ SPRÁVA ZA ROK 2014

Identifikácia emitenta

Informačná povinnosť za: rok 2014
Účtovné obdobie: od 1.1.2014 do 31.12.2014
Obchodné meno: ZTS Sabinov, a.s.
Právna forma: akciová spoločnosť
IČO: 00 590 797
Sídlo: Hollého 27, 083 30 Sabinov
Dátum vzniku: 1.5.1992
Základné imanie: 6 961 860,- EUR
Predmet podnikania: 1. Výroba, odbyt, servis a opravy prevodových zariadení, tvárniacich strojov, náradia, prípravkov a nástrojov 2. zámočníctvo 3. kovoobrábanie, výroba nástrojov 4. obchodná činnosť - strojárenské výrobky, potravinárske výrobky, spotrebný tovar 5. ubytovacie služby 6. závodné stravovanie 7. pohostinská činnosť - bufet 8. oprava strojov a zariadení 9. neutralizačno - deemulgačné služby (nakladanie s odpadmi) 10. cestná nákladná doprava 11. výroba obrábacích strojov 12. úprava, spracovanie a skladovanie dreva 13. zlievanie železných a neželezných kovov 14. sprostredkovateľská činnosť 15. maloobchod a veľkoobchod v rozsahu voľnej živnosti 16. prenájom bytových a nebytových priestorov - prevádzka bytového hospodárstva 17. podnikanie v oblasti nakladania s odpadmi 18. podnikanie v oblasti nakladania s nebezpečným odpadom 19. nákladná cestná doprava vozidlami do celkovej hmotnosti 3,5t vrátane prípojného vozidla 20. osobná cestná doprava vykonávaná cestnými osobnými vozidlami, ktorých celková obsaditeľnosť nepresahuje 9 osôb vrátane vodiča, s výnimkou vozidiel taxislužby 21. výroba, montáž, rekonštrukcia, oprava, údržba, odborné prehliadky a odborné skúšky, označovanie (pri V) zdvíhacích zariadení v rozsahu: Aa - žeriavy a zdvíhadlá; Ae - regálové zakladače; Ba - žeriavy a zdvíhadlá s nosnosťou do 1000 kg; Bb - žeriavy a zdvíhadlá s ručným pohonom do 5000 kg vrátane 22. prevádzkovanie telovýchovných zariadení slúžiacich na regeneráciu a rekondíciu 23. reklamná a propagačná činnosť 24. organizovanie a usporadúvanie kultúrnych, spoločenských a športových podujatí, kurzov, seminárov a školení

Účtovná závierka

Ročná účtovná závierka podľa SAS

Ročná účtovná závierka bola zostavená za obdobie od 1. januára 2014 do 31. decembra 2014 podľa Slovenských štandardov (SAS) a bola overená audítorm.

Výročná správa

a) informácia o vývoji spoločnosti, o stave, v ktorom sa nachádza, a o významných rizikách a neistotách, ktorým je spoločnosť vystavená (analýza stavu a prognózy vývoja, informácie o vplyve činnosti spoločnosti na životné prostredie a na zamestnanosť)

Za rok 2014 spoločnosť dosiahla celkové tržby na úrovni 15 772,4 tis. EUR, čo medziročne znamená nárast o 1,0%. Podiel exportu na predaji celkom dosiahol 87,76%. Medziročne nám export vzrástol o 8,2%. Plánovaný zisk bol vo výške 250,0 tis. EUR, dosiahli sme zisk pred zdanením vo výške 266,9 tis. EUR.

Životnému prostrediu sme venovali v roku 2014 náležitú pozornosť v súlade so zavedeným environmentálnym systémom riadenia. Spoločnosť si plní svoje záväzky v zmysle zákona o odpadoch, týkajúce sa najmä poplatkov do Recyklačného fondu, ako aj v zmysle ostatných zákonov zameraných na ochranu životného prostredia.

Naša spoločnosť naďalej patrí medzi najväčších a najstabilnejších zamestnávateľov v regióne a aj v roku 2015 sa bude snažiť udržiavať si pokiaľ možno stabilnú zamestnaneckú základňu.

b) udalosti osobitného významu, ktoré nastali po skončení účtovného obdobia, za ktoré sa vyhotovuje ročná správa

Po 31. decembri 2014 nenastali v spoločnosti žiadne udalosti osobitného významu, ktoré by bolo potrebné zverejniť, prípadne komentovať.

c) informácie o predpokladanom budúcom vývoji činnosti spoločnosti

V roku 2015 spoločnosť predpokladá dosiahnutie kladného hospodárskeho výsledku. Neustály dopyt po prevodových skrinách k autodomiešavačom, hlavne zo strany zahraničných odberateľov, je predpokladom úspešného vývoja spoločnosti v roku 2015 a v ďalších rokoch.

d) náklady na činnosť v oblasti výskumu a vývoja

Spoločnosť v roku 2014 vynaložila v oblasti vývoja finančné prostriedky v celkovej výške 40,8 tis. EUR.

e) nadobúdanie vlastných akcií, dočasných listov, obchodných podielov a akcií

Spoločnosť v roku 2014 vynaložila na nákup vlastných akcií sumu 9 209,00 EUR.

f) návrh na rozdelenie zisku alebo vyrovnanie straty

Hospodársky výsledok – zisk, za rok 2014 po zdanení dosiahol hodnotu 221 731 EUR. Predstavenstvo spoločnosti navrhuje valnému zhromaždeniu, ktoré sa bude konať dňa 21.5.2015, rozdeliť tento zisk nasledovným spôsobom :

- hodnotu 22 173 EUR použiť ako prídel do zákonného rezervného fondu
- hodnotu 199 558 EUR ponechať na účte „Nerozdelený zisk minulých rokov“.

g) údaje požadované podľa osobitných predpisov

1. obchody, ku ktorým došlo v roku 2014, a ktoré podstatne ovplyvnili finančné postavenie alebo činnosť emitenta v tomto období

Na finančnú situáciu v priebehu roka 2014 mali podstatný vplyv uzavreté kontrakty s rozhodujúcimi odberateľmi a dodržanie platobných podmienok. Na celkovom predaji 15 593,0 tis. EUR sa export podieľal objemom 13 685,8 tis. EUR, čo predstavuje 87,76%. Celkový import predstavoval 2 654,3 tis. EUR.

2. akékoľvek zmeny v týchto obchodoch uvedené v poslednej ročnej finančnej správe, ktoré by mohli mať podstatný vplyv na finančné postavenie alebo činnosť emitenta počas prvých šiestich mesiacov aktuálneho účtovného obdobia

Obchodná činnosť spoločnosti sa v sledovanom období vyvíjala v súlade s ročným plánom.

h) údaje o tom, či má spoločnosť organizačnú zložku v zahraničí

Spoločnosť nemá organizačnú zložku v zahraničí.

Informácie o cieľoch a metódach riadenia rizík v spoločnosti vrátane jej politiky pre zabezpečenie hlavných typov plánovaných obchodov, pri ktorých sa použijú zabezpečovacie deriváty

Spoločnosť pre zabezpečenie plánovaných obchodov so zahraničnými zákazníkmi používa nasledujúce zabezpečovacie deriváty:

- dokumentárne akreditívy,
- bankové záruky.

Informácie o cenových rizikách, úverových rizikách, rizikách likvidity a rizikách súvisiacich s tokom hotovosti, ktorým je spoločnosť vystavená

Spoločnosť cenovým rizikám predchádza dohodovaním pevných cien vstupov a výstupov, ktoré zabezpečujú minimalizovanie rizík pri kolísaní cien tovarov na medzinárodnom trhu. Úverové riziká sú eliminované dostatočnými zabezpečovacími mechanizmami na ich splatenie, ako aj pravidelným tokom hotovosti na účty spoločnosti, čo je zabezpečené zmluvami, ktoré zabezpečujú riadne plnenie záväzkov zo strany našich dlžníkov.

Vyhlásenie o správe a riadení spoločnosti

a) odkaz na kódex o riadení spoločnosti, ktorý sa na ňu vzťahuje alebo ktorý sa rozhodla dodržiavať pri riadení, a údaj o tom, kde je kódex o riadení spoločnosti verejne dostupný

Kódexom riadenia spoločnosti je dokument POLITIKA SPOLOČNOSTI, vypracovaný v zmysle noriem ISO 9001:2000 a ISO 14001:2004, ktorý je verejne dostupný v mieste sídla spoločnosti. Systém riadenia spoločnosti je založený na akceptovaní požiadaviek riadenia kvality, pričom sa zameriava na spokojnosť zákazníka, zohľadňuje environmentálne prístupy, ochranu zdravia zamestnancov a neustále zlepšovanie ich pracovných podmienok.

b) všetky významné informácie o metódach riadenia a údaj o tom, kde sú informácie o metódach riadenia zverejnené

Jednotlivé metódy riadenia vychádzajú z princípov systému manažérstva kvality a environmentálne orientovaného systému riadenia. Základným dokumentom je PRÍRUČKA KVALITY, ktorá určuje kritériá a metódy potrebné na zaistenie efektívneho riadenia spoločnosti. Tieto sú podrobnejšie rozvedené v organizačných smerniciach, upravujúcich a popisujúcich všetky procesy a činnosti prebiehajúce v spoločnosti. ORGANIZAČNÝ PORIADOK spoločnosti upravuje základné princípy riadenia, zodpovednosti a právomoci. Uvedené dokumenty a smernice sú prístupné v mieste sídla spoločnosti.

c) informácie o odchyľkach od kódexu riadenia spoločnosti a dôvody týchto odchyľok alebo informácia o neuplatňovaní žiadneho kódexu riadenia spoločnosti a dôvody, pre ktoré sa tak rozhodla

Spoločnosť sa striktnie riadi POLITIKOU SPOLOČNOSTI a PRÍRUČKOU KVALITY. Prípadné odchyľky v riadení sa vyskytujú výnimočne a tieto sú operatívne okamžite odstraňované. Odchyľky sú spôsobené ľudským faktorom.

d) opis systémov vnútornej kontroly a riadenia rizík

Systém vnútornej kontroly spoločnosti je popísaný v organizačnej smernici VNÚTORNÝ KONTROLNÝ SYSTÉM. Účelom tejto smernice je stanoviť účinný kontrolný systém v spoločnosti. Článkami vnútorného kontrolného systému sú najmä: dozorná rada, predstavenstvo spoločnosti, riaditelia a vedúci zamestnanci spoločnosti, zamestnanci útvaru „Riadenie a kontrola kvality“. Vnútna kontrola je zameraná na kontrolu prípravy rozhodnutí, kontrolu rozhodnutí samých a kontrolu ich realizácie. Kontrola smeruje najmä do oblastí efektivity vo fáze prípravy výroby, samotnej výroby a predaja, kontroly vecných ukazovateľov, kontroly plnenia plánovaných úloh, kontroly cenovej, finančnej a mzdovej, kontroly kvality a kontroly dodržiavania predpisov BOZP a PO a ochrany životného prostredia.

e) informácie o činnosti valného zhromaždenia, jeho právomociach, opis práv akcionárov a postupu ich vykonávania

Valné zhromaždenie je najvyšším orgánom spoločnosti.

Do jeho pôsobnosti patrí:

- a) rozhodovanie o zmene stanov,
- b) rozhodovanie o zvýšení a znížení základného imania, o poverení predstavenstva zvýšiť základné imanie podľa § 210 Obchodného zákonníka a vydania dlhopisov,
- c) voľba a odvolanie členov predstavenstva, určenie predsedu predstavenstva,
- d) voľba a odvolanie členov dozornej rady spoločnosti s výnimkou členov dozornej rady volených a odvolávaných zamestnancami,
- e) schválenie riadnej, mimoriadnej alebo konsolidovanej účtovnej závierky, rozhodnutie o rozdelení zisku, alebo úhrade strát a určenie tantiém a dividend,
- f) rozhodnutie o premene akcií vydaných ako listinné cenné papiere na zaknihované cenné papiere a naopak,
- g) rozhodnutie o zrušení spoločnosti, rozhodnutie o zmene právnej formy,
- h) rozhodnutie o skončení obchodovania s akciami spoločnosti na burze a rozhodnutie o tom, že spoločnosť prestáva byť verejnou akciovou spoločnosťou,
- i) rozhodnutie o ďalších otázkach, ktoré právne predpisy alebo tieto stanovky zverujú do pôsobnosti valného zhromaždenia.

Valné zhromaždenie zvoláva predstavenstvo spoločnosti.

Valné zhromaždenie sa skladá zo všetkých na ňom prítomných akcionárov. Rokovania valného zhromaždenia sa zúčastňujú aj členovia predstavenstva a dozornej rady. Akcionári môžu vykonávať svoje práva na valnom zhromaždení aj prostredníctvom splnomocnencov, ktorí svoje oprávnenie zastupovať akcionára preukážu stanoveným spôsobom.

Ak akcionár vykonáva svoje práva prostredníctvom splnomocnenca, kópia plnomocenstva, resp. výpisu musí byť odovzdaná zapisovateľovi pre účely evidencie. Plnomocenstvo platí len na jedno valné zhromaždenie.

Valné zhromaždenie sa koná minimálne jeden raz za rok. Predstavenstvo je povinné zvolať riadne valné zhromaždenie do 30. júna v roku, ktorý nasleduje po tom roku, ktorého výsledky sa majú na riadnom valnom zhromaždení prerokovať.

Ak to vyžadujú záujmy spoločnosti a v prípadoch ustanovených právnym predpisom možno zvolať mimoriadne valné zhromaždenie. Mimoriadne valné zhromaždenie zvoláva predstavenstvo najmä vtedy ak:

- a) sa na tom uznesie predchádzajúce valné zhromaždenie,
- b) požiadajú o to akcionári, ktorí majú akcie, ktorých menovitá hodnota predstavuje aspoň 5 % základného imania, doporučeným listom s uvedením dôvodu a účelu,
- c) zistí, že strata spoločnosti presiahla hodnotu 1/2 základného imania, alebo to možno predpokladať, a predloží valnému zhromaždeniu návrh opatrení.

Mimoriadne valné zhromaždenie môže zvolať aj dozorná rada z dôvodu zistenia závažného porušenia povinností členmi predstavenstva alebo závažných nedostatkov v hospodárení spoločnosti.

V roku 2015 sa riadne valné zhromaždenie spoločnosti bude konať dňa 21.5.2015 s týmto programom:

- Otvorenie, voľba orgánov riadneho valného zhromaždenia
- Výročná správa o činnosti akciovej spoločnosti za rok 2014.

- Správa dozornej rady.
- Schválenie ročnej účtovnej závierky a vysporiadania hospodárskeho výsledku za rok 2014.
- Podnikateľský zámer na rok 2015.
- Odvolanie a voľba predsedu predstavenstva a členov predstavenstva.
- Záver

Práva akcionárov

- a) Za akcionára spoločnosti je považovaná osoba, ktorá preukáže vlastnícke právo k niektorému z druhov akcií vydaných spoločnosťou. U akcií na meno sú akcionármi spoločnosti osoby, ktoré sú zapísané v zozname akcionárov. U akcií na doručiteľa sú akcionármi osoby, ktoré sú držiteľmi akcií.
- b) Práva a povinnosti akcionára ustanovujú právne predpisy a stanovy spoločnosti. Akcionárom spoločnosti môže byť právnická alebo fyzická osoba.
- c) Vlastníctvo akcií zakladá právo akcionárov zúčastňovať sa na riadení spoločnosti. Toto právo uplatňujú zásadne na valnom zhromaždení, pričom musia rešpektovať organizačné opatrenia platné pre prípravu a konanie valného zhromaždenia. Na valnom zhromaždení môže akcionár požadovať vysvetlenia, podávať návrhy k bodom prerokúvaného programu a hlasovať. Akcionár má právo byť volený do orgánov spoločnosti.
- d) Akcionár môže vykonávať svoje práva na valnom zhromaždení prostredníctvom splnomocnenca. Splnomocnenec musí byť k účasti na valnom zhromaždení splnomocnený úradne overeným písomným plnomocenstvom akcionára. Splnomocnenie musí byť odovzdané osobám povereným prezentáciou najneskôr do okamžiku zahájenia valného zhromaždenia. Ak sa akcionár, ktorý vydal splnomocnenie, zúčastní valného zhromaždenia, splnomocnenie, ktoré vydal, sa stane bezpredmetným.
- e) Hlasovacie právo patriace akcionárovi sa riadi menovitou hodnotou jeho akcií, pričom na každých 30,- EUR (slovom tridsať euro) menovitej hodnoty jeho akcií pripadá jeden hlas. Akcionár môže vykonávať svoje práva na valnom zhromaždení len vtedy, pokiaľ je akcionárom v deň, ktorý je uvedený na pozvánke.
- f) Akcionár má právo na podiel zo zisku spoločnosti (dividendu), ktorý valné zhromaždenie určilo na rozdelenie. Podiel zo zisku sa určuje pomerom menovitej hodnoty jeho akcií k menovitej hodnote akcií všetkých akcionárov. Na výplatu dividend akcionárom nemožno použiť základné imanie, rezervný fond a prostriedky, ktoré sa majú použiť na doplnenie rezervného fondu. Akcionár nie je povinný vrátiť spoločnosti dividendu prijatú dobromyseľne.
- g) Akcionár po dobu trvania spoločnosti, ani v prípade jej zrušenia, nie je oprávnený požadovať vrátenie svojich majetkových vkladov, ale má nárok na podiel na likvidačnom zostatku v prípade likvidácie spoločnosti.
- h) V rámci upisovania nových akcií pri zvyšovaní základného imania majú doterajší akcionári predkupné právo na upísanie nových akcií v pomere, v akom sa svojimi akciami podieľajú na doterajšom základnom imaní spoločnosti.
- i) Spoločnosť vydá, ak nebude hodnota upísaných akcií splatená, dočasné listy potvrdzujúce upísané vklady v peniazoch a výšku splatenej hodnoty upísaných akcií.

- j) Akcionári sú povinní zaplatiť spoločnosti emisný kurz akcií v lehotách stanovených valným zhromaždením, najneskôr však do jedného roka od upísania akcií.
- k) Pokiaľ akcionár uhradí splátku na akciu s omeškaním, je povinný zaplatiť úrok vo výške 20 % ročne z čiastky, so splatením ktorej je v omeškaní.
- l) Porušenie povinnosti pri splácaní upísaných akcií neumožňuje mať hlasovacie právo.
- m) Dočasný list je cenným papierom zaručujúcim plné práva akcionára vyplývajúce z akcií, ktoré dočasný list nahrádza. Musí byť vystavený na meno a až po úplnom splatení akcií môže byť vymenený za akcie spoločnosti.
- n) V prípade, že akcionár prevedie dočasný list na inú osobu pred splatením celej menovitej hodnoty akcií, zodpovedá za záväzok zaplatiť zvyšok upísaného majetku ako ručiteľ.
- o) Právo na výmenu dočasného listu za akcie má akcionár na prvom valnom zhromaždení konanom po splatení menovitej hodnoty akcií.

f) informácie o zložení a činnosti predstavenstva a jeho výborov

Predstavenstvo spoločnosti je štatutárnym orgánom spoločnosti. Je oprávnené konať v mene spoločnosti vo všetkých veciach a zastupuje spoločnosť voči tretím osobám, pred súdmi a inými orgánmi verejnej moci. Predstavenstvo riadi činnosť spoločnosti a rozhoduje o všetkých záležitostiach spoločnosti, najmä:

- určuje podnikateľskú, výrobnú, obchodnú a finančnú stratégiu spoločnosti a prijíma s tým súvisiace opatrenia a rozhodnutia,
- menuje a odvoláva riaditeľa spoločnosti, ktorý zodpovedá predstavenstvu za výrobné, obchodné, prevádzkové a personálne záležitosti,
- zvoláva valné zhromaždenie,
- vykonáva uznesenia valného zhromaždenia,
- zabezpečuje vedenie predpísaného účtovníctva a inej evidencie, obchodných kníh a ostatných dokladov spoločnosti,
- rozhoduje o použití rezervného fondu,
- vedie zoznam akcionárov,
- organizačne, technicky a obsahovo zabezpečuje prípravu a priebeh valného zhromaždenia,
- predkladá valnému zhromaždeniu na schválenie:
 1. návrhy na zmenu stanov
 2. návrhy na zvýšenie a zníženie základného imania a vydanie dlhopisov
 3. ročnú účtovnú závierku, návrh na rozdelenie vytvoreného zisku vrátane určenia výšky a spôsobu vyplatenia dividend a tantiém
 4. návrh na zrušenie spoločnosti
 5. výročnú správu o podnikateľskej činnosti spoločnosti a stave jej majetku
- informuje valné zhromaždenie o:
 1. výsledkoch hospodárenia
 2. obchodnom pláne a finančnom rozpočte bežného roka so zapracovaním pripomienok dozornej rady
- rozhoduje o základných organizačných dislokačných otázkach spoločnosti, je oprávnené rozhodovať o kapitálovej účasti spoločnosti v iných obchodných spoločnostiach,
- určuje audítora na schválenie ročnej účtovnej závierky,
- rozhoduje o prevodoch a prenájme nehnuteľného majetku spoločnosti.

Predstavenstvo spoločnosti je 5-členné a skladá sa z jedného predsedu, podpredsedu a troch členov. Predstavenstvo nemá výbory.

Predstavenstvo spoločnosti zasadá 1 x mesačne a prejednáva najmä:

- hospodárske výsledky za predchádzajúce obdobia
- výrobný a obchodný plán na nasledujúce obdobia
- finančný rozpočet, plán nákladov a výnosov
- plán investícií, nákupu nových technológií
- dosiahnuté výsledky v oblasti predaja
- čerpanie nákladov za predchádzajúce obdobia
- vývojové úlohy
- personálnu politiku.

Zloženie predstavenstva k 31.12.2014:

Ing. Alexej Beljajev – predseda predstavenstva

Ing. Matúš Bujňák – člen predstavenstva

Ing. Jaroslav Jančík – podpredseda predstavenstva

Ing. Gabriela Sedláková – člen predstavenstva

Spoločnosť má zriadený výbor pre audit, v súlade s ust. § 19a zákona č. 431/2002 Z. z. o účtovníctve. Výbor pre audit sa skladá z členov dozornej rady spoločnosti, s výnimkou predsedu dozornej rady, a jedného nezávislého člena s požadovanou praxou. V roku 2014 výbor pre audit sledoval zostavovanie a audit individuálnej účtovnej závierky a valnému zhromaždeniu spoločnosti odporúčal audítora k overeniu individuálnej účtovnej závierky. V rámci svojej činnosti ďalej sleduje dodržiavanie právnych predpisov pri zostavovaní účtovnej závierky, a tiež sleduje a preveruje nezávislosť audítora.

Informácie o štruktúre základného imania vrátane údajov o cenných papieroch, ktoré neboli prijaté na obchodovanie na regulovanom trhu v žiadnom členskom štáte alebo štáte Európskeho hospodárskeho priestoru s uvedením druhov akcií, opisu práv a povinností s nimi spojených pre každý druh akcií a ich percentuálny podiel na celkovom základnom imaní

ISIN	Druh	Forma	Podoba	Počet	Menovitá hodnota	% podiel na ZI
SK1120005071	Kmeňové	Na doručiteľa	Zaknihované	232062	30,- EUR	100

Akcie sú verejnoobchodovateľné. Sú prijaté na obchodovanie na Burze cenných papierov SR a sú prevoditeľné bez obmedzenia. Spoločnosť nemá vydaných viac druhov akcií a nevydala ani žiadne prioritné akcie.

Opis práv a povinností spojených s akciami emitenta ZTS Sabinov, a.s.:

- právo zúčastňovať sa na riadení spoločnosti, t.j. právo zúčastňovať sa na valnom zhromaždení spoločnosti a hlasovať na ňom
- právo vyjadrovať sa k bodom programu valného zhromaždenia
- právo byť volený do orgánov spoločnosti

- právo na podiel zo zisku spoločnosti

Kvalifikovaná účasť na základnom imaní spoločnosti

Kvalifikovanú účasť na základnom imaní spoločnosti majú dvaja akcionári :

- jeden vo výške 29,5 % ZI
- druhý vo výške 30,0 % ZI

Údaje o majiteľoch cenných papierov s osobitnými právami kontroly s uvedením opisu týchto práv

Žiadny majiteľ cenných papierov nemá osobitné práva kontroly.

Údaje o spôsobe kontroly systému zamestnaneckých akcií, ak práva spojené s týmito akciami nie sú uplatňované priamo zamestnancami

Spoločnosť nevydala zamestnanecké akcie.

Údaje o obmedzeniach hlasovacích práv

Neexistujú obmedzenia hlasovacích práv.

Údaje o dohodách medzi majiteľmi cenných papierov, ktoré sú jej známe a ktoré môžu viesť k obmedzeniam prevoditeľnosti cenných papierov a obmedzeniam hlasovacích práv

Spoločnosti nie sú známe žiadne dohody medzi majiteľmi cenných papierov, ktoré by mohli viesť k obmedzeniam prevoditeľnosti cenných papierov a k obmedzeniam hlasovacích práv.

Údaje o pravidlách upravujúcich vymenovanie a odvolanie členov štatutárneho orgánu a zmenu stanov

Štatutárnym orgánom spoločnosti je predstavenstvo spoločnosti. Predstavenstvo spoločnosti má 5 členov a skladá sa z predsedu, podpredsedu a troch členov. Členov predstavenstva volí a odvoláva valné zhromaždenie jednoduchou väčšinou prítomných akcionárov; valné zhromaždenie tiež volí a odvoláva predsedu a podpredsedu predstavenstva.

Rozhodovanie o zmene stanov je v pôsobnosti valného zhromaždenia spoločnosti. Na rozhodnutie o zmene stanov je potrebná dvojtretinová väčšina prítomných akcionárov (upravené v stanovách spoločnosti).

Údaje o právomociach štatutárneho orgánu, najmä ich právomoci rozhodnúť o vydaní akcií alebo spätnom odkúpení akcií

Právomoci predstavenstva spoločnosti sú uvedené vyššie v tejto správe, str. 7-8.

Predstavenstvo môže len navrhnúť vydanie nových akcií, ktorých vydanie musí schváliť valné zhromaždenie spoločnosti.

O spätnom odkúpení vlastných akcií môže rozhodnúť aj predstavenstvo spoločnosti.

Údaje o všetkých významných dohodách, ktorých je zmluvnou stranou a ktoré nadobúdajú účinnosť, menia sa alebo ktorých platnosť sa končí v dôsledku zmeny jej kontrolných pomerov, ku ktorej došlo v súvislosti s ponukou na prevzatie, a o jej účinkoch s výnimkou prípadu, ak by ju ich zverejnenie vážne poškodilo

Spoločnosť neuzavrela žiadne dohody s takýmto obsahom.

Údaje o všetkých dohodách uzatvorených medzi ňou a členmi jej orgánov alebo zamestnancami, na ktorých základe sa im má poskytnúť náhrada, ak sa ich funkcia alebo pracovný pomer skončí vzdaním sa funkcie, výpoveďou zo strany zamestnanca, ich odvolaním, výpoveďou zo strany zamestnávateľa bez uvedenia dôvodu alebo sa ich funkcia alebo pracovný pomer skončí v dôsledku ponuky na prevzatie

Spoločnosť neuzavrela žiadne dohody s takýmto obsahom.

Údaje podľa § 34 ods. 2 písm. b) zákona č. 429/2002 Z.z. o burze cenných papierov

V prílohách č. 1, a 2 tejto správy.

§ 34 ods. 3 zákona č. 429/2002 Z.z. o burze cenných papierov

Podľa zákona č. 431/2002 Z.z. o účtovníctve v znení neskorších zmien a doplnkov konsolidovanú účtovnú závierku zostavuje materská účtovná jednotka. Nakoľko naša spoločnosť nie je materskou účtovnou jednotkou, nemá povinnosť zostavovať konsolidovanú účtovnú závierku.

§ 35 ods. 8 zákona č. 429/2002 Z.z. o burze cenných papierov

V období od 1.1.2014 do 31.12.2014 bolo účtovníctvo v spoločnosti vedené v súlade s právnymi predpismi a postupmi pre účtovníctvo a vykazovanie, platnými pre rok 2014 v Slovenskej republike. Finančné informácie o stave majetku a záväzkov a výsledku hospodárenia za uvedené obdobie sú vo všetkých významných súvislostiach v súlade s týmito predpismi.

Spoločnosť používa pre vedenie účtovníctva počítačový softvér, ktorý zodpovedá požiadavkám na vedenie účtovníctva v zmysle zákona č. 431/2002 Z.z. o účtovníctve.

Spoločnosť bezprostredne po otvorení účtovných kníh roku 2014 vykonala úpravu účtovného rozvrhu v zmysle zmien v rámcovej účtovnej osnove platnej od 1.1.2014 a otvorila účty, ktoré boli do rámcovej účtovnej osnovy od 1.1.2014 pridané.

Poznámky k účtovnej závierke za rok 2014 tvoria prílohu č. 4 tejto správy.

§ 35 ods. 9 zákona č. 429/2002 Z.z. o burze cenných papierov

- a) Na finančnú situáciu v roku 2014 mali podstatný vplyv uzavreté kontrakty s rozhodujúcimi odberateľmi a dodržanie platobných podmienok. Na celkovom predaji 15 593,0 tis. EUR sa export podieľal objemom 13 685,8 tis. EUR, čo predstavuje 87,76 %. Celkový import predstavoval 2 654,3 tis. EUR.
- b) K žiadnym nepriaznivým vplyvom v oblasti obchodnej politiky spoločnosti v roku 2014 nedošlo.

Obchody so sponzenými osobami v roku 2014:


- WEP TRADING a.s., Sabinov, realizovala pre spoločnosť kooperačné práce v objeme 113 436 EUR,
- ZLH Plus, a.s., Hronec realizovala pre spoločnosť dodávky materiálu a služieb v objeme 2 974 725 EUR,


- TREVA s.r.o. Prakovce, realizovala pre spoločnosť dodávky materiálu a služieb v objeme 1 774 1288EUR,
- Optifin Invest s.r.o. Bratislava realizovala pre spoločnosť dodávky služieb v objeme 208 799 EUR,
- EBA s.r.o., Bratislava realizovala pre spoločnosť dodávky služieb v objeme 8 619 EUR,
- Express Slovakia „Medzinárodná preprava a.s.“, Bratislava realizovala pre spoločnosť dodávky služieb a materiálu v objeme 57 934 EUR,
- PL-PROFY s.r.o. Orlov realizovala pre spoločnosť dodávky materiálu, služieb a investícií v objeme 4 272 EUR,
- COLUMBEX INTERNATIONAL a.s. Bratislava realizovala pre spoločnosť dodávky služieb a materiálu v objeme 5 094 EUR,
- TATRAVAGÓNKA a.s. Poprad realizovala pre spoločnosť dodávky služieb a materiálu v objeme 21 623 EUR,
- Prakoenerg spol. s r.o. realizovala pre spoločnosť dodávky služieb v objeme 579 857 EUR
- Pre spoločnosť WEP TRADING a.s., Sabinov spoločnosť realizovala dodávky materiálu a služieb v objeme 147 087 EUR,
- Pre ZLH Plus, a.s. Hronec spoločnosť realizovala dodávky materiálu v objeme 160 656 EUR,
- Pre TREVA s.r.o. Prakovce spoločnosť realizovala dodávky materiálu v objeme 65 457 EUR,
- Pre TATRAVAGÓNKU a.s. Poprad spoločnosť realizovala dodávky materiálu v objeme 1 203 2627 EUR,
- Pre PL-PROFY s.r.o. Orlov realizovala spoločnosť dodávky materiálu v objeme 2 091 EUR.
- Pre Prakoenerg spol. s r.o. Prakovce spoločnosť realizovala služby v objeme 9 245 EUR.


Emitent ZTS Sabinov, a.s. so sídlom Hollého 27, 083 30 Sabinov, IČO: 00590797 vyhlasuje, že Ročná finančná správa za rok 2014 bola overená audítorm.

Ročná finančná správa za rok 2014 je v plnom znení zverejnená na internetovej stránke spoločnosti ZTS Sabinov, a.s. – www.ztssabinov.sk – a informácia o zverejnení bola zároveň publikovaná v denníku Hospodárske noviny.

V Sabinove, 30.4.2015

ZTS Sabinov, a. s.
Hollého 27
083 30 Sabinov 


Ing. Jaroslav Jančík
podpredseda predstavenstva


Ing. Gabriela Sedláková
člen predstavenstva


Prílohy:


- Príloha č. 1 Účtovná závierka k 31.12.2014
Príloha č. 2 Cash – flow k 31.12.2014
Príloha č. 3 Správa nezávislého audítora o audite riadnej účtovnej závierky k 31.12.2014
Príloha č. 4 Poznámky k účtovnej závierke k 31.12.2014
Príloha č. 5 Doklad o zverejnení

Vyhlásenie zodpovedných osôb emitenta

V súlade s § 34 ods. 2 písm. c) zákona č. 429/2002 Z.z. o burze cenných papierov v znení neskorších predpisov vyhlasujeme, že podľa našich najlepších znalostí poskytuje ročná účtovná závierka k 31.12.2014 emitenta ZTS Sabinov, a.s. so sídlom Hollého 27, 083 30 Sabinov, IČO: 00 590 797, vypracovaná v súlade s osobitnými predpismi, pravdivý a verný obraz aktív, pasív, finančnej situácie a hospodárskeho výsledku spoločnosti, podľa požiadaviek uvedených v § 34 zákona č. 429/2002 Z.z. v znení neskorších predpisov, a že výročná správa obsahuje pravdivý a verný prehľad vývoja a výsledkov obchodnej činnosti a postavenia spoločnosti za rok 2014.

Sabinov, 30.4.2015

ZTS Sabinov, a. s.
Hollého 27
083 30 Sabinov 



Ing. Jaroslav Jančík
podpredseda predstavenstva



Ing. Gabriela Sedláková
člen predstavenstva

ÚČ POD

ÚČTOVNÁ ZÁVIERKA

podnikateľov v podvojnóm účtovníctve zostavená

k 31. 12. 2014

Daňové identifikačné číslo

2 0 2 0 5 2 4 7 5 9

IČO

0 0 5 9 0 7 9 7

SK NACE

2 8 . 1 5 . 0

Účtovná závierka

 - riadna
 - mimořiadna
 - priebežná

Účtovná jednotka

 - malá
 - veľká

Za obdobie

mesiac rok

od	0 1	2 0 1 4
do	1 2	2 0 1 4

Bezprostredne
predchádzajúce
obdobie

mesiac rok

od	0 1	2 0 1 3
do	1 2	2 0 1 3

Priložené súčasti účtovnej závierky

 Súvaha (Úč POD 1-01)
 (v celých eurách)

 Výkaz ziskov a strát (Úč POD 2-01)
 (v celých eurách)

 Poznámky (Úč POD 3-01)
 (v celých eurách alebo eurocentoch)

Obchodné meno (názov) účtovnej jednotky

Z T S S a b i n o v a . s .

Sídlo účtovnej jednotky, ulica a číslo

H o l l é h o u l i c a 2 7

PSC

0 8 3 3 0

Obec

S a b i n o v

Označenie obchodného registra a číslo zápisu obchodnej spoločnosti

O k r e s n ý s ú d P r e š o v
o d d i e l S a v l o ž k a 7 6 P

Telefónne číslo

0 5 1 4 5 6 1 2 2 4

Faxové číslo


0 5 1 4 5 6 1 2 5 7

E-mailová adresa

Zostavená dňa:

16.3.2015

Schválená dňa:

Podpisový záznam štatutárneho orgánu účtovnej jednotky alebo
člena štatutárneho orgánu účtovnej jednotky alebo podpisový
záznam fyzickej osoby, ktorá je účtovnou jednotkou:


DIČ: 2020524759

IČO: 590797

Súvaha Úč POD 1-01

Ozna- čenie a	STRANA AKTÍV b	Číslo riadku c	Bežné účtovné obdobie			Bezprostredne predchádzajúce účtovné obdobie 3
			1		2	
			Brutto-časť 1	Korekcia-časť 2	Netto	
	Spolu majetok r. 02 + r. 33 + r. 74	01	30 311 838	15 001 635	15 310 203	16 279 595
A.	Neobežný majetok r. 03 + r. 11 + r. 21	02	22 891 586	14 819 144	8 072 442	8 379 231
A.I.	Dlhodobý nehmotný majetok súčet (r. 04 až r. 10)	03	654 528	414 676	239 852	272 376
A.I.1.	Aktivované náklady na vývoj (012) - /072, 091A/	04	329 921	191 951	137 970	155 987
	2. Softvér (013) - /073, 091A/	05	319 927	222 725	97 202	116 389
	3. Oceniteľné práva (014) - /074, 091A/	06	0	0	0	0
	4. Goodwill (015) - /075, 091A/	07	0	0	0	0
	5. Ostatný dlhodobý nehmotný majetok (019, 01X) - /079, 07X, 091A/	08	0	0	0	0
	6. Obstarávaný dlhodobý nehmotný majetok (041) - /093/	09	4 680	0	4 680	0
	7. Poskytnuté preddavky na dlhodobý nehmotný majetok (051) - /095A/	10	0	0	0	0
A.II.	Dlhodobý hmotný majetok súčet (r. 12 až r. 20)	11	22 170 488	14 404 468	7 766 020	8 040 285
A.II.1.	Pozemky (031) - /092A/	12	212 565	0	212 565	213 014
	2. Stavby (021) - /081, 092A/	13	6 335 725	3 824 378	2 511 347	2 596 298
	3. Samostatné huteľné veci a súbory huteľných vecí (022) - /082, 092A/	14	14 099 152	10 073 647	4 025 505	4 520 112
	4. Pestovateľské celky trvalých porastov (025) - /085, 092A/	15	0	0	0	0
	5. Základné stádo a faľné zvieratá (026) - /086, 092A/	16	0	0	0	0
	6. Ostatný dlhodobý hmotný majetok (029, 02X, 032) - /089, 08X, 092A/	17	1 523 046	506 443	1 016 603	699 861
	7. Obstarávaný dlhodobý hmotný majetok (042) - /094/	18	0	0	0	11 000
	8. Poskytnuté preddavky na dlhodobý hmotný majetok (052) - /095A/	19	0	0	0	0
	9. Opravná položka k nadobudnutému majetku (+/- 097) +/- 098	20	0	0	0	0
A.III.	Dlhodobý finančný majetok súčet (r. 22 až r. 32)	21	66 570	0	66 570	66 570
A.III.1.	Podielové cenné papiere a podiely v prepojených účtovných jednotkách (061A, 062A, 063A) - /096A/	22	0	0	0	0
	2. Podielové cenné papiere a podiely s podielovou účasťou okrem v prepojených účtovných jednotkách (062A) - /096A/	23	0	0	0	0
	3. Ostatné realizovateľné cenné papiere a podiely (063A) - /096A/	24	66 570	0	66 570	66 570
	4. Pôžičky prepojeným účtovným jednotkám (066A) - /096A/	25	0	0	0	0
	5. Pôžičky v rámci podielovej účasti okrem prepojeným účtovným jednotkám (066A) - /096A/	26	0	0	0	0

DIČ: 2020524759

IČO: 590797

Súvaha Úč POD 1-01

Ozna- čenie a	STRANA AKTÍV b	Číslo riadku c	Bežné účtovné obdobie			Bezprostredne predchádzajúce účtovné obdobie
			1		2	3
			Brutto-časť 1	Korekcia-časť 2	Netto	Netto
6.	Ostatné pôžičky (067A) - /096A/	27	0	0	0	0
7.	Dlhové cenné papiere a ostatný dlhodobý finančný majetok (065A, 069A, 06XA) - /096A/	28	0	0	0	0
8.	Pôžičky a ostatný dlhodobý finančný majetok so zostatkovou dobou splatnosti najviac jeden rok (066A, 067A, 069A, 06XA) - /096A/	29	0	0	0	0
9.	Účty v bankách s dobou viazanosti dlhšou ako jeden rok (22XA)	30	0	0	0	0
10.	Obstarávaný dlhodobý finančný majetok (043) - /096A/	31	0	0	0	0
11.	Poskytnuté preddávky na dlhodobý finančný majetok (053) - /095A/	32	0	0	0	0
B.	Obežný majetok r. 34 + r. 41 + r. 53 + r. 66 + r. 71	33	7 406 696	182 491	7 224 205	7 894 917
B.I.	Zásoby súčet (r. 35 až r. 40)	34	3 610 257	12 939	3 597 318	4 104 652
B.I.1.	Materiál (112, 119, 11X) - /191, 19X/	35	813 406	314	813 092	1 200 775
2.	Nedokončená výroba a polotovary vlastnej výroby (121, 122, 12X) - /192, 193, 19X/	36	1 698 962	0	1 698 962	1 780 963
3.	Výrobky (123) - /194/	37	1 097 734	12 625	1 085 109	1 122 154
4.	Zvieratá (124) - /195/	38	0	0	0	0
5.	Tovar (132, 133, 13X, 139) - /196, 19X/	39	155	0	155	760
6.	Poskytnuté preddávky na zásoby (314A) - /391A/	40	0	0	0	0
B.II.	Dlhodobé pohľadávky súčet (r. 42 + r. 46 až r. 52)	41	0	0	0	0
B.II.1.	Pohľadávky z obchodného styku súčet (r. 43 až r. 45)	42	0	0	0	0
1.a.	Pohľadávky z obchodného styku voči prepojeným účtovným jednotkám (311A, 312A, 313A, 314A, 315A, 31XA) - /391A/	43	0	0	0	0
1.b.	Pohľadávky z obchodného styku v rámci podielovej účasti okrem pohľadávok voči prepojeným účtovným jednotkám (311A, 312A, 313A, 314A, 315A, 31XA) - /391A/	44	0	0	0	0
1.c.	Ostatné pohľadávky z obchodného styku (311A, 312A, 313A, 314A, 315A, 31XA) - /391A/	45	0	0	0	0
2.	Čistá hodnota zákazky (316A)	46	0	0	0	0
3.	Ostatné pohľadávky voči prepojeným účtovným jednotkám (351A) - /391A/	47	0	0	0	0
4.	Ostatné pohľadávky v rámci podielovej účasti okrem pohľadávok voči prepojeným účtovným jednotkám (351A) - /391A/	48	0	0	0	0
5.	Pohľadávky voči spoločníkom, členom a združeniu (354A, 355A, 358A, 35XA) - /391A/	49	0	0	0	0
6.	Pohľadávky z derivátových operácií (373A, 376A)	50	0	0	0	0

DIČ: 2020524759

IČO: 590797

Súvaha Úč POD 1-01

Ozna- čenie a	STRANA AKTÍV b	Číslo riadku c	Bežné účtovné obdobie			Bezprostredne predchádzajúce účtovné obdobie
			1		2	3
			Brutto-časť 1	Korekcia-časť 2	Netto	Netto
7.	Iné pohľadávky (335A, 336A, 33XA, 371A, 374A, 375A, 378A) - /391A/	51	0	0	0	0
8.	Odložená daňová pohľadávka (481A)	52	0	0	0	0
B.III.	Krátkodobé pohľadávky súčet (r. 54 + r. 58 až r. 65)	53	3 162 401	169 552	2 992 849	3 682 054
B.III.1.	Pohľadávky z obchodného styku súčet (r. 55 až r. 57)	54	2 663 358	161 415	2 501 943	3 303 174
1.a.	Pohľadávky z obchodného styku voči prepojeným účtovným jednotkám (311A, 312A, 313A, 314A, 315A, 31XA) - /391A/	55	0	0	0	0
1.b.	Pohľadávky z obchodného styku v rámci podielovej účasti okrem pohľadávok voči prepojeným účtovným jednotkám (311A, 312A, 313A, 314A, 315A, 31XA) - /391A/	56	0	0	0	0
1.c.	Ostatné pohľadávky z obchodného styku (311A, 312A, 313A, 314A, 315A, 31XA) - /391A/	57	2 663 358	161 415	2 501 943	3 303 174
2.	Čistá hodnota zákazky (316A)	58	0	0	0	0
3.	Ostatné pohľadávky voči prepojeným účtovným jednotkám (351A) - /391A/	59	0	0	0	0
4.	Ostatné pohľadávky v rámci podielovej účasti okrem pohľadávok voči prepojeným účtovným jednotkám (351A) - /391A/	60	0	0	0	0
5.	Pohľadávky voči spoločníkom, členom a združeniu (354A, 355A, 358A, 35XA, 398A) - /391A/	61	0	0	0	0
6.	Sociálne poistenie (336A) - /391A/	62	0	0	0	0
7.	Daňové pohľadávky a dotácie (341, 342, 343, 345, 346, 347) - /391A/	63	442 183	0	442 183	360 661
8.	Pohľadávky z derivátových operácií (373A, 376A)	64	0	0	0	0
9.	Iné pohľadávky (335A, 33XA, 371A, 374A, 375A, 378A) - /391A/	65	56 860	8 137	48 723	18 219
B.IV.	Krátkodobý finančný majetok súčet (r. 67 až r. 70)	66	1 879	0	1 879	330
B.IV.1.	Krátkodobý finančný majetok v prepojených účtovných jednotkách (251A, 253A, 256A, 257A, 25XA) - /291A, 29XA/	67	0	0	0	0
2.	Krátkodobý finančný majetok bez krátkodobého finančného majetku v prepojených účtovných jednotkách (251A, 253A, 256A, 257A, 25XA) - /291A, 29XA/	68	0	0	0	0
3.	Vlastné akcie a vlastné obchodné podiely (252)	69	1 879	0	1 879	330
4.	Obstarávaný krátkodobý finančný majetok (259, 314A) - /291A/	70	0	0	0	0
B.V.	Finančné účty r. 72 + r. 73	71	632 159	0	632 159	107 881
B.V.1.	Peniaze (211, 213, 21X)	72	1 801	0	1 801	2 302
2.	Účty v bankách (221A, 22X, +/- 261)	73	630 358	0	630 358	105 579

DIČ: 2020524759

IČO: 590797

Súvaha Úč POD 1-01

Ozna- čenie a	STRANA AKTÍV b	Číslo riadku c	Bežné účtovné obdobie			Bezprostredne predchádzajúce účtovné obdobie
			1		2	3
			Brutto-časť 1	Korekcia-časť 2	Netto	Netto
C.	Časové rozlíšenie súčet (r. 75 až r. 78)	74	13 556	0	13 556	5 447
C.1.	Náklady budúcich období dlhodobé (381A, 382A)	75	1 285	0	1 285	0
	2. Náklady budúcich období krátkodobé (381A, 382A)	76	12 271	0	12 271	5 447
	3. Príjmy budúcich období dlhodobé (385A)	77	0	0	0	0
	4. Príjmy budúcich období krátkodobé (385A)	78	0	0	0	0

DIČ: 2020524759

IČO: 590797

Súvaha Úč POD 1-01

Označenie a	STRANA PASÍV b	Číslo riadku c	Bežné účetné obdobie 4	Bezprostredne predchádzajúce účetné obdobie 5
	Spolu vlastné imanie a záväzky r. 80 + r. 101 + r. 141	79	15 310 203	16 279 595
A.	Vlastné imanie r. 81 + r. 85 + r. 86 + r. 87 + r. 90 + r. 93 + r. 97 + r. 100	80	8 523 580	8 301 850
A.I.	Základné imanie súčet (r. 82 až r. 84)	81	6 961 860	6 961 860
A.I.1.	Základné imanie (411 alebo +/- 491)	82	6 961 860	6 961 860
	2. Zmena základného imania +/- 419	83	0	0
	3. Pohľadávky za upísané vlastné imanie (/-/353)	84	0	0
A.II.	Emisné óžio (412)	85	0	0
A.III.	Ostatné kapitálové fondy (413)	86	0	0
A.IV.	Zákonné rezervné fondy r. 88 + r. 89	87	507 121	507 121
A.IV.1.	Zákonný rezervný fond a nedeliteľný fond (417A, 418, 421A, 422)	88	507 121	507 121
	2. Rezervný fond na vlastné akcie a vlastné podiely (417A, 421A)	89	0	0
A.V.	Ostatné fondy zo zisku r. 91 + r. 92	90	0	0
A.V.1.	Štatútáme fondy (423, 42X)	91	0	0
	2. Ostatné fondy (427, 42X)	92	0	0
A.VI.	Oceňovacie rozdiely z precenenia súčet (r. 94 až r. 96)	93	-481 063	-481 063
A.VI.1.	Oceňovacie rozdiely z precenenia majetku a záväzkov (+/- 414)	94		0
	2. Oceňovacie rozdiely z kapitálových účasťin (+/- 415)	95	-481 063	-481 063
	3. Oceňovacie rozdiely z precenenia pri zlúčení, splnutí a rozdelení (+/- 416)	96	0	0
A.VII.	Výsledok hospodárenia minulých rokov r. 98 + r. 99	97	1 313 931	1 785 423
A.VII.1.	Nerozdelený zisk minulých rokov (428)	98	2 091 775	2 091 775
	2. Neuhradená strata minulých rokov (/-/429)	99	-777 844	-306 352
A.VIII.	Výsledok hospodárenia za účetné obdobie po zdanení +/- r. 01 - (r. 81 + r. 85 + r. 86 + r. 87 + r. 90 + r. 93 + r. 97 + r. 101 + r. 141)	100	221 731	-471 491
B.	Záväzky r. 102 + r. 118 + r. 121 + r. 122 + r. 136 + r. 139 + r. 140	101	6 547 035	7 702 949
B.I.	Dlhodobé záväzky súčet (r. 103 + r. 107 až r. 117)	102	1 103 882	1 230 774
B.I.1.	Dlhodobé záväzky z obchodného styku súčet (r. 104 až r. 106)	103	0	0
I.a	Záväzky z obchodného styku voči prepojeným účtovným jednotkám (321A, 475A, 476A)	104	0	0

DIČ: 2020524759

IČO: 590797

Súvaha Úč POD 1-01

Ozna- čenie a	STRANA PASÍV b	Číslo riadku c	Bežné účetné obdobie 4	Bezprostredne predchádzajúce účetné obdobie 5
1.b.	Závazky z obchodného styku v rámci podielovej účasti okrem záväzkov voči prepojeným účtovným jednotkám (321A, 475A, 476A)	105	0	0
1.c.	Ostatné záväzky z obchodného styku (321A, 475A, 476A)	106	0	0
2.	Čistá hodnota zákazky (316A)	107	0	0
3.	Ostatné záväzky voči prepojeným účtovným jednotkám (471A, 47XA)	108	0	0
4.	Ostatné záväzky v rámci podielovej účasti okrem záväzkov voči prepojeným účtovným jednotkám (471A, 47XA)	109	0	0
5.	Ostatné dlhodobé záväzky (479A, 47XA)	110	0	0
6.	Dlhodobé prijaté preddavky (475A)	111	0	0
7.	Dlhodobé zmenky na úhradu (478A)	112	0	0
8.	Vydané dlhopisy (473A/-/255A)	113	0	0
9.	Záväzky zo sociálneho fondu (472)	114	0	12 426
10.	Iné dlhodobé záväzky (336A, 372A, 474A, 47XA)	115	234 713	391 428
11.	Dlhodobé záväzky z derivátových operácií (373A, 377A)	116	0	0
12.	Odložený daňový záväzok (481A)	117	869 169	826 920
B.II.	Dlhodobé rezervy r. 119 + r. 120	118	34 313	33 114
B.II.1.	Zákonné rezervy (451A)	119	0	0
2.	Ostatné rezervy (459A, 45XA)	120	34 313	33 114
B.III.	Dlhodobé bankové úvery (461A, 46XA)	121	0	0
B.IV.	Krátkodobé záväzky súčet (r. 123 + r. 127 až r. 135)	122	5 363 490	5 628 778
B.IV.1.	Záväzky z obchodného styku súčet (r.124 až r. 126)	123	3 307 669	3 751 520
1.a.	Záväzky z obchodného styku voči prepojeným účtovným jednotkám (321A, 322A, 324A, 325A, 326A, 32XA, 475A, 476A, 478A, 47XA)	124	0	0
1.b.	Záväzky z obchodného styku v rámci podielovej účasti okrem záväzkov voči prepojeným účtovným jednotkám (321A, 322A, 324A, 325A, 326A, 32XA, 475A, 476A, 478A, 47XA)	125	0	0
1.c.	Ostatné záväzky z obchodného styku (321A, 322A, 324A, 325A, 326A, 32XA, 475A, 476A, 478A, 47XA)	126	3 307 669	3 751 520
2.	Čistá hodnota zákazky (316A)	127	0	0
3.	Ostatné záväzky voči prepojeným účtovným jednotkám (361A, 36XA, 471A, 47XA)	128	0	0

DIČ: 2020524759

IČO: 590797

Súvaha Úč POD 1-01

Označenie a	STRANA PASÍV b	Číslo riadku c	Bežné účtovné obdobie 4	Bezprostredne predchádzajúce účtovné obdobie 5
4.	Ostatné záväzky v rámci podielovej účasti okrem záväzkov voči prepojeným účtovným jednotkám (361A, 36XA, 471A, 47XA)	129	1 574 669	1 445 671
5.	Záväzky voči spoločníkom a združeniu (364, 365, 366, 367, 368, 398A, 478A, 479A)	130	0	0
6.	Záväzky voči zamestnancom (331, 333, 33X, 479A)	131	154 415	138 392
7.	Záväzky zo sociálneho poistenia (336A)	132	113 172	93 977
8.	Daňové záväzky a dotácie (341, 342, 343, 345, 346, 347, 34X)	133	34 384	15 984
9.	Záväzky z derivátových operácií (373A, 377A)	134	0	0
10.	Iné záväzky (372A, 379A, 474A, 475A, 479A, 47XA)	135	179 181	183 234
B.V.	Krátkodobé rezervy r. 137 + r. 138	136	45 350	42 609
B.V.1.	Zákonné rezervy (323A, 451A)	137	45 350	42 609
2.	Ostatné rezervy (323A, 32X, 459A, 45XA)	138	0	0
B.VI.	Bežné bankové úvery (221A, 231, 232, 23X, 461A, 46XA)	139	0	767 674
B.VII.	Krátkodobé finančné výpomoci (241, 249, 24X, 473A, /-/255A)	140	0	0
C.	Časové rozlíšenie súčet (r. 142 až r. 145)	141	239 588	274 796
C.1.	Výdavky budúcich období dlhodobé (383A)	142	0	0
2.	Výdavky budúcich období krátkodobé (383A)	143	129	7 683
3.	Výnosy budúcich období dlhodobé (384A)	144	211 805	239 459
4.	Výnosy budúcich období krátkodobé (384A)	145	27 654	27 654

DIČ: 2020524759

IČO: 590797

Výkaz ziskov a strát Úč POD 2-01

Ozna- čenie	Text	Číslo riadku	Skutočnosť	
			bežné účtovné obdobie	bezprostredne predchádzajúce účtovné obdobie
a	b	c	1	2
*	Čistý obrat (časť účt. tr. 6 podľa zákona)	01	16 252 305	x
**	Výnosy z hospodárskej činnosti spolu súčet (r. 03 až r. 09)	02	16 926 921	14 991 187
I.	Tržby z predaja tovaru (604, 607)	03	85 257	8 703
II.	Tržby z predaja vlastných výrobkov (601)	04	15 045 045	14 660 317
III.	Tržby z predaja služieb (602, 606)	05	642 129	815 488
IV.	Zmeny stavu vnútroorganizačných zásob (+/-) (účtová skupina 61)	06	-119 046	-1 570 059
V.	Aktivácia (účtová skupina 62)	07	598 920	602 483
VI.	Tržby z predaja dlhodobého nehmotného majetku, dlhodobého hmotného majetku a materiálu (641, 642)	08	341 698	290 349
VII.	Ostatné výnosy z hospodárskej činnosti (644, 645, 646, 648, 655, 657)	09	332 918	183 906
**	Náklady na hospodársku činnosť spolu r. 11 + r. 12 + r. 13 + r. 14 + r. 15 + r. 20 + r. 21 + r. 24 + r. 25 + r. 26	10	16 464 945	15 205 397
A.	Náklady vynaložené na obstaranie predaného tovaru (504, 507)	11	78 554	3 685
B.	Spotreba materiálu, energie a ostatných neskladovateľných dodávok (501, 502, 503)	12	10 023 557	9 255 255
C.	Opravné položky k zásobám (+/-) (505)	13	-3 233	0
D.	Služby (účtová skupina 51)	14	1 534 921	1 676 401
E.	Osobné náklady súčet (r. 16 až r. 19)	15	3 357 650	3 040 519
E.1.	Mzdové náklady (521, 522)	16	2 333 240	2 103 887
2.	Odmeny členom orgánov spoločnosti a družstva (523)	17	47 879	52 978
3.	Náklady na sociálne poistenie (524, 525, 526)	18	854 379	786 250
4.	Sociálne náklady (527, 528)	19	122 152	97 404
F.	Dane a poplatky (účtová skupina 53)	20	40 433	43 541
G.	Odpisy a opravné položky k dlhodobému nehmotnému majetku a dlhodobému hmotnému majetku (r. 22 + r. 23)	21	972 883	948 447
G.1.	Odpisy dlhodobého nehmotného majetku a dlhodobého hmotného majetku (551)	22	972 883	948 447
2.	Opravné položky k dlhodobému nehmotnému majetku a dlhodobému hmotnému majetku (+/-) (553)	23	0	0
H.	Zostatková cena predaného dlhodobého majetku a predaného materiálu (541, 542)	24	194 898	149 292
I.	Opravné položky k pohľadávkam (+/-) (547)	25	104 869	42 311

DIČ: 2020524759

IČO: 590797

Výkaz ziskov a strát ÚČ POD 2-01

Ozna- čenie	Text	Číslo riadku	Skutočnosť	
			bežné účtovné obdobie	bezprostredne predchádzajúce účtovné obdobie
a	b	c	1	2
J.	Ostatné náklady na hospodársku činnosť (543, 544, 545, 546, 548, 549, 555, 557)	26	160 413	45 946
***	Výsledok hospodárenia z hospodárskej činnosti (+/-) (r. 02 - r. 10)	27	461 976	-214 210
*	Pridaná hodnota (r. 03 + r. 04 + r. 05 + r. 06 + r. 07) - (r. 11 + r. 12 + r. 13 + r. 14)	28	4 618 506	3 581 591
**	Výnosy z finančnej činnosti spolu r. 30 + r. 31 + r. 35 + r. 39 + r. 42 + r. 43 + r. 44	29	33 549	38 943
VIII.	Tržby z predaja cenných papierov a podielov (661)	30	8 484	10 297
IX.	Výnosy z dlhodobého finančného majetku súčet (r. 32 až r. 34)	31	0	0
IX.1.	Výnosy z cenných papierov a podielov od prepojených účtovných jednotiek (665A)	32	0	0
2.	Výnosy z cenných papierov a podielov v podielovej účasti okrem výnosov prepojených účtovných jednotiek (665A)	33	0	0
3.	Ostatné výnosy z cenných papierov a podielov (665A)	34	0	0
X.	Výnosy z krátkodobého finančného majetku súčet (r. 36 až r. 38)	35	0	0
X.1.	Výnosy z krátkodobého finančného majetku od prepojených účtovných jednotiek (666A)	36	0	0
2.	Výnosy z krátkodobého finančného majetku v podielovej účasti okrem výnosov prepojených účtovných jednotiek (666A)	37	0	0
3.	Ostatné výnosy z krátkodobého finančného majetku (666A)	38	0	0
XI.	Výnosové úroky (r. 40 + r. 41)	39	7 746	15 778
XI.1.	Výnosové úroky od prepojených účtovných jednotiek (662A)	40	7 584	0
2.	Ostatné výnosové úroky (662A)	41	162	15 778
XII.	Kurzové zisky (663)	42	17 319	12 868
XIII.	Výnosy z precenenia cenných papierov a výnosy z derivátových operácií (664, 667)	43	0	0
XIV.	Ostatné výnosy z finančnej činnosti (668)	44	0	0
**	Náklady na finančnú činnosť spolu r. 46 + r. 47 + r. 48 + r. 49 + r. 52 + r. 53 + r. 54	45	228 638	208 938
K.	Predané cenné papiere a podiely (561)	46	7 660	9 114
L.	Náklady na krátkodobý finančný majetok (566)	47	0	0
M.	Opravné položky k finančnému majetku (+/-) (565)	48	0	0
N.	Nákladové úroky (r. 50 + r. 51)	49	64 735	70 232
N.1.	Nákladové úroky pre prepojené účtovné jednotky (562A)	50	48 042	0

DIČ: 2020524759

IČO: 590797

Výkaz ziskov a strát Úč POD 2-01

Ozna- čenie a	Text b	Číslo riadku c	Skutočnosť	
			bežné účtovné obdobie	bezprostredne predchádzajúce účtovné obdobie
			1	2
2.	Ostatné nákladové úroky (562A)	51	16 693	70 232
O.	Kurzové straty (563)	52	3 341	22 352
P.	Náklady na precenenie cenných papierov a náklady na derivátové operácie (564, 567)	53	0	0
Q.	Ostatné náklady na finančnú činnosť (568, 569)	54	152 902	107 240
***	Výsledok hospodárenia z finančnej činnosti (+/-) (r. 29 - r. 45)	55	-195 089	-169 995
****	Výsledok hospodárenia za účtovné obdobie pred zdanením (+/-) (r. 27 + r. 55)	56	266 887	-384 205
R.	Daň z príjmov (r. 58 + r. 59)	57	45 156	87 286
R.1.	Daň z príjmov splatná (591, 595)	58	2 907	27
2.	Daň z príjmov odložená (+/-) (592)	59	42 249	87 259
S.	Prevod podielov na výsledku hospodárenia spoločníkom (+/- 596)	60	0	0
****	Výsledok hospodárenia za účtovné obdobie po zdanení (+/-) (r. 56 - r. 57 - r. 60)	61	221 731	-471 491

Prehľad peňažných tokov s použitím
nepriamej metódy za ZTS Sabinov a. s.
(CASH FLOW STATEMENTS) rok 2014

Ozn.	Názov položky	č.	v €	
			Učtovné obdobie	
		r.	bežné	minulé
A	Peňažné toky z hospodárskych činností	x	x	x
Z/S	Výsledok hospodárenia za bežné účtovné obdobie		266 887	-384 205
A.1.	Nepeňažné operácie A.1.1. až A.1.13.		945 816	1 032 298
A.1.1.	Odpisy dlhodob. nehmot. a hmotného majetku		972 883	948 447
A.1.2.	Zost. cena dlhodob. majetku účtovaná pri vyradení do nákladov		11 000	0
A.1.3.	Odpis opravnej položky k nadobudnutému majetku		0	0
A.1.4.	Zmena stavu dlhodobých rezerv		1 199	3 804
A.1.5.	Zmena stavu opravných položiek		-36 782	46 754
A.1.6.	Zmena stavu položiek časového rozlíšenia nákladov a výnosov		-35 914	-18 082
A.1.7.	Dividendy a iné podiely na zisku účtované do výnosov		0	0
A.1.8.	Úroky účtované do nákladov		64 735	70 232
A.1.9.	Úroky účtované do výnosov		-7 746	-15 778
A.1.10.	Kurzový zisk vyčíslený k peňaž. prostriedkom a peňaž. ekvivalentom ku dňu zostavenia úč.závierky		-2 115	0
A.1.11.	Kurzová strata vyčíslená k peňaž. prostriedkom a peňaž. ekvivalentom ku dňu zostavenia úč.závierky		6	15
A.1.12.	Výsledok z predaja dlhodobého majetku, s výnimkou toho, ktorý sa považuje za peňažné ekvivalenty		-21 450	-3 094
A.1.13.	Ostatné položky nepeňažného charakteru, vplyvajúce na výsledok hospodárenia z bežnej činnosti, s výnimkou tých, ktoré sa musia uvádzať osobitne v iných častiach		0	0
A.2.	Vplyv zmien stavu pracovného kapitálu, s výnimkou položiek, ktoré sú súčasťou peňažných prostriedkov a peňažných ekvivalentov		948 852	866 516
A.2.1.	Zmena stavu pohľadávok z prevádzkovej činnosti		713 644	-681 112
A.2.2.	Zmena stavu záväzkov z prevádzkovej činnosti		-276 450	-169 199
A.2.3.	Zmena stavu zásob		511 658	1 716 827
A.2.4.	Zmena stavu krátkodobého finančného majetku, s výnimkou toho, ktorý je súčasťou peň.prostriedkov a peň. ekvivalentov		0	0
A*	Peňažný tok vytvorený v prevádzkových činnostiach, s výnimkou príjmov a výdavkov, kt. sa uvádzajú osobitne v iných častiach prehľadu (súčet Z/S + A.1. + A.2.)		2 161 555	1 514 609
A.3.	Prijaté úroky s výnimkou tých, ktoré sa začleňujú do investičných činností		15 765	175
A.4.	Výdavky na zaplatené úroky, s výnimkou tých, ktoré sa začleňujú do finančných činností		-48 683	-36 336
A.5.	Príjmy z dividend a iných podielov na zisku, s výnimkou tých, ktoré sa začleňujú do investičných činností (665)		0	0
A.6.	Výdavky na vyplatené dividendy a iné podiely na zisku, s výnimkou tých, ktoré sa začleňujú do finančných činností		0	0
A**	Peňažné toky z prevádzkovej činnosti (+/-), (súčet Z/S + A1. až A. 6.)		2 128 637	1 478 448

A.7.	Výdavky na daň z príjmov účtovnej jednotky (vrátane výdavkov na úhradu dodatočných vyrubení a príjmu z vrátení preplatku), s výnimkou tých, kt. sa špecificky začlenia do investičných alebo finančných činností)		-27	34 417
A.8.	Príjmy výnimočného rozsahu alebo výskytu vzťahujúce sa k prevádzkovej činnosti		0	0
A.9.	Výdavky výnimočného rozsahu alebo výskytu vzťahujúce sa k prevádzkovej činnosti		0	0
A***	Čistý peňažný tok z prevádzkových činností (+/-) (súčet Z/S + A.1. až A.9.)		2 128 610	1 512 865
B.	Peňažné toky z investičných činností (IČ)	x	x	x
B.1.	Výdavky na obstaranie dlhodobého nehmotného majetku (-)		-45 487	-41 404
B.2.	Výdavky na obstaranie dlhodobého hmotného majetku (-)		-633 057	-648 436
B.3.	Výdavky na obstaranie dlhodobých cenn. papierov a podielov v iných účt. jed., s výnimkou cenn. papierov, ktoré sa považujú za peň. ekvivalenty a cenn. papierov určených na predaj alebo obchodovanie (-)		0	0
B.4.	Príjmy z predaja dlhodobého nehmotného majetku (+)		0	0
B.5.	Príjmy z predaja dlhodobého hmotného majetku (+)		22 078	33 625
B.6.	Príjmy z predaja dlhodobých cenn. papierov a podielov v iných účt. jed., s výnimkou cenn. papierov, ktoré sa považujú za peň. ekvivalenty a cenn. papierov určených na predaj alebo obchodovanie (+)		0	0
B.7.	Výdavky na dlhodobé pôžičky poskytnuté účtovnou jednotkou inej účtovnej jednotke v konsolid. celku (-)		0	0
B.8.	Príjmy zo splácania dlhodobých pôžičiek poskytnutých účtovnou jednotkou inej účtovnej jednotke v konsolidovanom celku (+)		0	0
B.9.	Výdavky na dlhodobé pôžičky poskytnuté účtovnou jednotkou tretím osobám, s výnimkou dlhodobých pôžičiek poskytovaných inej účtovnej jednotke v konsolid. celku (-)		0	0
B.10.	Príjmy zo splácania dlhodobých pôžičiek poskytnuté účtovnou jednotkou tretím osobám, s výnimkou dlhodobých pôžičiek poskytovaných inej účtovnej jednotke v konsolid. celku (+)		0	0
B.11.	Prijaté úroky s výnimkou tých, ktoré sa začlenia do prevádzkových činností (+)		0	0
B.12.	Príjmy z dividend a iných podielov na zisku, s výnimkou tých, ktoré sa začlenia do prevádzkových činností (+)		0	0
B.13.	Výdavky súvisiace s derivátmi, s výnimkou prípadov, keď sú určené na predaj alebo obchodovanie s nimi alebo ak sa tieto výdavky považujú za finančnú činnosť (-)		0	0
B.14.	Príjmy súvisiace s derivátmi, s výnimkou prípadov, keď sú určené na predaj alebo obchodovanie s nimi alebo ak sa tieto príjmy považujú za finančnú činnosť (+)		0	0
B.15.	Výdavky na daň z príjmov, ak je ich možné začleniť do investič. činností (-)		0	0
B.16.	Príjmy výnimočného rozsahu alebo výskytu vzťahujúce sa na investičnú činnosť (+)		0	0
B.17.	Výdavky výnimočného rozsahu alebo výskytu vzťahujúce sa na investičnú činnosť (-)		0	0
B.18.	Ostatné príjmy vzťahujúce sa na investičnú činnosť (+)		0	0
B.19.	Ostatné výdavky vzťahujúce sa na investičnú činnosť (-)		0	0
B	Čisté peňažné toky z investičnej činnosti (súčet B 1 až B 19)		-656 466	-656 215
C.	Peňažné toky z finančných činností (FČ)	x	x	x
C.1.	Peňažné toky vyplývajúce z vlastného imania (súčet C.1.1. až C.1.8.)		-9 209	-3 968
C.1.1.	Príjmy z upísaných akcií a obchodných podielov (z D 353)		0	0

C.1.2.	Príjmy z rôznych ďalších vkladov do vlastného imania majiteľmi účtovnej jednotky		0	0
C.1.3.	Prijaté peňažné dary a dotácie do vlastného imania (z D 413)		0	0
C.1.4.	Príjmy z úhrady straty spoločníkmi (D 354)		0	0
C.1.5.	Výdavky na obstaranie alebo spätné odkúpenie vlastných akcií a vlastných obchodných podielov (z MD 365, 379)		-9 209	-3 968
C.1.6.	Výdavky spojené so znížením fondov zahrňovaných do vlastného imania		0	0
C.1.7.	Výdavky na vyplatenie podielu na vlastnom imaní (vyrovnacie podiely spoločníkov, členov a iné úhrady zo zníženia vlastného imania) (z MD 365)		0	0
C.1.8.	Výdavky z rôznych ďalších dôvodov, ktoré súvisia so znížením vlastného imania		0	0
C.2.	Peňažné toky v oblasti dlhodobých a krátkodobých záväzkov z finančných činností (súčet C.2.1. až C.2.9.)		-929 855	-817 162
C.2.1.	Príjmy z emisie dlhových cenných papierov		0	0
C.2.2.	Výdavky na splácanie záväzkov z emitovaných dlhových cenných papierov		0	0
C.2.3.	Príjmy z úverov, ktoré účt. jednotke poskytla fin. inštitúcia, s výnimkou úverov na zabezpečenie hlavnej zárob. činnosti		0	0
C.2.4.	Výdavky na splácanie úverov, ktoré poskytla fin. inštitúcia, s výnim. úverov na zabezpečenie hlavnej zárob. činnosti		-767 674	-575 756
C.2.5.	Príjmy z prijatých pôžičiek		0	0
C.2.6.	Výdavky na splácanie pôžičiek		0	0
C.2.7.	Výdavky nájomcu na úhradu záväzkov z používania majetku, ktorý je predmetom zmluvy o kúpe prenajatej veci		-194 674	-220 537
C.2.8.	Príjmy z ostatných dlh. a krát. záväzkov vyplývajúcich z fin.činn.účt.jednotky, s výnimkou tých, ktoré sa musia uvádzať samostatne		32 493	0
C.2.9.	Výdavky na splác. ost. dlh. a krát. záväz. vyplývajúcich z fin.činn.účt.jednotky, s výnimkou tých, ktoré sa musia uvádzať samostatne		0	0
C.3.	Výdavky na zaplatené úroky okrem tých, ktoré sa začlenia do hosp. činností		-19 395	-31 167
C.4.	Výdavky na vyplat. dividendy a iné podiely na zisku, okrem začl. v hosp.činn.		0	0
C.5.	Výdavky súvisiace s derivátmi, okrem určených na predaj al. obchodovanie s nimi, alebo ak sa považujú za invest. činnosť		0	0
C.6.	Príjmy súvisiace s derivátmi, okrem určených na predaj alebo obchod. s nimi, alebo ak sa považujú za invest. činnosť		0	0
C.7.	Výdavky na daň z príjmov, ak je ju možné začleniť do finančných činností		0	0
C.8.	Príjmy výnimočného rozsahu alebo výskytu vzťahujúce sa k FČ		8 484	10 298
C.9.	Výdavky výnimočného rozsahu alebo výskytu vzťahujúce sa k FČ		0	0
C***	Čistý peňažný tok z finančných činností (súčet C.1. až C.9.)		-949 975	-821 130
D.	Čisté zvýšenie, resp. zníženie peňažných prostriedkov (+,-) (súčet A*** + B*** + C***)		522 169	35 520
E.	Stav peňažných prostriedkov a peňaž. ekvivalentov na začiatku účt. obdobia		107 881	72 376
F.	Stav peňažných prostriedkov a peňaž. ekvivalentov na konci účt. obd. pred zohľad. kurz.rozd. ku dňu úč.závierky		630 050	107 896
G.	Kurzové rozdiely vyčíslené k peňaž. prostriedkom a peňaž. ekvivalentom ku dňu zostavenia úč.závierky		2 109	-15
H.	Zostatok peňažných prostriedkov a peňaž. ekvivalent. na konci účt. obd., upravený o kurz.rozdiely vyčíslené ku dňu, ku ktorému sa zost. úč. závierka		632 159	107 881

Poznámky Úč POD 3 - 04

Poznámky
individuálnej účtovnej závierky
zostavenej k 31. decembru 2014

v - eurocentoch - celých eurách

Za obdobie od mesiac rok do mesiac rok

Bezprostredne predchádzajúce obdobie od do

Dátum vzniku účtovnej jednotky

Účtovná závierka

*)
 - riadna
 - mimoriadna
 - priebežná

Účtovná závierka

*)
 - zostavená
 - schválená

IČO

DIČ

Kód SK NACE

. .

Obchodné meno (názov) účtovnej jednotky

Z T S S A B I N O V , a s

Sídlo účtovnej jednotky

Ulica

H o l l é h o

Číslo

2 7

PSČ

0 8 3 3 0

Názov obce

S a b i n o v




Číslo telefónu

/

Číslo faxu

/

E-mailová adresa

Zostavené dňa: 16.3.2015	Podpisový záznam osoby zodpovednej za vedenie účtovníctva: 	Podpisový záznam osoby zodpovednej za zostavenie účtovnej závierky: 	Podpisový záznam člena štatutárneho orgánu účtovnej jednotky alebo fyzickej osoby, ktorá je účtovnou jednotkou: 
Schválené dňa:			

A. INFORMÁCIE O ÚČTOVNEJ JEDNOTKE

1. Založenie spoločnosti

Spoločnosť ZTS Sabinov, a.s. (ďalej len Spoločnosť), bola založená 1. mája 1992 a do obchodného registra bola zapísaná 1. mája 1992 (Obchodný register Okresného súdu Prešov, oddiel Sa., vložka č. 76/P).

2. Hlavnými činnosťami Spoločnosti sú:

- výroba, odbyt, servis a opravy prevodových zariadení, tvárniacich strojov, náradia, prípravkov a nástrojov
- zámočníctvo
- kovoobrábanie, výroba nástrojov
- obchodná činnosť – strojárenské výrobky, potravinárske výrobky, spotrebný tovar
- ubytovacie služby
- závodné stravovanie
- pohostinská činnosť – bufet
- oprava strojov a zariadení
- neutralizačno – deemuľgačné služby, (nakladanie s odpadmi)
- cestná nákladná doprava
- výroba obrábacích strojov
- úprava, spracovanie a skladovanie dreva
- zlievanie železných a neželezných kovov
- sprostredkovateľská činnosť
- maloobchod a veľkoobchod v rozsahu voľnej živnosti
- prenájom bytových a nebytových priestorov – prevádzka bytového hospodárstva
- podnikanie v oblasti nakladania s odpadmi
- podnikanie v oblasti nakladania s nebezpečným odpadom
- nákladná cestná doprava vozidlami do celkovej hmotnosti 3,5 t vrátane prípojného vozidla
- osobná cestná doprava vykonávaná cestnými osobnými vozidlami, ktorých celková obsaditeľnosť nepresahuje 9 osôb vrátane vodiča, s výnimkou vozidiel taxislužby
- výroba, montáž, rekonštrukcia, oprava, údržba, odborné prehliadky a odborné skúšky, označovanie (pri V) zdvíhacích zariadení v rozsahu Aa – žeriavy a zdvíhadlá, Ae – regálové zakladače, Ba – žeriavy a zdvíhadlá s nosnosťou do 1000 kg, Bb – žeriavy a zdvíhadlá s ručným pohonom do 5000 kg vrátane
- prevádzkovanie telovýchovných zariadení slúžiacich na regeneráciu a rekondíciu
- reklamná a propagačná činnosť
- organizovanie a usporadúvanie kultúrnych, spoločenských a športových podujatí, kurzov, seminárov a školení

3. Počet zamestnancov

Údaje o počte zamestnancov za bežné účtovné obdobie a bezprostredne predchádzajúce účtovné obdobie sú uvedené v nasledujúcom prehľade:

	2014	2013
Priemerný prepočítaný počet zamestnancov	237	235
Počet zamestnancov ku dňu, ku ktorému sa zostavuje účtovná závierka, z toho:		
počet vedúcich zamestnancov	245	243
	12	12

4. Údaje o neobmedzenom ručení

Spoločnosť nie je neobmedzene ručiacim spoločníkom v iných spoločnostiach podľa § 56 ods. 5 Obchodného zákonníka.

5. Právny dôvod na zostavenie účtovnej závierky

Účtovná závierka Spoločnosti k 31. decembru 2014 je zostavená ako riadna účtovná závierka podľa § 17 ods. 6 zákona NR SR č. 431/2002 Z. z. o účtovníctve za účtovné obdobie od 1. januára 2014 do 31. decembra 2014.

6. Dátum schválenia účtovnej závierky za predchádzajúce účtovné obdobie

Účtovná závierka Spoločnosti k 31. decembru 2013, za predchádzajúce účtovné obdobie, bola schválená valným zhromaždením Spoločnosti 12. júna 2014.

7. Zverejnenie účtovnej závierky za predchádzajúce účtovné obdobie

Účtovná závierka Spoločnosti k 31. decembru 2013 spolu so správou audítora o overení účtovnej závierky k 31. decembru 2013 a výročnou správou a dodatkom správy audítora o overení súladu výročnej správy s účtovnou závierkou bola uložená do registra účtovných závierok 31. marca 2014 a 30. apríla 2014.

8. Schválenie audítora

Valné zhromaždenie 12. júna 2014 schválilo spoločnosť AZ AUDITING s.r.o., Bajkalská 5, Bratislava, ako audítora na overenie účtovnej závierky za účtovné obdobie od 1. januára 2014 do 31. decembra 2014

B. INFORMÁCIE O ORGÁNOCH ÚČTOVNEJ JEDNOTKY

Predstavenstvo
Ing. Alexej Beljajev - predseda predstavenstva (od 13.06.1995)
Ing. Jaroslav Jančík – podpredseda predstavenstva (od 13.6.2014)
Ing. Matúš Bujňák – člen (od 09.09.1996)
Ing. Gabriela Sedláková – člen predstavenstva (od 17.08.2005)

Dozorná rada
Ing. Alexander Beljajev – člen (od 13.06.2014)
JUDr. Michal Lazar – predseda (od 13.06.2014) *člen*
Mária Puškašová – člen (od 10.05.2013)

C. INFORMÁCIE O SPOLOČNÍKoch ÚČTOVNEJ JEDNOTKY

Štruktúra akcionárov Spoločnosti do 31.decembra 2014 bola takáto:

Spoločník, akcionár	Výška podielu na základnom imaní		Podiel na hlasovacích právach	Irý podiel na ostatných položkách VI ako na ZI
	absolútne b	v% c	v% d	v% e
a				
Optifin Invest s.r.o.	2 088 558	30	30	-
ostatní akcionári	4 873 302	70	70	-
Spolu	2 088 558	100	100	-

D. INFORMÁCIE O KONSOLIDOVANOM CELKU

Spoločnosť sa zahŕňa do konsolidovaného celku spoločnosti Optifin Invest s.r.o., so sídlom Rusovská cesta 1, Bratislava. Konsolidovanú účtovnú závierku zostavuje spoločnosť Optifin Invest s.r.o. Konsolidovanú účtovnú závierku je možné dostať priamo v sídle spoločnosti Optifin Invest s.r.o. Rusovská cesta 1, Bratislava.

E. INFORMÁCIE O ÚČTOVNÝCH ZÁSADÁCH A ÚČTOVNÝCH METÓDACH

Východiská pre zostavenie účtovnej závierky

Účtovná závierka bola zostavená za predpokladu, že Spoločnosť bude nepretržite pokračovať vo svojej činnosti (going concern).

Účtovné metódy a všeobecné účtovné zásady boli účtovnou jednotkou konzistentne aplikované.

V účtovnom období 2014 Spoločnosť nevykonala žiadne opravy významných chýb minulých účtovných období.

Dlhodobý nehmotný majetok a dlhodobý hmotný majetok

Dlhodobý majetok nakupovaný sa oceňuje obstarávacou cenou, ktorá zahŕňa cenu obstarania a náklady súvisiace s obstaraním (clo, prepravu, montáž, poisťné a pod.).

Súčasťou obstarávacej ceny dlhodobého hmotného majetku nie sú úroky z cudzích zdrojov ani realizované kurzové rozdiely, ktoré vznikli do momentu uvedenia dlhodobého majetku do používania.

Súčasťou obstarávacej ceny dlhodobého nehmotného majetku nie sú úroky z cudzích zdrojov, ktoré vznikli do momentu zaradenia dlhodobého nehmotného majetku do používania.

Dlhodobý majetok vytvorený vlastnou činnosťou sa oceňuje vlastnými nákladmi. Vlastnými nákladmi sú všetky priame náklady vynaložené na výrobu alebo inú činnosť a nepriame náklady, ktoré sa vzťahujú na výrobu alebo inú činnosť.

Náklady na výskum sa neaktivujú, účtujú sa do nákladov účtovného obdobia, v ktorom vznikli. Náklady na vývoj sa účtujú do obdobia, v ktorom vznikli, ale tie náklady na vývoj, ktoré sa vzťahujú na jasne definovaný výrobok alebo proces, pri ktorých je možné preukázať technickú realizovateľnosť a možnosť predaja a spoločnosť má dostatočné zdroje na dokončenie projektu, jeho predaj alebo na vnútorné využitie jeho výsledkov, sa aktivujú, a to vo výške, ktorá je pravdepodobná, že sa získa späť z budúcich ekonomických úžitkov.

Aktivované náklady na vývoj sa odpisujú počas maximálne 5 rokov, a to v tých účtovných obdobiach, v ktorých sa očakáva predaj produktu alebo využívanie procesu. Ak sa zníži ich hodnota, odpisujú sa na sumu, ktorá je pravdepodobná, že sa získa späť z budúcich ekonomických úžitkov.

Odpisy dlhodobého nehmotného majetku sú stanovené vychádzajúc z predpokladanej doby jeho používania a predpokladaného priebehu jeho opotrebenia. Odpisovať sa začína prvým dňom mesiaca nasledujúceho po uvedení dlhodobého majetku do používania. Drobný dlhodobý nehmotný majetok, ktorého obstarávací cena (resp. vlastné náklady) je 2 400 EUR a nižšia, sa odpisuje jednorazovo pri uvedení do používania. Predpokladaná doba používania, metóda odpisovania a odpisová sadzba sú uvedené v nasledujúcej tabuľke:

	Predpokladaná doba používania v rokoch	Metóda odpisovania	Ročná odpisová sadzba v %
Aktivované náklady na vývoj	4	lineárna	25
Softvér	4 - 5	lineárna	20 až 25

Odpisy dlhodobého hmotného majetku sú stanovené vychádzajúc z predpokladanej doby jeho používania a predpokladaného priebehu jeho opotrebenia. Odpisovať sa začína prvým dňom mesiaca nasledujúceho po uvedení dlhodobého majetku do používania. Drobný dlhodobý hmotný majetok, ktorého obstarávací cena (resp. vlastné náklady) je 1 700 EUR a nižšia, sa odpisuje jednorazovo pri uvedení do používania. Pozemky sa neodpisujú. Predpokladaná doba používania, metóda odpisovania a odpisová sadzba sú uvedené v nasledujúcej tabuľke:

	Predpokladaná doba používania v rokoch	Metóda odpisovania	Ročná odpisová sadzba v %
Stavby	40 - 80	lineárna	1,25 až 2,5
Stroje, prístroje a zariadenia	8 až 12	lineárna	8,3 až 12,5
Dopravné prostriedky	4 až 6	lineárna	16,6 až 30

Cenné papiere a podiely

Cenné papiere a podiely (okrem cenných papierov na obchodovanie) sa oceňujú obstarávacími cenami vrátane nákladov súvisiacich s obstaraním. Od obstarávacej ceny je odpočítané zníženie hodnoty cenných papierov a podielov.

Cenné papiere na obchodovanie sa pri ich obstaraní oceňujú reálnou hodnotou.

Zásoby

Zásoby sa oceňujú nižšou z nasledujúcich hodnôt: obstarávacou cenou (nakupované zásoby) alebo vlastnými nákladmi (zásoby vytvorené vlastnou činnosťou) alebo čistou realizačnou hodnotou.

Obstarávacia cena zahŕňa cenu zásob a náklady súvisiace s obstaraním (clo, prepravu, poistné, provízie, skonto a pod.). Úroky z cudzích zdrojov nie sú súčasťou obstarávacej ceny. Nakupované zásoby sa oceňujú váženým aritmetickým priemerom z obstarávacích cien.

Vlastné náklady zahŕňajú priame náklady (priamy materiál, priame mzdy a ostatné priame náklady) a časť nepriamych nákladov bezprostredne súvisiacich s vytvorením zásob vlastnou činnosťou (výrobná réžia). Výrobná réžia sa do vlastných nákladov zahŕňa v závislosti od stupňa rozpracovanosti týchto zásob. Správna réžia a odbytové náklady nie sú súčasťou vlastných nákladov. Súčasťou vlastných nákladov nie sú úroky z cudzích zdrojov.

Čistá realizačná hodnota je predpokladaná predajná cena znížená o predpokladané náklady na ich dokončenie a o predpokladané náklady súvisiace s ich predajom.

Zníženie hodnoty zásob sa zohľadňuje vytvorením opravnej položky.

Zákazková výroba

Spoločnosť svoje produkty vyrába ako štandardizovanú výrobu. Spoločnosť nevykazuje zákazkovú výrobu.

Zákazková výstavba nehnuteľností

Spoločnosť nevykazuje zákazkovú výstavbu nehnuteľností.

Pohľadávky

Pohľadávky pri ich vzniku sa oceňujú ich menovitou hodnotou; postúpené pohľadávky a pohľadávky nadobudnuté vkladom do základného imania sa oceňujú obstarávacou cenou vrátane nákladov súvisiacich s obstaraním. Toto ocenenie sa znižuje o pochybné a nevykonalné pohľadávky.

Peňažné prostriedky a ceniny

Peňažné prostriedky a ceniny sa oceňujú ich menovitou hodnotou. Zníženie ich hodnoty sa vyjadruje opravnou položkou.

Náklady budúcich období a príjmy budúcich období

Náklady budúcich období a príjmy budúcich období sa vykazujú vo výške, ktorá je potrebná na dodržanie zásady vecnej a časovej súvislosti s účtovným obdobím.

Rezervy

Rezervy sú záväzky s neurčitým časovým vymedzením alebo výškou; tvoria sa na krytie známych rizík alebo strát z podnikania. Oceňujú sa v očakávanej výške záväzku.

Záväzky

Záväzky pri ich vzniku sa oceňujú menovitou hodnotou. Záväzky pri ich prevzatí sa oceňujú obstarávacou cenou. Ak sa pri inventarizácii zistí, že suma záväzkov je iná ako ich výška v účtovníctve, uvedú sa záväzky v účtovníctve a v účtovej závierke v tomto zistenom ocenení.

Odložené dane

Odložené dane (odložená daňová pohľadávka a odložený daňový záväzok) sa vzťahujú na:

- dočasné rozdiely medzi účtovnou hodnotou majetku a účtovnou hodnotou záväzkov vykázanou v súvahe a ich daňovou základňou,
- možnosť umorovať daňovú stratu v budúcnosti, ktorou sa rozumie možnosť odpočítať daňovú stratu od základu dane v budúcnosti,
- možnosť previesť nevyužitú daňovú odpočty a iné daňové nároky do budúcich období.

Výdavky budúcich období a výnosy budúcich období

Výdavky budúcich období a výnosy budúcich období sa vykazujú vo výške, ktorá je potrebná na dodržanie zásady vecnej a časovej súvislosti s účtovným obdobím.

Emisné kvóty

Spoločnosť v priebehu účtovného obdobia neúčtovala o emisných kvótach.

Dotácie zo štátneho rozpočtu

O nároku na dotácie zo štátneho rozpočtu sa účtuje, ak je takmer isté, že sa splnia všetky podmienky súvisiace s dotáciou a súčasne, že sa dotácia poskytne.

Dotácie na hospodársku činnosť Spoločnosti sa najskôr vykazujú ako výnosy budúcich období a do výkazu ziskov a strát sa rozpúšťajú ako výnosy z hospodárskej činnosti v časovej a vecnej súvislosti s vynaložením nákladov na príslušný účel.

Dotácie na obstaranie dlhodobého hmotného majetku a dlhodobého nehmotného majetku sa najskôr vykazujú ako výnosy budúcich období a do výkazu ziskov a strát sa rozpúšťajú v časovej a vecnej súvislosti so zaúčtovaním odpisov z tohto dlhodobého majetku.

Prenájom (lízing)

Majetok prenajatý na základe operatívneho prenájmu vykazuje ako svoj majetok jeho vlastník, nie nájomca.

Finančný prenájom je obstaranie dlhodobého hmotného majetku na základe nájomnej zmluvy s dojednaným právom kúpy prenajatej veci za dohodnuté platby počas dohodnutej doby nájmu. Majetok prenajatý formou finančného prenájmu vykazuje ako svoj majetok a odpisuje ho jeho nájomca, nie vlastník.

Prijatie majetku nájomcom sa v účtovníctve nájomcu účtuje v deň prijatia majetku na ľarchu príslušného účtu majetku so súvzťažným zápisom v prospech účtu 474 – Záväzky z nájmu vo výške dohodnutých platieb zníženými o nerealizované finančné náklady.

Súčasťou dohodnutých platieb je aj kúpna cena, za ktorú na konci dohodnutej doby finančného prenájmu prechádza vlastnícke právo k prenajatému majetku z prenajímateľa na nájomcu. Dohodnutá doba nájmu je najmenej 60% doby odpisovania podľa daňových predpisov, minimálne však 3 roky. Platba nájomného je alokovaná medzi splátku istiny a finančné náklady, vypočítané metódou efektívnej úrokovej miery. Finančné náklady sa účtujú na ľarchu účtu 562 – Úroky.

Deriváty

Spoločnosť v priebehu účtovného obdobia neúčtovala o derivátových transakciách.

Majetok a záväzky zabezpečené derivátmi

Spoločnosť ku dňu účtovnej závierky nevykazuje majetok a záväzky zabezpečené derivátmi.

Cudzia mena

Majetok a záväzky vyjadrené v cudzej mene sa ku dňu uskutočnenia účtovného prípadu prepočítavajú na menu euro referenčným výmenným kurzom určeným a vyhláseným Európskou centrálnou bankou alebo Národnou bankou Slovenska v deň predchádzajúci dňu uskutočnenia účtovného prípadu.

Na ocenenie prírastku cudzej meny nakúpenej za euro sa použije kurz, za ktorý bola táto cudzia mena nakúpená.

Na úbytok rovnakej cudzej meny v hotovosti alebo z devízového účtu sa na prepočet cudzej meny na eurá použije referenčný výmenný kurz určený a vyhlásený Európskou centrálnou bankou alebo Národnou bankou Slovenska v deň predchádzajúci dňu uskutočnenia účtovného prípadu.

Majetok a záväzky vyjadrené v cudzej mene (okrem prijatých a poskytnutých preddavkov) sa ku dňu, ku ktorému sa zostavuje účtovná závierka, prepočítavajú na menu euro referenčným výmenným kurzom určeným a vyhláseným Európskou centrálnou bankou alebo Národnou bankou Slovenska v deň, ku ktorému sa zostavuje účtovná závierka, a účtujú sa s vplyvom na výsledok hospodárenia.

Prijaté a poskytnuté preddavky v cudzej mene prostredníctvom účtu vedeného v tejto cudzej mene sa prepočítavajú na menu euro referenčným výmenným kurzom určeným a vyhláseným Európskou centrálnou bankou alebo Národnou

bankou Slovenska v deň predchádzajúci dňu uskutočnenia účtovného prípadu. Ku dňu, ku ktorému sa zostavuje účtovná závierka, sa už neprepočítavajú.

Prijaté a poskytnuté preddavky v cudzej mene na účet zriadený v eurách a z účtu zriadeného v eurách sa prepočítavajú na menu euro kurzom, za ktorý boli tieto hodnoty nakúpené alebo predané.

Výnosy

Tržby za vlastné výkony a tovar neobsahujú daň z pridanej hodnoty. Sú tiež znížené o zľavy a zrážky (rabaty, bonusy, skontá, dobropisy a pod.), bez ohľadu na to, či zákazník mal vopred na zľavu nárok, alebo či ide o dodatočne uznanú zľavu.

F. INFORMÁCIE O ÚDAJOCH NA STRANE AKTÍV SÚVAHY

1. Dlhodobý nehmotný majetok a dlhodobý hmotný majetok

Prehľad o pohybe dlhodobého nehmotného majetku a dlhodobého hmotného majetku od 1. januára 2014 do 31. decembra 2014 a za porovnateľné obdobie od 1. januára 2013 do 31. decembra 2013 je uvedený v prílohe týchto poznámok.

Spoločnosť má v nájme (finančný prenájom, zmluvy boli uzatvorené po 1. januári 2004) 1 osobné auto, 1 nákladné auto, 1 príves a 2 výrobné zariadenia v celkovej obstarávacej cene 1.140.243 € (celková zostatková cena k 31. decembru 2013 bola vo výške 931.205 €; k 31. decembru 2014 bola vo výške 840.664 €).

Formou finančného leasingu je obstarávaný nasledujúci dlhodobý majetok :

Majetok	Obstarávacia cena (€)	Zostatková cena (€) 2014	Zostatková cena (€) 2013
Nákladné úžitkové auto Citroen Jumper	16 223	0	4 732
Nákladné VOLVO FM 3C	85 950	0	48 944
Odvaľ.obrážkačka LIEBHER	485 100	350 350	377 300
Obr. Centrum DMC 80	595 900	451 891	484 996
Príves SVAN s nadstavbou	26 750	10774	15 233
Nákladné motorové vozidlo	17 300	14 777	0
Osobné motorové vozidlo OCTAVIA	15 193	12 872	0

Dlhodobý hmotný majetok je poistený pre prípad škôd spôsobených krádežou a živelnou pohromou až do výšky 16.100 tis. € (v roku 2013 to bolo do výšky 15.224 tis. €). Poistenie strojov a elektroniky proti technickým rizikám je do výšky 5.855 tis. € (v roku 2013 to bolo do výšky 4.964 €).

Na zabezpečenie splátkového úveru vo výške 3 000 000 EUR bolo zriadené v prospech banky záložné právo k hnutel'nému majetku, ktorý spoločnosť vlastní alebo nadobudne v budúcnosti. Úver bol v 09/2014 splatený.

Na zabezpečenie bankového úveru bolo zriadené v prospech banky záložné právo k nehnuteľnému majetku, zapísanom na LV č. 419 KÚ Pečovská Nová Ves:

- pozemok – parcela č. 1106/7, zastavané plochy a nádvorja
- pozemok – parcela č. 1106/9, zastavané plochy a nádvorja
- stavba – č. súp. 1, vrátnica
- stavba – č. súp. 601, výrobná hala.

Kvitanciu banka na tento splatený úver nevystavila. Vzhľadom na to, že na predmetné nehnuteľnosti je zriadené záložné právo na úvery v skupine.

Údaje o záložných právach k dlhodobému hmotnému majetku sú uvedené v nasledujúcom prehľade:

Dlhodobý hmotný majetok	Hodnota za bežné účtovné obdobie
Dlhodobý hmotný majetok, na ktorý je zriadené záložné právo	995 814

Spoločnosť ku dňu účtovnej závierky netvorila opravné položky k dlhodobému majetku

Prehľad o nákladoch na výskum a vývoj:

	2014	2013
Náklady na výskum	0	0
Náklady na vývoj, neaktivované	0	0
Náklady na vývoj, aktivované	40 808	32 304
Spolu	40 808	32 304

2. Dlhodobý finančný majetok

Prehľad o pohybe dlhodobého finančného majetku od 1. januára 2014 do 31. decembra 2014 a za porovnateľné obdobie od 1. januára 2013 do 31. decembra 2013 je uvedený v tabuľke na stranách 19 a 20.

Výška vlastného imania k 31. decembru 2014 a výsledku hospodárenia za účtovné obdobie 2014 podnikov je uvedená v nasledujúcom prehľade:

Obchodné meno a sídlo spoločnosti, v ktorej má účtovná jednotka umiestnený dlhodobý finančný majetok	Bežné účtovné obdobie (rok 2014)				
	Podiel účtovnej jednotky na základnom imaní v %	Podiel účtovnej jednotky na hlas. právach v %	Hodnota vlastného imania účtovnej jednotky, v ktorej má účtovná jednotka umiestnený dlhodobý finančný majetok	Výsledok hospodárenia účtovnej jednotky, v ktorej má účtovná jednotka umiestnený dlhodobý finančný majetok	Účtovná hodnota dlhodobého finančného majetku
a	b	c	d	e	f
Dcérske účtovné jednotky					
Účtovné jednotky s podstatným vplyvom					
<i>Spoločné podniky</i>					
<i>Prídružené podniky</i>					
Ostatné realizovateľné cenné papiere a podiely					
WEP Trading a.s	2,042	2,042	2 731 251	191 830	66 570
Obstarávaný dlhodobý finančný majetok na účely vykonania vplyvu v inej účtovnej jednotke					
-	-	-	-	-	-
Dlhodobý finančný majetok spolu					66 570

Výška vlastného imania k 31. decembru 2013 a výsledku hospodárenia za účtovné obdobie 2013 podnikov je uvedená v nasledujúcom prehľade:

Obchodné meno a sídlo spoločnosti, v ktorej má účtovná jednotka umiestnený dlhodobý finančný majetok	Bezprostredne predchádzajúce účtovné obdobie (rok 2013)				
	Podiel účtovnej jednotky na základnom imaní v %	Podiel účtovnej jednotky na hlas. právach v %	Hodnota vlastného imania účtovnej jednotky, v ktorej má účtovná jednotka umiestnený dlhodobý finančný majetok	Výsledok hospodárenia účtovnej jednotky, v ktorej má účtovná jednotka umiestnený dlhodobý finančný majetok	Účtovná hodnota dlhodobého finančného majetku
a	b	c	d	e	f
Dcérske účtovné jednotky					
Účtovné jednotky s podstatným vplyvom					
<i>Spoločné podniky</i>					
<i>Pri družení podniky</i>					
Ostatné realizovateľné cenné papiere a podiely					
WEP TRADING a.s.	2,042	2,042	2566921	46865	66570
Obstarávaný dlhodobý finančný majetok na účely výkonania vplyvu v inej účtovnej jednotke					
-	-	-	-	-	-
Dlhodobý finančný majetok spolu					66 570

3. Zásoby

Vývoj opravnej položky v priebehu účtovného obdobia je uvedený v nasledujúcom prehľade:

Zásoby	Bežné účtovné obdobie (rok 2014)				
	Stav opravnej položky k 1.1.2014	Tvorba opravnej položky	Zúčtovanie opravnej položky z dôvodu zániku opodstatnenosti	Zúčtovanie opravnej položky z dôvodu vyradenia majetku z účtovníctva	Stav opravnej položky k 31.12.2014
a	b	c	d	e	f
Materiál	3 547	314	3 547	0	314
Nedokončená výroba a polotovary vlastnej výroby	0	0	0	0	0
Výrobky	13 716	12 625	13 716	0	12 625
Zvieratá	0	0	0	0	0
Tovar	0	0	0	0	0
Nemuteľnosť na predaj	0	0	0	0	0
Poskytnuté preddávky na zásoby	0	0	0	0	0
Zásoby spolu	17 263	12 939	17 263	0	12 939

Zníženie úžitkovej hodnoty zásob bolo zohľadnené vytvorením opravnej položky. Úžitková hodnota zásob sa znížila predovšetkým v dôsledku zmeny cien na trhoch a vývojom kurzu.

Spoločnosť nemá zriadené záložné práva v prospech tretích osôb na zásoby.

4. Údaje o zákazkovej výrobe

Spoločnosť nevykazuje zákazkovú výrobu.

5. Pohľadávky

Vývoj opravnej položky v priebehu účtovného obdobia je zobrazený v nasledujúcom prehľade:

Pohľadávky	Bežné účtovné obdobie (rok 2014)				
	Stav opravnej položky k 1.1.2014	Tvorba opravnej položky	Zúčtovanie opravnej položky z dôvodu zániku opodstatnenosti	Zúčtovanie opravnej položky z dôvodu vyradenia majetku z účtovníctva	Stav opravnej položky k 31.12.2014
a	b	c	d	e	f
Pohľadávky z obchodného styku	193 873	141 045	173 015	488	161 415
Pohľadávky voči dcérskej účtovnej jednotke a materskej účtovnej jednotke	0	0	0	0	0
Ostatné pohľadávky v rámci konsolidovaného celku	0	0	0	0	0
Pohľadávky voči spoločníkom, členom a združeniu	0	0	0	0	0
Iné pohľadávky	8 137	0	0	0	8 137
Pohľadávky spolu	202 010	141 045	173 015	488	169 552

Veková štruktúra pohľadávok za bežné účtovné obdobie je uvedená v nasledujúcom prehľade:

Pohľadávky k 31.12.2014	V lehote splatnosti	Po lehote splatnosti	Pohľadávky spolu
a	b	c	d
Dlhodobé pohľadávky			
Pohľadávky z obchodného styku	0	0	0
Pohľadávky voči dcérskej účtovnej jednotke a materskej účtovnej jednotke	0	0	0
Ostatné pohľadávky v rámci konsolidovaného celku	0	0	0
Pohľadávky voči spoločníkom, členom a združeniu	0	0	0
Iné pohľadávky	0	0	0
Dlhodobé pohľadávky spolu	0	0	0
Krátkodobé pohľadávky			
Pohľadávky z obchodného styku	1 560 828	1 102 530	2 663 358
Pohľadávky voči dcérskej účtovnej jednotke a materskej účtovnej jednotke	0	0	0
Ostatné pohľadávky v rámci konsolidovaného celku	0	0	0
Pohľadávky voči spoločníkom, členom a združeniu	0	0	0
Sociálne poistenie	0	0	0
Daňové pohľadávky a dotácie	442 183	0	442 183
Iné pohľadávky	48 723	8 137	56 860
Krátkodobé pohľadávky spolu	2 051 734	1 110 667	3 162 401

Veková štruktúra pohľadávok za predchádzajúce účtovné obdobie je uvedená v nasledujúcom prehľade:

Pohľadávky k 31.12.2013	V lehote splatnosti	Po lehote splatnosti	Pohľadávky spolu
a	b	c	d
Dlhodobé pohľadávky			
Pohľadávky z obchodného styku	0	0	0
Pohľadávky voči dcérskej účtovnej jednotke a materskej účtovnej jednotke	0	0	0
Ostatné pohľadávky v rámci konsolidovaného celku	0	0	0
Pohľadávky voči spoločníkom, členom a združeniu	0	0	0
Iné pohľadávky	0	0	0
Dlhodobé pohľadávky spolu	0	0	0
Krátkodobé pohľadávky			
Pohľadávky z obchodného styku	1 480 952	2 016 095	3 497 047
Pohľadávky voči dcérskej účtovnej jednotke a materskej účtovnej jednotke	0	0	0
Ostatné pohľadávky v rámci konsolidovaného celku	0	0	0
Pohľadávky voči spoločníkom, členom a združeniu	0	0	0
Sociálne poistenie	0	0	0
Daňové pohľadávky a dotácie	360 661	0	360 661
Iné pohľadávky	18 219	8 137	26 356
Krátkodobé pohľadávky spolu	1 859 832	2 024 232	3 884 064

Súčasťou tabuliek o vekovej štruktúre pohľadávok za bežné a predchádzajúce účtovné obdobie nie je odložená daňová pohľadávka (účet 481), čistá hodnota zákazky (účet 316) a pohľadávky z derivátových operácií (účty 373, 376). Informácie o odloženej dani sú uvedené v časti G.4., informácie o čistej hodnote zákazky v časti F.4. a F.5 a informácie o derivátových transakciách v časti G.9.

Informácie o pohľadávkach zabezpečených záložným právom alebo inou formou zabezpečenia sú uvedené v nasledujúcom prehľade:

Opis predmetu záložného práva	Bežné účtovné obdobie (2014)	
	Hodnota predmetu záložného práva	Hodnota pohľadávky
a		
Pohľadávky kryté záložným právom alebo inou formou zabezpečenia	x	x
Hodnota pohľadávok, na ktoré sa zriadilo záložné právo	0	0
Hodnota pohľadávok, pri ktorých je obmedzené právo s nimi nakladať	2 501 943	0

6. Finančné účty

Ako finančné účty sú vykázané peniaze v pokladnici a účty v bankách. Účtami v bankách môže spoločnosť voľne disponovať. Na bankový účet zriadený v Tatra Banke spoločnosť vykazuje zablokované prostriedky v celkovej výške 12 219 EUR z titulu exekučného konania.

Exekúcia bola začatá 5. septembra 2005 a dňa 7. septembra boli podané námietky voči exekúcii. Dňa 16. júla 2007 súd rozhodol o čiastočnom zastavení exekúcie. 23. januára 2008 boli odmietnuté námietky, ktoré uznesením zo dňa 26. mája 2008 sa zrušilo a naďalej sa koná o námietkach. Napriek urgenciám a prísľubom konajúcej sudkyne nebolo o týchto našich námietkach do 31. decembra 2013 rozhodnuté. V roku 2014 došlo k zmene zákonnej sudkyne (Zákonná sudkyňa bola presunutá na Krajský súd) a prípad ešte nebol, podľa našich informácií, pridelený inému sudcovi. Vzhľadom na nečinnosť súdu sme 20.1.2015 oficiálne požiadali o informácie ohľadom stavu tohto konania.

Prehľad jednotlivých položiek finančných účtov:

Názov položky	31. 12. 2014	31. 12. 2013
Pokladnica, ceniny	1 801	2 302
Bežné účty v banke alebo v pobočke zahraničnej banky	630 358	105 579
Vkladové účty v banke alebo v pobočke zahraničnej banky termínované		0
Peniaze na ceste		0
Spolu	632 159	107 881

7. Krátkodobý finančný majetok

Ako krátkodobý finančný majetok sú vykázané akcie v rôznych spoločnostiach a emisné kvóty:

Krátkodobý finančný majetok	Bežné účtovné obdobie (rok 2014)				
	Stav	Prírastky	Úbytky	Presuny	Stav
	k 1.1.2014				k 31.12.2014
a	b	c	d	e	f
Majetkové cenné papiere na obchodovanie	0	0	0	0	0
Dlhové cenné papiere na obchodovanie	0	0	0	0	0
Emisné kvóty	0	0	0	0	0
Dlhové cenné papiere so splatnosťou do jedného roka držané do splatnosti	330	9 209	7 660	0	1 879
Ostatné realizovateľné cenné papiere	0	0	0	0	0
Obstarávanie krátkodobého finančného majetku	0	0	0	0	0
Krátkodobý finančný majetok spolu	330	9 209	7 660	0	1 879

8. Vlastné akcie

Nákup vlastných akcií realizovala spoločnosť v súlade so zákonom a to na základe ponuky na odpredaj akcií zo strany minoritných akcionárov spoločnosti.

ISIN	Druh	Forma	Podoba	Počet	Menovitá hodnota	% podiel na ZI
SK1120005071	kmeňové	Na doručiteľa	zaknihované	232 062	30,- EUR	100

	KS	Menová hodnota spolu	Hodnota (€)	% podiel na ZI
PS k 1.1.2014	44	1.320	330,00	0,02%
nákup (2014)	1200	36.000	9.209,00	0,52%
predaj (2014)	893	26.790	8.483,50	0,38%
KZ k 31.12.2014	351	10.530	1.879,00	0,15%

9. Časové rozlišení

Ide o tieto položky:

Opis položky časového rozlišenia	31. 12. 2014	31. 12. 2013
Náklady budúcich období dlhodobé, z toho:		
Servisné služby	0	0
Náklady budúcich období krátkodobé, z toho:	13 556	5 447
Nájomné (leasing)	120	206
Poistenie	1 864	1 846
Telekomunikačné služby	2 020	1 799
Ostatné náklady budúcich období	9 552	1 596
Príjmy budúcich období dlhodobé, z toho:	0	0
Príjmy budúcich období krátkodobé, z toho:	0	0
	0	0
Spolu	13 556	5 447

G. INFORMÁCIE O ÚDAJOCH NA STRANE PASÍV SÚVAHY

10. Vlastné imanie

Informácie o vlastnom imaní sú uvedené v časti C a P.

11. Rezervy

Prehľad o rezervách za bežné účtovné obdobie je uvedený v nasledujúcom prehľade:

Názov položky	Bežné účtovné obdobie (rok 2014)				
	Stav	Tvorba	Použitie	Zrušenie	Stav
	k 1. 1. 2014				k 31. 12. 2014
a	b	c	d	e	f
Dlhodobé rezervy, z toho:	33 114	15 689	4 490	10 000	34 313
Ostatné rezervy dlhodobé					
Záručné opravy	10 000	10 000	0	10 000	10 000
Odhodnotenie do dôchodku	23 114	5 689	4 490	0	24 313
Ostatné rezervy dlhodobé spolu	33 114	15 689	4 490	10 000	34 313
Krátkodobé rezervy, z toho:	42 609	45 350	6 012	36 597	45 350
Zákonné rezervy krátkodobé					
Mzdy za dovolenku vrátane sociálneho zabezpečenia	35 609	40 350	0	35 609	40 350
Overenie účtovnej závierky a zostavenie daňového priznania	7 000	5 000	6 012	988	5 000
Rezerva na emisie	0	0	0	0	0
Zákonné rezervy krátkodobé spolu	42 609	45 350	6 012	36 597	45 350
Ostatné rezervy krátkodobé					
Sprostredkovateľské provízie	0	0	0	0	0
Rabat odberateľom	0	0	0	0	0
Odmerny pracovníkom	0	0	0	0	0
Odstupné zamestnancom	0	0	0	0	0
Pokuty a penále	0	0	0	0	0
Iné	0	0	0	0	0
	0	0	0	0	0
Nevyfakturované dodávky majetku	0	0	0	0	0
Ostatné rezervy krátkodobé spolu	0	0	0	0	0

Spoločnosť vytvára rezervy na záručné opravy na základe odborného odhadu, podľa skutočností z predchádzajúcich rokov.

Rezerva na pracovné jubileá bola vytvorená s použitím poistnej matematiky.

Nevyfakturované dodávky majetku

Rezervy na nevyfakturované dodávky majetku sa nevykazujú s vplyvom na výsledok hospodárenia.

Prehľad o rezervách za predchádzajúce účtovné obdobie je uvedený v nasledujúcom prehľade:

Názov položky	Bezprostredne predchádzajúce účtovné obdobie (rok 2013)				
	Stav k 1.1.2013	Tvorba	Použitie	Zrušenie	Stav k 31.12.2013
a	b	c	d	e	f
Dlhodobé rezervy, z toho:	29 310	22 148	18 344	0	33 114
Ostatné rezervy dlhodobé					
Záručné opravy	9 845	10 000	9 845	0	10 000
Ochodné do dôchodku	19 465	12 148	8 499	0	23 114
Ostatné rezervy dlhodobé spolu	29 310	22 148	18 344	0	33 114
Krátkodobé rezervy, z toho:	35 127	42 609	34 196	931	42 609
Zákonné rezervy krátkodobé					
Mzdy za dovolenku vrátane sociálneho zabezpečenia	23 127	35 609	23 127	0	35 609
Overenie účtovnej závierky a zostavenie daňového priznania	7 000	7 000	6 069	931	7 000
Zákonné rezervy krátkodobé spolu	30 127	42 609	29 196	931	42 609
Ostatné rezervy krátkodobé spolu					
Záručné opravy	5 000	0	5 000	0	0
	5 000	0	5 000	0	0
Nevyfakturované dodávky majetku	0	0	0	0	0
Ostatné rezervy krátkodobé spolu	5 000	0	5 000	0	0

12. Závazky

Štruktúra záväzkov (okrem bankových úverov) podľa zostatkovej doby splatnosti je uvedená v nasledujúcom prehľade:

Názov položky	31. 12. 2014	31. 12. 2013
Dlhodobé záväzky spolu	1 103 882	1 230 774
Záväzky so zostatkovou dobou splatnosti nad päť rokov	0	1 230 774
Záväzky so zostatkovou dobou splatnosti jeden rok až päť rokov	1 103 882	0
Krátkodobé záväzky spolu	5 363 490	5 628 778
Záväzky so zostatkovou dobou splatnosti do jedného roka vrátane	3 062 412	2 996 550
Záväzky po lehote splatnosti	2 301 078	2 632 228

Súčasťou vekovej štruktúry záväzkov nie je odložený daňový záväzok (účet 481), čistá hodnota zákazky (účet 316) a záväzky z derivátových operácií (účty 373, 377). Informácie o odloženej dani sú uvedené v časti G.4, informácie o čistej hodnote zákazky v časti F.4. a F.5, informácie o derivátových transakciách v časti G.9.

V rámci krátkodobých a dlhodobých záväzkov Spoločnosť eviduje aj záväzky z finančného prenájmu 1 osobného auta, 1 nákladného auta, 1 príves a 2 stroje – 1 brúsky a 1 obrázačky (zmluvy boli uzavreté po 1. januári 2004). Výška budúcich platieb rozdelená na istinu a finančný náklad podľa doby splatnosti je uvedená v nasledujúcom prehľade:

Názov položky	31. 12. 2014			31. 12. 2013		
	do jedného roka vrátane	Splatnosť od jedného roka do piatich rokov vrátane	viac ako päť rokov	do jedného roka vrátane	Splatnosť od jedného roka do piatich rokov vrátane	viac ako päť rokov
a	b	c	d	e	f	g
Istina	177 769	234 713		183 234	391 428	0
Finančný náklad	7 648	35		11 691	11 246	0
Spolu	185 417	234 748	0	194 925	402 674	0

13. Odložený daňový záväzok

Výpočet odloženého daňového záväzku je uvedený v nasledujúcom prehľade:

Názov položky	31. 12. 2014	31. 12. 2013
Dočasné rozdiely medzi účtovnou hodnotou majetku a daňovou základňou, z toho:		
– odpočítateľné	3 950 769	3 758 723
– zdaniteľné	3 950 769	3 758 723
Dočasné rozdiely medzi účtovnou hodnotou záväzkov a daňovou základňou, z toho:		
– odpočítateľné	0	0
– zdaniteľné		0
Možnosť umorovať daňovú stratu v budúcnosti		0
Možnosť previesť nevyužitú daňovú odpočty		0
Sačzba dane z príjmov (v %)	22	22
Odložená daňová pohľadávka	0	0
Uplatnená daňová pohľadávka	0	0
Zaúčtovaná ako náklad	0	0
Zaúčtovaná do vlastného imania	0	0
Odložený daňový záväzok	869 169	826 919
Zmena odloženého daňového záväzku	42 249	87 259
Zaúčtovaná ako náklad	42 249	87 259
Zaúčtovaná do vlastného imania		0
Iné	0	0

14. Sociálny fond

Tvorba a čerpanie sociálneho fondu v priebehu účtovného obdobia sú znázornené v nasledujúcom prehľade:

Názov položky	31. 12. 2014	31. 12. 2013
Začiatkový stav sociálneho fondu	12 426	26 868
Tvorba sociálneho fondu na ťarchu nákladov	14 109	10 932
Tvorba sociálneho fondu zo zisku		0
Ostatná tvorba sociálneho fondu	0	0
<i>Tvorba sociálneho fondu spolu</i>	<i>14 109</i>	<i>10 932</i>
<i>Čerpanie sociálneho fondu</i>	<i>26 535</i>	<i>25 374</i>
Konečný zostatok sociálneho fondu	0	12 426

Časť sociálneho fondu sa podľa zákona o sociálnom fonde tvorí povinne na ťarchu nákladov a časť sa môže vytvárať zo zisku. Sociálny fond sa podľa zákona o sociálnom fonde čerpá na sociálne, zdravotné, rekreačné a iné potreby zamestnancov.

15. Bankové úvery

Štruktúra bankových úverov je uvedená v nasledujúcom prehľade:

Názov položky	Mena	Úrok p.a. v%	Dátum splatnosti	Suma istiny v príslušnej mene k 31.12.2014	Suma istiny v eurách k 31.12.2014	Suma istiny v príslušnej mene k 31.12.2013
a	b	c	d	e	f	g
Dlhodobé bankové úvery						
Bankový úver	EUR	-		0	0	767 674
				<u>0</u>	<u>0</u>	<u>767 674</u>
Krátkodobé bankové úvery						
Bankový úver	EUR	-		0	0	0
				<u>0</u>	<u>0</u>	<u>0</u>
Spolu				<u>0</u>	<u>0</u>	<u>767 674</u>

Poskytnuté úvery boli zabezpečené záložnými právami k nehnuteľnému a hnutel'nému majetku, pohľadávkam, ako aj zmluvou o použití zmenky.

16. Časové rozlíšenie

Štruktúra časového rozlíšenia je uvedená v nasledujúcom prehľade:

Názov položky	31. 12. 2014	31. 12. 2013
Výdavky budúcich období dlhodobé:	0	0
Výdavky budúcich období krátkodobé, z toho:	129	7 683
Telekomunikačné služby		65
Úroky cash pooling	129	7 618
Výnosy budúcich období dlhodobé, z toho:	211 805	239 459
Dotácie na obstaranie dlhodobého hmotného majetku	211 805	239 459
Výnosy budúcich období krátkodobé, z toho:	27 654	27 654
Dotácie na obstaranie dlhodobého hmotného majetku	27 654	27 654
Spolu	239 588	274 796

Rozpustenie dotácií zo štátneho rozpočtu na obstaranie dlhodobého hmotného majetku a na hospodársku činnosť je vykázané v rámci ostatných výnosov z hospodárskej činnosti.

H. INFORMÁCIE O VÝNOSOCH

17. Tržby za vlastné výkony a tovar

Tržby za vlastné výkony a tovar podľa jednotlivých segmentov, t. j. podľa typov výrobkov a služieb, a podľa hlavných teritórií sú uvedené v nasledujúcom prehľade:

Oblasť odbytu a	Prevedové skrine		Služby		tovar		Spolu	
	2014 b	2013 c	2014 d	2013 e	2014 f	2013 g	2014	2013
Slovenská republika	1 724 805	2 272 683	377 165	630 162	2 967	1 150	2 104 937	2 903 995
Tretie krajiny	10 262 260	8 979 271	218 302	131 037	6 945	2 536	10 487 507	9 112 844
EU	3 057 980	3 408 363	46 662	54 289	75 345	5 017	3 179 987	3 467 669
Spolu	15 045 045	14 660 317	642 129	815 488	85 257	8 703	15 772 431	15 484 508

18. Zmena stavu zásob vlastnej výroby

Zmena stavu zásob vlastnej výroby vykázaná vo výkaze ziskov a strát je zníženie v sume 119.046 EUR Vychádzajúc zo súvahových položiek predstavuje zníženie sumu 120.137 EUR ako je to znázornené v nasledujúcom prehľade:

Názov položky a	2014	2013		Zmena stavu vnútroorganizačných zásob	
	Konečný zostatok b	Konečný zostatok c	Začiatkový stav d	2014 e	2013 f
Nedokončená výroba a polotovary vlastnej výroby	1 698 962	1 780 963	1 280 874	-82 001	500 089
Výrobky	1 097 734	1 135 870	3 198 324	-38 136	-2 062 454
Zvieratá	0	0	0	0	0
Spolu	2 796 696	2 916 833	4 479 198	-120 137	-1 562 365
Manká a škody	x	x	x	0	0
Opravná položka k NV	x	x	x	1 091	-7 694
Manká a škody k HV	x	x	x	0	0
Iné	x	x	x	0	0
Zmena stavu vnútroorganizačných zásob vo výkaze ziskov a strát				-119 046	-1 570 059

Rozdiel je spôsobený tým, že niektoré položky sa podľa slovenských právnych predpisov neúčtujú prostredníctvom zmeny stavu, ale priamo na príslušné iné účty nákladov a výnosov.

19. Aktivácia nákladov, výnosy z hospodárskej činnosti, finančnej činnosti a mimoriadnej činnosti

Prehľad o výnosoch pri aktivácii nákladov, výnosoch z hospodárskej činnosti, finančnej činnosti a mimoriadnej činnosti je uvedený v nasledujúcom prehľade:

Názov položky

Významné položky pri aktivácii nákladov, z toho:	598.920	602.483
dlhodobý hmotný majetok vytvorený vlastnou činnosťou	0	178.070
dlhodobý nehmotný majetok vytvorený vlastnou činnosťou	40.807	32.304
aktivácia drobného hmotného majetku	413.711	323.130
aktivácia služieb	65.283	68.979
aktivácia materiálu	79.119	
Ostatné významné položky výnosov z hospodárskej činnosti, z toho:	332.918	183.906
výnosy z postúpených pohľadávok	110.896	10.823
náhrady (nepodarky)	106.302	12.021
zisk z realizingu - obrážačka	0	0
dotácia-obstaranie dlhodobého majetku	27.654	27.654
dotácie - školenie	0	68.798
zmluvné úroky z omeškania	14.609	0
dotácie prevádzkové	70.930	37.255
náhrady od poisťovní	0	25.744
výnosy z odpísaných pohľadávok	2.527	0
iné		1.611
Finančné výnosy, z toho:	33.549	38.943
<i>Kurzové zisky, z toho:</i>	<i>17.319</i>	<i>12.868</i>
Kurzové zisky ku dňu, ku ktorému sa zostavuje účtovná závierka	5.706	21
<i>Ostatné významné položky finančných výnosov, z toho:</i>	<i>16.230</i>	<i>26.075</i>
výnosy z predaja vlastných akcií	8.484	10.297
výnosové úroky	7.746	15.778
Mimoriadne výnosy, z toho:	0	0
Náhrada škody zo živelných pohrôm od poisťovne	0	0

20. Čistý obrat

Čistý obrat Spoločnosti na účely zistenia povinnosti overenia individuálnej účtovnej závierky audítorom[§ 19 ods. 1 písm. a) zákona o účtovníctve] je uvedený v nasledujúcom prehľade:

Názov položky	2014	2013
Tržby za vlastné výrobky	15 045 045	14 660 317
Tržby z predaja služieb	642 129	815 488
Tržby za tovar	85 257	8 703
Výnosy zo zákazky	0	0
Výnosy z nehnuteľností na predaj	0	0
Iné výnosy súvisiace s bežnou činnosťou	479 874	-967 576
Čistý obrat celkom	<u>16 252 305</u>	<u>14 516 932</u>

H. INFORMÁCIE O NÁKLADOCH

21. Náklady na poskytnuté služby, ostatné náklady na hospodársku činnosť, finančné a mimoriadne náklady

Prehľad o nákladoch na poskytnuté služby, ostatných nákladoch na hospodársku činnosť, finančných a mimoriadnych nákladoch:

Názov položky	2014	2013
Náklady na poskytnuté služby, z toho:	1 534 921	1 676 401
<i>Náklady voči audítorovi, audítorskej spoločnosti, z toho:</i>	<i>4 012</i>	<i>9 971</i>
Náklady na overenie individuálnej účtovnej závierky	4 012	9 971
Iné uisťovacie audítorské služby		0
Súvisiace audítorské služby		0
Daňové poradenstvo		0
Ostatné neaudítorské služby		0
<i>Ostatné významné položky nákladov za poskytnuté služby, z toho:</i>	<i>1 530 909</i>	<i>1 666 430</i>
Prepravné služby	247 706	291 846
Doprava a cestovné	12 699	22 591
Nájomné	50 033	41 563
Opravy	161 598	184 048
Náklady na inzerciu, reklamu	7 788	22 444
Právne, ekonomické a iné poradenstvo	219 330	223 660
Externé opracovanie výrobkov	547 522	509 425
Reprezentačné	13 493	10 451
Tvorba a zúčtovanie rezerv na záručné opravy	0	10 000
Telefonné poplatky, internet, poštovné	24 334	26 837
Odvoz odpadov	15 888	12 087
Vodné, stočné	14 587	13 466
Školenie	4 523	61 090
Softvérové služby	29 131	16 825
Upratovacie služby	7 884	23 652
Strážna služba	54 799	66 334
Ostatné	119 594	130 111
Ostatné významné položky nákladov z hospodárskej činnosti, z toho:	160 413	45 946
Manká a škody	11 221	508
Dary	152	0
Odpisy pohľadávok, postúpenie pohľadávok	111 385	12 589
Poistenie	36 083	29 274
Zmluvné a ostatné pokuty	1 572	1 112
Iné	0	2 463
Finančné náklady, z toho:	228 638	208 938
<i>Kurzové straty, z toho:</i>	<i>3 341</i>	<i>22 352</i>
Kurzové straty ku dňu, ku ktorému sa zostavuje účtovná závierka	27	1 769
<i>Ostatné významné položky finančných nákladov, z toho:</i>	<i>225 297</i>	<i>186 586</i>
Nákladové úroky	64 735	70 232
Bankové poplatky	152 352	106 743
Náklady z predaja cenných papierov	7 660	9 114
Poplatky cash pooling	550	497
Manká a škody na finančnom majetku	0	0
Mimoriadne náklady, z toho:	0	0
Škody zo živelných pohrôm na majetku	0	0

I. INFORMÁCIE O DANIACH Z PRÍJMOV

Prevod od teoretickej dane z príjmov k vykázanej dani z príjmov je uvedený v nasledujúcom prehľade:

Názov položky a	2014			2013		
	Základ dane b	Daň c	Daň v % d	Základ dane e	Daň f	Daň v % g
Výsledok hospodárenia pred zdanením, z toho:	266.886		100,00 %	-384.205		100,00 %
teoretická daň		58.715	22,00 %		-88.367	23,00 %
Daňovo neuznané náklady	135.173	29.738	11,14 %	97.548	22.436	-5,84 %
Výnosy nepodliehajúce dani	-224.006	-49.281	-18,47 %	-528.445	-121.542	31,63 %
Vplyv nevykázanej odloženej daňovej pohľadávky	0	0	0,00 %	0	0	0,00 %
Umorenie daňovej straty	-178.053	-39.172	-14,68 %	0	0	0,00 %
Zmena sadzby dane	0	0	0,00 %	0	0	0,00 %
Iné	2.907	640	0,24 %	0	0	0,00 %
Spolu	2.907	640	0,24 %	-815.102	-187.473	48,80 %
Splatná daň z príjmov		<u>2.907</u>	<u>0,24 %</u>		<u>27</u>	<u>0,00 %</u>
Odložená daň z príjmov		<u>42.249</u>	<u>15,83 %</u>		<u>87.259</u>	<u>-22,71 %</u>
Celková daň z príjmov		<u>45.156</u>	<u>16,07 %</u>		<u>87.286</u>	<u>-22,71 %</u>

Ďalšie informácie k odloženým daniam:

	2014	2013
Suma odloženej daňovej pohľadávky účtovanej ako náklad alebo výnos vyplývajúca zo zmeny sadzby dane z príjmov	0	0
Suma odloženého daňového záväzku účtovaného ako náklad alebo výnos vyplývajúci zo zmeny sadzby dane z príjmov	0	-37 588
Suma odloženej daňovej pohľadávky týkajúca sa umorenia daňovej straty, nevyužitých daňových odpočtov a iných nárokov, ako aj dočasných rozdielov predchádzajúcich účtovných období, ku ktorým sa v predchádzajúcich účtovných obdobiach odložená daňová pohľadávka neúčtovala	297 492	311 486
Suma odloženého daňového záväzku, ktorý vznikol z dôvodu neúčtovania tej časti odloženej daňovej pohľadávky v bežnom účtovnom období, o ktorej sa účtovalo v predchádzajúcich účtovných obdobiach	0	0
Suma neuplatneného umorenia daňovej straty, nevyužitých daňových odpočtov a iných nárokov a odpočítateľných dočasných rozdielov, ku ktorým nebola účtovaná odložená daňová pohľadávka	1 352 248	1 415 851
Suma odloženej dane z príjmov, ktorá sa vzťahuje na položky účtované priamo na účty vlastného imania bez účtovania na účty nákladov a výnosov	0	0

J. INFORMÁCIE O ÚDAJOCH NA PODSÚVAHOVÝCH ÚČTOCH

Najatý majetok

Spoločnosť nemá v nájme (operatívny prenájom) majetok od tretích osôb.

Prenajatý majetok

Spoločnosť prenajímala spol. WEP Trading, a.s. nehnuteľný majetok a nebytové priestory. Zmluva je uzavretá na dobu neurčitú. Ročné náklady na nájomné za rok 2014 predstavovali sumu 2 430 EUR.

K. INFORMÁCIE O INÝCH AKTÍVACH A INÝCH PASÍVACH

22. Podmienené záväzky

ZTS Sabinov, a. s., ručí za úvery poskytnuté tretím osobám.

Vzhľadom na to, že mnohé oblasti slovenského daňového práva doteraz neboli dostatočne overené praxou, existuje neistota v tom, ako ich budú daňové orgány aplikovať. Mieru tejto neistoty nie je možné kvantifikovať a zanikne až potom, keď budú k dispozícii právne precedensy, prípadne oficiálne interpretácie príslušných orgánov. Vedenie Spoločnosti si nie je vedomé žiadnych okolností, v dôsledku ktorých by jej vznikol významný náklad.

23. Podmieneny majetok

Spoločnosť nemá žiadny podmienený majetok.

L. INFORMÁCIE O PRÍJMOCH A VÝHODÁCH ČLENOV ŠTATUTÁRNYCH ORGÁNOV, DOZORNÝCH ORGÁNOV A INÝCH ORGÁNOV ÚČTOVNEJ JEDNOTKY

Hrubé príjmy členov štatutárnych orgánov Spoločnosti za ich činnosť pre Spoločnosť v sledovanom účtovnom období boli vo výške 31.944 EUR (v roku 2013: 37 045 EUR), hrubé príjmy dozorných orgánov Spoločnosti vo výške 15.935 EUR (v roku 2013: 15 933 EUR).

M. INFORMÁCIE O EKONOMICKÝCH VZŤAHOCH ÚČTOVNEJ JEDNOTKY A SPRIAZNENÝCH OSÔB

Spoločnosť uskutočnila v priebehu účtovného obdobia nasledujúce transakcie so spriaznenými osobami (okrem transakcií s materskou účtovnou jednotkou), všetky transakcie boli vykonané za obvyklých obchodných podmienok :

Spriaznená osoba	Hodnotové vyjadrenie	
	2014	2013
a	c	d
Transakcie s materských podnikom a sesterskými podnikmi		
nákup odliatkov prevodových skriň	2 734 227	2 423 116
nákup služieb	979 183	481 455
nákup materiálu a investícií	2 040 473	2 056 445
predaj vlastných výrobkov	1 263 352	1 498 667
predaj materiálu	56 835	1 730
predaj služieb	250 781	372 807
výnosové úroky	7 584	15 603
predaj investičného majetku	9 245	0
nákladové úroky	48 042	38 645
poplatky (nákladové)	493	453

Vybrané aktíva a pasíva vyplývajúce z transakcií so spriaznenými osobami sú uvedené v nasledujúcom prehľade:

	31. 12. 2014	31. 12. 2013
Pohľadávky z obchodného styku	219 339	742 664
Ostatné pohľadávky v rámci konsolidovaného celku	0	0
Spolu aktíva	219 339	742 664
Ostatné krátkodobé záväzky	1 574 669	1 445 671
Záväzky z obchodného styku	1 336 850	1 562 343
Výdavky budúcich období	0	4 830
Spolu pasíva	2 911 519	3 012 844

N. INFORMÁCIE O SKUTOČNOSTIACH, KTORÉ NASTALI PO DNI, KU KTORÉMU SA ZOSTAVUJE ÚČTOVNÁ ZÁVIERKA, DO DŇA ZOSTAVENIA ÚČTOVNEJ ZÁVIERKY

Po dni, ku ktorému sa zostavuje účtovná závierka nenastali žiadne skutočnosti, ktoré by významne ovplyvnili účtovnú závierku alebo si vyžiadali jej opravu.

O. INFORMÁCIE O VLASTNOM IMANÍ

Prehľad o pohybe vlastného imania v priebehu účtovného obdobia je uvedený v nasledujúcej tabuľke:

Položka vlastného imania	Bežné účtovné obdobie (2014)				
	Stav k 1.1.2014	Prírastky	Úbytky	Presuny	Stav k 31.12.2014
a	b	c	d	e	f
Základné imanie	6 961 860	0	0	0	6 961 860
Základné imanie	6 961 860	0			6 961 860
Zmena základného imania	0	0	0	0	0
Pohládávky za upísané vlastné imanie	0	0	0	0	0
Emisné ážio	0	0	0	0	0
Ostatné kapitálové fondy	0	0	0	0	0
Zákonné rezervné fondy	507 121	0	0	0	507 121
Zákonný rezervný fond (nedeliteľný fond)	507 121	0	0	0	507 121
Rezervný fond na vlastné akcie a vlastné podiely	0	0	0	0	0
Ostatné fondy zo zisku	0	0	0	0	0
Štatútne fondy	0	0	0	0	0
Ostatné fondy zo zisku	0			0	0
Oceňovacie rozdiely z precenenia	-481 063	0	0	0	-481 063
Oceňovacie rozdiely z precenenia majetku a záväzkov	0	0	0	0	0
Oceňovacie rozdiely z kapitálových účastín	-481 063	0	0	0	-481 063
Oceňovacie rozdiely z precenenia pri zlúčení, splynutí a rozdelení	0	0	0	0	0
Výsledok hospodárenia minulých rokov	1 785 423	-471 491	0	0	1 313 932
Nerozdelený zisk minulých rokov	2 091 775	0	0	0	2 091 775
Neuhrazená strata minulých rokov	-306 352	-471 491	0	0	-777 843
Výsledok hospodárenia bežného účtovného obdobia	-471 491	221 731	0	471 491	221 731
Spolu	8 301 850	-249 760	0	471 491	8 523 581

Položka oceňovacie rozdiely z kapitálových účastín predstavuje oceňovací rozdiel vzniknutý zo zníženia základného imania spoločnosti WEP Trading a. s., Sabinov, v ktorej spoločnosť ZTS Sabinov, a.s. vykazuje obchodný podiel.

Prehľad o pohybe vlastného imania za predchádzajúce účtovné obdobie je uvedený v nasledujúcej tabuľke:

Položka vlastného imania	Predchádzajúce účtovné obdobie (2013)				
	Stav k	Prírastky	Úbytky	Presuny	Stav k
	1.1.2013				31.12.2013
a	b	c	d	e	f
Základné imanie	6 956 383	-3 967	-9 114	0	6 961 530
Základné imanie	6 961 860	0	0	0	6 961 860
Zmena základného imania	-5 477	-3 967	-9 114	0	-330
Pohlľadávky za upísané vlastné imanie	0	0	0	0	0
Emisné ážio	0	0	0	0	0
Ostatné kapitálové fondy	0	0	0	0	0
Zákonné rezervné fondy	507 121	0	0	0	507 121
Zákonný rezervný fond (neoddeliteľný fond)	507 121	0	0	0	507 121
Rezervný fond na vlastné akcie a vlastné podiely	0	0	0	0	0
Ostatné fondy zo zisku	0	0	0	0	0
Štatutárne fondy	0	0	0	0	0
Ostatné fondy zo zisku	0	0	0	0	0
Oceňovacie rozdiely z precenenia	-481 063	0	0	0	-481 063
Oceňovacie rozdiely z precenenia majetku a záväzkov	0	0	0	0	0
Oceňovacie rozdiely z kapitálových účastí	-481 063	0	0	0	-481 063
Oceňovacie rozdiely z precenenia pri zlúčení, splynutí a rozdelení	0	0	0	0	0
Výsledok hospodárenia minulých rokov	2 091 775	0	0	-306 352	1 785 423
Nerozdelený zisk minulých rokov	2 091 775	0	0	0	2 091 775
Nauhradená strata minulých rokov	0	0	0	-306 352	-306 352
Výsledok hospodárenia bežného účtovného obdobia	-306 352	-471 491	0	306 352	-471 491
Spolu	8 767 864	-475 458	-9 114	0	8 301 520

Účtovný zisk za rok 2013 bol rozdelený takto:

O rozdelení výsledku hospodárenia za účtovné obdobie 2014 vo výške 221.731 EUR rozhodne valné zhromaždenie. Návrh štatutárneho orgánu valnému zhromaždeniu je takýto: Rezervný fond 10% a zvyšok nerozdelený zisk minulých rokov.

Účtovná strata za rok 2013 bola vysporiadaná takto:

Názov položky	2013
Účtovná strata	471 491
Vysporiadanie účtovnej straty	
Zo zákonného rezervného fondu	2014
Zo štatutárnych a ostatných fondov	
Z nerozdeleného zisku minulých rokov	
Uhrada straty spoločníkmi, členmi	
Prevod na účet neuhradenej straty minulých rokov	471 491
Iné	
Spolu	471 491

P. PREHLAD PEŇAŽNÝCH TOKOV K 31. DECEMBRU 2014

Peňažné prostriedky

Peňažnými prostriedkami (angl. cash) sa rozumejú peňažné hotovosti, ekvivalenty peňažných hotovostí, peňažné prostriedky na bežných účtoch v bankách, kontokorentný účet a časť zostatku účtu Peniaze na ceste, ktorý sa viaže na prevod medzi bežným účtom a pokladnicou alebo medzi dvoma bankovými účtami.

Ekvivalenty peňažných prostriedkov

Ekvivalentmi peňažných prostriedkov (angl. cashequivalents) sa rozumie krátkodobý finančný majetok zameniteľný za vopred známu sumu peňažných prostriedkov, pri ktorom nie je riziko výraznej zmeny jeho hodnoty v najbližších troch mesiacoch odo dňa, ku ktorému sa zostavuje účtovná závierka, napríklad termínované vklady na bankových účtoch, ktoré sú uložené najviac na trojmesačnú výpovednú lehotu, likvidné cenné papiere určené na obchodovanie, prioritné akcie obstarané účtovnou jednotkou, ktoré sú splatné do troch mesiacov odo dňa, ku ktorému sa zostavuje účtovná závierka.

Prehľad o pohybe dlhodobého nehmotného majetku

31.12.2014

Dlhodobý nehmotný majetok	Bežné účtovné obdobie								
	Aktivované naklady na vývoj	Softvér	Oceniteľné práva	Goodwill	Ostatný dlhodobý nehmotný majetok	Obstarávaný dlhodobý nehmotný majetok	Poskytnuté preddavky na dlhodobý nehmotný majetok	Spolu	
Prvotné ocenenie	a	b	c	d	e	f	g	h	i
Stav na začiatku účtovného obdobia	323.465	319.927	0	0	0	0	0	0	643.392
Prírastky	40.808	0	0	0	0	45.487	0	0	86.295
Úbytky	34.352	0	0	0	0	0	0	0	34.352
Presuny	0	0	0	0	0	-40.807	0	0	-40.807
Stav na konci účtovného obdobia	329.921	319.927	0	0	0	4.680	0	0	654.528
Oprávky									
Stav na začiatku účtovného obdobia	167.478	203.538	0	0	0	0	0	0	371.016
Prírastky	58.825	19.187	0	0	0	0	0	0	78.012
Úbytky	34.352	0	0	0	0	0	0	0	34.352
Stav na konci účtovného obdobia	191.951	222.725	0	0	0	0	0	0	414.676
Opravné položky									
Stav na začiatku účtovného obdobia	0	0	0	0	0	0	0	0	0
Prírastky	0	0	0	0	0	0	0	0	0
Úbytky	0	0	0	0	0	0	0	0	0
Stav na konci účtovného obdobia	0	0	0	0	0	0	0	0	0
Zostatková hodnota									
Stav na začiatku účtovného obdobia	155.987	116.389	0	0	0	0	0	0	272.376
Stav na konci účtovného obdobia	137.970	97.202	0	0	0	4.680	0	0	239.852

Prehľad o pohybe dlhodobého hmotného majetku

31.12.2013

Dlhodobý hmotný majetok	Bezprostredne predchádzajúce účtovné obdobie									
	a	b	c	d	e	f	g	h	i	j
	Pozemky	Stavby	Samostatné hmotné veci a súbory hmotných vecí	Pestovateľské celky trvalých porastov	Základné stádo a ťažné zvieratá	Ostatný dlhodobý hmotný majetok	Obstarávaný dlhodobý hmotný majetok	Poskytnuté preddavky na dlhodobý hmotný majetok	Spolu	
Prvotné ocenenie										
Stav na začiatku účtovného obdobia	213.014	6.213.290	13.798.708	0	0	810.262	294.831	0	21.330.105	
Prírastky	0	59.454	171.068	0	0	417.914	0	0	648.436	
Úbytky	0	0	43.313	0	0	220.589	23.350	0	287.252	
Presuny	0	75.850	184.631	0	0	0	-260.481	0	0	
Stav na konci účtovného obdobia	213.014	6.348.594	14.111.094	0	0	1.007.587	11.000	0	21.691.289	
Oprávky										
Stav na začiatku účtovného obdobia	0	3.655.948	9.002.714	0	0	374.437	0	0	13.033.099	
Prírastky	0	96.348	631.581	0	0	153.878	0	0	881.807	
Úbytky	0	0	43.313	0	0	220.589	0	0	263.902	
Stav na konci účtovného obdobia	0	3.752.296	9.590.982	0	0	307.726	0	0	13.651.004	
Opravné položky										
Stav na začiatku účtovného obdobia	0	0	0	0	0	0	0	0	0	
Prírastky	0	0	0	0	0	0	0	0	0	
Úbytky	0	0	0	0	0	0	0	0	0	
Stav na konci účtovného obdobia	0	0	0	0	0	0	0	0	0	
Zostatková hodnota										
Stav na začiatku účtovného obdobia	213.014	2.557.342	4.795.994	0	0	435.825	294.831	0	8.297.006	
Stav na konci účtovného obdobia	213.014	2.596.298	4.520.112	0	0	699.861	11.000	0	8.040.285	

Prehľad o pohybe dlhodobého hmotného majetku
31.12.2014

Dlhodobý hmotný majetok	Bežné účtovné obdobie									
	a	b	c	d	e	f	g	h	i	j
Prvotné ocenenie	Pozemky	Stavby	Samostatné hmotné veci a súhory hmotných vecí	Pestovateľské celky trvalých porastov	Základné stádo a ťažné zvieratá	Ostatný dlhodobý hmotný majetok	Obstarávaný dlhodobý hmotný majetok	Poskytnuté preddavky na dlhodobý hmotný majetok	Spolu	
Stav na začiatku účtovného obdobia	213.014	6.348.594	14.111.094	0	0	1.007.587	11.000	0	0	21.691.289
Prírastky	0	9.400	80.909	0	0	542.748	633.057	0	0	1.266.114
Úbytky	449	22.269	92.851	0	0	27.289	11.000	0	0	153.858
Presuny	0	0	0	0	0	0	-633.057	0	0	-633.057
Stav na konci účtovného obdobia	212.565	6.335.725	14.099.152	0	0	1.523.046	0	0	0	22.170.488
Oprávky										
Stav na začiatku účtovného obdobia	0	3.752.296	9.590.982	0	0	307.726	0	0	0	13.651.004
Prírastky	0	94.351	575.516	0	0	226.006	0	0	0	895.873
Úbytky	0	22.269	92.851	0	0	27.289	0	0	0	142.409
Stav na konci účtovného obdobia	0	3.824.378	10.073.647	0	0	506.443	0	0	0	14.404.468
Opravné položky										
Stav na začiatku účtovného obdobia	0	0	0	0	0	0	0	0	0	0
Prírastky	0	0	0	0	0	0	0	0	0	0
Úbytky	0	0	0	0	0	0	0	0	0	0
Stav na konci účtovného obdobia	0	0	0	0	0	0	0	0	0	0
Zostatková hodnota										
Stav na začiatku účtovného obdobia	213.014	2.596.298	4.520.112	0	0	699.861	11.000	0	0	8.040.285
Stav na konci účtovného obdobia	212.565	2.511.347	4.025.505	0	0	1.016.603	0	0	0	7.766.020

31.12.2013

	Bežné účtovné obdobie									
	a	b	c	d	e	f	g	h	i	j
Dlhodobý finančný majetok		Podielové cenné papiere a podiely v dcérskej účtovnej jednotke	Podielové cenné papiere a podiely v spoločnosti s podstatným vplyvom	Ostatné dlhodobé cenné papiere a podiely	Požičky účtovnej jednotke v konsolidovanom celku	Ostatný dlhodobý finančný majetok	Požičky s dobou splatnosti najviac jeden rok	Obstarávaný dlhodobý finančný majetok	Poskytnuté preddavky na dlhodobý finančný majetok	Spolu
Prvotné ocenenie										
Stav na začiatku účtovného obdobia	0	0	0	66.570	0	0	0	0	0	66.570
Prírastky	0	0	0	0	0	0	0	0	0	0
Úbytky	0	0	0	0	0	0	0	0	0	0
Presuny	0	0	0	0	0	0	0	0	0	0
Stav na konci účtovného obdobia	0	0	0	66.570	0	0	0	0	0	66.570
Opravné položky										
Stav na začiatku účtovného obdobia	0	0	0	0	0	0	0	0	0	0
Prírastky	0	0	0	0	0	0	0	0	0	0
Úbytky	0	0	0	0	0	0	0	0	0	0
Stav na konci účtovného obdobia	0	0	0	0	0	0	0	0	0	0
Účtovná hodnota										
Stav na začiatku účtovného obdobia	0	0	0	66.570	0	0	0	0	0	66.570
Stav na konci účtovného obdobia	0	0	0	66.570	0	0	0	0	0	66.570

