



Euro Dotácie a.s.
člen skupiny Erste Group Bank

VÝROČNÁ SPRÁVA

2014

OBSAH

<u>ZÁKLADNÉ ÚDAJE O SPOLOČNOSTI</u>	<u>3</u>
<u>PREDMET PODNIKANIA</u>	<u>4</u>
<u>ZLOŽENIE ŠTATUTÁRNYCH A DOZORNÝCH ORGÁNOV</u>	<u>4</u>
<u>PRÍHOVOR PREDSEDU PREDSTAVENSTVA</u>	<u>5</u>
<u>ORGANIZAČNÁ SCHÉMA SPOLOČNOSTI</u>	<u>6</u>
<u>VÝVOJ ŠTRUKTÚRY ZAMESTNANCOV</u>	<u>6</u>
<u>VÝVOJ A STAV PODNIKATELSKEJ ČINNOSTI ÚČTOVNEJ JEDNOTKY V ROKU 2014</u>	<u>7</u>
<u>EKONOMICKÁ A FINANČNÁ ANALÝZA SPOLOČNOSTI</u>	<u>13</u>
<u>PREDPOKLADANÝ BUDÚCI VÝVOJ A VÝZNAMNÉ RIZIKÁ A NEISTOTY PRE ROK 2015</u>	<u>14</u>
<u>DOPLŇUJÚCE INFORMÁCIE PODĽA § 20 ZÁKONA Č. 431/2002 Z.Z. O ÚČTOVNÍCTVE</u>	<u>15</u>
<u>SPRÁVA AUDÍTORA K VÝROČNEJ SPRÁVE</u>	<u>16</u>
<u>VÝKAZ ZISKOV A STRÁT</u>	<u>18</u>
<u>POZNÁMKY K ÚČTOVNÝM VÝKAZOM A PREHLAD PEŇAŽNÝCH TOKOV</u>	<u>19</u>
<u>STANOVISKO DOZORNEJ RADY K ÚČTOVNEJ ZÁVIERKE</u>	<u>38</u>

ZÁKLADNÉ ÚDAJE O SPOLOČNOSTI

Spoločnosť Euro Dotácie, s. r. o. (ďalej len Spoločnosť) bola založená Spoločenskou zmluvou 19. decembra 2005 a do obchodného registra bola Sro, vložka 17 065/L). Dňa 7. januára 2008 Valné zhromaždenie schválilo transformáciu s.r.o. na akciovú spoločnosť. Túto transformáciu potvrdil Okresný súd Žilina dňa 18. marca 2008. Spoločnosť je od uvedeného dátumu zapísaná v oddieli Sa, vložka 10 634/L.



SME RENOMOVANÁ PORADENSKÁ SPOLOČNOSŤ S DLHOROČNÝMI SKÚSENOSŤAMI NA SLOVENSKOM TRHU, KTORÁ JE SPOLAHLIVÝM A DÔVERYHODNÝM PARTNEROM PRE NAŠICH KLIENTOV. V ODVETVÍ PORADENSTVA PRI ZÍSKAVANÍ FINANČNEJ PODPORY ZO ZDROJOV EURÓPSKEJ ÚNIE A SÚVISIACICH SLUŽIEB PATRÍME K VEDÚCIM SPOLOČNOSTIAM NA TRHU. PRACUJEME S ĽUĎMI A PRE ĽUDÍ, AJ PRETO STAVIAME SPOLUPRÁCU NA FILOZOFII DLHODOBÝCH PARTNERSTIEV ZALOŽENÝCH NA DÔVERE, OTVORENEJ KOMUNIKÁCII, VZÁJOMNEJ VÝHODNOSTI A NAJMĀ SPOLOČNÝCH ÚSPECHOCH.

Profesionalita našich manažérov, ich jedinečné vedomosti a zručnosti, dlhodobo vysoký štandard poskytovaných služieb v súlade s ISO 9001, komplexnosť našich služieb a doterajšie výsledky potvrdzujú náš jediný cieľ - Vašu spokojnosť. V roku 2012 sme boli jedným z iniciátorov vzniku a zo zakladajúcich členov Slovenskej asociácie grantových poradcov - združenia právnických osôb, ktoré si kladie za cieľ zlepšiť, stransparentniť a zefektívniť prostredie EU fondov v SR.

Poslanie

Ako člen významnej a stabilnej skupiny Erste Group Bank sme zvyknutí pomáhať a prinášať riešenia znamenajúce zlepšenie kvality života okolo nás prostredníctvom podpory podnikania, prispievame k vyrovnávaniu regionálnych rozdielov, skvalitňovaniu občianskej a zdravotníckej infraštruktúry ako i k získavaniu a následnej aplikácii poznatkov vedy a výskumu do praxe.

Vízia

Chceme byť Vaša prvá voľba pri výbere konzultanta v oblasti našich služieb/pre služby súvisiace s problematikou štrukturálnych fondov Európskej únie a projektového manažmentu a tým prispieť k rozvoju firiem a organizácií, posúvaniu konkurencieschopnosti slovenských regiónov a zvyšovaniu životnej úrovne.

Naša spoločnosť je držiteľom certifikátu manažérstva kvality STNE EN ISO 9001:2008. Tie ďalej rozvíjame v zmysle zásad procesného riadenia za účelom optimalizácie procesov prebiehajúcich v spoločnosti a zabezpečenie ich maximálnej efektívnosti.



PREDMET PODNIKANIA

- organizovanie kurzov, školení, seminárov a prednášok
- spracovanie údajov
- vedenie účtovníctva
- činnosť účtovných poradcov
- činnosť ekonomických a organizačných poradcov
- podnikateľské poradenstvo
- marketing a manažment
- prieskum trhu a verejnej mienky
- kancelárske a sekretárske služby (vrátane kopírovacích a rozmnožovacích služieb)
- kúpa tovaru na účely jeho predaja iným prevádzkovateľom živnosti (veľkoobchod) v rozsahu voľných živností
- kúpa tovaru na účely jeho predaja konečnému spotrebiteľovi (maloobchod) v rozsahu voľných živností
- vydavateľská činnosť, spracovanie grafických návrhov
- reklamná a propagačná činnosť
- zhotovovanie webových stránok
- prenájom strojov, prístrojov a zariadení vrátane počítačov
- nákup a predaj výpočtovej a kancelárskej techniky
- sprostredkovateľská činnosť v rozsahu voľnej živnosti
- riadenie holdingových spoločností
- verejné obstarávanie

ZLOŽENIE ŠTATUTÁRNYCH A DOZORNÝCH ORGÁNOV

Predstavenstvo

Ing. Peter Sládek – predseda predstavenstva

Ing. Martin Chachula – člen predstavenstva

Richard Lev – člen predstavenstva

Dozorná rada

Ing. Lukáš Němec – predseda dozornej rady

Jan Kašpar – člen dozornej rady

Ing. Erika Palenčárová-Gavulová, PhD. – člen dozornej rady

Vedenie

Ing. Peter Sládek – generálny riaditeľ

Ing. Martin Chachula – ekonomika, financie, tvorba projektov

Ing. Slavomír Švaňa – obchod, marketing a pobočková sieť

PRÍHOVOR PREDSEDU PREDSTAVENSTVA



Vážení akcionári, vážení obchodní partneri,

máme za sebou ďalší, v poradí už 9 rok existencie spoločnosti Euro Dotácie, a.s. na slovenskom trhu. Tak ako predchádzajúce roky i tento sme sa snažili posunúť našu spoločnosť v súlade so schválenou stratégiou o stupienok vyššie. Zvyšovanie kvality služieb, plnenie ekonomických ukazovateľov ako i neustále hľadanie optimálnych riešení pre klientov a príprava na nové programovacie obdobie boli nosnými a kľúčovými bodmi uplynulého obdobia. A ako sme teda dopadli?

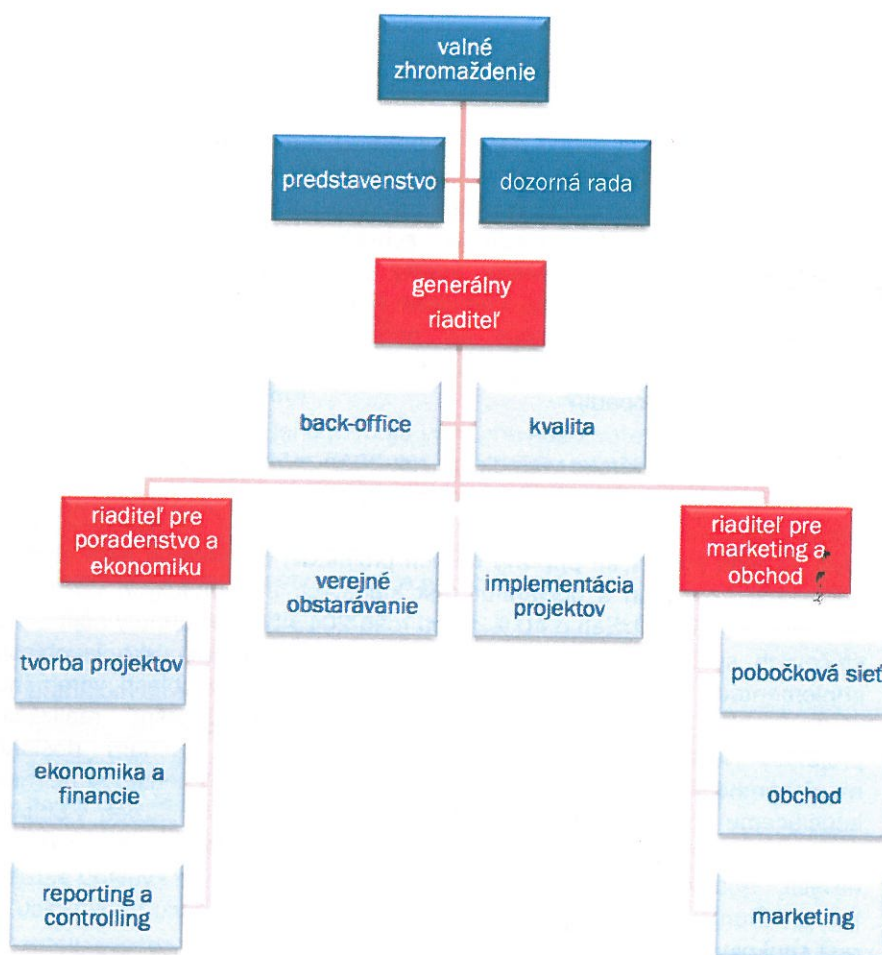
Dosiahnuteľné hospodárske výsledky za rok 2014 môžeme hodnotiť ako jedny z najlepších v doterajšej histórii spoločnosti. Aj napriek tomu, že v oblasti tvorby projektov bol uplynulý rok výnimočne „chudobný“ na novovyhlásené výzvy (a teda i možnosti prípravy nových projektov) podarilo sa nám naplniť náš ambiciózný plán a dosiahnuť rast kľúčových ekonomických výsledkov spoločnosti. Nárast tržieb o 40 % oproti roku 2013 bol dosiahnutý najmä v 2 kľúčových službách a to v oblasti verejného obstarávania ako i v oblasti implementácie projektov. Zásluhou intenzívnej práce v oblasti verejného obstarávania ako nevyhnutného predpokladu pre úspešnú realizáciu projektov sme aj napriek viacerým legislatívnym zmenám dosiahli najvýznamnejší podiel na tržbách v doterajšej histórii spoločnosti. Aj napriek končiacemu obdobiu objem poskytnutých poradenských služieb v oblasti implementácie projektov sa nám oproti predchádzajúcemu obdobiu podarilo navýšiť. Budovaním dlhodobých vzťahov s našimi klientmi a kvalitou služieb tak vytvárame na dennej báze významný základ pre budúcu spoluprácu a rast spokojnosti našich klientov s poskytovanými službami.

Nárast hospodárskeho výsledku o 116 % oproti roku 2013 je potvrdením zvládnutia jednotlivých činností či už dovnútra spoločnosti ako i navonok. Rast produktivity práce jednotlivých projektových manažérov založený na vedomostiach podporený neustálou snahou o skvalitnenie služieb na základe spätnej väzby od klientov sa stali základnými piliermi poskytovaných služieb.

Implementovaný systém manažérstva kvality podľa ISO 9001:2000 sme opätovne potvrdili na kontrolnom audite a ďalej rozvinuli a môžeme tak konštatovať, že je plne integrovanou súčasťou života firmy. Opätovne sme urobili výrazný krok k procesne riadenej spoločnosti a ďalej tak kráčame po ceste neustáleho zlepšovania za účelom rastu výkonnosti procesov a i spoločnosti.

Rok 2015 pre nás predstavuje skutočnú výzvu. Ide o posledný rok z končiacieho programovacieho obdobia 2007 – 2013 a „prvý“ rok nového programovacieho obdobia (nakoľko v roku 2014 nebola vyhlásená žiadna nová výzva z obdobia 2014 – 2020). Úspešne zvládnuť končiace projekty a pritom sa odborne pripraviť na nové výzvy, zvládnuť zmeny v oblasti verejného obstarávania (Elektronický kontraktčný systém, nový zákon) a pritom naplniť naše hlavné ciele pre nový rok (tržby: 850 tis. Eur, počet projektov: 120 a prehĺbiť integráciu so SLSP vytvorením 3 nových pobočiek) sú len niektoré z našich priorít. Verím, že aj takto o rok budem môcť konštatovať spokojnosť a úspešné zvládnutie výziev, ktoré stoja pred nami v nasledujúcom období.

ORGANIZAČNÁ SCHÉMA SPOLOČNOSTI



VÝVOJ ŠTRUKTÚRY ZAMESTNANCOV

	k 31.12.2014		k 31.12.2013	
	podiel v %		podiel v %	

Štruktúra zamestnancov podľa pohlavia

Muži	8	47	5	36
Ženy	9	53	9	64
Spolu	17	100	14*	100

Štruktúra zamestnancov podľa dosiahnutého vzdelania

vysokoškolské II. st.	17	100	13	93
vysokoškolské I. st.	0	0	1	7
Spolu	17	100	14*	100

*) údaje nezahŕňa 5 žien na materskej a rodičovskej dovolenke

Priemerná dĺžka trvania pracovného pomeru

	do 3 r.	3 - 5 r.	nad 5 r.	celkový priemer
rok 2014	8	4	5	3,59
rok 2013	6	3	5	3,92

VÝVOJ A STAV PODNIKATELSKEJ ČINNOSTI ÚČTOVNEJ JEDNOTKY V ROKU 2014

Odvetvie EÚ fondov v roku 2014

Hlavným predmetom podnikania spoločnosti je poskytovanie poradenstva a súvisiacich služieb spojených s uchádzaním sa a čerpaním dotácií zo zdrojov EÚ a štátneho rozpočtu. Z pohľadu vývoja a hodnotenia diania v oblasti štrukturálnych fondov je za rok 2014 podstatné spomenúť:

Obdobie 2007 - 2013

- ide o predposledný rok z už končiaceho obdobia
- doterajšie výsledky čerpania finančných zdrojov z EÚ poukazujú na významné problémy a nedostatky spojené s čerpaním (viď tab. nižšie)
- najčastejším a významným problémom končiaceho obdobia je oblasť verejného obstarávania, ktorá prináša so sebou chyby spojené s vysokými korekciami pri už realizovaných projektoch alebo zastavenie čerpania prebiehajúcich projektov
- až v 7 z 11 OP sú počas roka zastavené platby zo strany z EK a dokonca dochádza k negatívnemu hodnoteniu orgánu auditu a konštatovaniu nefunkčnosti systému
- vyhlasovanie výziev v danom roku môžeme charakterizovať minimálnou intenzitou RO/SORO (väčšia z nich sa sústreďuje prevažne na čerpanie schválených projektov, odblokovanie platieb ako i prípravu na nové obdobie)
- súčasťou predložených nových projektov je i povinnosť dokladovať začatý a prebiehajúci proces verejného obstarávania, čo pre žiadateľov znamená zvýšenú administratívnu náročnosť ako i dodatočné finančné výdavky

Operačný program	finančná alokácia	schválené výdavky (31.12.2014)	podiel %
Informatizácia spoločnosti	843 595 405	554 264 762	65,70%
Konkurencieschopnosť a hosp. rast	968 250 000	508 123 605	52,48%
Výskum a vývoj	1 209 415 373	745 933 362	61,68%
Vzdelávanie	542 728 760	328 731 691	60,57%
Životné prostredie	1 820 000 000	956 270 843	52,54%
Bratislavský kraj	95 207 607	56 159 115	58,99%
Doprava	3 160 154 595	1 951 561 554	61,76%
Technická pomoc	97 601 421	63 284 405	64,84%
Zamestnanosť a sociálna inklúzia	941 301 578	696 628 696	74,01%
Zdravotníctvo	250 000 000	206 596 809	82,64%
Regionálny	1 554 503 927	1 194 315 360	76,83%
Spolu	11 482 758 666	7 261 870 202	63,24%
Cezhraničná spolupráca SR-HU	176 496 479	SR nesleduje	-
Cezhraničná spolupráca SR-AT	59 906 355	SR nesleduje	-
Cezhraničná spolupráca PL-SR	157 407 763	SR nesleduje	-
Cezhraničná spolupráca SR-ČR	92 740 141	69 774 503	75,24%
OP INTERACT II	30 154 277	23 155 076	76,79%
Rybné hospodárstvo	12 898 749	8 495 686	65,86%
Program rozvoja vidieka	1 969 418 078	945 685 287	48,02%

Obdobie 2014 - 2020

- počas roka dochádza k schváleniu jednotlivých OP vládou SR ako i následne EK (prehľad poskytuje nižšie uvedená tabuľka)
- rok 2014 predstavuje prvý rok nového obdobia, avšak počas neho nedochádza k vyhláseniu žiadnej výzvy (v predchádzajúcom období bolo ku koncu prvého roka vyhlásených 8 výziev)
- finančná alokácia pre SR v začínajúcom období je 15,31 mld. EUR, čo predstavuje nárast o 33 % oproti predchádzajúcemu obdobiu
- dochádza k zníženiu počtu hlavných OP z 11 na 6

Operačný program	finančná alokácia	schválené EK	prvá plánovaná výzva
Výskum a inovácie	2 266 776 537	28. 10. 2014	05/2015
Integrovaná infraštruktúra	3 966 645 373	28. 10. 2014	-
Ľudské zdroje	2 204 983 517	9. 12. 2014	-
Kvalita životného prostredia	3 137 900 110	28. 10. 2014	03/2015
Integrovaný regionálny operačný program	1 754 490 415	18. 12. 2014	-
Efektívna verejná správa	278 449 284	27. 11. 2014	-
Technická pomoc	159 071 912	15. 12. 2014	-
Rybné hospodárstvo	15 785 000	2014 neschválený	-
Program rozvoja vidieka	1 545 272 844	2014 neschválený	-
Spolu	15 313 589 992		
Program cezhraničnej spolupráce SR-ČR	90 139 463	2014 neschválený	-
Program cezhraničnej spolupráce SR-AT	75 900 000	2014 neschválený	-
Program cezhraničnej spolupráce SR-HU	155 808 987	2014 neschválený	-
Program cezhraničnej spolupráce PL-SR	154 988 723	2014 neschválený	-
INTERACT III	39 393 000	2014 neschválený	-

Zhodnotenie roka 2014 z pohľadu cieľov spoločnosti

Základným nástrojom pre hodnotenie firemných cieľov z rok 2014 je vyhodnotenie plnenia cieľov stanovených v BSC matici.

BSC pre rok 2014

ukazovateľ	plán	skutočnosť	plnenie %
tržby (výnosy)	500 000	1 077 240	215
výsledok hospodárenia po zdanení	20 000	93 845	469
počet uzatvorených zmlúv	60	142	237
zavedenie interných štandardov	100%	100%	100
index formálnej správnosti projektov	100%	91,49%	91
počet zamestnanocv	15	17	113

Rok 2014 tak z hľadiska firemného vývoj môžeme charakterizovať nasledovne:

finančné hľadisko – spoločnosť v roku 2014 dosiahla čistý hospodársky výsledok 93 845 EUR, čo predstavuje 469 %-né plnenie plánu pri celkových výnosoch 1 077 240 EUR. Rok 2014 bol z hľadiska plánu očakávaný ako ekonomicky najťažší rok nakoľko k 31.12.2013 došlo k ukončeniu programového obdobia EÚ. Vzhľadom na presun finančných prostriedkov medzi a v rámci operačných programov v roku 2013 sa v roku 2014 vytvorili dodatočné príležitosti na predkladanie nových projektov primárne v Operačnom programe Konkurencieschopnosť a hospodársky rast a Operačnom programe Životné prostredie, čo následne na seba nadviazalo aj zvýšenú požiadavku na realizáciu verejných obstarávaní pri podaní samotných projektov.

zmluvy – vzhľadom na dodatočné možnosti spojené primárne s tvorbou projektov spoločnosť uzatvorila 142 zmlúv (čo historicky predstavuje 5 najlepší rok) a prekročila svoj plán o 137 % (plánovaný počet 60 zmlúv). Spoločnosť uzatvorila zmluvy s celkovo 37 novými subjektami, čo predstavuje 26 % podiel na uzatvorených zmluvách.

interné štandardy – počas roka sa spoločnosť začala pripravovať na nové programovacie obdobie rokov 2014 – 2020, čo je primárne spojené s nastavením procesov s cieľom štandardizácie služieb ako i zvýšenie kvality poskytovaných služieb.

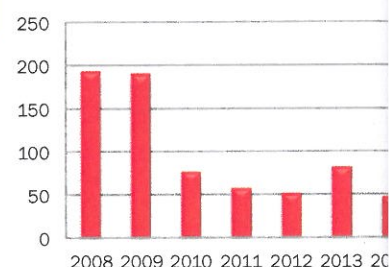
zamestnanosť – v spoločnosti k 31.12. pracuje 17 osôb na plný pracovný úväzok, čo je odzrkadlením potreby spoločnosti na tvorbu dostatočných personálnych kapacít pre nové programovacie obdobie.

Zhotnotenie roka 2014 z pohľadu hlavných činností

PRÍPRAVA PROJEKTOV

Príprava projektov predstavuje pre spoločnosť kľúčovú činnosť, nakoľko práve prostredníctvom prípravy projektov sa spoločnosť snaží rozvíjať i svoje nadväzujúce služby projektového riadenia (implementáciu a verejné obstarávanie) a predstavuje najziskovejšiu činnosť vo firme. V oblasti prípravy projektov je pomerne vysoká závislosť počtu spracovaných projektov a vyhlasovaných výziev. Aj napriek opakovanému poklesu vyhlasovaných výziev v roku 2014 sa nám podarilo pripraviť 47 projektov a zároveň došlo k doschvaľovaniu projektov z predchádzajúceho roka 2013. Aj napriek faktu, že počet spracovaných projektov je historicky najnižší, spoločnosť využila maximálne možnosti ponúknuté vyhlásenými výzvami.

rok	V	SS	VNS	ZaU	ΣΣ
2008	32	54	86	21	193
2009	19	33	84	53	189
2010	-	5	41	30	76
2011	-	1	45	11	57
2012	-	13	21	17	51
2013	-	51	28	2	81
2014	-	17	30	-	47

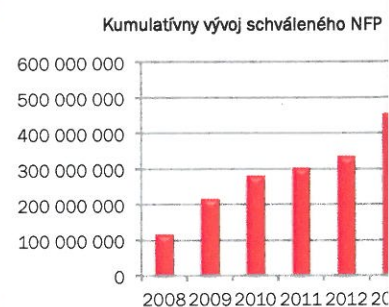


Úspešnosť podaných a spracovaných projektov je pomerne zložitá hodnota z pohľadu časových období (z dôvodu zdĺhavého hodnotenia projektov na strane RO, resp. SORO). Pre sledovanie uvedeného cieľ spoločnosť zvolila prístup vyhodnocovania na základe ročnej bázy, pričom sleduje pomer medzi podanými projektami v danom roku a vyhodnotenými projektami (bez ohľadu na termín vyhodnotenia projektu). Spoločnosť dosiahla vzhľadom na skutočnosť, že 31 projektov je stále ešte v hodnotení úspešnosť roku len 21 % (pri abstrahovaní od nevyhodnotených projektov je úspešnosť roka 63 %).

Celkovo spoločnosť historicky spracovala 694 projektov, pričom projekty vylúčené z dôvodu formálnych nedostatkov (nevysporiadané vlastnícke vzťahy) bolo u 69 projektov (čo predstavuje 10 % -ný podiel k napísaným projektom). Celková rozpočtová hodnota napísaných projektov predstavovala objem 894 mil. EUR, pričom výška žiadaného NFP bola 739 mil. EUR a hodnota schváleného NFP predstavovala 477 mil. EUR, čo predstavuje 65 % úspešnosť.

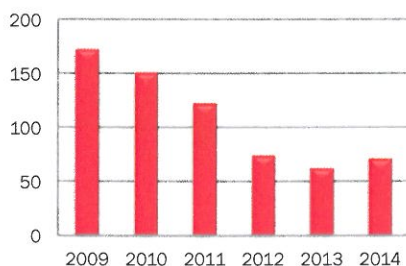
(EUR)

rok	celkový rozpočet	nenávratný finančný príspevok		
		žiadaný	schválený	podiel
2008	192 150 512	165 075 355	116 423 141	71%
2009	249 985 953	206 059 536	100 730 853	49%
2010	109 849 304	98 201 345	64 150 536	65%
2011	40 263 612	36 999 483	22 025 250	60%
2012	59 656 673	53 117 510	33 268 638	63%
2013	194 750 452	143 199 433	119 176 034	83%
2014	47 636 971	36 536 429	21 600 760	59%
celkom	894 293 477	739 189 091	477 375 213	65%



IMPLEMENTÁCIA PROJEKTOV

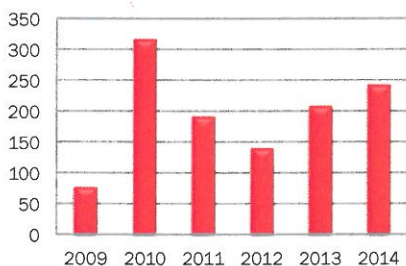
Implementácia projektov vzhľadom na končiace programové obdobie 2007 – 2013 nedosahuje podstatné prírastky projektov. Implementáciu projektov dokázu kvalitne zabezpečiť všetci projektoví manažéri, čím sme rozšírili odbornosť manažérov pri rastúcom rozsahu služieb a skvalitnení projektového manažmentu. Implementácia projektov pokrýva aj činnosti spojené s následným monitoringom ukončených projektov (po dobu 5 rokov od ukončenia projektov). K 31.12.2015 očakávame kompletne ukončenie činností spojených s implementáciou projektov a nakoľko nové výzvy zatiaľ v roku 2014 neboli vyhlásené, neočakávame žiadne podstatné aktivity v tejto oblasti v roku 2015.



rok	počet projektov k 31.12.
2009	172
2010	151
2011	122
2012	74
2013	62
2014	71

VEREJNÉ OBSTARÁVANIE

Činnosti spojené s verejným obstarávaním boli naďalej v roku 2014 ovplyvnené pokračujúcimi a nekončiacimi zmenami v zákone o verejnom obstarávaní. Naďalej sa potvrdzuje fakt, že oblasť verejného obstarávania je najproblematickejšou oblasťou vo vzťahu k čerpaniu finančných prostriedkov z EÚ fondov a predstavuje významný faktor úspechu či neúspechu projektu. Realizované následné audity prinášajú práve z dôvodu legislatívnej neistoty a nejednoznačnosti udeľovania korekcií zo strany riadiacich orgánov.



rok	nízke hodnoty	podprahová	podlimitná	nadlimitná	iné formy	celkom
2009	53	15	7	1	0	76
2010	154	99	46	15	3	317
2011	103	42	32	10	5	192
2012	74	20	25	14	7	140
2013	80	0*	85	38	6	209
2014	114	0*	94	30	5	243

*) došlo k zlúčeniu podprahových zákaziek s podlimitnými zákazkami

Z hľadiska početnosti obstarávaní predstavuje rok 2014 druhý najlepší rok a z hľadiska realizácie limitných obstarávaní je historicky najlepším rokom (124 podlimitných a nadlimitných súťaží). Zároveň v roku 2014 sa podarilo zvýšiť podiel verejných obstarávaní mimo projektov financovaných z EÚ fondov na 39 čo predstavuje 16 % podiel na realizovaných VO.

V roku 2015 bude dôležité:

- zachytiť nástup elektronického kontrakčného systému (EKS) – nová forma súťaženia cez portál Ministerstva vnútra
- sústrediť sa na prehĺbenie znalostí zamestnancov a ich zapojenie do projektového cyklu ako celku

Plnenie finančného plánu spoločnosti na rok 2014

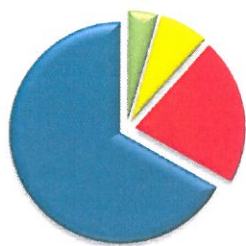
(EUR)

ukazovateľ	Plán	Skutočnosť	plnenie %
tržby (výnosy)	500 000	1 077 240	215
tvorba projektov	165 000	285 160	173
implementácia projektov	205 000	508 647	248
verejné obstarávanie	110 000	241 053	219
finančné poradenstvo	20 000	30 750	154
Ostatné	0	11 630	-
náklady	474 000	954 519	201
hospodársky výsledok pred zdanením	26 000	123 583	472
hospodársky výsledok po zdanení	20 000	93 845	469
zisk/akcia	6,67	31,28	469

Poznámka: Nejedná sa o kompletne údaje z výkazu ziskov a strát, len o tie, ktoré sa plánovali vo finančnom pláne.

EKONOMICKÁ A FINANČNÁ ANALÝZA SPOLOČNOSTI

Vývoj majetku spoločnosti



- dlhodobý hmotný majetok
- zásoby
- dlhodobé pohľadávky
- krátkodobé pohľadávky
- finančné účty

	2014	2013
neobežné aktíva	40 488	64 068
dlhodobý nehmotný majetok	0	0
dlhodobý hmotný majetok	40 488	64 068
dlhodobý finančný majetok	0	0
obežné aktíva	888 955	577 040
zásoby	295	345
dlhodobé pohľadávky	67 046	23 958
krátkodobé pohľadávky	199 947	160 625
finančné účty	621 667	392 112
aktíva spolu	940 203	643 247

Vývoj tržieb za roky 2009 - 2014

ukazovateľ		2014	2013	2012	2011	2010	2009	2008
výnosy	tis. EUR	1 077	754	1 019	1 252	1 017	783	579
HV po zdanení	tis. EUR	94	43	144	136	97	87	17
HV/akcia	EUR	31,28	14,48	48,11	45,37	32,31	28,84	17,10
dividendy/akcia	EUR	-	-	-	20,00	20,00	10,95	-

PREDPOKLADANÝ BUDÚCI VÝVOJ A VÝZNAMNÉ RIZIKÁ A NEISTOTY PRE ROK 2015

Strategické ciele

Vzhľadom na začínajúce nové programovacie obdobie bolá predstavenstvom navrhnutá a dozornou radou odsúhlasená nasledovná štruktúra ukazovateľov pre rok 2015 spoločnosť pre rok 2015 stanovila nasledovné ciele:

- **financie:** tržby, hospodársky výsledok
- **zákaznícka perspektíva:** počet zmlúv, počet nových zákazníkov, objem obchodných príležitostí pre SLSP (všeobecné a projektové)
- **kvalitatívne:** index formálnej správnosti prjektov, idex úspešnosti, spätná väzba od klientov
- **procesy:** informačný systém, recertifikácia, úprava OŠ a zavedenie systému kompetencií a zodpovednosti (osobné BSC, pozícia garant), zriadenie 3 nových pobočiek v priestoroch SLSP
- **ľudské zdroje:** počet zamestnancov (fyzický, priemerný), realizované expertné vzdelávania

PDS karta na rok 2015

oblasť	ukazovateľ	skutočnosť 2014	plán 2015	index rastu
financie	tržby (výnosy)	1 077 240 EUR	850 000 EUR	79
	výsledok hospodárenia po zdanení	93 844 EUR	50 500 EUR	54
zákaznícka perspektíva	počet uzatvorených zmlúv	142	120	85
	počet nových zákazníkov	-	30	-
	objem obchodných príležitostí pre SLSP a.s.	1 800 000 EUR	20 000 000 EUR	1111
	objem obchodných príležitostí z projektov EÚ pre SLSP a.s.	-	7 000 000 EUR	-
kvalita	index formálnej správnosti projektov	91,48 %	95 %	104
	index úspešnosti	-	50 %	-
	spätná väzba od klientov	-	90 %	-
procesy	implementácia informačného systému	-	1	-
	pobočková sieť	-	3	-
ľudské zdroje	počet zamestnancov (k 31.12.)	17	20	118
	počet zamestnancov (priemerný)	15,2	19	125
	realizované expertné vzdelávanie	-	17	-

Významné riziká a neistoty

- **harmonogram vyhlasovania výziev** – neustále oddialovanie výziev
- **pohľadávky po splatnosti** - insolventnosť malých a stredných podnikov, platobá schopnosť komunálneho sektora
- **legislatívne zmeny v oblasti verejného obstarávania** - zavedenie elektornického kontraktačného systému (elektronické trhovisko) a zníženie limitov pre obstarávania
- **korekcie a sankcie k projektom** – realizované audity a reaudity s retroaktívnym uplatňovaním pravidiel najmä vo verejnom obstarávaní a následné vrátenie resp. krátenie nenávratných finančných príspevkov

DOPLŇUJÚCE INFORMÁCIE PODĽA § 20 ZÁKONA Č. 431/2002 Z.Z. O ÚČTOVNÍCTVE

- (A) Od ukončenia účtovného obdobia, za ktoré sa vyhotovuje výročná správa, nastali v spoločnosti nasledovné udalosti osobitného významu
- Dozorná rada schvaľuje poskytnutie pôžiky pre spoločnosť EIP Services, s.r.o. maximálne do výšky 300 000 EUR a to na obdobie do 31.12.2015 s úrokom 1,7 % p.a.
- (B) Spoločnosť v účtovnom období roku 2014 neúčtovala o činnosti v oblasti výskumu a vývoja
- (C) Spoločnosť nemá organizačnú zložku v zahraničí
- (D) Návrh na rozdelenie zisku za účtovný rok 2014

základné imanie (k 31.12.2014)	102 000,00 EUR
zákonný rezervný fond (k 31.12.2014)	20 400,00 EUR
zisk pred zdanením (k 31.12.2014)	123 583,00 EUR
daň z príjmov splatná	72 826,00 EUR
daň z príjmov odložená	-43 088,25 EUR
zisk po zdanení (k 31.12.2014)	93 844,79 EUR
prídely do rezervného fondu	0,00 EUR
prídely do sociálneho fondu	844,79 EUR
zisk určený na výplatu dividend	0,00 EUR
zostatok zisku na zaúčtovanie na účet nerozdeleného zisku minulých rokov	93 000 EUR

Hospodársky výsledok za rok 2014 bol rozdelený v súlade s týmto návrhom na základe rozhodnutia Valného zhromaždenia č. A-04/2015 zo dňa 11.03.2015

- (E) Spoločnosť vo vykazovanom období roku 2014 nenadobudla žiadne akcie akciovej spoločnosti ani vlastnícky podiel v iných formách podnikateľských subjektoch

ACE CENTRUM

Audítorská a účtovnícka spoločnosť

ACE CENTRUM s.r.o.
Železničná 99/30
017 01 Považská Bystrica

Obchodný register
Okresného súdu Trenčín
Oddiel: Sro
Vložka č.: 1834/R
IČO: 00616575
DIČ: 2020438574
IČ DPH: SK2020438574

Tel./Fax: +421 - 42 - 4327292
Web: acecentrum.sk

SPRÁVA NEZÁVISLÉHO AUDÍTORA PRE AKCIONÁROV A PREDSTAVENSTVO SPOLOČNOSTI EURO DOTÁCIE, A. S. ŽILINA

Uskutočnili sme audit pripojenej účtovnej závierky spoločnosti Euro Dotácie, a.s., ktorá obsahuje súvahu k 31. decembru 2014, výkaz ziskov a strát za rok, ktorý sa k uvedenému dátumu skončil a poznámky vrátane významných účtovných zásad a metód.

Zodpovednosť manažmentu za účtovnú závierku

Manažment je zodpovedný za zostavenie a vernú prezentáciu tejto účtovnej závierky v súlade so slovenským zákonom o účtovníctve a súvisiacimi postupmi účtovania pre podnikateľov a za interné kontroly, ktoré považuje za potrebné pre zostavenie účtovnej závierky bez významných nesprávností, či už v dôsledku podvodu alebo chyby.

Zodpovednosť audítora

Našou zodpovednosťou je vyjadriť názor na túto účtovnú závierku na základe nášho auditu. Audit sme vykonali v súlade s Medzinárodnými audítorskými štandardmi ISA. Podľa týchto štandardov máme dodržiavať etické požiadavky, naplánovať a vykonať audit tak, aby sme získali primerané uistenie, že účtovná závierka neobsahuje významné nesprávnosti. Súčasťou auditu je uskutočnenie postupov na získanie audítorských dôkazov o sumách a údajoch uvedených v účtovnej závierke. Zvolené postupy závisia od rozhodnutia audítora vrátane posúdenia rizika významných nesprávností v účtovnej závierke, či už v dôsledku podvodu alebo chyby. Pri posudzovaní tohto rizika audítor berie do úvahy interné kontroly relevantné na zostavenie a vernú prezentáciu účtovnej závierky, aby mohol navrhnúť audítorské postupy vhodné za daných okolností, nie však na účely vyjadrenia názoru na účinnosť interných kontrol účtovnej jednotky. Audit ďalej zahŕňa vyhodnotenie, či použité účtovné pravidlá sú vhodné a či významné odhady, ktoré uskutočnil manažment sú primerané, ako aj vyhodnotenie prezentácie účtovnej závierky ako celku.

Sme presvedčení, že audítorské dôkazy, ktoré sme získali, poskytujú dostatočný a vhodný základ pre náš audítorský názor.

Názor

Podľa nášho názoru, účtovná závierka poskytuje verný a pravdivý obraz o finančnej situácii spoločnosti Euro Dotácie, a.s. k 31. decembru 2014 a o výsledkoch jej hospodárenia za rok, ktorý sa skončil k uvedenému dátumu, v súlade so slovenským zákonom o účtovníctve a súvisiacimi postupmi účtovania pre podnikateľov.

30. januára 2015

ACE CENTRUM, s. r. o.
Považská Bystrica
Licencia SKAU č. 5



Ing. Anna Lečková, PhD.
zodpovedný audítor
Licencia SKAU č. 84

DODATOK KU SPRÁVE

Uskutočnili sme aj audit súladu údajov v pripojenej výročnej správe za rok 2014 s údajmi vo vyššie uvedenej auditovanej účtovnej závierke.

Zodpovednosť manažmentu a zodpovednosť audítora

Manažment spoločnosti zodpovedá za výročnú správu a jej súlad s auditovanou účtovnou závierkou. Našou zodpovednosťou je vyjadriť názor na súlad údajov. Audit sme uskutočnili v súlade s Medzinárodnými audítorskými štandardmi aplikovateľnými na audit súladu. Podľa týchto štandardov máme audit naplánovať a vykonať tak, aby sme získali primerané uistenie, či boli údaje vo výročnej správe spoločnosti v súlade s údajmi auditovanej účtovnej závierky. Sme presvedčení, že náš audit poskytuje primerané východisko pre náš názor.

Názor

Podľa nášho názoru, údaje vo výročnej správe spoločnosti za rok 2014 sú v súlade s údajmi vyššie uvedenej auditovanej účtovnej závierky.

13. apríla 2015

ACE CENTRUM, s. r. o.
Považská Bystrica
Licencia SKAU č. 5



Ing. Anna Lečková, PhD.
zodpovedný audítor
Licencia SKAU č. 84

SÚVAHA

p.č.	názov	r	2014	2013
	SPOLU MAJETOK	01	940 203	643 247
A.	Neobežný majetok	02	40 488	64 068
A.I.	Dlhodobý nehmotný majetok	03	0	0
A.II.	Dlhodobý hmotný majetok	11	40 488	64 068
A.II.3.	Samostatné hnuiteľné veci a súbory hnuiteľných vecí	14	40 488	64 068
B.	Obežný majetok	33	888 955	577 040
B.I.	Zásoby	34	295	345
B.I.5.	Tovar	39		30
B.II.	Dlhodobé pohľadávky	41	67 046	23 958
B.II.8.	Odložená daňová pohľadávka	52	67 046	23 958
B.III.	Krátkodobé pohľadávky	53	199 947	160 625
B.III.1.	Pohľadávky z obchodného styku	54	174 771	133 343
B.III.1c	ostatné pohľadávky z obchodného styku	57	174 771	133 343
B.III.7.	Daňové pohľadávky a dotácie	63		21 064
B.III.9.	Iné pohľadávky	65	25 176	6 218
B.V.	Finančné účty	71	621 667	392 112
B.IV.1.	Peniaze	72	2 254	2 195
B.IV.2.	Účty v bankách	73	619 413	389 917
C.	Časové rozlíšenie	74	10 760	2 139
C.2.	Náklady budúcich období krátkodobé	76	10 415	2 139
C.4.	Príjmy budúcich období krátkodobé	78	345	
	SPOLU VLASTNÉ IMANIE A ZÁVÄZKY	79	940 203	643 247
A.	Vlastné imanie	80	505 407	411 990
A.I.	Základné imanie súčet	81	102 000	102 000
A.I.1.	Základné imanie	82	102 000	102 000
A.IV	Zákonné rezervné fondy	87	20 400	20 400
A.III.1.	Zákonný rezervný fond	88	20 400	20 400
A.VII.	Výsledok hospodárenia minulých rokov	97	289 162	246 162
A.VII.1.	Nerozdelený zisk minulých rokov	98	289 162	246 162
A.V.	Výsledok hospodárenia za účtovné obdobie	100	93 845	43 428
B.	Záväzky	101	434 796	231 257
B.I.	Dlhodobé záväzky	102	14 217	23 751
B.I.9.	Záväzky zo sociálneho fondu	114	12 632	13 057
B.II.10.	Iné dlhodobé záväzky	115	1 585	10 694
B.IV.	Krátkodobé záväzky	122	206 184	193 045
B.IV.1	Záväzky z obchodného styku	123	87 714	88 634
B.IV.1.c	Ostatné záväzky z obchodného styku	126	87 714	88 634
B.IV.6.	Záväzky voči zamestnancom	131	29 882	55 787
B.IV.7.	Záväzky zo sociálneho poistenia	132	19 497	18 535
B.IV.8.	Daňové záväzky a dotácie	133	60 716	16 849
B.III.9.	Iné záväzky	135	8 375	13 240
B.V	Krátkodobé rezervy	136	214 395	14 461
B.V.1.	Zákonné rezervy	137	5 940	8 507
B.V.2.	Ostatné rezervy	138	208 455	5 954

VÝKAZ ZISKOV A STRÁT

p.č.	názov	r	2014	2013
*	Čistý obrat	01	1 077 240	766 081
**	Výnosy z hospodárskej činnosti spolu	02	1 077 240	766 081
II.	Tržby z predaja služieb	05	1 077 240	753 522
VI.	Tržby z predaja dlhodobého nehmotného majetku, dlhodobého hmotného majetku a materiálu	08		10 583
VII.	Ostatné výnosy z hospodárskej činnosti	09		1 976
**	Náklady na hospodársku činnosť spolu	10	957 399	710 211
B	Spotreba materiálu, energie a ostatných neskladovateľných dodávok	12	37 422	31 708
D	Služby	14	367 582	194 903
E	Osobné náklady	15	513 177	403 142
E.1	Mzdové náklady	16	339 001	297 992
E.2	Odmeny členov orgánov spoločnosti	17	52 200	7 200
E.3	Náklady na sociálne poistenie	18	112 920	89 145
E.4	Sociálne náklady	19	9 056	8 805
F.	Dane a poplatky	20	1 283	1 503
G.	Odpisy a opravné položky k dlhodobému nehmotnému a dlhodobému hmotnému majetku	21	2 580	21 947
G.1	Odpisy dlhodobého nehmotného majetku a dlhodobého hmotného majetku	22	23 580	21 947
H.	Zostatková cena predaného dlhodobého majetku a predaného materiálu	24		4 176
I.	opravné položky k pohľadávkam	25	4 631	43 698
J.	ostatné náklady na hospodársku činnosť	26	9 724	9 134
***	Výsledok hospodárenia z hospodárskej činnosti	27	119 841	55 870
*	Pridaná hodnota	28	672 236	526 911
**	Výnosy z finančnej činnosti spolu	29	4 983	3 940
XI.	Výnosové úroky	39	4 983	3 918
XI.2	Ostatné výnosové úroky	41	4 983	3 918
XII.	Kurzové zisky	42		22
**	Náklady na finančnú činnosť spolu	45	1 241	1 631
N.	Nákladové úroky	49	1 137	1 290
N.2	ostatné nákladové úroky	51	1 137	1 290
O.	kurzové straty	52	41	29
Q.	ostatné náklady na finančnú činnosť	54	63	312
***	Výsledok hospodárenia z finančnej činnosti	55	3 742	2 309
****	Výsledok hospodárenia za účtovné obdobie pred zdanením	56	123 583	58 179
R.	Daň z príjmov	57	29 738	14 751
R.1	Daň z príjmov splatná	58	72 826	19 523
R.2	Daň z príjmov odložená	59	-43 088	-4 772
****	Výsledok hospodárenia za účtovné obdobie po zdanení	61	93 845	43 428

POZNÁMKY K ÚČTOVNÝM VÝKAZOM A PREHĽAD PEŇAŽNÝCH TOKOV

A. INFORMÁCIE O ÚČTOVNEJ JEDNOTKE

1. OBCHODNÉ MENO A SÍDLO SPOLOČNOSTI

Euro Dotácie, a. s.
Na Šefranici 1280/8
010 01 Žilina

Spoločnosť Euro Dotácie, s. r. o.(ďalej len Spoločnosť) bola založená Spoločenskou zmluvou 19. decembra 2005 a do obchodného registra bola zapísaná 12. januára 2006 (Obchodný register Okresného súdu Žilina, oddiel Sro, vložka 17 065/L). Dňa 7. januára 2008 Valné zhromaždenie schválilo transformáciu s.r.o. na akciovú spoločnosť. Túto transformáciu potvrdil Okresný súd Žilina dňa 18. marca 2008. Spoločnosť je od uvedeného dátumu zapísaná v oddieli Sa, vložka 10634/L.

2. MEDZI ČINNOSTI VYKONÁVANÉ SPOLOČNOSŤOU PATRÍ

Hlavným zameraním spoločnosti je poskytovanie služieb v oblasti spracovania a správy nenávratných finančných projektov, ekonomického poradenstva, verejného obstarávania a organizovania kurzov, školení a seminárov.

3. PRIEMERNÝ POČET ZAMESTNANCOV

Názov položky	Bežné účtovné obdobie	Bezprostredne predchádzajúce účtovné obdobie
Priemerný prepočítaný počet zamestnancov	16	15
Stav zamestnancov ku dňu, ku ktorému sa zostavuje účtovná závierka, z toho:	17	19
počet vedúcich zamestnancov	3	3

4. PRÁVNÝ DÔVOD NA ZOSTAVENIE ÚČTOVNEJ ZÁVIERKY

Účtovná závierka Spoločnosti k 31. decembru 2014 je zostavená ako riadna účtovná závierka podľa § 17 ods. 6 zákona NR SR č. 431/2002 Z. z. o účtovníctve, za účtovné obdobie od 1. januára 2014 do 31. decembra 2014.

5. DÁTUM SCHVÁLENIA ÚČTOVNEJ ZÁVIERKY ZA PREDCHÁDZAJÚCE ÚČTOVNÉ OBDOBIE

Valné zhromaždenie schválilo účtovnú závierku za rok 2013 overenú audítorom dňa 28. 01. 2014 na svojom zasadnutí dňa 12. marca 2014. Schválenie účtovnej závierky audítorom za rok 2013 bolo schválené na valnom zhromaždení dňa 12. marca 2014.

6. RUČENIE V INÝCH ÚČTOVNÝCH JEDNOTKÁCH

Spoločnosť nie je neobmedzene ručiacim spoločníkom v inej účtovnej jednotke.

B. INFORMÁCIE O ORGÁNOCH ÚČTOVNEJ JEDNOTKY

Orgány spoločnosti k 31.12.2014:

Štatutárny orgán:
PREDSTAVENSTVO

Predseda: Ing. Peter Sládek, Morušová 851/5, 010 03 Žilina
Členovia: Ing. Martin Chachula, Čerešňová 849/2, 010 03 Žilina
Richard Lev, Česká 142, 664 31 Česká, ČR

DOZORNÁ RADA:

Členovia: Ing. Erika Gavulová Palenčárová, PhD., Fučíkova 4566/10, 080 01 Prešov
Ing. Lukáš Němec, Pekařská 1916/6, 678 01 Blansko, ČR
Ing. Jan Kašpar, Zámecká 5, 679 72 Kunštát

C. INFORMÁCIE O SPOLOČNÍKCH ÚČTOVNEJ JEDNOTKY

1. ŠTRUKTÚRA AKCIONÁROV SPOLOČNOSTI OD 16.04.2009

- GRANTIKA České spořitelny, a.s. sa 01.04.2014 premenovala na Erste Grantika Advisory, a.s.
- zvýšenie základného imania postupom podľa § 205 Obchodného Zákonníka nasledovne:

Spoločník, akcionár	Výška podielu na základnom imaní		Podiel na hlasovacích právach v %	Iný podiel na ostatných položkách VI ako na ZI v %
	absolútne	v %		
a	b	c	d	e
Erste Grantika Advisory, a.s.	67 320	66,00	66,00	66,00
Ing. Peter Sládek	11 628	11,40	11,40	11,40
Ing. Erika Gavulová Palenčárová PhD	11 526	11,30	11,30	11,30
Ing. Martin Chachula	11 526	11,30	11,30	11,30
Spolu	102 000	100,00	100,00	100,00

2. ŠTRUKTÚRA AKCIONÁROV SPOLOČNOSTI V ROKU 2014 OD ROKU 2009

Štruktúra akcionárov je nezmenená.

D. INFORMÁCIE O KONSOLIDOVANOM CELKU

Spoločnosť sa zahŕňa do konsolidovanej účtovnej závierky GRANTIKA České spořitelny, a.s..

E. INFORMÁCIE O ÚČTOVNÝCH ZÁSADÁCH A ÚČTOVNÝCH METÓDACH

1. VÝCHODISKÁ PRE ZOSTAVENIE ÚČTOVNEJ ZÁVIERKY

Účtovná závierka bola zostavená za predpokladu nepretržitého trvania Spoločnosti (going concern).
Účtovné metódy a všeobecné účtovné zásady boli účtovnou jednotkou konzistentne aplikované.

2. DLHODOBÝ NEHMOTNÝ A DLHODOBÝ HMOTNÝ MAJETOK

Dlhodobý majetok nakupovaný sa oceňuje obstarávacou cenou, ktorá zahŕňa cenu obstarania a náklady súvisiace s obstaraním (clo, prepravu, montáž, poistné a pod.). Súčasťou obstarávacej ceny od 1. januára 2003 nie sú úroky z cudzích zdrojov ani realizované kurzové rozdiely, ktoré vznikli do momentu uvedenia dlhodobého majetku do používania.

Odpisy dlhodobého majetku sú stanovené vychádzajúc z predpokladanej doby jeho používania a predpokladaného priebehu jeho opotrebenia. Odpisovať sa začína dňom uvedenia dlhodobého majetku do používania. Účtovné odpisy sa vypočítajú zo vstupnej ceny, v ktorej je majetok ocenený v účtovníctve, a to maximálne do jej výšky. Mesačné odpisy sa zaokrúhľujú na stotiny EUR. V závislosti od druhu obstaraného majetku si účtovná jednotka prispôsobí sadzby účtovných odpisov z hľadiska času, doby použiteľnosti alebo vo vzťahu k výkonom bez ohľadu na spôsob jeho obstarania. Novo obstaraný majetok sa zatriedi pre určenie výšky daňových odpisov do príslušných odpisových skupín podľa § 26 Zákona o dani z príjmov. Dlhodobý nehmotný majetok účtovná jednotka odpíše podľa ustanovení postupov účtovania.

	predpokladaná doba použitia	metóda odpisovania	ročná odpisová sadzba
	Rok		v podiely
stavby	20	lineárna	1/20
stroje, prístroje a zariadenia	4-6	lineárna	1/4 - 1/6
dopravné prostriedky	4	lineárna	1/4
dlhodobý nehmotný majetok	4	lineárna	1/4

3. ZÁSoby

Nakupované zásoby sa oceňujú obstarávacou cenou, ktorá zahŕňa cenu zásob a náklady súvisiace s obstaraním. Úroky z cudzích zdrojov nie sú súčasťou obstarávacej ceny.

4. POHLADÁVKY

Pohľadávky pri ich vzniku sa oceňujú ich menovitou hodnotou. Toto ocenenie sa znižuje o pochybné a nevymožiteľné pohľadávky. Pri posudzovaní vymožiteľnosti pohľadávky účtovná jednotka postupuje individuálne pri každej pohľadávke. Účtovná jednotka tvorí opravné položky k pohľadávkam a to v takej výške, aby dostala reálnu výšku vymožiteľných pohľadávok.

5. PEŇAŽNÉ PROSTRIEDKY A CENINY

Peňažné prostriedky a ceniny sa oceňujú ich menovitou hodnotou.

6. NÁKLADY BUDÚCICH OBDOBÍ A PRÍJMY BUDÚCICH OBDOBÍ

Náklady budúcich období a príjmy budúcich období sa vykazujú vo výške, ktorá je potrebná na dodržanie zásady vecnej a časovej súvislosti s účtovným obdobím.

7. REZERVY

Rezervy sú záväzky s neurčitým časovým vymedzením alebo výškou. Tvoria sa na krytie známych rizík alebo strát z podnikania. Oceňujú sa v očakávanej výške záväzku. Rezerva na dobropisy projektov bola tvorená kvôli riziku neschválenia NFP, odstúpenia od zmluvy o NFP a kvôli predpokladu chybovosti u zákazníkov.

8. ZÁVÄZKY

Záväzky pri ich vzniku sa oceňujú menovitou hodnotou. Ak sa pri inventarizácii zistí, že suma záväzkov je iná ako ich výška v účtovníctve, uvedú sa záväzky v účtovníctve a v účtovnej závierke v tomto zistenom ocenení.

9. ODLOŽENÁ DAŇ

Odložená daň (odložená daňová pohľadávka a odložený daňový záväzok) sa vzťahujú na:

- a) možnosť previesť nevyužitú daňovú odpočty a iné daňové nároky do budúcich období,
- b) dočasné rozdiely medzi účtovnou hodnotou majetku a účtovnou hodnotou záväzkov vykázanou v súvahe a ich daňovou základňou,
- c) možnosť umorovať daňovú stratu v budúcnosti, ktorou sa rozumie možnosť odpočítať daňovú stratu od základu dane v budúcnosti.

Sadzba pre výpočet odloženej dane na rok 2014 je 22 %.

10. VÝDAVKY BUDÚCICH OBDOBÍ A VÝNOSY BUDÚCICH OBDOBÍ

Výdavky budúcich období a výnosy budúcich období sa vykazujú vo výške, ktorá je potrebná na dodržanie zásady vecnej a časovej súvislosti s účtovným obdobím.

11. LÍZING

Finančný lízing (s kúpnu opciou; bez kúpnej opcie je považovaný za operatívny lízing). Majetok prenajatý na základe zmluvy vykazuje ako svoj majetok jeho nájomca, nie prenajímateľ.

12. VÝNOSY

Tržby za vlastné výkony a tovar neobsahujú daň z pridanej hodnoty. Sú tiež znížené o zľavy a zrážky (rabaty, bonusy, skontá, dobropisy a pod.) bez ohľadu na to, či zákazník mal vopred na zľavu nárok, alebo či ide o dodatočne uznanú zľavu.

F. INFORMÁCIE O ÚDAJOCH NA STRANE AKTÍV SÚVAHY

1. DLHODOBÝ NEHMOTNÝ MAJETOK A DLHODOBÝ HDMOTNÝ MAJETOK

Prehľad o pohybe dlhodobého nehmotného a dlhodobého hmotného majetku od 1. januára 2014 do 31. decembra 2014 je uvedený v tabuľke:

Súvaha r. 008

Dlhodobý nehmotný majetok	Bežné účtovné obdobie							
	Aktivované náklady na vývoj	Softvér	Oceniteľné práva	Goodwill	Ostatný DNM	Obstarávaný DNM	Poskytnuté preddavky na DNM	Spolu
a	b	c	d	e	f	g	h	i
Prvotné ocenenie								
Stav na začiatku účtovného obdobia					24 113			24 113
Prírastky								
Úbytky								
Presuny								
Stav na konci účtovného obdobia					24 113			24 113
Oprávkový								
Stav na začiatku účtovného obdobia					24 113			24 113
Prírastky								
Úbytky								
Stav na konci účtovného obdobia					24 113			24 113
Opravné položky								
Stav na začiatku účtovného obdobia								
Prírastky								
Úbytky								

Stav na konci účtovného obdobia								
Zostatková hodnota								
Stav na začiatku účtovného obdobia					0			0
Stav na konci účtovného obdobia					0			0

Súvaha r. 008

Dlhodobý nehmotný majetok	Bezprostredne predchádzajúce účtovné obdobie							
	Aktivované náklady na vývoj	Softvér	Oceniteľné práva	Goodwill	Ostatný DNM	Obstarávaný DNM	Poskytnuté preddavky na DNM	Spolu
a	b	c	d	e	f	g	h	i
Prvotné ocenenie								
Stav na začiatku účtovného obdobia					24 113			24 113
Prírastky								
Úbytky								
Presuny								
Stav na konci účtovného obdobia					24 113			24 113
Oprávk								
Stav na začiatku účtovného obdobia					24 113			24 113
Prírastky								
Úbytky								
Stav na konci účtovného obdobia					24 113			24 113
Opravné položky								
Stav na začiatku účtovného obdobia								
Prírastky								
Úbytky								
Stav na konci účtovného obdobia								
Zostatková hodnota								
Stav na začiatku účtovného obdobia					0			0
Stav na konci účtovného obdobia					0			0

Dlhodobý nehmotný majetok	Hodnota za bežné účtovné obdobie
Dlhodobý nehmotný majetok, na ktorý je zriadené záložné právo	0
Dlhodobý nehmotný majetok, pri ktorom má účtovná jednotka obmedzené právo s ním nakladať	0

Súčasťou dlhodobého nehmotného majetku je portálové riešenie eDotacie, ktoré poskytujú riešenie pre vyhľadávanie a správu grantových schém v rámci územia SR z hľadiska variantných kľúčov vyhľadávania.

Súvaha r. 011

Dlhodobý hmotný majetok	Bežné účtovné obdobie								
	Pozemky	Stavby	Samostat- né hnuteľné veci a súbory hnuteľných vecí	Pesto- vateľské celky trvalých porastov	Základ- né stádo a ťažné zvieratá	Ostatný DHM	Obsta- rávaný DHM	Poskyt- nuté preddav- ky na DHM	Spolu
a	b	c	d	e	f	g	h	i	j
Prvotné ocenenie									
Stav na začiatk u účtovného obdobia			122 529						122 529
Prírastky									
Úbytky									
Stav na konci účtovného obdobia			122 529						122 529
Oprávky									
Stav na začiatk u účtovného obdobia			58 461						58 461
Prírastky			23 580						23 580
Úbytky									
Stav na konci účtovného obdobia			82 041						82 041
Opravné položky									
Stav na začiatk u účtovného obdobia									
Prírastky									
Úbytky									
Stav na konci účtovného obdobia									
Zostatková hodnota									
Stav na začiatk u účtovného obdobia			64 068						64 068
Stav na konci účtovného obdobia			40 488						40 488

V priebehu roka 2014 neboli žiadne prírastky ani úbytky dlhodobého majetku. Všetky motorové vozidlá majú uzatvorenú havarijnú poisťku.

Súvaha r. 011

Dlhodobý hmotný majetok	Bezprostredne predchádzajúce účtovné obdobie								
	Pozemky	Stavby	Samostatné hnuťelné veci a súbory hnuťelných vecí	Pestovateľské celky trvalých porastov	Základné stádo a ťažné zvieratá	Ostatný DHM	Obstarávaný DHM	Poskytnuté preddavky na DHM	Spolu
a	b	c	d	e	f	g	h	i	j
Prvotné ocenenie									
Stav na začiatku účtovného obdobia			120 138						120 138
Prírastky			44 567						44 567
Úbytky			42 176						42 176
Stav na konci účtovného obdobia			122 529						122 529
Oprávk									
Stav na začiatku účtovného obdobia			74 514						74 514
Prírastky			26 123						26 123
Úbytky			42 176						42 176
Stav na konci účtovného obdobia			58 461						58 461
Opravné položky									
Stav na začiatku účtovného obdobia									
Prírastky									
Úbytky									
Stav na konci účtovného obdobia									
Zostatková hodnota									
Stav na začiatku účtovného obdobia			45 624						45 624
Stav na konci účtovného obdobia			64 068						64 068
Dlhodobý hmotný majetok						Hodnota za bežné účtovné obdobie			
Dlhodobý hmotný majetok, na ktorý je zriadené záložné právo						0			
Dlhodobý hmotný majetok, pri ktorom má účtovná jednotka obmedzené právo s ním nakladať						0			

2. DLHODOBÝ FINANČNÝ MAJETOK
Spoločnosť nemá žiadny finančný majetok.

3. ZÁSoby

Prehľad o pohybe zásob je uvedený v nasledujúcej tabuľke:

Súvaha r. 031

Zásoby	Bežné účtovné obdobie	Bezprostredne predchádzajúce účtovné obdobie
a	b	c
Materiál (kancelárske potreby)	295	315
Tovar (publicitný tovar)	0	30
Zásoby spolu	295	345

Spoločnosť v priebehu roku 2014 nevytvorila opravné položky na zásoby.

Zásoby	Hodnota za bežné účtovné obdobie
Zásoby, na ktoré je zriadené záložné právo	0
Zásoby, pri ktorých má účtovná jednotka obmedzené právo s nimi nakladať	0

4. POHLADÁVKY

Spoločnosť v priebehu roku 2014 tvorila opravné položky na pohľadávky vo výške 4 631 EUR a zúčtovala opravné položky z dôvodu vyradenia pohľadávok z účtovníctva vo výške 7 111 EUR, pričom celkový stav opravných položiek k 31.12.2014 je 125 134 EUR.

Veková štruktúra pohľadávok a vývoj opravných položiek sú uvedené v nasledujúcich tabuľkách:

Súvaha r. 046

Názov položky	V lehote splatnosti	Po lehote splatnosti	Pohľadávky spolu
a	b	c	d
Krátkodobé pohľadávky			
Pohľadávky z obchodného styku	128 146	171 759	299 905
Pohľadávky voči dcérskej účtovnej jednotke a materskej účtovnej jednotke			
Ostatné pohľadávky v rámci konsolidovaného celku			
Pohľadávky voči spoločníkom, členom a združeniu			
Sociálne poistenie			
Daňové pohľadávky a dotácie			
Iné pohľadávky	25 176		25 176
Krátkodobé pohľadávky spolu	153 322	171 759	325 081

Pohľadávky podľa zostatkovej doby splatnosti	Bežné účtovné obdobie	Bezprostredne predchádzajúce účtovné obdobie
a	b	c
Pohľadávky po lehote splatnosti	171 759	155 576
Pohľadávky so zostatkovou dobou splatnosti do jedného roka	153 322	133 576
Krátkodobé pohľadávky spolu	325 081	289 039

6. FINANČNÉ ÚČTY

Ako finančné účty sú vykázané peniaze v pokladnici, účty v bankách a cenné papiere. Účtami v bankách môže spoločnosť voľne disponovať.

Súvaha r. 055

Názov položky	Bežné účtovné obdobie	Bezprostredne predchádzajúce účtovné obdobie
Pokladnica, ceniny	2 254	2 195
Bežné bankové účty	619 412	389 917
Spolu	621 666	392 112

Názov položky	Hodnota za bežné účtovné obdobie
Krátkodobý finančný majetok, na ktorý bolo zriadené záložné právo	0
Krátkodobý finančný majetok, pri ktorom je obmedzené právo s ním nakladať	0

7. ČASOVÉ ROZLIŠENIE

Ide o tieto položky:

Súvaha r. 061

Opis položky časového rozlíšenia	Bežné účtovné obdobie	Bezprostredne predchádzajúce účtovné obdobie
Náklady budúcich období krátkodobé, z toho:	10 415	2 139
internetové, webhostingové služby	6 608	0
poistenie	3 638	2 020
odborná literatúra	0	0
iné	169	119
Príjmy budúcich období dlhodobé, z toho:	0	0
Príjmy budúcich období krátkodobé, z toho:	345	0

Časové rozlíšenie sa týka povinného zmluvného poistenia a havarijného poistenia motorových vozidiel, úroky z úveru (AUDI).

G. INFORMÁCIE O ÚDAJOCH NA STRANE PASÍV SÚVAHY

1. VLASTNÉ IMANIE

Informácie o vlastnom imaní sú uvedené v časti C a M.

Názov položky	Bezprostredne predchádzajúce účtovné obdobie
Účtovný zisk	43 428
Rozdelenie účtovného zisku	Bežné účtovné obdobie
Prídel do zákonného rezervného fondu	0
Prídel do štatutárnych a ostatných fondov	0
Prídel do sociálneho fondu	428
Prídel na zvýšenie základného imania	0

Úhrada straty minulých období	0
Prevod do nerozdeleného zisku minulých rokov	43 000
Rozdelenie podielu na zisku spoločníkom, členom	0
Iné	0
Spolu	43 428

2. REZERVY

Prehľad o stave rezerv je uvedený v nasledujúcej tabuľke:

Súvaha r. 089

Názov položky	Bežné účtovné obdobie				
	Stav na začiatku účtovného obdobia	Tvorba	Použitie	Zrušenie	Stav na konci účtovného obdobia
a	b	c	d	e	f
Dlhodobé rezervy, z toho:	0				0
Krátkodobé rezervy, z toho:	14 461	214 395	14 461		214 395
náhrada mzdy na dovolenku	7 440	4 740	7 440		4 740
odmeny	5 954	127 170	5 954		127 170
overenie ÚZ audítorom	1 067	1 200	1 067		1 200
dobropisy	0	81 285	0		81 285

Názov položky	Bezprostredne predchádzajúce účtovné obdobie				
	Stav na začiatku účtovného obdobia	Tvorba	Použitie	Zrušenie	Stav na konci účtovného obdobia
a	b	c	d	e	f
Dlhodobé rezervy, z toho:	0				0
Krátkodobé rezervy, z toho:	39 809	14 994	40 342		14 461
náhrada mzdy na dovolenku	18 594	7 440	18 594		7 440
odmeny	20 145	5 954	20 145		5 954
overenie ÚZ audítorom	1 070	1 600	1 603		1 067

3. ZÁVÄZKY

Štruktúra záväzkov (okrem bankových úverov) podľa zostatkovej doby splatnosti je uvedená v nasledujúcej tabuľke:

Súvaha r. 106, r. 094

Názov položky	Bežné účtovné obdobie	Bezprostredne predchádzajúce účtovné obdobie
Závazky po lehote splatnosti	1 192	26 949
Závazky so zostatkovou dobou splatnosti do jedného roka vrátane	204 992	166 777
Krátkodobé záväzky spolu	206 184	193 726

Závazky so zostatkovou dobou splatnosti jeden rok až päť rokov	14 217	23 751
Dlhodobé záväzky spolu	14 217	23 751

V rámci ostatných krátkodobých záväzkov Spoločnosť eviduje aj záväzky z dodávateľského úveru – autokredit na kúpu osobného automobilu. Celková istina úveru je 9 960 so splatnosťou 01.02.2016.

Názov položky a	Bežné účtovné obdobie			Bezprostredne predchádzajúce účtovné obdobie		
	Splatnosť			Splatnosť		
	do jedného roka vrátane b	od jedného roka do piatich rokov vrátane c	viac ako päť rokov d	do jedného roka vrátane e	od jedného roka do piatich rokov vrátane f	viac ako päť rokov g
Istina	8 375	1 585		7 778		
Finančný náklad	422	15		1 137		
Spolu	8 797	1 600		8 915		

4. SOCIÁLNY FOND

Tvorba a čerpanie sociálneho fondu v priebehu účtovného obdobia sú znázornené v nasledujúcej tabuľke:

Názov položky	Bežné účtovné obdobie	Bezprostredne predchádzajúce účtovné obdobie
Začiatkový stav sociálneho fondu	13 057	10 979
Tvorba sociálneho fondu spolu	2 792	11 075
Čerpanie sociálneho fondu	3 217	1 982
Konečný zo statok sociálneho fondu	12 632	13 057

5. BANKOVÉ ÚVERY

Spoločnosť v priebehu roku 2014 nečerpala žiadny bankový úver.

6. ČASOVÉ ROZLIŠENIE

Spoločnosť v roku 2014 neeviduje časové rozlíšenie.

H. INFORMÁCIE O VÝNOSOCH

1. TRŽBY ZA VLASTNÉ VÝKONY, TOVAR A SLUŽBY

Tržby za vlastné výkony, tovar a služby podľa jednotlivých rokov sú uvedené v nasledujúcej tabuľke:

Tržby a	Tuzemsko		Zahraničie	
	Bežné účtovné obdobie b	Bezprostredne predchádzajúce účtovné obdobie c	Bežné účtovné obdobie d	Bezprostredne predchádzajúce účtovné obdobie e
Tržby za vlastné výkony	0	0	0	0
Tržby z predaja tovaru	0	0	0	0
tvorba projektov	80 383	223 425	0	0

dodatočné odmeny	204 776	41 581	0	0
implementácia projektov	497 190	313 522	0	0
štúdie a programy	30 750	0	0	0
verejné obstarávanie	232 580	93 543	0	0
súťažné podklady	8 473	4 233	0	0
eDotacie.sk	1 233	759	0	0
ostatné	10 298	66 244	0	0
následný monitoring	11 457	10 215	0	0
Publicita projektov	100	0	0	0
Tržby za poskytnuté služby	1 077 240	753 522	0	0
Spolu	1 077 240	753 522	0	0

2. OSTATNÉ VÝNOSY Z HOSPODÁRSKEJ, FINANČNEJ A MIMORIADNEJ ČINNOSTI

Názov položky	Bežné účtovné obdobie	Bezprostredne predchádzajúce účtovné obdobie
Významné položky pri aktivácii nákladov, z toho:	0	0
Ostatné významné položky výnosov z hospodárskej činnosti, z toho:	0	12 559
Súdne poplatky, trovy konania	0	0
Poistné plnenie	0	1 976
Tržby z predaja dlhodobého majetku a materiálu	0	10 583
Zmluvné pokuty, penále a úroky z omeškania	4	0
Ostatné výnosy z hospodárskej činnosti	0	1 976
Finančné výnosy, z toho:	4 983	3 940
kurzové zisky	0	22
výnosové úroky	4 983	3 918

4. ČISTÝ OBRAT

Výpočet tohto ukazovateľa je definovaný ako kritérium pre povinný audit alebo použitie IFRS a konsolidáciu v zákone o účtovníctve.

Názov položky	Bežné účtovné obdobie	Bezprostredne predchádzajúce účtovné obdobie
Tržby za vlastné výrobky	0	0
Tržby z predaja služieb	1 077 240	753 522
Tržby za tovar	0	0
Iné výnosy súvisiace s bežnou činnosťou	4 983	16 499
Čistý obrat celkom	1 082 223	770 021

I. INFORMÁCIE O NÁKLADOCH

1. NÁKLADY NA POSKYTNUTÉ SLUŽBY, FINANČNÉ NÁKLADY A MIMORIADNE NÁKLADY
Výkaz ziskov a strát r.10

Názov položky	Bežné účtovné obdobie	Bezprostredne predchádzajúce účtovné obdobie
Náklady za poskytnuté služby, z toho:	367 582	195 435
<i>Náklady voči audítorovi, audítorskej spoločnosti, z toho:</i>	1 800	1 600
náklady za overenie individuálnej účtovnej závierky	1 800	1 600
<i>Ostatné významné položky nákladov za poskytnuté služby, z toho:</i>	365 782	193 835
Odborné poradenstvo	218 463	78 610
Služby k publicite	450	0
Prenájom	40 322	40 878
Vedenie účtovníctva	18 840	18 859
Internetové, služby IKT	8 673	8 281
Inzercia	2 958	600
Opravy a udržiavanie	41 031	18 091
Cestovné	399	990
Telekomunikačné poplatky	3 776	3 942
Právne a notárske služby	1 543	2 305
Náklady na reprezentáciu	3 925	2 360
Poštovné	9 714	7 391
Školenie	846	1 302
Elektronické aukcie	8 392	6 682
Obchodné zastúpenie	0	1 080
Ostatné externé služby	6 450	3 394
Ostatné významné položky nákladov z hospodárskej činnosti, z toho:	9 724	9 135
Poistenie	8 750	4 484
Zmluvné pokuty	4	4 193
Ostatné	970	458
Finančné náklady, z toho:	1 241	1 631
kurzové straty ku dňu, ku ktorému sa zostavuje účtovná závierka	41	29
Nákladové úroky	1 137	1 290
Ostatné náklady na finančnú činnosť	63	312

J. INFORMÁCIE O DANIACH Z PRÍJMOV

Prevod od teoretickej dane z príjmov k vykázanej dani z príjmov je uvedený v nasledujúcej tabuľke:

Názov položky	Bežné účtovné obdobie			Bezprostredne predchádzajúce účtovné obdobie		
	Základ dane	Daň	Daň v %	Základ dane	Daň	Daň v %
a	b	c	d	e	f	g
Výsledok hospodárenia pred zdanením, z toho:	123 582	x	x	58 180	x	x
teoretická daň	x	27 188	22,00	x	13 381	23,00
Daňovo neuznané náklady	214 804	47 257	38,24	46 888	10 784	18,54
Výnosy nepodliehajúce dani	-11 277	-2 481	-2,01	-20 356	-4 682	-8,05
Spolu	327 109	71 964	58,23	84 712	19 484	33,49
Splatná daň z príjmov	x	71 964	58,23	x	19 484	33,49
Zrážková daň - úroky		862	x	x	40	x
Daň z príjmov splatná		72 826	58,93		19 523	33,56
Odložená daň z príjmov	x	-43 087	-34,86	x	-4 772	-8,20
Celková daň z príjmov	x	28 877	24,07	x	14 751	25,36

K. INFORMÁCIE O PRÍJMOCH A VÝHODÁCH ČLENOV ŠTATUTÁRNYCH ORGÁNOV, DOZORNÝCH ORGÁNOV A INÝCH ORGÁNOV ÚČTOVNEJ JEDNOTKY

Druh príjmu, výhody	Hodnota príjmu, výhody súčasných členov orgánov			Hodnota príjmu, výhody bývalých členov orgánov		
	b			c		
	štátutárnych	dozorných	iných	štátutárnych	dozorných	Iných
	Časť 1 - Bežné účtovné obdobie			Časť 1 - Bežné účtovné obdobie		
a	Časť 2 - Bezprostredne predchádzajúce účtovné obdobie			Časť 2 - Bezprostredne predchádzajúce účtovné obdobie		
Peňažné príjmy	0	7 200	0	0	7 200	0
	0	7200	0	0	7200	0

L. INFORMÁCIE O NÁSLEDNÝCH UDALOSTIACH DO DŇA, KU KTORÉMU SA ZOSTAVUJE ÚČTOVNÁ ZÁVIERKA

Dozorná rada spoločnosti dňa 27.1.2015 schválila poskytnutie pôžičky pre spoločnosť EIP Services, s.r.o. vo výške 300 000 Eur a to na obdobie do 31.12.2015 s úrokom 1,7 % p.a.

Do dňa zostavenia účtovnej závierky nenastali žiadne iné udalosti, ktoré by významným spôsobom ovplyvňovali finančnú situáciu a výsledok hospodárenia spoločnosti za rok 2014.

M. INFORMÁCIE O VLASTNOM IMANÍ

Prehľad o pohybe vlastného imania v priebehu účtovného obdobia je uvedený v nasledujúcej tabuľke:
Súvaha r. 67

Položka vlastného imania	Bežné účtovné obdobie				
	Stav na začiatku účtovného obdobia	Prírastky	Úbytky	Presuny	Stav na konci účtovného obdobia
A	b	c	d	e	f
Vlastné imanie	411 990	135 074	428	0	546 636
Základné imanie	102 000				102 000
Zákonný rezervný fond	20 400				20 400
Nerozdelený zisk minulých rokov	246 162			43 000	289 162
Výsledok hospodárenia bežného účtovného obdobia	43 428	93 845	428	-43 000	93 845

V roku 2014 neboli vyplatené dividendy, tvorba sociálneho fondu bola zo zisku vo výške 428 EUR.

Položka vlastného imania	Bezprostredne predchádzajúce účtovné obdobie				
	Stav na začiatku účtovného obdobia	Prírastky	Úbytky	Presuny	Stav na konci účtovného obdobia
A	b	c	d	e	f
Vlastné imanie	369 893	43 428	1 331	0	411 990
Základné imanie	102 000				102 000
Zákonný rezervný fond	20 400				20 400
Nerozdelený zisk minulých rokov	103 162			143 000	246 162
Výsledok hospodárenia bežného účtovného obdobia	144 331	43 428	1 331	-143 000	43 428

N. INFORMÁCIE O SPRIAZNENÝCH OSOBÁCH

Prehľad spriaznených osôb je uvedený v nasledujúcej tabuľke:

Spriaznená osoba	druh obchodu	Hodnotové vyjadrenie obchodu	
		Bežné účtovné obdobie	Bezprostredne predchádzajúce účtovné obdobie
A	b	c	d
EIP Services, s.r.o.	služby (kúpa)	64 541	66 024
EIP Services, s.r.o.	tovar (kúpa)	0	0
EIP Services, s.r.o.	služby (predaj)	3158	495
EIP Services, s.r.o.	tovar (predaj)	0	0
EIP Marketing, s.r.o.		0	0
EIP Invest, s.r.o.		0	0
Euro ICP, s.r.o.		0	0
P3, s.r.o.		0	0
Erste Grantika Advisory, a.s.		0	0
Ing. Peter Sládek		0	0
Ing. Martin Chachula		0	0
Ing. Erika Palenčárová		0	0

Obchodný vzťah so spoločnosťou EIP Services je založený na báze bežných trhových cien. Ide prevažne o služby spojené s prenájmom kancelárskych priestorov, grafických, tlačiarenských a účtovníckych služieb.

O. VÝKAZ CASH-FLOW

Spoločnosť zostavila prehľad peňažných tokov pomocou nepriamej metódy.

Označenie položky	Obsah položky	Bežné účtovné obdobie	Bezprostredne predchádzajúce účtovné obdobie
	Peňažné toky z prevádzkovej činnosti		
Z/S	Výsledok hospodárenia z bežnej činnosti pred zdanením daňou z príjmov (+/-)	123 583	58 180
A. 1.	Nepeňažné operácie ovplyvňujúce výsledok hospodárenia z bežnej činnosti pred zdanením daňou z príjmov (+/-), (súčet A. 1. 1. až A. 1. 13.)	7 079	60 777
A. 1. 1.	Odpisy dlhodobého nehmotného majetku a dlhodobého hmotného majetku (+)	23 580	21 947
A. 1. 4.	Zmena stavu dlhodobých rezerv (+/-)		
A. 1. 5.	Zmena stavu opravných položiek (+/-)	-2 480	43 698
A. 1. 6.	Zmena stavu položiek časového rozlíšenia nákladov a výnosov (+/-)	-8 276	867
A. 1. 7.	Výsledok z predaja dlhodobého majetku (-)	0	-6 407
A. 1. 8.	Úroky účtované do nákladov (+)	1 137	1 290
A. 1. 9.	Úroky účtované do výnosov (-)	-4 983	-3 918
A. 1. 13.	Ostatné položky nepeňažného charakteru, ktoré ovplyvňujú výsledok hospodárenia z bežnej činnosti, s výnimkou tých, ktoré sa uvádzajú osobitne v iných častiach prehľadu peňažných tokov (+/-)	-1 899	3 300
A. 2.	Vplyv zmien stavu pracovného kapitálu, ktorým sa na účely tohto opatrenia rozumie rozdiel medzi obežným majetkom a krátkodobými záväzkami s výnimkou položiek obežného majetku, ktoré sú súčasťou peňažných prostriedkov a peňažných ekvivalentov, na výsledok hospodárenia z bežnej činnosti (súčet A. 2. 1. až A. 2. 4.)	113 937	127 407
A. 2. 1.	Zmena stavu pohľadávok z prevádzkovej činnosti (-/+)	-85 127	124 600
A. 2. 2.	Zmena stavu záväzkov z prevádzkovej činnosti (+/-)	199 014	2 851
A. 2. 3.	Zmena stavu zásob (-/+)	50	-44
	Peňažné toky z prevádzkovej činnosti s výnimkou príjmov a výdavkov, ktoré sa uvádzajú osobitne v iných častiach prehľadu peňažných tokov (+/-), (súčet Z/S + A. 1. + A. 2.)	244 599	246 973
A. 3.	Prijaté úroky, s výnimkou tých, ktoré sa začleňujú do investičných činností (+)	4 983	3 918
A. 4.	Výdavky na zaplatené úroky, s výnimkou tých, ktoré sa začleňujú do finančných činností (-)	-1 137	-1 290
	Peňažné toky z prevádzkovej činnosti (+/-), (súčet Z/S + A. 1. až A. 6.)	248 445	248 992

Označenie položky	Obsah položky	Bežné účtovné obdobie	Bezprostredne predchádzajúce účtovné obdobie
A. 7.	Výdavky na daň z príjmov účtovnej jednotky, s výnimkou tých, ktoré sa začleňujú do investičných činností alebo finančných činností (-/+)	-18 891	-40 264
A.	Čisté peňažné toky z prevádzkovej činnosti (+/-), (súčet Z/S + A. 1. až A. 9.)	229 554	208 728
B. 2.	Výdavky na obstaranie dlhodobého hmotného majetku (-)	0	-44 567
B. 3.	Príjmy z predaja dlhodobého majetku	0	10 584
B.	Čisté peňažné toky z investičnej činnosti (súčet B. 1. až B. 19.)	0	-33 983
C. 2.	Peňažné toky vznikajúce z dlhodobých záväzkov a krátkodobých záväzkov z finančnej činnosti, (súčet C. 2. 1. až C. 2. 9.)		
C. 2. 6.	Výdavky na splácanie pôžičiek (-)		
C. 4.	Výdavky na vyplatené dividendy a iné podiely na zisku, s výnimkou tých, ktoré sa začleňujú do prevádzkových činností (-)		
C.	Čisté peňažné toky z finančnej činnosti (súčet C. 1. až C. 9.)		
D.	Čisté zvýšenie alebo čisté zníženie peňažných prostriedkov (+/-), (súčet A + B + C)	229 554	174 745
E.	Stav peňažných prostriedkov a peňažných ekvivalentov na začiatku účtovného obdobia (+/-)	392 112	217 367
F.	Stav peňažných prostriedkov a peňažných ekvivalentov na konci účtovného obdobia pred zohľadnením kurzových rozdielov vyčíslených ku dňu, ku ktorému sa zostavuje účtovná závierka (+/-)	621 666	392 112
G.	Kurzové rozdiely vyčíslené k peňažným prostriedkom a peňažným ekvivalentom ku dňu, ku ktorému sa zostavuje účtovná závierka (+/-)		
H.	Zostatok peňažných prostriedkov a peňažných ekvivalentov na konci účtovného obdobia upravený o kurzové rozdiely vyčíslené ku dňu, ku ktorému sa zostavuje účtovná závierka (+/-)	621 666	392 112

STANOVISKO DOZORNEJ RADY K ÚČTOVNEJ ZÁVIERKE

Euro Dotácie a.s.
člen skupiny Erste Group Bank

ZPRÁVA DOZORČÍ RADY PRO VALNOU HROMADU SPOLEČNOSTI **Euro Dotácie, a.s.**

Dozorčí rada se sešla v roce 2014 třikrát. Na jejich zasedání plnila veškeré povinnosti vyplývající ze Stanov společnosti.

Složení dozorčí rady se v roce 2014 změnilo. Odešel Miloš Tomjan, kterého nahradil Jan Kašpar, finanční ředitel Erste Grantika Advisory, a.s. a to k termínu 11.11.2014.

Dozorčí rada na svém zasedání konaném dne 11. 3. 2015 projednala Roční účetní závěrku společnosti za rok 2014 včetně návrhu na rozdělení zisku a doporučila Valné hromadě její schválení.

Dozorčí rada konstatuje, že společnost a její vedení pracuje s péčí řádného hospodáře a naplňuje tak dlouhodobé cíle společnosti.

V Bratislavě dne 11. 3. 2015



Ing. Lukáš Němec
předseda dozorčí rady