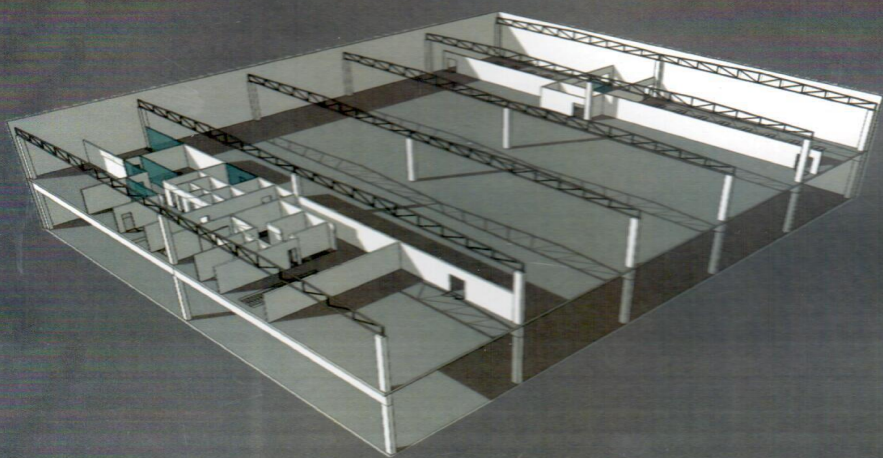


Výroční správa 2014



tvoríme oceľou



ZÁKLADNÉ ÚDAJE O SPOLOČNOSTI

Obchodné meno: SOFER s. r. o.

Sídlo: Továrenská 1465/7, 06401 Stará Ľubovňa

IČO: 44372078

Deň vzniku: 04.09.2008

Základné imanie: 6 639,-- €

Hlavný predmet činnosti: Výroba kovových konštrukcií a ich častí
Nákladná cestná doprava
Poskytovanie služieb stavebnými mechanizmami

Spoločníci: Ján Solecký

Statutárny orgán: konateľ
Ján Solecký
065 45 Plavnica 413

Spoločnosť je zameraná hlavne na výrobu kovových výrobkov, oceľových konštrukcií a súprav na razenie tunelov. Opracovanie výrobkov uskutočňuje predovšetkým na CNC strojoch. Výroba a montáž oceľových konštrukcií sa vykonáva v súlade s projektovou dokumentáciou a európskymi technickými normami a špecifikáciami. Ich hlavnou činnosťou je zameraná na výrobu a montáž štandardných a vysoko nadštandardných unimobuniek (kontajnerov) podľa požiadaviek klienta, ktoré je možné použiť ako sklady materiálov, kancelárske priestory, zdravotnícke zariadenia, atď., i rekreačné objekty.

V roku 2011 sa spoločnosť začala zaoberať aj nákladnou cestnou dopravou.

Vysoká kvalita a flexibilita sú najvyššími cieľmi spoločnosti. V roku 2014 v spoločnosti pracovalo s modernou technikou viac ako 65 pracovníkov, z toho 15 z nich ako zvlášť so štatnou skúškou a certifikátom normy STN EN287-1, ISO9001.

Spoločnosť si od začiatku svojej existencie kládla za cieľ vyrobiť a ponúknuť na trh výrobky, ktoré by boli porovnateľné so zhodnými výrobkami zahraničných výrobcov. Doterajšie výsledky dokazujú, že je to správna cesta. Výsledkom tejto výrobnéj aktivity je spokojnosť zákazníkov. Analýza trhu poukázala pri rastúcej konkurencii na potrebu priblíženia výrobkov spoločnosti k zákazníkovi. Výrobkou rovnakou svojich výrobkov spoločnosť obchoduje na domácom trhu, ako aj na európskych trhoch. Z teritoriálneho hľadiska je rozhodujúci, čo do objemu predaja, domáci trh. Dodávky pre vývoz sú smerované hlavne do Nemecka, Rakúska, Anglicka a Španielska.

Spoločnosť nemá zriadenú organizačnú zložku v zahraničí. Neexistujú podniky, v ktorých je spoločnosť neobmedzene ručiacim spoločníkom.

Účtovnú závierku tvorí:

- súvaha,
- výkaz ziskov a strát,
- poznámky a prehľad o súvisiacich tokoch pri použití nepriamej metódy.

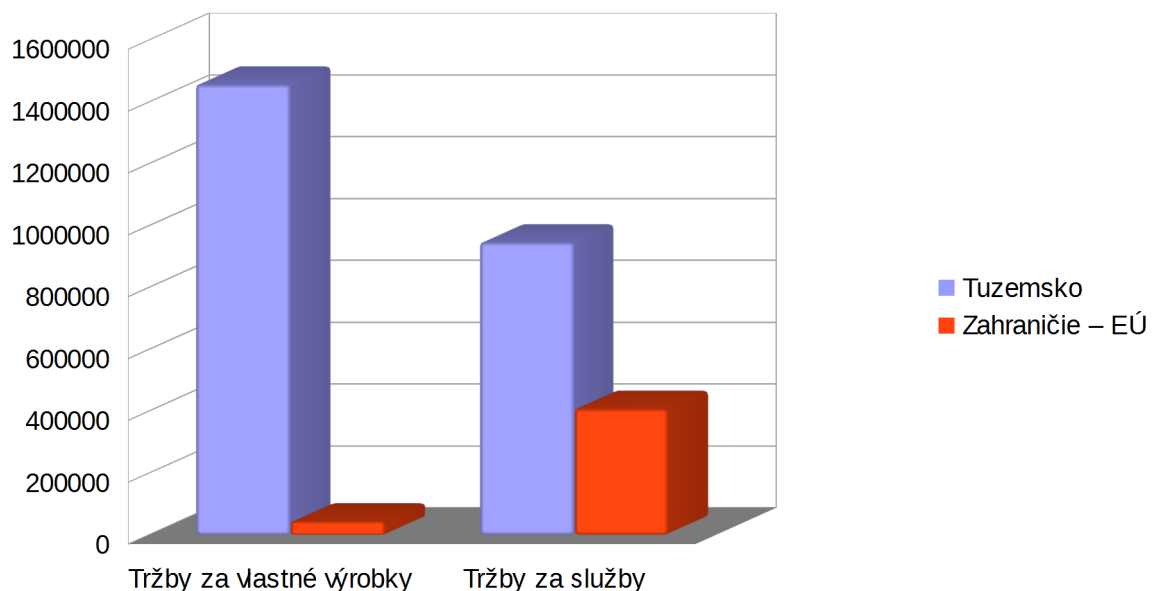
Účtovná závierka bola overená audítorom. Údaje v účtovnej závierke sú uvedené v mene Euro.

Po skončení účtovného obdobia nenastali v spoločnosti žiadne udalosti, ktoré by mali pre spoločnosť podstatný a osobitný význam.

Spoločnosť SOFER s. r. o. dosiahla v roku 2014 tržby z predaja vlastných výrobkov a poskytnutých služieb 2 855 616,-- €, čo je o 30,99 % viac z realizovaného objemu minulého roka. Štruktúru predaja výrobkov a poskytnutých služieb udáva tabuľka 1 a graf 1, pričom podiel tržieb za výrobky na celkových tržbách z predaja výrobkov a služieb predstavuje 52,56 % a podiel tržieb za služby predstavuje 47,44 %.

Tabuľka 1 Štruktúra predaja výrobkov a služieb v roku 2014 (v €)

	Tržby za vlastné výrobky	Tržby za služby
Tuzemsko	1 456 766	946 298
Zahraničie - EÚ	44 057	408 495
Spolu v celku	1 500 823	1 354 793



Graf 1 Grafické znázornenie predaja výrobkov a služieb v roku 2014

Výsledky finan ného hospodárenia

Tabu ka 2 Preh ad výnosov

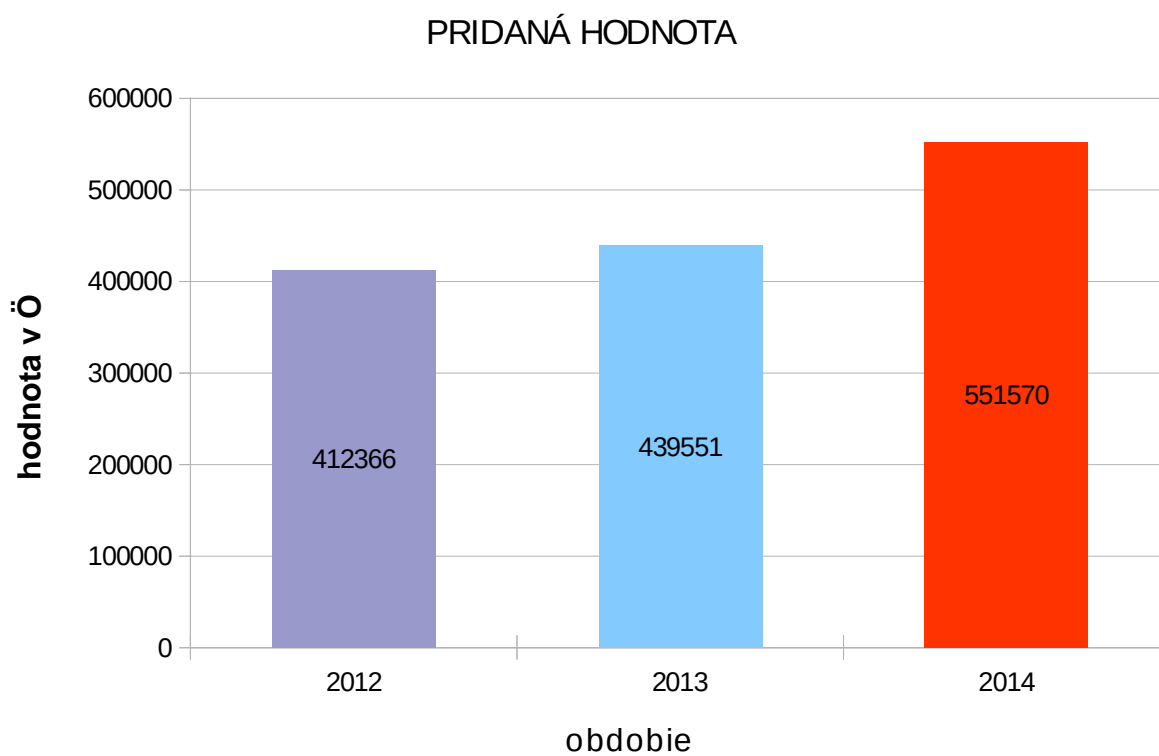
Tržby a výnosy pod a innosti v Ö	Rok 2013	Rok 2014
Tržby z predaj tovaru	133	4 697
Tržby z predaja vlastných výrobkov	1 066 874	1 500 823
Tržby z predaja služieb	1 113 037	1 354 793
Zmeny stavu vnútroorganiza ných zásob	190 524	-253 270
Aktivácia	25 453	18 982
Tržby z predaja DM a materiálu	12 922	151 161
Ostatné výnosy z hospodárskej innosti	11 948	29 619
Výnosové úroky	0	0
Kurzové zisky	52	2
Výnosy celkom	2 420 943	2 806 807

Tabu ka 3 Preh ad nákladov pod a druhov

Náklady pod a druhov Ö	Rok 2013	Rok 2014
Náklady na predaný tovar	83	4 369
Spotreba materiálu, energie	991 297	1 094 078
Služby	965 090	976 008
Osobné náklady	158 140	143 241
Dane a poplatky	16 955	22 523
Odpisy DHM a DNM	225 242	318 188
Zostatková cena predaného DM a materiálu	7 065	97 846
Opravné položky k poh adávkam	0	816
Ostatné náklady na hospodársku innos	26 467	54 352
Spolu náklady z hospodárskej innosti	2 390 339	2 711 421
Nákladové úroky	48 850	65 622
Kurzové straty	140	14
Ostatné náklady na finan nú innos	4 436	5 349
Spolu náklady na finan nú innos	53 426	70 985
S p o l u	2 443 765	2 782 406

Oproti roku 2013 došlo k nárastu celkových nákladov o 13,86 %, pričom náklady na materiál a energie zaznamenali nárast o 10,37 %, náklady na služby vzrástli o 1,13 %, odpisy o 41,26 %. Pokles o 9,42 % zaznamenali osobné náklady. Rastúci trend oproti roku 2013 majú celkové výnosy, a to o 15,94 %.

Vývoj pridanej hodnoty v eurách za obdobie r. 2012 ó 2014 uvádza graf 2.



Graf 2 Grafické znázornenie vývoja pridanej hodnoty

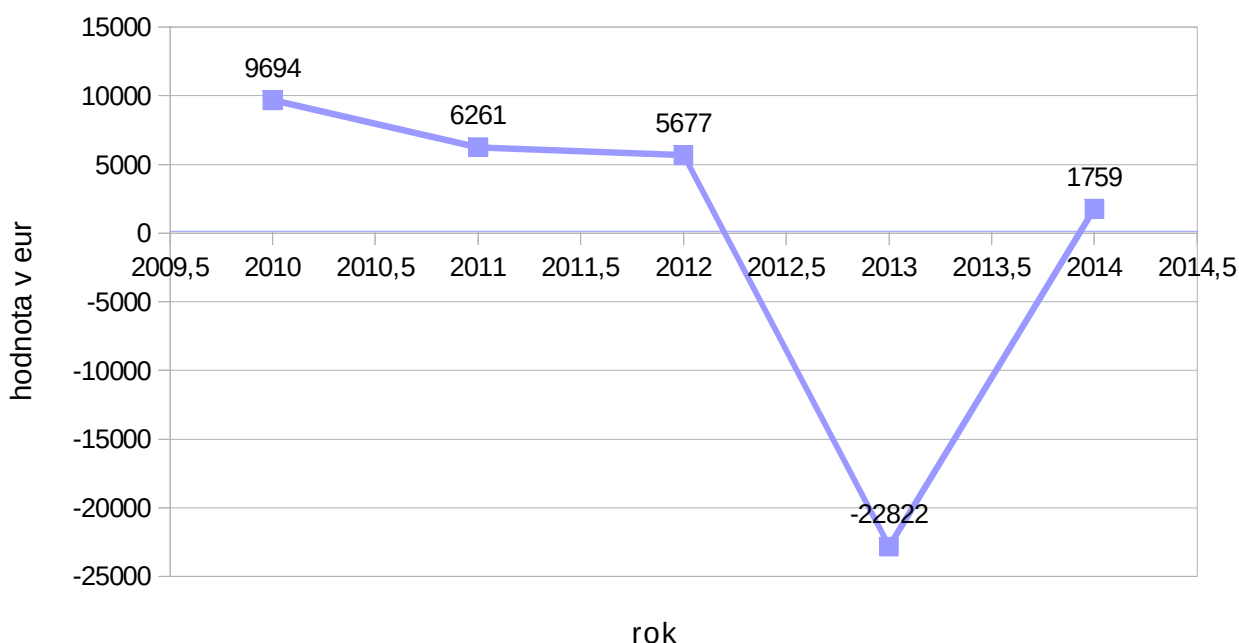
Tabu ka 4 Preh ad výsledku hospodárenia

Výsledok hospodárenia v Ö	Rok 2013	Rok 2014
Výsledok hospodárenia z hospodárskej innosti	30 552	95 384
Výsledok hospodárenia z finan nej innosti	-53 374	-70 983
Výsledok hospodárenia pred zdanením	-22 822	24 401
Da z príjmov splatná	0	22 642
VH za ú tovné obdobie po zdanení	-22 822	1 759

Spolo nos uzavrela hospodárenie v roku 2014 so ziskom, jeho celková vý-ka dosiahla 24 401,- €, po zdanení 1 759,- €. To znamená, že v tomto roku jej innos bola rentabilná, vytvorila základný nový vlastný zdroj krytia (financovania) majetku.

Rentabilita výnosov v ú tovnom období 2014 predstavuje 0,063 %, rentabilita nákladov predstavuje taktiefl 0,063 %. Ukazovate nákladovosti je 0,991, to znamená, že na 1 € výnosov muselo by vynaložených 0,991 € nákladov.

Vývoj výsledkov hospodárenia za jednotlivé roky znázor uje graf 3.



Graf 3 Grafické znázornenie vývoja výsledkov hospodárenia po zdanení v rokoch 2010 - 2014

Celkové hodnotenie aktív a pasív

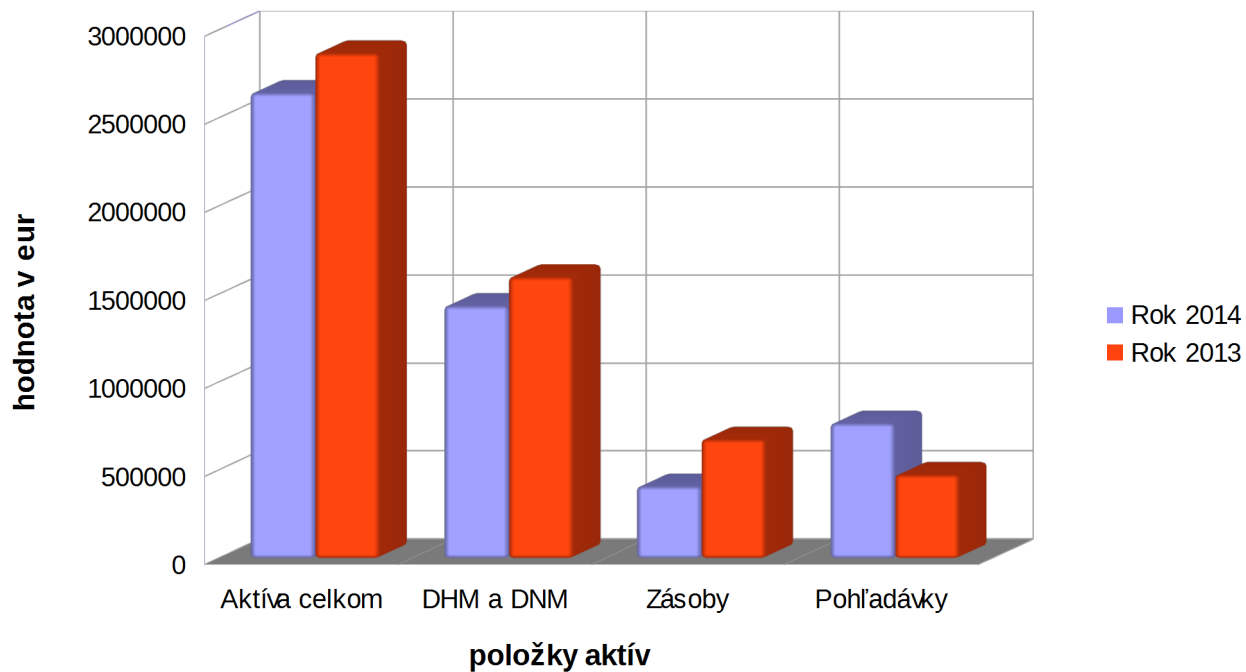
Tabuľka 5 TMŠtruktúra aktív

AKTÍVA	Rok 2013	Rok 2014
	Netto	Netto
SPOLU MAJETOK	2 868 955	2 643 511
A. Neobežný majetok	1 598 127	1 433 687
Dlhodobý nehmotný majetok	2 015	7 813
Softvér	2 015	1 511
Ostatný DNM	0	0
Obstarávaný dlhodobý nehmotný majetok	0	6 302
Dlhodobý hmotný majetok	1 596 112	1 425 874
Pozemky	91 920	91 920
Stavby	589 482	580 964
Samostatné hnuteľné veci a súbory hnuteľných vecí	899 394	741 784
Obstaraný dlhodobý hmotný majetok	15 316	11 206
B. Obežný majetok	1 267 645	1 201 955
Zásoby	675 652	408 114
Materiál	123 620	110 272
Nedokončená výroba a polotovary vlastnej výroby	551 707	267 515
Výrobky	0	30 213
Tovar	325	114
Krátkodobé pohľadávky	474 696	766 301
Pohľadávky z obchodného styku	465 203	548 798
Daňové pohľadávky a dotácie	1 548	205 675
Iné pohľadávky	7 945	11 828
Finančné úcty	117 297	27 540
Peniaze	113 363	24 711
Úcty v bankách	3 934	2 829
C. Pasívne rozlíšenie	3 183	7 869
Náklady budúcich období	3 183	7 869

Spoločnosť SOFER, s. r. o. disponovala k 31.12.2014 obchodným majetkom vo výške 2 644 tis. €. Z hľadiska štruktúry je rozhodujúcou polovicou neobežný majetok s 54,2 % podielom na celkových aktívach. Obežný majetok predstavuje 45,5 % podiel na celkových aktívach.

Pohľadávky z obchodného styku zaznamenali nárast o 83 595,-- € oproti roku 2013. Finančné úcty poklesli o 89 757,-- €.

Úroveň a štruktúru majetku spoločnosti (aktíva) z pohľadu rozhodujúcich polítek dokumentuje graf 4.



Graf 4 Grafické znázornenie porovnania štruktúry aktív v rokoch 2013 a 2014

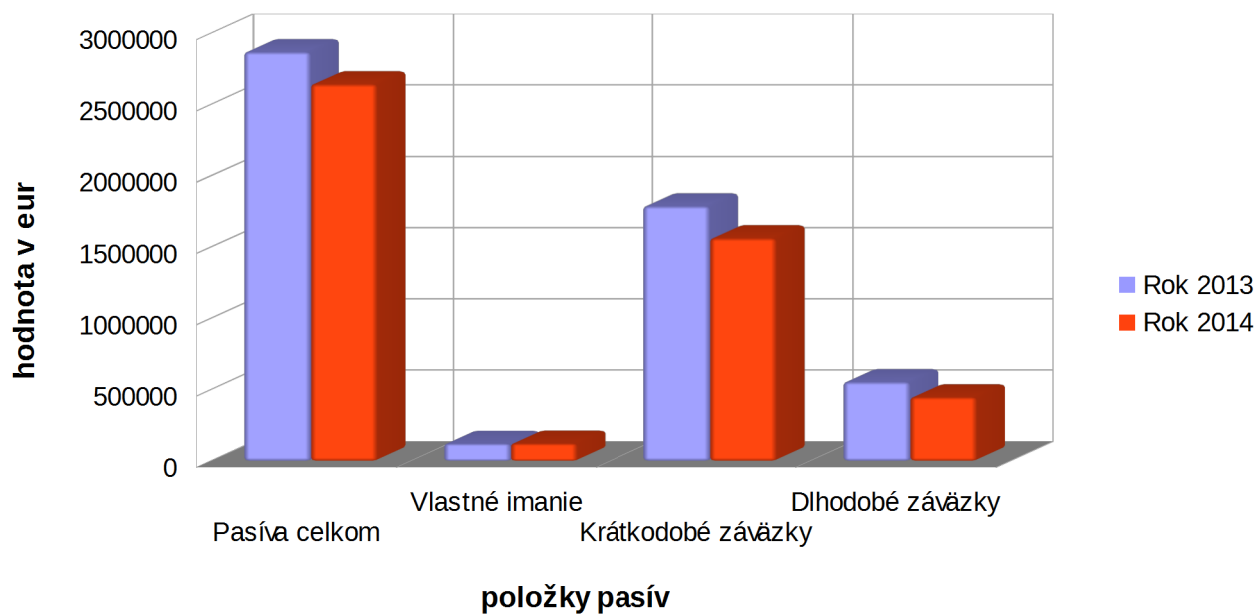
Tabuľka 6 TMŠtruktúra pasív

PASÍVA	Rok 2013	Rok 2014
SPOLU VLASTNÉ IMANIE A ZÁVAZKY	2 868 955	2 643 511
A. Vlastné imanie	121 123	122 882
Základné imanie	6 639	6 639
Ostatné kapitálové fondy	100 000	100 000
Zákonné rezervné fondy	664	664
Zákonný rezervný fond a nedeliteľný fond	664	664
Výsledok hospodárenia minulých rokov	36 642	13 820
Nerozdelený zisk minulých rokov	36 642	13 820
Výsledok hospodárenia za účtovné obdobie po zdanení	-22 822	1 759
B. Záväzky	2 747 831	2 321 033
Dlhodobé záväzky	554 169	448 268
Záväzky zo sociálneho fondu	1 194	1 537
Ostatné dlhodobé záväzky	552 975	446 731
Krátkodobé záväzky	1 787 278	1 563 164
Záväzky z obchodného styku	759 081	615 459
Záväzky voči spoločníkovi a združeniu	737 706	417 260
Záväzky voči zamestnancom	7 268	6 195
Záväzky zo sociálneho poistenia	5 154	7 696
Daňové záväzky a dotácie	37 933	151 004
Iné záväzky	240 136	365 550
Rezervy	4 683	4 292
Rezervy zákonné krátkodobé	4 683	4 292
Bankové úvery	401 701	305 309
Bankové úvery dlhodobé	168 000	138 000
Bežné bankové úvery	233 701	167 309
C. časové rozlíšenie	1	199 596
Výdavky budúcich období . krátkodobé	1	1
Výnosy budúcich období . dlhodobé	0	199 595

Z hľadiska štruktúry zdrojov krytia prevláda väčší podiel cudzích zdrojov. Stupeň financovania majetku z vlastných zdrojov predstavuje 4,6 %.

V porovnaní so stavom k 31.12.2013 spoločnosť zvýšila vlastné imanie o 1 759,- €. Toto zvýšenie nastalo v dôsledku dosiahnutia zisku. Záväzky klesli oproti stavu roku 2013 o 426 798,- €. Rozhodujúci podiel na ich poklese majú záväzky voči spoločníkovi. Záväzky z obchodného styku klesli o 143 622,- €. Bankové úvery oproti roku 2013 zaznamenali pokles o 96 392,- €.

Úroveň a štruktúra zdrojov spoločnosti (pasív) z pohľadu rozhodujúcich položiek dokumentuje graf 5.



Graf 5 Grafické znázornenie porovnania štruktúry pasív v rokoch 2012 a 2013

UKAZOVATELE CASH-FLOW

Prehľad základných ukazovateľov cash-flow (ukazovateľov peňačných tokov) zobrazuje tabuľka 7. Útovná jednotka používa nepriamu metódu zostavenia prehľadu peňačných tokov.

Tabuľka 7 Ukazovatele cash-flow

<i>Ukazovateľ</i>	<i>Bežné útočné obdobie</i>	<i>Bezprostr. predch. útočné obdobie</i>
isté zvýšenie(+) alebo zníženie (-) peňačných prostriedkov	-89 744	109 590
isté peňačné toky z prevádzkovej činnosti	253 465	538 264
isté peňačné toky z investičnej činnosti	-142	-297 102
isté peňačné toky z finančnej činnosti	-343 067	-131 572

Útovná jednotka na udržanie schopnosti prevádzkovej činnosti v budúcnosti a na uskutočnenie investičnej činnosti vytvorila peňačné toky 253 465,- €. Istý peňačný tok z finančnej činnosti je záporný, čo znamená, že výdavky vo finančnej činnosti prevýšili príjmy z tejto činnosti o 343 067,- €. V investičnej činnosti prevýšili výdavky príjmy v sume 142,- €, útovná jednotka vytvorila teda záporný istý peňačný tok v uvedenej výške. Celkové použitie peňačných prostriedkov bolo vyššie, ako útovná jednotka vytvorila.

V útočnom období 2014 poklesli peňačné prostriedky na konci roka oproti stavu na začiatku útočného obdobia o 89 757,- € (údaj je so zohľadnením kurzových rozdielov k peňačným prostriedkom). V útočnom období 2013 mala spoločnosť na konci útočného obdobia o 109 573,- € vyšší stav peňačných prostriedkov v porovnaní so začiatkovým stavom (údaj je so zohľadnením kurzových rozdielov k peňačným prostriedkom).

NÁVRH NA VYSPORIADANIE HOSPODÁRSKEHO VÝSLEDKU ZA ROK 2014

Za rok 2014 spoločnosť dosiahla hospodársky výsledok v zisku vo výške 1 759,-- €.

Návrh statutárneho orgánu valného zhromaždenia o rozdelení zisku je nasledovný:

- vykázaný čistý zisk vo výške 1 759,-- € previesť na nerozdelený zisk minulých rokov (účet 428)

ĽIVOTNÉ PROSTREDIE

Cie om spoločnosti je poskytovať kvalitné, cenovo prijateľné produkty s minimálnym nefiadaucim vplyvom na ťivotné prostredie.

Spoločnosť vo svojich výrobných procesoch, skladovacích činnostiach a výrobkoch nepouťívá ťiadne prostriedky a médiá, ktoré by mali negatívny dopad na ťivotné prostredie a bezpečnosť. Zároveň sa zaručuje dodrťiavanie platných predpisov vyplývajúcich zo zákonných nariadení súvisiacich s riadením ťivotného prostredia, bezpečnosti a ochrany zdravia pri práci.

Odpad z výroby, ako ťelezo a oceľ sa odovzdáva do zberných surovín. Z hľadiska ochrany ťivotného prostredia nedošlo v sledovanom období k ťiadnej nebezpečnej ani mimoriadnej udalosti.

PERSONALISTIKA A MZDY

Ku dňu 31.12.2014 spoločnosť SOFER s. r. o. zamestnávala 16 ľudí v riadnom pracovnom pomere. Počet ľudí zamestnaných v riadnom pracovnom pomere ku dňu 31.12.2014 v porovnaní so stavom ku dňu 31.12.2013 klesol o 3 pracovné miesta. Spoločnosť zamestnáva ľudí, ktorí pre spoločnosť pracujú už niekoľko rokov a majú uzatvorené zmluvy na dobu neurčitú. V období potreby väčšieho množstva zamestnancov, pri súrných zákazkách, sa problém rieši pracovnými zmluvami na dobu určitú. Dobré pracovné prostredie, súdržný a kvalifikovaný tím pracovníkov je kľúčom pre úspešnosť spoločnosti. Spoločnosť SOFER s. r. o. má v podstate ustálený počet pracovníkov zodpovedajúci výkonnosti jej ekonomiky s požadovanou kvalifikáciou. Zámerom je zvyšovať produktivitu práce, najmä úsporou reťijných pracovníkov.

VÝSKUM A VÝVOJ

Vzhľadom na charakter realizovaných činností neboli v roku 2014 uskutočnené ťiadne aktivity v oblasti výskumu a vývoja. Preto spoločnosť neúčtovala o nákladoch na tieto činnosti. Podobné činnosti sa neplánujú ani pre nasledujúce obdobie.

VÝVOJ SPOLO NOSTI DO BUDÚCNA

Spoločnosť predpokladá, že aj naďalej bude pokračovať vo svojej doterajšej podnikateľskej činnosti.

Jedným z prvkov stratégie spoločnosti je orientácia na zákazníkov zameraná na plnenie ich požiadaviek a očakávaní. Spoločnosť si v predchádzajúcich obdobiach vybudovala dobrú východiskovú pozíciu vďaka stabilizácii svojho postavenia u kľúčových odberateľov a preukázanej konkurencieschopnosti svojich výrobkov. Vďaka týmto opatreniam je dnes spoločnosť pripravená vyhľadávať nových obchodných partnerov. Dodržiavaním tradičných prístupov, ktoré prinášali úspechy na súťaživých trhoch, spoločnosť chce osloviť nových zákazníkov a upevniť ešte viac svoju pozíciu v odvetví. Budovanie na týchto princípoch je prvoradým cieľom a spôsobom ako sa odlíšiť od konkurencie a ponúknuť zákazníkom nielen výhodnú cenu, ale aj kvalitný produkt schopný konkurovať produktom popredných značiek v odvetví. Snahou spoločnosti je predovšetkým budovanie vzťahov so zákazníkmi, profesionálne jednanie s partnermi, vytváranie potrebného sortimentu.

Základné strategické ciele spoločnosti v roku 2015 sú zamerané na zvýšenie ekonomickej výkonnosti, t. j. dosiahnutie ziskového hospodárenia a zlepšenie celkovej finančnej situácie. Hospodárska situácia v roku 2015 sa bude riadiť trendom zvyšovania aktivít na zahraničné trhy, skvalitovanie práce, s cieľom dosiahnutia minimálnych nákladov a zvýšenia zisku, samozrejme nie za úcťelom zníženia kvality produktov. Snahou je, aj do budúcnosti udržať svoje postavenie na výrobnom trhu, stabilitu a ekonomickú nezávislosť. Špeciálna pozornosť sa bude venovať kľúčovým zákazníkom, ktorí sa často posúvajú za potrebu efektívnych produktov a služieb a dobrých cien smerom k nadviazaniu obchodného partnerstva.

V roku 2015 vzhľadom na výsledky roku 2014 sa predpokladá, že objem výnosov vzrastie o cca 10 %. Cieľom je vylúčiť pôsobenia a vplyvy, ktoré by viedli k dosiahnutiu straty.

V roku 2015 spoločnosť plánuje rozvíjať investičné aktivity v rámci špeciálneho projektu zníženie energetickej náročnosti a stavebných úprav budov. Taktiež vytvára stabilné pracovné prostredie, ako aj systemizáciu pracovných postupov a spoluprácu založenú na efektívnej komunikácii a spolupráci medzi oddeleniami.

Dodatok správy audítora

o overení súladu výročnej správy s účtovnou závierkou v zmysle zákona č. 540/2007 Z.z. §23 odsek 5

spoločníkom spoločnosti SOFER s.r.o.

I. Overila som účtovnú závierku spoločnosti **SOFER s.r.o.** k 31. decembru 2014, ku ktorej som dňa 11. mája 2015 vydala správu audítora a v ktorej som vyjadrila svoj názor v nasledujúcom znení:

Názor

Podľa môjho názoru, účtovná závierka poskytuje vo všetkých významných súvislostiach pravdivý a verný obraz finančnej situácie spoločnosti SOFER s.r.o. k 31.decembru 2014 a výsledku jej hospodárenia za rok končiaci k uvedenému dátumu v súlade so zákonom o účtovníctve.

II. Overila som taktiež súlad výročnej správy s vyššie uvedenou účtovnou závierkou. Za správnosť zostavenia výročnej správy je zodpovedný štatutárny orgán spoločnosti. Mojou úlohou je vydať na základe overenia stanovisko o súlade výročnej správy s účtovnou závierkou.

Overenie som vykonala v súlade s medzinárodnými audítorskými štandardami. Tieto štandardy požadujú, aby audítor naplánoval a vykonal overenie tak, aby získal primeranú istotu, že informácie uvedené vo výročnej správe, ktoré sú predmetom zobrazenia v účtovnej závierke, sú vo všetkých významných súvislostiach v súlade s príslušnou účtovnou závierkou. Informácie uvedené vo výročnej správe na stranách 4-11 som posúdila s informáciami uvedenými v účtovnej závierke k 31. decembru 2014. Iné údaje a informácie, ako účtovné informácie získané z účtovnej závierky a účtovných kníh som neoverovala. Som presvedčená, že vykonané overovanie poskytuje primeraný podklad pre vyjadrenie názoru audítora.

Podľa môjho názoru uvedené účtovné informácie vo výročnej správe spoločnosti SOFER s.r.o. poskytujú vo všetkých významných súvislostiach pravdivý a verný obraz o účtovnej závierke k 31.decembru 2014 a sú v súlade so zákonom o účtovníctve č. 431/2002 Z.z. v znení neskorších predpisov.

Ing. Neščiverová Viera

Číslo licencie: 795

Adresa: Vodná 44, 080 06 Prešov

Dátum vydania správy: 11. máj 2015



Viera